



การบริหารการเงินการคลัง และแผนการพัฒนาประสิทธิภาพ
เพื่อแก้ไขสภาพคล่องทางการเงิน

โรงพยาบาลหนองบัวซอ





ข้อมูลทั่วไป



เขตการปกครอง

อำเภอขนาดกลาง มีเนื้อที่ 702.955 ตารางกิโลเมตร
 แบ่งการปกครองเป็น 8 ตำบล 78 หมู่บ้าน
 เทศบาล 6 แห่ง/องค์การบริหารส่วนตำบล 3 แห่ง
 หมู่บ้านที่ไกลที่สุดคือ บ้านหนองแวงศรีชมพู (34 กม.)
 หมู่บ้านที่เดินทางเข้าถึงบริการลำบาก คือ บ้านหนองอ้อยน้อย(ติดริม
 เขื่อน) และบ้านผาสิ่งห์ (บนภูเขา)



ประชากร

ประชากร 60,201 คน ประกอบด้วย
 เพศชาย 30,001 คน (49.46%)
 เพศหญิง 30,200 คน (50.54)
 อัตราส่วนเพศ ประมาณ 97.8 (ชาย 98 คน ต่อ หญิง 100 คน)



ด้านคมนาคม

อยู่ทางทิศตะวันตกเฉียงใต้ของจังหวัดอุดรธานี
 พื้นที่ด้านนอกติดทางหลวงแผ่นดินหมายเลข 210
 ตัวอำเภอห่างจากจังหวัดอุดรธานี 39 กม.
 โรงพยาบาลห่างจากโรงพยาบาลอุดรธานี 23 กม.



สภาพภูมิประเทศ

มีภูเขาล้อมรอบ 3 ด้านเป็นรูปเกือกม้า
 มีลำห้วยหลวงเป็นลำห้วยสายหลัก



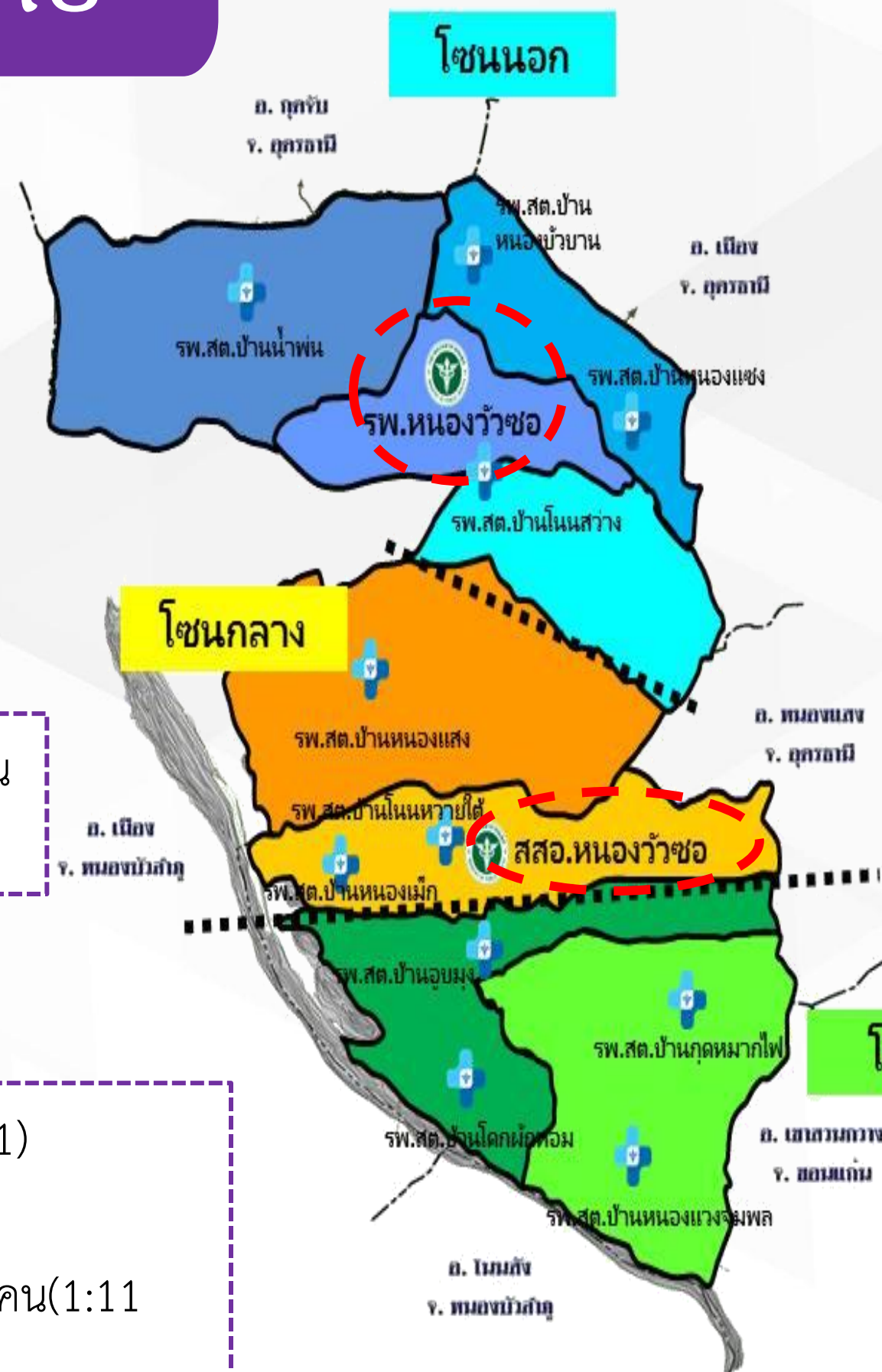
การประกอบอาชีพ

อาชีพหลัก เกษตรกรรม เช่น ทำนา ไร่ อ้อยสวน
 ยางพารา สวนมะม่วง เป็นต้น



ด้านสาธารณสุข

โรงพยาบาลชุมชนขนาด 60 เตียง 1 แห่ง (F1)
 โรงพยาบาลส่งเสริมสุขภาพตำบล 11 แห่ง
 เครื่องข่าย EMS 9 แห่ง/เครื่องข่ายอสม. 1,255 คน(1:11
 หลังคาเรือน)



ข้อมูลทั่วไปโรงพยาบาล

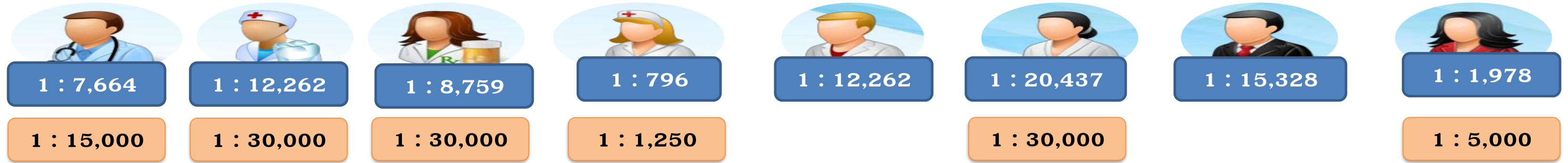
- โรงพยาบาลมีพื้นที่ทั้งหมด 22 ไร่
- ติดถนน 4 เลน ทางหลวงแผ่นดินหมายเลข 210 (สายอุดรธานี —หนองบัวลำภู-เลย)
- รพ.หนองวัวซอห่างจากจังหวัดอุดรธานี 39 กม.(เดินทาง 30-45 นาที)
- มีตึกผู้ป่วยนอก 1 หลัง ปี 2537
- ตึก ผู้ป่วยใน 30 เตียง จำนวน 2 หลัง
- มีอาคารซักฟอก จ่ายกลาง ปี 2537
- มีอาคารพัสดุ ปี 2537
- มีอาคารทันตกรรม 1 หลัง ปี 2540
- มีอาคารกายภาพบำบัด และแพทย์แผนไทย งบบริจาค ปี 2566
- แพลต 24 ชุด 2 หลัง ปี 2568





ข้อมูลบุคลากร

บุคลากรสายวิชาชีพหลัก (โรงพยาบาล)

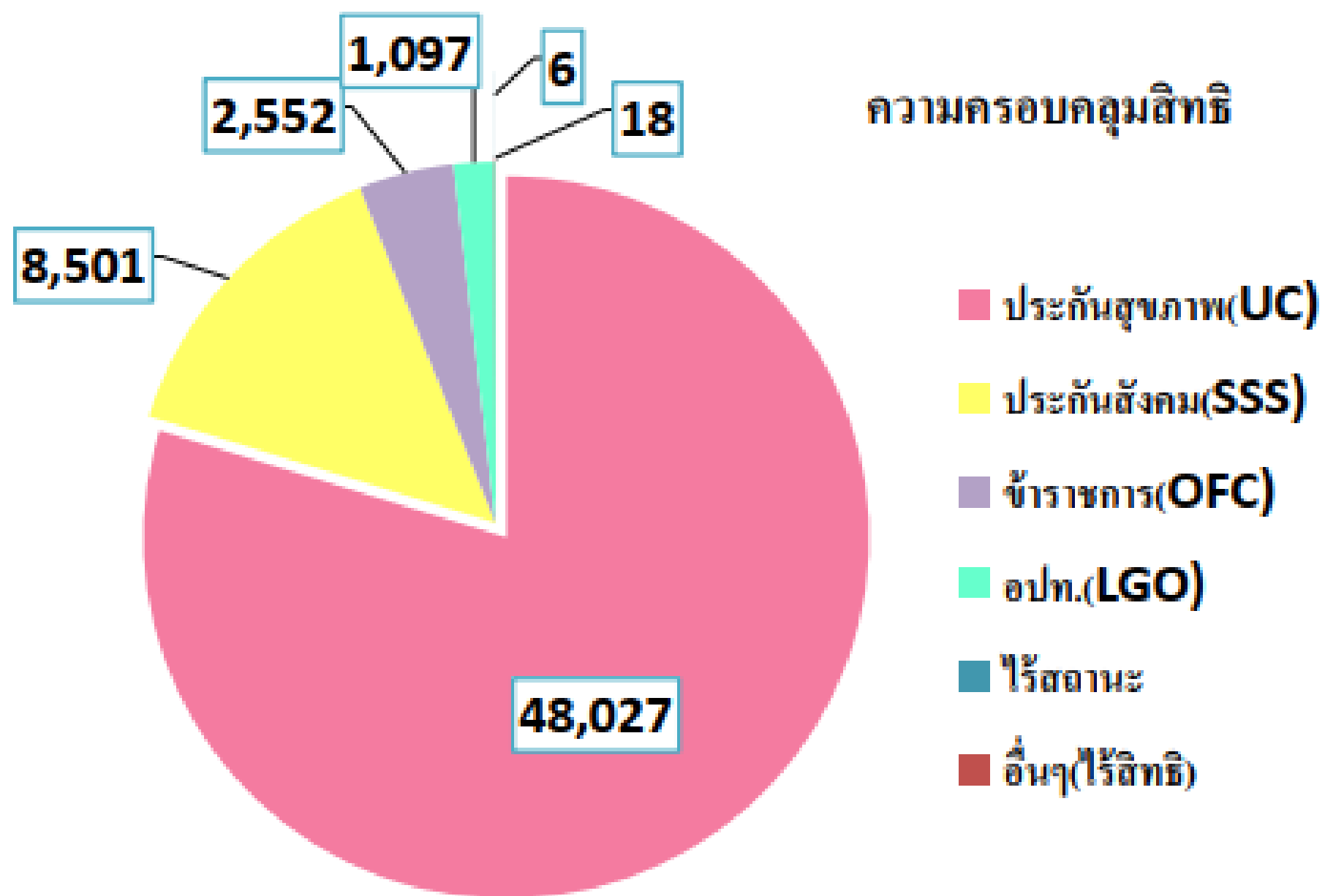


ปี (พ.ศ.)	แพทย์	ทันตแพทย์/จพ. ทันตสาธารณสุข	เภสัชกร	พยาบาล วิชาชีพ	เทคนิคการแพทย์/ จพ. วิทยาศาสตร์ การแพทย์	กายภาพ	แพทย์แผนไทย	นวก.สาธารณสุข
2569	8 (รวมผอ.)	5/1	7	56	3/2	3	2	8
FTE	24	7/1	10	70	5	7	6	17

- โรงพยาบาลมีบุคลากรรวมทั้งหมด จำนวน 212 คน
- ข้าราชการ 89 คน คิดเป็น ร้อยละ 41.98
 - พรก. 2 คน คิดเป็น ร้อยละ 0.94
 - พกส. 65 คน คิดเป็น ร้อยละ 30.67
 - ลูกจ้างรายเดือน 17 คน คิดเป็น ร้อยละ 8.02
 - รายวัน/ รายคาบ 39 คน คิดเป็น ร้อยละ 18.39



อัตราความครอบคลุมสิทธิการรักษาพยาบาล ปี 2569



สิทธิการรักษา	ความครอบคลุมสิทธิ	ร้อยละความครอบคลุม
ประกันสุขภาพ(UC)	48,027	77.86
ประกันสังคม(SSS)	8,501	13.78
ข้าราชการ(OFC)	2,552	4.14
อปท.(LGO)	1,097	1.78
ไร้สถานะ	6	0.010
อื่นๆ(ไร้สิทธิ)	18	0.029
รวม	60,201	97.57

ประชากรรวมทั้งหมด 60,201 คน

จำนวนเตียงจริง แยกรายแผนกและอัตราครองเตียงแต่ละแผนก

จำนวนเตียงจริง	60 เตียง		
	ตึกชาย		
- เตียงสามัญ		29	เตียง
- เตียงแยกโรค		4	เตียง
- ห้องพิเศษ		4	เตียง
- ห้องรักษาใจ		5	เตียง
	ตึกหญิง		
- เตียงสามัญ		30	เตียง
- เตียงแยกโรค		6	เตียง
- ห้องพิเศษ		4	เตียง
จำนวนห้องผ่าตัด		1	เตียง
	ห้องคลอด		
- เตียง		11	เตียง
- ห้องพิเศษ		3	เตียง
	ห้องทันตกรรม		
ห้องทำฟัน		6	เตียง
ช่วงเวลาการจัดบริการและคลินิกพิเศษ			
1. ทันตกรรม จัดบริการ วัน จันทร์-อังคาร 16.30 น.-20.00 น.			
2. กายภาพและแพทย์แผนไทย เวลา 16.30-20.00 น.			
- หยุดวันพิเศษทางราชการ			
3. ห้องเก็บเงิน เวลา 16.30-20.30 น.			

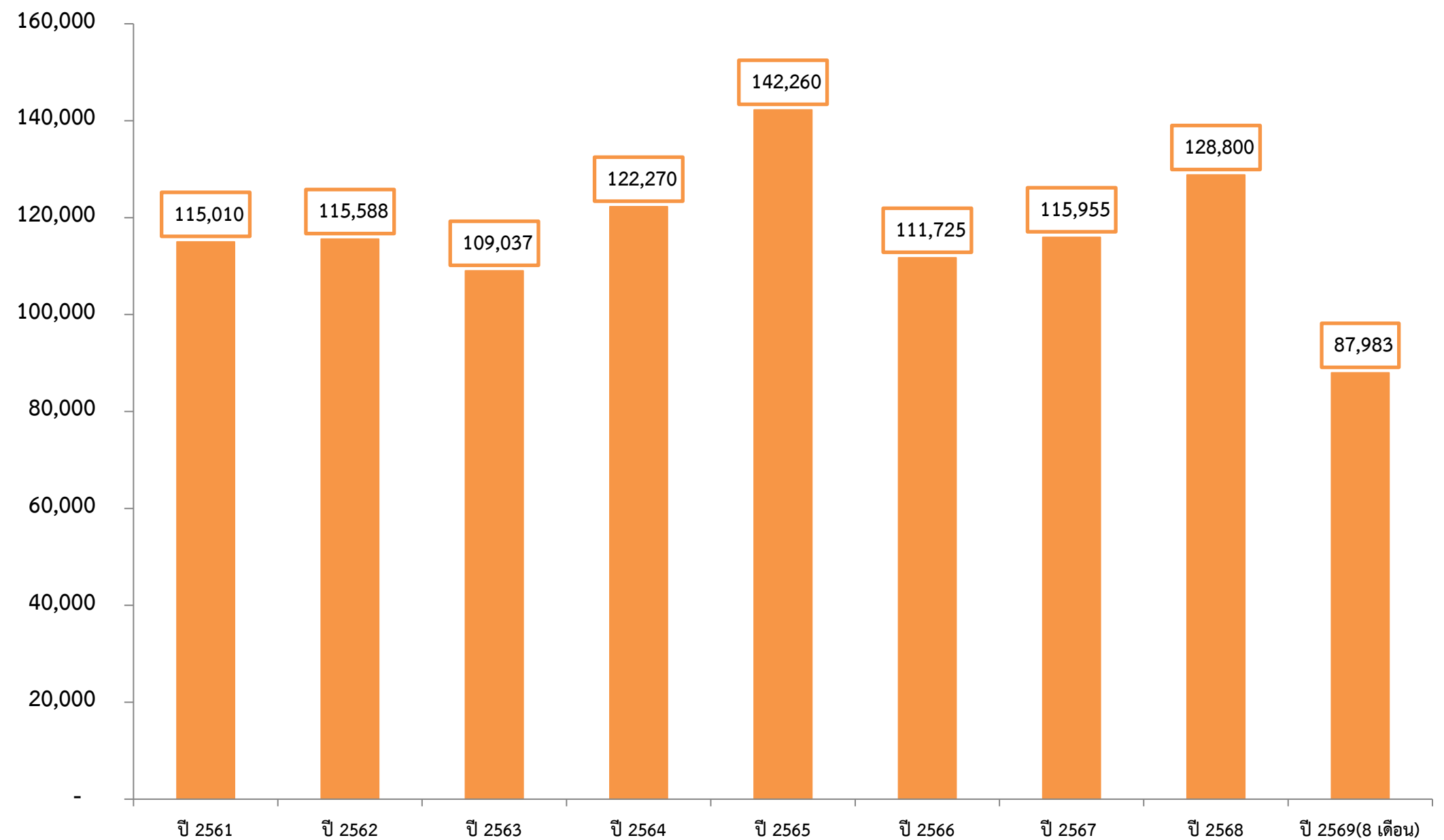
สรุปข้อมูลผู้รับบริการผู้ป่วยใน ปี 2564-2569(ต.ค.68-พ.ค.69)โรงพยาบาลหนองบัวซอ อุดรธานี

ข้อมูล	ปี 2564	ปี 2565	ปี 2566	ปี 2567	ปี 2568	ปี 2569 (ต.ค.68-พ.ค. 69)
จำนวนผู้ป่วยใน(รวม)	4,624	5,886	4,804	4,947	4,847	3,325
จำนวนวันนอนผู้ป่วยใน	16,833	22,008	15,311	16,412	17,236	13,507
จำนวนผู้ป่วย Home ward						
-ทั่วไป				7	48	56
-จิตเวชจากสารเสพติด				0	168	156
จำนวนวันนอนวันผู้ป่วย Home ward						
-ทั่วไป				66	77	254
-จิตเวช				0	966	1,989
อัตราครองเตียง	76.86	100.49	70.5	74.98	71.12	97.0
จำนวนผู้ป่วยในเฉลี่ย	46	61	42	45	47	55
CMI	0.62	0.59	0.61	0.66	0.70	0.75
Adj RW.	2,848.24	3,452.75	2,907.01	3,283.11	3,389.73	3,630.53

สถิติผู้มารับบริการผู้ป่วยนอก : OPD ปี 2561-2569(ต.ค.68-พ.ค.69)

- ☑ แนวโน้มเพิ่มขึ้น : เพิ่ม Telemedicine
- ☑ เฉลี่ย 362 คน/วัน
- ☑ โรคที่พบมากที่สุดคือ โรคเรื้อรัง :
HT/DM

ที่มา : ทีมIM/PCT รพ.หนองบัวซอ ปี 2561-2567 9 ต.ค.68-พ.ค. 69)



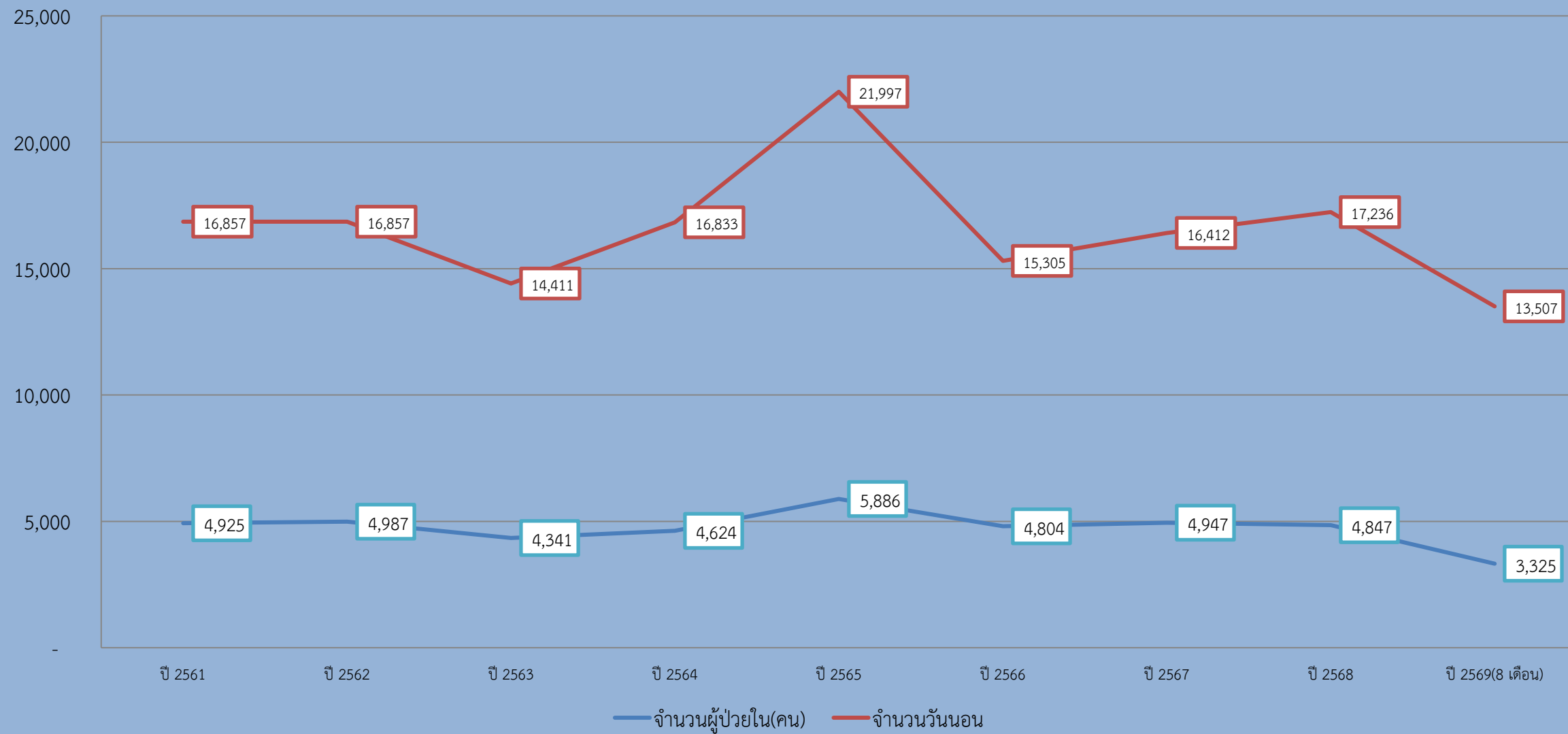
ชื่อโรค/หัตถการผู้ป่วยนอก	จำนวนการรับบริการ (คน)			
	ปี 2566	ปี 2567	ปี 2568	ปี 2569(ต.ค.68-พ.ค.69)
① ความดันโลหิตสูง(Hypertension)	2,748	2,841	3,064	3,022
② เบาหวาน(Diabetic)	2,209	2,351	2,650	2,552
③ อาหารไม่ย่อย(Dyspepsia)	1,888	2,304	2,026	1,331
④ ไข้หวัด(Acute nasopharyngitis)	2,162	2,052	2,068	1,024
⑤ นอนหลับที่ผิดปกติ	816	828	726	500

สถิติผู้รับบริการผู้ป่วยใน : IPD ปี 2561-2569(ต.ค.68-พ.ค.67)

- ☑ เปิดบริการ 2 ตึก แนวโน้มคงที่
- ☑ อัตราครองเตียง 97 CMI 0.75
- ☑ เฉลี่ย 55 คน/วัน วันนอนเฉลี่ย 3.3 วัน
- ☑ ปี 2567-2568 เพิ่มผ่าตัดต่อกระดูก/ต่อเนื้อ
- ☑ ปี 2567-2569 เพิ่ม Home ward

ที่มา : งานเวชระเบียน/ทีมIM รพ.หนองบัวชอ ปี 2561-2569ต.ค.68-พ.ค. 69)

จำนวนผู้ป่วยในและจำนวนวันนอน โรงพยาบาลหนองบัวชอ อุดรธานี ปี 2561-2569(ต.ค.68-พ.ค.69)



ชื่อโรค/หัตถการ	จำนวนการรับบริการ (ครั้ง)			
	ปี 2566	ปี 2567	ปี 2568	ปี 2569(ต.ค.68-พ.ค.69)
①Thalassemia(Alpha/Beta)	311 (161/150)	281 (166/115)	285 (150/135)	180 (91/89)
②Senile nucler cataract	0	206	118	0
③Gastroenteritis and colitis of unspecified origin	374	423	403	336
④Acute bronchitis	149	155	83	81
⑤Cellulitis of other paths of limb/(8)Mental and behavior	112	109	60	60/80

ข้อมูลผู้ป่วยส่งรักษาต่อ
: Refer out

ปีงบประมาณ	จำนวนผู้ป่วยส่งรักษาต่อทั้งหมด	จำนวนผู้ป่วยฉุกเฉินส่งรักษาต่อ
2560	5,516	1,032
2561	4,892	734
2562	5,327	901
2563	4,922	836
2564	4,679	921
2565	4,732	831
2566	5,497	951
2567	5,494	1,080
2568	4,998	1,229
2569(8 เดือน)	3,227	743

ชื่อโรค/หัตถการผู้ป่วยส่งรักษาต่อ

จำนวนการรับบริการ (คน)

ปี 2566

ปี 2567

ปี 2568

ปี 2569(ต.ค.68-
พ.ค.69)

① Stroke	130	157	145	136
② UGIH	34	31	10	16
③ Open fracture of finger	25	2	5	2
④ Bacterial infection	26	20	23	25
⑤ Dyspepsia(มาด้วยอาการ pain)	34	36	94	80

เครือข่ายปลายทาง: ผู้ป่วยถูกส่งต่อไปที่ไหน? (ปี 2569)



กว่า 90% ของการส่งต่อมุ่งเน้นไปที่โรงพยาบาลศูนย์อุดรธานี

ข้อมูลรายได้จำแนกประเภทหมวดรายได้/ค่าใช้จ่าย

ข้อมูลรายได้จำแนกตามหมวดรายได้

รายการ	ผลการดำเนินงาน ปี 2567	ผลการดำเนินงาน ปี 2568	ประมาณการ ผลดำเนินงานทั้งปี 2569	ผลการดำเนินงาน เมย.69
รายได้ UC	70,935,155.46	68,854,588.72	69,611,799.73	59,206,134.39
รายได้จาก EMS	208,750.00	187,000.00	158,500.00	64,400.00
รายได้ค่ารักษาเบ็ดต้นสังกัด	45,583.40	104,071.07	202,974.22	28,624.62
รายได้ค่ารักษา อปท.	1,198,344.87	1,344,303.96	1,312,757.35	909,274.05
รายได้ค่ารักษาเบิกจ่ายตรงกรมบัญชีกลาง	6,388,874.41	6,302,568.81	6,574,704.36	4,256,143.68
รายได้ประกันสังคม	2,064,929.48	3,031,553.87	2,988,424.88	1,086,467.89
รายได้แรงงานต่างด้าว	-	-	2,880.00	1,440.00
รายได้ค่ารักษาและบริการอื่น ๆ	3,281,110.33	2,970,772.72	3,101,169.93	2,029,181.13
รายได้งบประมาณส่วนบุคคลากร	49,228,349.94	50,720,819.08	50,940,293.52	29,541,476.76
รายได้อื่น	14,345,957.47	15,570,895.65	13,869,769.18	6,517,987.09
รายได้งบลงทุน	2,875,916.11	2,650,974.29	2,673,693.72	2,673,693.72
รวมรายได้	150,572,971.47	151,737,548.17	151,436,966.89	106,314,823.33

ข้อมูลรายได้จำแนกประเภทหมวดรายได้/ค่าใช้จ่าย

ข้อมูลรายจ่ายจำแนกตามหมวดรายจ่าย

รายการ	ผลการดำเนินงาน ปี 2567	ผลการดำเนินงาน ปี 2568	ประมาณการ ผลดำเนินงานทั้งปี 2569	ผลการดำเนินงาน เมษ.69
ต้นทุนยา	13,296,792.61	14,781,332.86	14,500,000.00	7,557,777.75
ต้นทุนเวชภัณฑ์มีชีวะยาและวัสดุการแพทย์	5,941,479.27	5,941,589.23	4,532,821.52	2,581,934.70
ต้นทุนวัสดุทันตกรรม	504,034.56	892,228.95	655,000.00	154,828.80
ต้นทุนวัสดุวิทยาศาสตร์การแพทย์	4,992,318.20	5,345,512.26	5,670,150.00	3,918,252.45
เงินเดือนและค่าจ้างประจำ	49,228,349.94	50,720,819.08	50,940,293.52	29,541,476.76
ค่าจ้างชั่วคราว/พกส./ค่าจ้างเหมาบุคลากรอื่น	18,927,171.66	18,689,509.19	18,590,994.12	10,910,427.06
ค่าตอบแทน	23,853,965.79	23,288,151.86	23,640,964.37	14,791,649.31
ค่าใช้จ่ายบุคลากรอื่น	3,786,610.86	3,879,542.23	3,099,283.22	2,128,476.11
ค่าใช้จ่ายสอย	4,291,851.33	3,629,619.75	4,038,959.35	2,431,424.35
ค่าสาธารณูปโภค	2,154,441.15	2,832,638.88	2,813,066.26	1,412,279.51
วัสดุทั่วไป	5,906,284.09	6,882,746.33	4,589,030.06	3,155,809.06
ค่าเสื่อมราคาและค่าตัดจำหน่าย	7,218,123.08	7,117,254.48	6,427,197.42	3,682,464.88
หนี้สูญและสงสัยจะสูญ	63,905.01	90,183.90	99,715.49	103,885.56
ค่าใช้จ่ายอื่น	5,664,913.83	5,965,027.81	4,221,670.05	4,681,276.63
รวมค่าใช้จ่าย	145,830,241.38	150,056,156.81	143,819,145.38	87,051,962.93
รายได้สูง (ต่ำ) กว่าค่าใช้จ่ายสุทธิ	4,742,730.09	1,681,391.36	7,617,821.51	19,262,860.40

ผลการประเมินประสิทธิภาพ Total Performance Score (TPS) จังหวัดอุดรธานี แยกตามกลุ่มตัวชี้วัด (Q2Y69)

โรงพยาบาล	คะแนน TPS Q4Y65 - Q2Y69									Grading TPS Q4Y65 - Q2Y69								
	Q4Y65	Q4Y66	Q4Y67	Q1Y68	Q2Y68	Q3Y68	Q4Y68	Q1Y69	Q2Y69	Q4Y65	Q4Y66	Q4Y67	Q1Y68	Q2Y68	Q3Y68	Q4Y68	Q1Y69	Q2Y69
• อุดรธานี,รพศ.	13.5	11.5	12.5	13.5	14.5	14.5	13.5	14.5	14.5	A	B	A	A	A	A	A	A	A
• กุดจับ,รพช.	10.5	9.5	11	12	12	12	10	12	12	B	C	B	A	A	A	C	A	A
• หนองวัวซอ,รพช.	8.5	7	9	10	10	8	10	9	10.5	D	F	C	C	C	D	C	C	B
• กุมภวาปี,รพท.	10	9.5	7	12	11	12	10	12	10	C	C	F	A	B	A	C	A	C
• ห้วยแก้ง,รพช.	11	7.5	9.5	10.5	9.5	11.5	11	11	11	B	D	C	B	C	B	B	B	B
• โนนสะอาด,รพช.	9	11	11.5	11.5	12.5	13.5	10.5	12.5	13.5	C	B	B	B	A	A	B	A	A
• หนองหาน,รพช.	10.5	8.5	12.5	13	13	13	10.5	11.5	12.5	B	D	A	A	A	A	B	B	A
• กู่ฝน,รพช.	10	10	10	11	11	10	7	12	12	C	C	C	B	B	C	F	A	A
• ไชยวาน,รพช.	8.5	9	11	13	13	11	11	7	10	D	C	B	A	A	B	B	F	C
• ศรีธาตุ,รพช.	11	9.5	12	13	13	14	14	11	12	B	C	A	A	A	A	A	B	A
• วังสามหมอ,รพช.	11	8	10	10.5	11.5	11.5	12.5	11	10	B	D	C	B	B	B	A	B	C
• บ้านฝ้อ,รพช.	9	8	8	11	12	12	11	12	13	C	D	D	B	A	A	B	A	A
• บ้านโสม,รพช.	9	8	9.5	11.5	13	13	8.5	10.5	9.5	C	D	C	B	A	A	D	B	C
• เพ็ญ,รพช.	11	9	7	13	13	14	11	13	13	B	C	F	A	A	A	B	A	A
• สร้างคอม,รพช.	8	9	10	11	13	12	11.5	12.5	12.5	D	C	C	B	A	A	B	A	A
• หนองแสง,รพช.	7	6	8	8.5	10	10	12	7	10	F	F	D	D	C	C	A	F	C
• บายุง,รพช.	6.5	9.5	10	10	9	7	8	11	12	F	C	C	C	C	F	D	B	A
• พิบูลย์รักษ์,รพช.	9.5	9	11	11	11	12	7	10.5	11.5	C	C	B	B	B	A	F	B	B
• รพ.บ้านดุง,รพช.	10	8	13	13	12	12	10.5	13	13	C	D	A	A	A	A	B	A	A
• กู่แก้ว,รพช.	7.5	7	11	11	9	11.5	9.5	12	9	D	F	F	B	C	B	C	A	C
• ประจักษ์ศิลปาคม,รพช.	10	7	11.5	8.5	11	11	7.5	10	12.5	C	F	B	D	B	B	D	C	A

ต้นทุนบริการ

รหัส	หน่วยบริการ	ประเภท	ระดับ	เตียงจริง (กบรส)	ปชก.UC1 เมย68	กลุ่ม	กลุ่มระดับบริการ	ต้นทุนบริการผู้ป่วยนอก (บาท)	จำนวนครั้งผู้ป่วยนอก (ครั้ง)	ต้นทุนบริการผู้ป่วยนอกต่อครั้ง	ต้นทุนบริการผู้ป่วยใน (บาท)	Sum AdjRW	ต้นทุนบริการผู้ป่วยในต่อ AdjRW
11013	รพ. กุดจับ	รพช.	F1	60	50,158	10	รพช.F1 P50,000-100,00	64,756,484.84	79,361.00	815.97	18,218,476.80	2,168.10	8,402.99
11014	รพ. หนองบัวซอ	รพช.	F1	60	48,061	9	รพช.F1 P<=50,000	47,890,397.24	67,614.00	708.29	23,017,618.26	1,648.41	13,963.49
11022	รพ. รังสามหมอ	รพช.	F1	60	42,085	9	รพช.F1 P<=50,000	63,777,385.06	69,544.00	917.08	27,907,790.05	2,403.99	11,608.95
11024	รพ. นำโสม	รพช.	F2	70	46,566	6	รพช.F2 P30,000-60,000	54,957,931.79	75,770.00	725.33	27,929,606.36	2,104.40	13,272.02

ต้นทุนบริการ Quick Method เดือนเมษายน 2569 ข้อมูล 20 พฤษภาคม 2569

ลำดับ	โรงพยาบาล	OP Cost				IP Cost				ผลการประเมิน		
		ต้นทุนบริการ OP (บาท)	จำนวน OP visit	ต้นทุนบริการ OP/visit	ค่าเฉลี่ยกลุ่มระดับบริการ ไตรมาส 2/2569	ต้นทุนบริการ IP (บาท)	จำนวน Sum.AdjRW	ต้นทุนบริการ IP/Sum.AdjRW	ค่าเฉลี่ยกลุ่มระดับบริการ ไตรมาส 2/2569	OP	IP	OP&IP
10671	อุดรธานี	951,425,906.08	565,187	1,683.38	2,073.25	1,633,720,171.00	117,168.55	13,943.33	16,883.35	ผ่าน	ผ่าน	ผ่าน
11013	กุดจับ	75,751,190.72	90,791	834.35	1,067.95	21,741,244.46	2,517.60	8,635.70	16,455.26	ผ่าน	ผ่าน	ผ่าน
11014	หนองบัวซอ	57,455,293.07	77,240	743.85	1,018.33	28,585,522.67	2,019.52	14,154.61	17,045.99	ผ่าน	ผ่าน	ผ่าน
11015	กุมภวาปี	179,550,263.55	214,586	836.73	1,174.20	243,661,615.81	21,106.93	11,544.15	18,299.53	ผ่าน	ผ่าน	ผ่าน

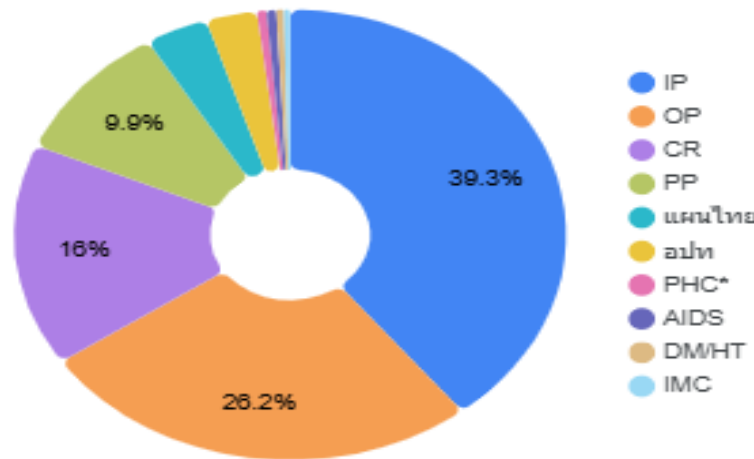
รายการ แผนการลงทุนด้วยเงินบำรุง

ลำดับ	รายการ	ราคาต่อหน่วย (บาท)	จำนวน	รวมราคา
1	เครื่องคอมพิวเตอร์ PC	25,000	4	100,000
2	ระบบความปลอดภัย ทางไซเบอร์ inet	208,000	1	208,000
3	ระบบน้ำประปา	120,000	1	120,000
รวม		353,000		428,000

รายการรับชดเชยเงินกองทุน UC จำแนกรายกองทุนย่อย

สรุปยอดรวมรายงานรับชดเชยรายกองทุน จ.อุดรธานี

ยอดรับชดเชย(บาท)
2,879,196,146



5 อันดับ กองทุนรับชดเชยสูงสุด

IP 15,125,430

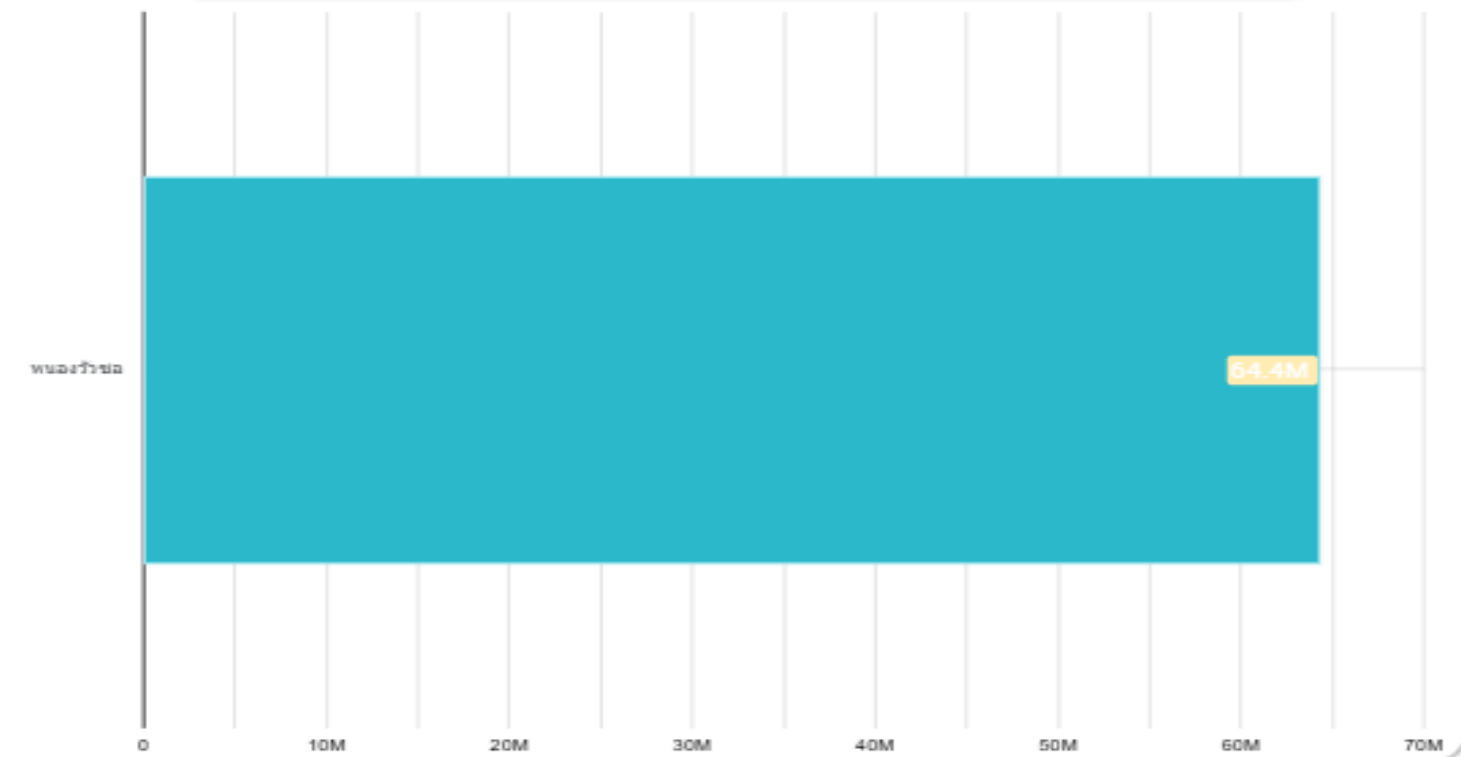
OP 28,216,600

CR 2,490,071

PP 10,061,353

แผนไทย 5,628,190

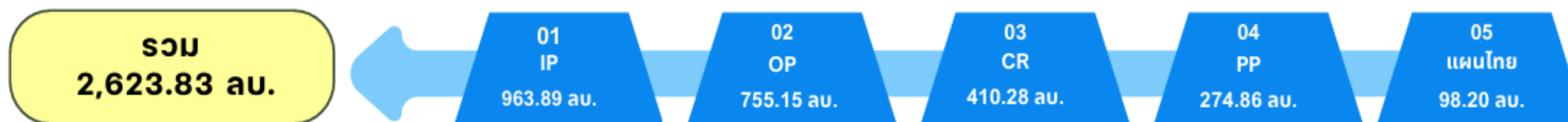
สรุปยอดรับชดเชยรายกองทุน 11 กองทุน หน่วยบริการ



หน่วยบริการ	ผลรวม	OP	IP	PP	AIDS	CR	IMC	อปท *	DM/HT	PHC*
หนองบัวช่อ	64,357,084	28,216,600	15,125,430	10,061,353	458,073	2,490,071	394,907	563,730	465,716	953,014
โนนสะอาด	61,569,422	23,050,671	18,675,459	9,633,649	199,372	2,356,155	473,833	582,317	432,025	409,858
หนองบัวช่อ	64,357,084	28,216,600	15,125,430	10,061,353	458,073	2,490,071	394,907	563,730	465,716	953,014
พิบูลรักษ์	33,875,117	13,947,117	11,197,495	5,380,310	188,096	839,014	189,563	559,975	147,855	143,258
ทุ่งฝน	39,651,256	17,759,894	10,504,261	6,264,764	144,588	1,276,913	235,707	390,659	241,355	195,613
สร้างคอม	43,746,328	16,386,324	16,243,904	6,179,587	66,692	1,773,060	524,228	385,484	120,859	239,743
ประจักษ์ศิลปาคม	40,427,047	16,107,408	13,528,208	5,681,538	7	1,314,252	186,150	369,357	263,365	228,648
นาูง	47,761,789	17,499,026	16,623,278	7,494,913	66,034	1,079,833	77,117	364,221	219,390	469,939
ไชยวาน	50,878,628	23,155,877	15,797,937	8,233,321	158,305	948,863	131,161	350,138	228,981	463,469
คูแก้ว	35,609,019	12,693,728	12,635,920	5,357,601	97,535	568,800	439,585	318,083	148,035	225,984
หนองแสง	33,831,083	14,017,913	10,972,816	5,011,748	223,558	1,152,357	375,574	290,972	128,834	197,072

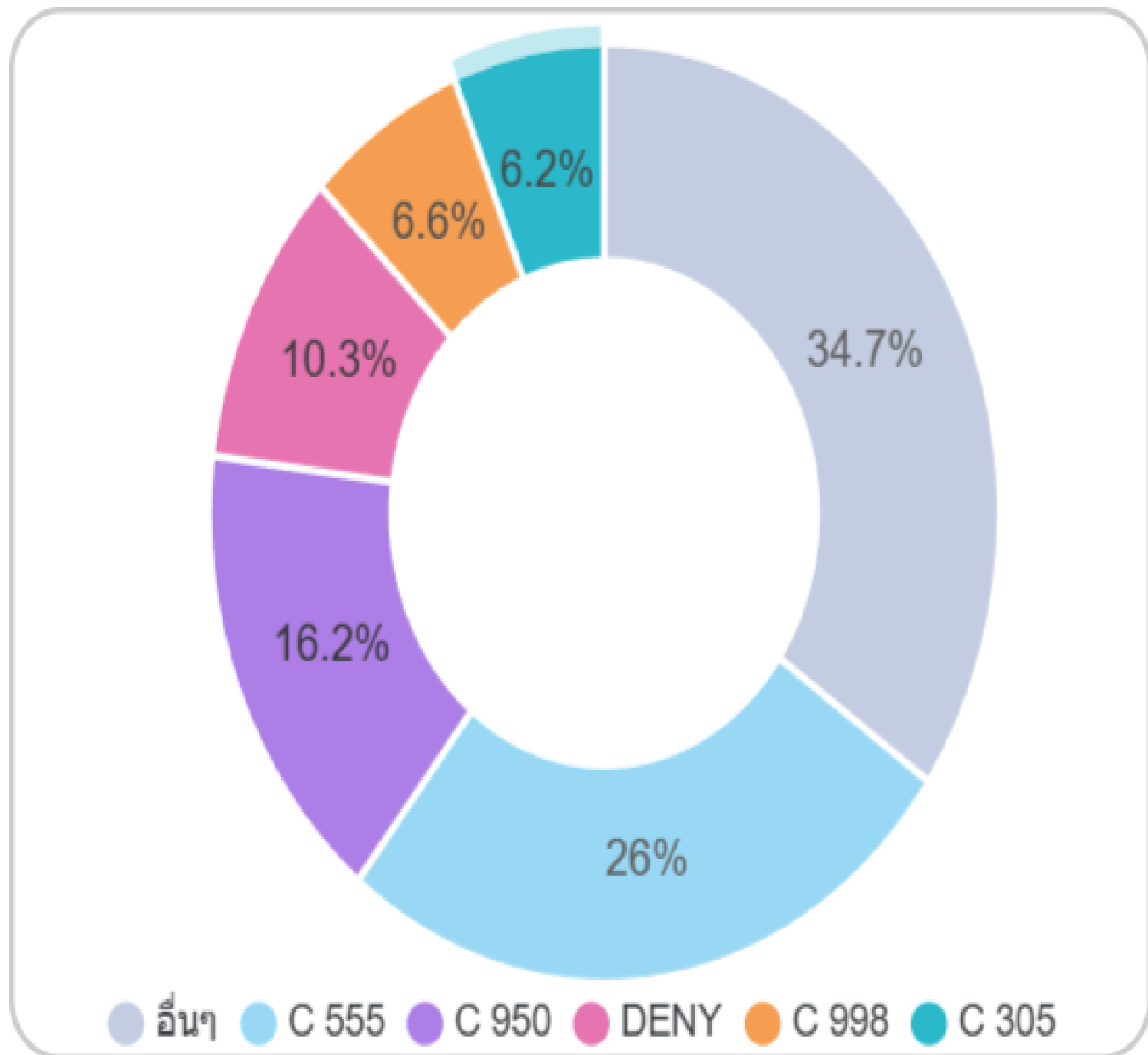


สรุปการรับชดเชยรายกองทุน ปีงบ 2569 (1 ต.ค. 68 - 29 เม.ย. 69)



กลุ่ม	หน่วยบริการ	OP	IP	PP	AIDS	CR	IMC	PHC*	แผนไทย	DM/HT	อปท	ผลรวม	เพิ่มขึ้น
20	• อุดรธานี	188,247,665	454,418,774	63,752,966	6,948,028	326,852,419	515,317	2,460,555	4,530,202	3,048,178	48,059,883	1,098,833,986	114,958,071
16	• กุมภวาปี	51,342,445	103,355,163	20,082,332	591,683	24,451,249	968,149	910,519	8,532,904	848,970	6,402,065	217,485,478	1,860,376
13	• หมอทอง	54,725,948	63,657,294	18,755,522	738,167	12,410,029	514,804	970,894	8,081,731	1,037,355	1,908,501	162,800,244	1,928,281
13	• บ้านฝ้อ	48,351,514	60,086,685	18,388,418	453,293	10,516,519	1,292,997	2,415,830	12,993,387	808,520	2,363,802	157,670,964	25,591,654
13	• เพ็ญ	47,575,722	40,972,666	17,878,794	159,362	5,608,851	755,717	1,495,799	4,958,875	1,062,030	2,017,842	122,485,658	1,176,755
13	• บ้านดุง	61,587,695	57,301,726	23,420,762	458,596	9,981,821	1,026,171	1,343,571	12,473,024	1,293,880	2,542,055	171,429,300	2,134,786
10	• กุดจับ	31,290,695	20,290,920	11,212,336	128,709	1,810,327	562,609	933,163	2,585,924	436,920	500,409	69,752,012	8,200,296
9	• หมอจัวซอ	28,251,815	12,992,519	9,808,613	370,986	2,301,782	385,157	853,314	5,324,258	444,306	488,013	61,220,764	902,498
9	• วังสามหมอ	29,150,150	20,728,280	10,211,819	275,907	2,869,269	534,481	652,048	4,037,865	369,530	2,962,676	71,792,024	938,736
6	• โนนสะอาด	23,078,220	15,279,404	9,246,779	134,167	2,184,762	470,233	409,858	5,222,192	406,015	560,255	56,991,884	2,145,115
6	• ศรีธาตุ	20,574,234	12,208,740	9,836,695	426,815	1,889,173	469,596	489,021	6,576,269	133,400	614,979	53,218,921	2,132,007
6	• น้ำโสม	33,181,224	16,290,418	12,180,431	144,782	1,535,461	460,975	414,979	4,310,815	476,635	612,819	69,608,538	9,172,339
5	• กุ้งฝม	17,779,911	8,871,522	6,009,814	112,849	1,141,068	213,157	194,813	2,532,562	241,355	371,053	37,468,103	2,148,608
5	• โขยวาม	23,177,624	12,550,430	8,071,901	42,993	889,337	128,911	455,469	1,350,179	227,031	332,610	47,226,485	6,007,839
5	• สรางคอม	16,391,873	12,618,790	5,956,742	43,400	1,285,868	513,278	239,693	1,635,626	120,859	357,120	39,163,249	1,041,773
5	• หมอทอง	14,034,171	8,401,791	4,819,543	212,010	1,069,390	364,524	196,722	1,421,714	128,834	255,440	30,904,140	1,113,119
5	• นายูง	17,521,899	12,976,647	7,268,348	51,336	1,011,287	74,917	410,389	3,609,570	194,895	346,899	43,466,187	1,324,645
5	• พยุภรณ์	13,957,621	8,600,563	5,208,165	151,880	748,571	188,213	142,958	1,201,639	147,855	493,822	30,841,288	1,688,719
5	• กุ้มแก้ว	12,713,408	9,996,301	5,198,316	57,278	513,873	437,335	225,984	3,026,129	148,035	318,083	32,634,742	6,726,399
3	• ประจักษ์ศิลปาคม	16,119,503	11,126,293	5,629,233	7	1,172,715	180,000	221,948	2,639,751	215,485	369,357	37,674,292	844,057
2	• ห้วยเก็ง	6,099,053	1,166,888	1,922,327	0	41,866	11,753	65,595	1,154,000	13,115	689,727	11,164,324	1,051,425
รวม		755,152,390	963,891,812	274,859,857	11,502,248	410,285,636	10,068,293	15,503,123	98,198,616	11,803,202	72,567,407	2,623,832,583	
เพิ่มขึ้น		45,042,214	88,301,977	8,159,200	1,200	41,774,760	814,205	750,480	6,662,618	952,130	628,712		193,087,496

ข้อมูลการติด C,D และค่าการติด C,Dและการกำกับติดตาม แกไขข้อมูลที่ไม่ได้รับการชดเชย



- ลงกำกับติดตามรายกองทุนทุกกองทุนโดยผู้รับผิดชอบ
- ให้ความรู้และแนวทางของกองทุนที่มีการเปลี่ยนแปลง
- เพิ่มกระบวนการ Audit ก่อนการเบิกจ่าย
- ทบทวนกระบวนการเรียกเก็บ การปิดสิทธิ การแก้ไข C D ให้ทันเวลา และติดตาม

หน่วยบริการ	โครงสร้างไม่ได้มาตรฐาน	สปสช. รับข้อมูล	สปสช. กำลังพิจารณา	อนุมัติ	ชดเชย (บาท)	ไม่อนุมัติ	ชดเชย (บาท)
1. หนองวัวซอ	80	23,321	237	22,924	27,072,454.74	119	172,744.34

บริการจ้างเหมา

ค่าจ้างเหมาบำรุงรักษาครุภัณฑ์วิทยาศาสตร์และการแพทย์	0.00
ค่าจ้างเหมาบำรุงรักษาเครื่องปรับอากาศ	57,213.00
ค่าจ้างเหมาซ่อมแซมบ้านพัก	0.00
ค่าเชื้อเพลิง	297,577.73
ค่าจ้างเหมาทำความสะอาด	0.00
ค่าจ้างเหมาประกอบอาหารผู้ป่วย	0.00
ค่าจ้างเหมารถ	0.00
ค่าจ้างเหมาดูแลความปลอดภัย	0.00
ค่าจ้างเหมาซักกรีด	0.00
ค่าจ้างเหมากำจัดขยะติดเชื้อ	9,000.00
ค่าจ้างเหมาบริการทางการแพทย์	504,000.00
ค่าจ้างเหมาบริการอื่น(สนับสนุน)	264,303.00
ค่าจ้างตรวจทางห้องปฏิบัติการ (Lab)	592,215.00
ค่าจ้างตรวจเอ็กซเรย์ (X-Ray)	0.00

การจัดบริการเพิ่มเติม เพิ่มประสิทธิภาพจัดเก็บรายได้

- บริการกายภาพบำบัด- เบิกกายอุปกรณ์/รองเท้าพยุงเท้ากลุ่ม ราชการ อปท. 600,000 บาท
- บริการตรวจสุขภาพประจำปี หน่วยงานราชการ อปท. ปกส 800,000 บาท
- การเข้าถึงบริการ **DM remission (400 case)** 240,000 บาท
- เพิ่มการเข้าถึงบริการทันตกรรมตรวจรักษาสุขภาพช่องปาก ในกลุ่มข้าราชการ อปท. ประกันสังคม 500,000 บาท
- บริการแพทย์แผนไทย-นวด อบ ประคบ พอกเช่า -ทับหม้อเกลือ-จ่ายยาสมุนไพร / นำมัน กัญชา 200000 บาท
- เพิ่มห้องพิเศษรวม 8 เตียง 128,000 บาท
- รวม 2,468,000 บาท

การจัดบริการลดค่าใช้จ่าย

1. วัสดุวิทยาศาสตร์การแพทย์- การส่งตรวจ **Lab** อย่างสมเหตุสมผล - ลดการทำ **Out lab**ที่ไม่จำเป็น
2. ยา เวชภัณฑ์ - ยา/เวชย. ที่เป็น **high volume** ลดลง 5% - ยา/เวชย. ที่เป็น **high cost** ลดลง 5% และเพิ่มระบบยา **Refill** โดยเฉพาะยาโรคเรื้อรัง
3. บุคลากร,ค่าตอบแทนนอกเวลา- พิจารณาความคุ้มค่าในอัตรากำลังทุกจุดทั้งในและนอกเวลาราชการ- ลดค่าใช้จ่ายการอบรมภายในและภายนอกองค์กร
4. ค่าจ้างเหมาบริการ - ไม่ก่อสร้างโดยไม่เกิดรายได้และซ่อมแซมเท่าที่จำเป็น (ลดลง 10 %)
5. วัสดุ/ครุภัณฑ์ - จัดซื้อจัดจ้างวัสดุครุภัณฑ์ งานบ้าน สำนักงาน ลดลง 10 %
6. ค่าสาธารณูปโภค - ติดตั้งโซล่าเซลล์ ช่วยลดค่าไฟฟ้า
7. ควบคุมกำกับติดตามการเรียกเก็บค่ารักษาพยาบาลให้เป็นไปตามระยะเวลาที่กำหนดตามรอบ **Statement** ทุกกองทุน

การได้รับการช่วยเหลือเพื่อแก้ไขสภาพคล่อง

CF	ระดับจังหวัด	ปีงบประมาณ 2567	1,000,000 บาท
CF	ระดับจังหวัด	ปีงบประมาณ 2568	1,000,000 บาท

แบบรายงานการพยากรณ์สถานการณ์ทางการเงิน (Forecasting) ประจำเดือน พฤษภาคม 2569

โรงพยาบาล...หนองบัวชอ.....จ.อุดรธานี

1. สรุปฐานะทางการเงิน	กย.67	กันยายน68	มีนาคม 2569	เมษายน 2569	Forecast พฤษภาคม 69
รวมสินทรัพย์ (บาท)	64,996,039.46	62,721,244.34	82,224,648.11	73,091,214.14	78,619,256.39
รวมสินทรัพย์หมุนเวียน (บาท)	28,884,354.90	24,637,939.07	46,948,396.75	35,243,145.70	32,591,775.49
รวมสินทรัพย์หมุนเวียน ไม่รวมวัสดุคงคลัง (บาท)	24,111,039.62	20,149,102.27	42,128,797.39	29,109,532.60	27,077,051.43
รวมเงินสดและรายการเทียบเท่าเงินสด (บาท)	15,011,348.43	9,609,993.65	24,383,184.71	12,574,625.28	11,475,799.24
รวมหนี้สินหมุนเวียน (บาท)	29,762,088.65	34,680,773.81	42,272,568.69	36,715,018.64	37,666,173.30
รวมหนี้สินที่ต้องชำระด้วยตัวเงิน (บาท)	29,762,088.65	34,680,773.81	42,272,568.69	36,715,018.64	37,666,173.30
ทุนสำรองสุทธิ (บาท)	- 877,733.75	- 10,042,834.74	4,675,828.06	- 1,471,872.94	- 5,074,397.81
มูลค่าคงคลัง : ยาคงเหลือ(บาท)	2,333,367.17	1,897,781.88	2,079,458.54	3,125,097.58	2,824,759.92
วัสดุเภสัชกรรม	7,465.00	3,570.00	144,000.00	144,000.00	87,500.00
วัสดุการแพทย์คงเหลือ (บาท)	1,213,246.48	1,019,466.17	1,284,176.65	1,176,207.95	1,242,213.57
วัสดุวิทยาศาสตร์การแพทย์คงเหลือ (บาท)	643,094.20	757,004.95	622,782.50	592,475.50	662,227.57
วัสดุทันตกรรม	49,391.10	188,038.80	33,210.00	439,251.40	116,625.00
วัสดุอื่นคงเหลือ (บาท)	526,751.33	622,975.00	655,971.67	656,580.67	581,398.00
2. สรุปการดำเนินงาน					
รายได้ทั้งหมดรวมงบลงทุน (บาท)	152,117,574.71	151,737,548.17	90,842,353.59	106,314,823.33	124,725,411.72
ค่าใช้จ่ายทั้งหมดรวมค่าเสื่อมราคา (บาท)	146,361,810.48	150,056,156.81	71,079,896.04	87,051,962.93	99,579,432.92
กำไรสุทธิ NI (บาท)	5,755,764.23	1,681,391.36	19,762,457.55	19,262,860.40	25,145,978.80
รายได้ทั้งหมด ไม่รวมงบลงทุน (บาท)	149,241,658.62	149,086,573.88	90,842,353.59	103,641,129.61	121,525,411.72
ค่าใช้จ่ายทั้งหมด ไม่รวมค่าเสื่อมราคา (บาท)	142,023,535.54	143,198,902.33	68,206,662.13	83,751,198.05	95,778,668.04
EBITDA (บาท)	7,218,123.08	5,887,671.55	22,635,691.46	19,889,931.56	25,746,743.68

ผลการวิเคราะห์วิกฤติทางการเงินระดับ 7 โรงพยาบาล หนองวัวซอ จ.อุดรธานี

เดือน	NI										EBITDA	
	CR	QR	Cash	NWC	NI	Liquid Index	Status Index	Survival Index	Months	Risk Scoring	EBITDA	Risk Scoring
	>1.5	>1.0	>0.8	>0	>0							
ก.ย.2568	0.71	0.58	0.25	- 10,042,834.74	1,681,391.36	3	1	2		6	5,887,671.55	6
ต.ค.-68	0.97	0.86	0.63	- 1,199,835.34	13,915,409.12	3	1	0		4	14,499,957.46	4
พ.ย.-68	1.01	0.86	0.56	267,923.83	15,605,586.72	3	0	0		0	16,689,665.73	3
ธ.ค.-68	0.89	0.72	0.36	- 3,466,436.61	11,358,697.64	3	1	0		4	12,985,735.32	4
ม.ค.-69	0.72	0.55	0.17	- 8,226,549.87	8,125,796.77	3	1	1		5	9,752,834.45	5
ก.พ.-69	1.06	0.95	0.42	2,205,554.60	17,708,048.39	3	0	0		3	20,165,418.00	3
มี.ค.-69	1.11	1	0.58	4,675,747.30	19,762,457.55	2	0	0		2	22,635,691.46	2
เม.ย.-69	0.95	0.79	0.34	- 1,471,872.94	19,262,860.40	3	1	0		4	19,889,931.56	4
Forecast พฤษภาคม2569	0.87	0.72	0.3	- 5,074,397.81	25,145,978.80	3	1	0		4	25,746,743.68	4

ผลการวิเคราะห์วิกฤติทางการเงินระดับ 7 ระดับ เขตสุขภาพที่ 8 เกณฑ์เขตสุขภาพที่ 8 (NI)									เดือน เมษายน 2569					
ลำดับ	Province	OrgID	Org	ประเภท	ServBed	CapacityGroup	CR	QR	Cash	NWC	NI+Depleciation	EBITDA R8WAY	Risk Scoring	NI ต่อเดือน
1	นครพนม	11105	ท่าอุเทน	รพช.	48	รพช.F2 P30,000-60,000	1.04	0.92	0.52	1,743,575	-7,606,196	-5,970,954	6	-1,086,59
2	นครพนม	11109	นาแก	รพช.	60	รพช.F2 P30,000-60,000	0.97	0.79	0.48	-1,628,570	-8,051,938	-9,048,682	7	-1,150,2
3	นครพนม	11110	ศรีสงคราม	รพช.	90	รพช.M2 B<=100	0.88	0.72	0.32	-8,755,016	-10,424,072	-5,325,589	7	-1,489,1
4	นครพนม	11111	นาหว้า	รพช.	36	รพช.F2 P30,000-60,000	0.71	0.57	0.29	-10,648,288	-6,367,377	-3,186,426	7	-909,62
5	นครพนม	11112	โพนสวรรค์	รพช.	50	รพช.F2 P30,000-60,000	0.75	0.60	0.29	-13,156,600	-9,413,858	-5,467,696	7	-1,344,8
6	นครพนม	40840	วังยาง	รพช.	20	รพช.F3 P<=15,000	0.67	0.57	0.36	-6,554,997	-5,301,786	-2,470,620	7	-757,39
7	บึงกาฬ	11049	ศรีวิไล	รพช.	42	รพช.F2 P30,000-60,000	1.01	0.91	0.60	688,528	-2,378,353	-2,308,026	6	-339,76
8	บึงกาฬ	11050	บุ่งคล้า	รพช.	34	รพช.F3 P<=15,000	0.68	0.58	0.28	-5,823,893	-301,521	-1,471,381	7	-43,074
9	เลย	11031	เชียงคาน	รพช.	59	รพช.F1 P<=50,000	1.00	0.93	0.54	534,304	-3,158,072	8,464,779	6	-451,15
10	เลย	11033	นาแห้ว	รพช.	20	รพช.F3 P<=15,000	0.67	0.55	0.11	-6,296,908	337,708	1,044,412	6	48,244
11	เลย	11035	ท่าลี่	รพช.	35	รพช.F2 P<=30,000	0.89	0.78	0.36	-2,963,723	-2,584,814	-1,074,517	7	-369,25
12	เลย	11036	วังสะพุง	รพช.	120	รพช.M2 B>100	0.70	0.61	0.28	-36,869,710	-14,965,847	-5,782,785	7	-2,137,9
13	สกลนคร	11092	พังโคน	รพช.	120	รพช.M2 B>100	0.87	0.75	0.38	-9,957,738	-6,035,990	-2,880,796	7	-862,28
14	สกลนคร	11098	อากาศอำนวย	รพช.	82	รพช.F1 P50,000-100,000	1.03	0.88	0.54	1,961,901	-5,283,231	-1,668,598	6	-754,74
15	หนองคาย	11042	โพนพิสัย	รพช.	120	รพช.M2 B>100	0.70	0.59	0.32	-45,327,642	7,099,209	4,308,298	6	1,014,17
16	หนองคาย	11044	ศรีเชียงใหม่	รพช.	30	รพช.F2 P<=30,000	0.72	0.66	0.34	-9,739,689	540,387	2,617,793	6	77,198
17	หนองคาย	28778	โพธิ์ตาก	รพช.	30	รพช.F3 P<=15,000	0.56	0.50	0.30	-13,725,873	-6,255,625	-1,718,575	7	-893,66
18	หนองบัวลำภู	10991	นากลาง	รพช.	70	รพช.F1 P50,000-100,000	0.57	0.47	0.65	-29,503,957	-1,745,662	2,539,058	7	-249,38
19	หนองบัวลำภู	10992	โนนสัง	รพช.	40	รพช.F2 P30,000-60,000	0.39	0.25	0.57	-25,326,978	215,812	4,447,778	6	30,830
20	หนองบัวลำภู	10993	ศรีบุญเรือง	รพช.	96	รพช.M2 B<=100	0.74	0.65	0.35	-26,381,180	-10,927,587	-6,358,188	7	-1,561,0
21	หนองบัวลำภู	23367	นาวังฯ	รพช.	30	รพช.F2 P<=30,000	0.97	0.88	0.61	-1,024,300	-3,529,127	493,671	7	-504,16
22	อุดรธานี	11014	หนองวัวซอ	รพช.	60	รพช.F1 P<=50,000	-0.13	-0.25	0.24	-57,761,419	5,022,590	6,031,362	6	717,513
23	อุดรธานี	11019	ทุ่งฝน	รพช.	35	รพช.F2 P<=30,000	0.92	0.79	0.57	-2,120,925	3,947,292	1,827,823	6	563,899
24	อุดรธานี	11020	ไชยวาน	รพช.	30	รพช.F2 P<=30,000	0.81	0.68	0.52	-7,104,918	5,079,874	6,952,624	6	725,696
25	อุดรธานี	11021	ศรีธาตุ	รพช.	30	รพช.F2 P30,000-60,000	0.97	0.84	0.59	-1,177,193	5,571,826	550,641	6	795,975
26	อุดรธานี	11029	พิบูลย์รักษ์	รพช.	30	รพช.F2 P<=30,000	0.93	0.87	0.65	-1,521,862	10,004,170	-1,406,647	7	1,429,16
27	อุดรธานี	11028	นายาง	รพช.	30	รพช.F2 P<=30,000	0.91	0.85	0.56	-2,859,117	2,130,248	4,610,478	6	304,32

ปัญหาและข้อเสนอแนะ

- ประสิทธิภาพในการหารายได้ต่ำทุกกองทุน
- ประสิทธิภาพในการเคลมต่ำทุกกองทุน
- มีปัญหาติด **C D** หน่วยงานยังมีการทำงานที่ไม่เป็น **one stop service**

แนวทาง/ข้อเสนอแนะ

- เพิ่มประสิทธิภาพในการหารายได้ /เพิ่มอัตราครองเตียงมากกว่าร้อยละ 80และ **HW** ระบบ **Audit**ก่อนการเรียกเก็บ
- เพิ่มประสิทธิภาพในการหารายได้ การหารายได้ จากกองทุน **non UC**
- ติดตามรายสิทธิ รายกองทุน และกำกับติดตามศูนย์จัดเก็บรายได้
- กำกับระบบการบริหารสต็อก ไม่เกิน 60 วัน

หนองวัวซอ



2 ร.ค. 68

18°C



วัดภูตะเกาทอง

รอยฝ่ามือแดง

น้ำตกหินตั้ง

แหล่งท่องเที่ยว
เชิงนิเวศภูพานน้อย

ผาน้ำตกสองชั้น

วัดโนนสว่าง
(หลวงพ่ोजารย์)

วัดเขาช่องชาด

พาสามแผ่นดิน

พาสามแผ่นดิน

เขื่อนห้วยหลวง

อ่างเก็บน้ำห้วยตาต่า

บ้านสวนคุณย่า
Garden & Farmstay

วัดถ้ำสหายจันทร์ดี
อนุสรณ์

จบการนำเสนอ

ขอบคุณค่ะ