




ข้อตรวจพบบทรดลอง เดือน เมษายน 2569 หน่วยบริการในจังหวัด  
และรายงานมูลค่าผลต่างบัญชี GL และ บัญชี GFMIS พร้อมแนวทางการดำเนินงาน

จังหวัดหนองคาย

**ข้อตรวจพบทดลอง เดือน เมษายน 2569**

**หน่วยบริการในจังหวัดหนองคาย**





ลำดับ	โรงพยาบาล	คะแนนส่งจบทดลอง	คะแนน Mapping
1	รพ.รัตนวาปี	100	96.88
2	รพ.โพธิ์ตาก	100	100
3	รพ.สระใคร	100	100
4	รพ.ศรีเชียงใหม่	100	100
5	รพ.สังคม	100	96.88
6	รพ.โพนพิสัย	100	100
7	รพ.เส้าไร่	100	100
8	รพ.ร.ท่าบ่อ	100	100
9	รพ.หนองคาย	100	98.75

# โรงพยาบาลรัตนวาปี

คะแนน Mapping 96.88 คะแนน

## ข้อที่ถูกหัก

ข้อ 1 การตรวจสอบความสัมพันธ์เรื่องกระทบยอดของรายการบัญชีเงินฝากธนาคารและการบันทึกบัญชีเงินงบประมาณ **หัก 5 คะแนน**

1.8	เงินฝากคลัง <b>ต้องเท่ากับ</b> เงินค้ำประกันสัญญา (เนื่องจากเงินค้ำประกันสัญญาต้องนำฝากคลัง / ส่วนเงินฝากคลังจะรวมเงินบำรุงของหน่วยบริการนำฝากคลังด้วย)		
1101020501.103	เงินฝากคลัง - ที่มีวัตถุประสงค์เฉพาะ	11,750.00	0.00
	รวมเงินฝากคลัง	11,750.00	
2112010199.102	เงินประกันอื่น - เงินมัดจำประกันสัญญา	0.00	0.00
2112010199.103	เงินประกันอื่น - เงินประกันของ	0.00	0.00
2112010199.104	เงินประกันอื่น - เงินประกันผลงาน	0.00	0.00
	รวมเงินค้ำประกัน		0.00
	ผลต่าง	11,750.00	
1.8	ถูกต้อง = 1 / ไม่ถูกต้อง = 0	0	

### สาเหตุ

เนื่องจากนำส่งเงินประกันสัญญาไม่ทันภายในเดือน

### ผลกระทบ

ไม่มีผลกระทบต่อการวิเคราะห์สถานการณ์การเงินการคลัง

ลำดับ	จังหวัด	รหัส	หน่วยบริการ	เต็ม	เต็ม	เต็ม	เต็ม	เต็ม	เต็ม	เต็ม	เต็ม	เต็ม	เต็ม	ร้อยละ	Grade	
				45	24	22	14.50	11.75	11	1	12	16	3.25			160.50
1	หนองคาย	28815	รพ. รัตนวาปี	40.00	24.00	22.00	14.50	11.75	11.00	1.00	12.00	16.00	3.25	155.50	96.88	A
ค่าเฉลี่ยจังหวัด				40.00	24.00	22.00	14.50	11.75	11.00	1.00	12.00	16.00	3.25			

# โรงพยาบาลสังคม

คะแนน Mapping 96.88 คะแนน

## ข้อที่ถูกหัก

ข้อ 1 การตรวจสอบความสัมพันธ์เรื่องกระทบยอดของรายการบัญชีเงินฝากธนาคารและการบันทึกบัญชีเงินงบประมาณ **หัก 5 คะแนน**

1.8	เงินฝากคลัง <b>ต้องเท่ากับ</b> เงินค้ำประกันสัญญา (เนื่องจากเงินค้ำประกันสัญญาต้องนำฝากคลัง / ส่วนเงินฝากคลังจะรวมเงินบำรุงของหน่วยบริการนำฝากคลังด้วย)		
1101020501.103	เงินฝากคลัง - ที่มีวัตถุประสงค์เฉพาะ	0.00	0.00
	รวมเงินฝากคลัง	0.00	
2112010199.102	เงินประกันอื่น - เงินมัดจำประกันสัญญา	3,600.00	14,500.00
2112010199.103	เงินประกันอื่น - เงินประกันของ	0.00	0.00
2112010199.104	เงินประกันอื่น - เงินประกันผลงาน	0.00	0.00
	รวมเงินค้ำประกัน		14,500.00
	ผลต่าง	-14,500.00	
1.8	ถูกต้อง = 1 / ไม่ถูกต้อง = 0	0	

### สาเหตุ

เนื่องจากนำส่งเงินประกันสัญญาไม่ทันภายในเดือน

### ผลกระทบ

ไม่มีผลกระทบต่อการวิเคราะห์สถานการณ์การเงินการคลัง

ลำดับ	จังหวัด	รหัส	หน่วยบริการ	เต็ม	เต็ม	เต็ม	เต็ม	เต็ม	เต็ม	เต็ม	เต็ม	เต็ม	เต็ม	ร้อยละ	Grade	
				ข้อตรวจ 1	ข้อตรวจ 2	ข้อตรวจ 3	ข้อตรวจ 4	ข้อตรวจ 5	ข้อตรวจ 6	ข้อตรวจ 7	ข้อตรวจ 8	ข้อตรวจ 9	ข้อตรวจ 10			รวมคะแนน
1	หนองคาย	11045	รพ. สังคม	40.00	24.00	22.00	14.50	11.75	11.00	1.00	12.00	16.00	3.25	155.50	96.88	A
ค่าเฉลี่ยจังหวัด				40.00	24.00	22.00	14.50	11.75	11.00	1.00	12.00	16.00	3.25			

# โรงพยาบาลหนองคาย

คะแนน Mapping 98.75 คะแนน

## ข้อที่ถูกลัก

ข้อ 6 จับคู่บัญชีค่าเสื่อมราคาสะสม และค่าเสื่อมราคา ระหว่างเดือน จะต้องเท่ากัน **หัก 1 คะแนน**

6.1	1205010103.101	ค่าเสื่อมราคาสะสม - อาคารเพื่อการพักอาศัย	0.00	70,757,842.76
	5105010101.101	ค่าเสื่อมราคา -อาคารเพื่อการพักอาศัย	1,736,347.50	0.00
		ถูกต้อง = 1 / ไม่ถูกต้อง = 0	0	
6.2	1205020103.101	ค่าเสื่อมราคาสะสม - อาคารสำนักงาน	218,727,568.99	83,432,762.39
	5105010103.101	ค่าเสื่อมราคา -อาคารสำนักงาน	5,809,673.55	3,056,834.78
		ถูกต้อง = 1 / ไม่ถูกต้อง = 0	0	
6.3	1205030103.101	ค่าเสื่อมราคาสะสม-อาคารเพื่อประโยชน์อื่น	0.00	205,719,158.25
	5105010105.101	ค่าเสื่อมราคา -อาคารเพื่อประโยชน์อื่น	7,625,999.18	0.00
		ถูกต้อง = 1 / ไม่ถูกต้อง = 0	0	
6.5	1205040103.101	ค่าเสื่อมราคาสะสม-สิ่งปลูกสร้าง	0.00	10,285,368.44
	5105010107.101	ค่าเสื่อมราคา - สิ่งปลูกสร้าง	1,014,935.17	0.00
		ถูกต้อง = 1 / ไม่ถูกต้อง = 0	0	

## สาเหตุ

เนื่องจากปรับปรุงบัญชี GL และ GF ให้ตรงกันตามที่พัสดุได้  
สำรวจความมืออยู่จริง

## ผลกระทบ

กระทบต่อ NI เกี่ยวกับค่าใช้จ่ายในการปรับปรุงค่าเสื่อมราคา  
เพิ่มขึ้น

ลำดับ	จังหวัด	รหัส	หน่วยบริการ	เต็ม	เต็ม	เต็ม	เต็ม	เต็ม	เต็ม	เต็ม	เต็ม	เต็ม	เต็ม	ร้อยละ	Grade		
				ข้อตรวจ 1	ข้อตรวจ 2	ข้อตรวจ 3	ข้อตรวจ 4	ข้อตรวจ 5	ข้อตรวจ 6	ข้อตรวจ 7	ข้อตรวจ 8	ข้อตรวจ 9	ข้อตรวจ 10			รวมคะแนน	
1	หนองคาย	10706	รพ. หนองคาย	45.00	24.00	22.00	14.50	11.75	10.00	1.00	11.00	16.00	3.25	158.50	98.75	A	
ค่าเฉลี่ยจังหวัด				45.00	24.00	22.00	14.50	11.75	10.00	1.00	11.00	16.00	3.25				

# โรงพยาบาลหนองคาย

( ต่อ )

## ข้อที่ถูกหัก

ข้อ 8 จับคู่ความสัมพันธ์บัญชีวัสดุกับบัญชีเจ้าหนี้ระหว่างเดือน **หัก 1 คะแนน**

	ต้องเท่ากับ			
8.10	5104010112.114	ค่าจ้างตรวจทางห้องปฏิบัติการ (Lab)	146,026.60	0.00
	2101020199.147	เจ้าหนี้-ค่าจ้างเหมาตรวจห้องปฏิบัติ (LAB)	680,369.80	100,651.60
ข้อสังเกต	2101010102.140	เจ้าหนี้การค้า-บุคคลภายนอก-อื่น ๆ (เงินนอกงบประมาณฝากคลัง)	4,231,183.32	3,704,343.77
	2101010103.102	รับสินค้า/ใบสำคัญ (GR/IR) - เงินนอกงบประมาณฝากคลัง	5,037,649.47	5,037,649.47
		ผลต่าง		45,375.00
		ถูกต้อง = 1 / ไม่ถูกต้อง = 0		0

### สาเหตุ

เนื่องจากการจ่ายเจ้าหนี้จ่ายตรงเงินฝากคลัง


### ผลกระทบ

ไม่มีผลกระทบต่อการวิเคราะห์สถานการณ์การเงินการคลัง

รายงานมูลค่าผลต่างบัญชี GL และ บัญชี GFMIS  
พร้อมแนวทางการดำเนินงาน



# สำนักงานสาธารณสุขจังหวัดหนองคาย รายงานผลต่าง GF และ GL



3101010101 บัญชีรายได้สูง /(ต่ำ) กว่าค่าใช้จ่ายสุทธิ  
รพช. ทุกแห่ง

3102010101 บัญชีรายได้สูง /(ต่ำ) กว่าค่าใช้จ่ายสะสมยกมา  
รพช. ทุกแห่ง

3102010102 บัญชีผลสะสมจากการแก้ไขข้อผิดพลาด  
รพช. ทุกแห่ง

งบทดลองโรงพยาบาลศรีเชียงใหม่ 2100200793

ประจำเดือน เมษายน 2569

Trading	รหัส GFMS	ชื่อบัญชี	งบทดลอง GL		งบทดลองจากคลัง
			คงเหลือ		คงเหลือ
			DR	CR	
	3101010101	บัญชีรายได้สูง / (ต่ำ) กว่าค่าใช้จ่ายสุทธิ	-	-	5,049,937.53
	3102010101	บัญชีรายได้สูง / (ต่ำ) กว่าค่าใช้จ่ายสะสม	6,908,816.01	-	19,409,950.80
	3102010102	บัญชีผลสะสมจากการแก้ไขข้อผิดพลาด	425,069.88	11,296,724.43	(9,073,873.78)
	3105010101	บัญชีทุนของหน่วยงาน	-	16,039,458.86	(16,039,458.86)

งบทดลองโรงพยาบาลโพธิ์ตาก 2100200797

ประจำเดือน เมษายน 2569

Trading	รหัส GFMS	ชื่อบัญชี	งบทดลอง GL		งบทดลองจากคลัง
			คงเหลือ		คงเหลือ
			DR	CR	
	3101010101	บัญชีรายได้สูง / (ต่ำ) กว่าค่าใช้จ่ายสุทธิ	-	-	11,194,351.48
	3102010101	บัญชีรายได้สูง / (ต่ำ) กว่าค่าใช้จ่ายสะสมยกมา	-	17,208,177.58	4,419,394.54
	3102010102	บัญชีผลสะสมจากการแก้ไขข้อผิดพลาด	3,837,561.33	664,635.50	3,618,425.83
	3105010101	บัญชีทุนของหน่วยงาน	-	30,438,019.84	(30,438,019.84)

งบทดลองโรงพยาบาลเฝ้าไร่ 2100200796

ประจำเดือน เมษายน 2569

Trading	รหัส GFMS	ชื่อบัญชี	งบทดลอง GL		งบทดลองจากคลัง
			คงเหลือ		คงเหลือ
			DR	CR	
	3101010101	บัญชีรายได้สูง / (ต่ำ) กว่าค่าใช้จ่ายสุทธิ	-	-	(1,326,793.59)
	3102010101	บัญชีรายได้สูง / (ต่ำ) กว่าค่าใช้จ่ายสะสม	-	29,494,454.40	(19,316,656.73)
	3102010102	บัญชีผลสะสมจากการแก้ไขข้อผิดพลาด	5,965,130.55	-	6,059,187.66
	3105010101	บัญชีทุนของหน่วยงาน	-	20,851,600.49	(20,851,600.49)

งบทดลองโรงพยาบาลสังคม 2100200795

ประจำเดือน เมษายน 2569

Trading	รหัส GFMS	ชื่อบัญชี	งบทดลอง GL		งบทดลองจากคลัง
			คงเหลือ		คงเหลือ
			DR	CR	
	3101010101	บัญชีรายได้สูง / (ต่ำ) กว่าค่าใช้จ่ายสุทธิ	-	-	5,714,949.62
	3102010101	บัญชีรายได้สูง / (ต่ำ) กว่าค่าใช้จ่ายสะสม	4,074,306.13	-	16,308,660.69
	3102010102	บัญชีผลสะสมจากการแก้ไขข้อผิดพลาด	6,739,655.98	1,115.00	6,523,940.98
	3105010101	บัญชีทุนของหน่วยงาน	-	34,587,666.46	(34,587,666.46)

งบทดลองโรงพยาบาลสระใคร 2100200794

ประจำเดือน เมษายน 2569

Trading	รหัส GFMS	ชื่อบัญชี	งบทดลอง GL		งบทดลองจากคลัง
			คงเหลือ		คงเหลือ
			DR	CR	
	3101010101	บัญชีรายได้สูง /(ต่ำ) กว่าค่าใช้จ่ายสุทธิ	-	-	28,794,164.59
	3102010101	บัญชีรายได้สูง /(ต่ำ) กว่าค่าใช้จ่ายสะสม	-	59,266,158.50	(86,882,533.27)
	3102010102	บัญชีผลสะสมจากการแก้ไขข้อผิดพลาด	-	14,429,112.56	3,733,821.64
	3105010101	บัญชีทุนของหน่วยงาน	-	8,218,141.82	(8,218,141.82)

งบทดลองโรงพยาบาลโพธิ์พิสัย 2100200792

ประจำเดือน เมษายน 2569

Trading	รหัส GFMS	ชื่อบัญชี	งบทดลอง GL		งบทดลองจากคลัง
			คงเหลือ		คงเหลือ
			DR	CR	
	3101010101	บัญชีรายได้สูง /(ต่ำ) กว่าค่าใช้จ่ายสุทธิ	-	-	16,570,434.69
	3102010101	บัญชีรายได้สูง /(ต่ำ) กว่าค่าใช้จ่าย	-	144,520,879.87	(10,840,677.93)
	3102010102	บัญชีผลสะสมจากการแก้ไข	10,760,998.18	-	9,849,148.18
	3105010101	บัญชีทุนของหน่วยงาน	-	35,883,267.24	(35,883,267.24)

งบทดลองโรงพยาบาลรัตนวาปี 2100200798


ประจำเดือน เมษายน 2569

Trading	รหัส GFMS	ชื่อบัญชี	งบทดลอง GL		งบทดลองจากคลัง
			คงเหลือ		คงเหลือ
			DR	CR	
	3101010101	บัญชีรายได้สูง /(ต่ำ) กว่า	-	-	4,384,886.07
	3102010101	บัญชีรายได้สูง /(ต่ำ) กว่า	-	36,684,529.35	(4,539,067.14)
	3102010102	บัญชีผลสะสมจากการแก้ไข	515,417.88	856,317.96	(1,193,325.08)
	3105010101	บัญชีทุนของหน่วยงาน	-	21,848,904.12	(21,848,904.12)

# การดำเนินการแก้ไขปัญหา ที่มีข้อผิดพลาด

เร่งตรวจสอบและหาแนวทางแก้ไขโดยปรึกษาจากจังหวัดอื่นๆ  
โดยการตรวจสอบไฟล์ต้นแบบ บข11 และจัดประชุม รพช.  
ในจังหวัด





โรงพยาบาลหนองคาย รายงานผลต่าง GF และ GL

# ผลการดำเนินงานสินทรัพย์ในระบบ GFMIS และบัญชีด้าน GL

ข้อมูล ณ 30 เมษายน 2569

หมวดสินทรัพย์	มูลค่าสินทรัพย์จากระบบ NEW GFMIS	มูลค่าสินทรัพย์บัญชี ด้าน GL	ผลต่าง	คิดเป็นร้อยละ	หมายเหตุ
อาคารเพื่อพักอาศัย	285,999,750.82	285,999,750.82	-	100%	
อาคารสำนักงาน	578,220,755.03	578,220,755.03	-	100%	
อาคารเพื่อประโยชน์อื่น	423,419,141.40	423,419,141.40	-	100%	
สิ่งปลูกสร้าง	39,162,004.03	39,162,004.03	-	100%	

## ผลการดำเนินงานสินทรัพย์ในระบบ GFMS และบัญชีด้าน GL

หมวดสินทรัพย์	มูลค่าสินทรัพย์จากระบบ NEW GFMS	มูลค่าสินทรัพย์บัญชีด้าน GL	ผลต่าง	คิดเป็นร้อยละ	หมายเหตุ
ครุภัณฑ์สำนักงาน	29,980,062.73	35,405,246.95	-5,425,184.22	84%	กำลังดำเนินการ ปป.ใบ GF และทะเบียนคุมให้ตรงกัน
ครุภัณฑ์ยานพาหนะ	45,633,678.00	45,633,678.00	-	100%	
ครุภัณฑ์ไฟฟ้า&วิทยุ	4,952,390.16	4,952,390.16	-	100%	
ครุภัณฑ์โฆษณา	5,816,301.03	5,816,301.03	-	100%	
ครุภัณฑ์การเกษตร	259,920.00	259,920.00	-	100%	
ครุภัณฑ์โรงงาน	307,034.00	307,034.00	-	100%	

## ผลการดำเนินงานสินทรัพย์ในระบบ GFMS และบัญชีด้าน GL

หมวดสินทรัพย์	มูลค่าสินทรัพย์จากระบบ NEW GFMS	มูลค่าสินทรัพย์บัญชีด้าน GL	ผลต่าง	คิดเป็นร้อยละ	หมายเหตุ
ครุภัณฑ์วิทยุทฤษฎีศาสตร์และ การแพทย์	1,105,779,313.52	1,043,358,700.78	62,420,612.74	94.36%	กำลังดำเนินการ ปป.ใน GF และทะเบียนคุมให้ตรงกัน
ครุภัณฑ์คอมพิวเตอร์	34,182,638.19	47,091,465.91	-12,908,827.72	72.59%	กำลังดำเนินการ ปป.ใน GF และทะเบียนคุมให้ตรงกัน
ครุภัณฑ์งานบ้านงานครัว	9,220,555.52	13,126,816.02	-3,906,260.50	70.24%	กำลังดำเนินการ ปป.ใน GF และทะเบียนคุมให้ตรงกัน
ครุภัณฑ์กีฬา	633,428.00	633,428.00	-	100%	
ครุภัณฑ์สนาม	17,000.00	17,000.00	-	100%	
โปรแกรมคอมพิวเตอร์	8,971,500.00	8,971,500.00	-	100%	
<b>รวมครุภัณฑ์และสิ่งปลูกสร้าง</b>	<b>2,572,555,472.43</b>	<b>2,532,375,132.13</b>	<b>40,180,340.30</b>	<b>98.44%</b>	<b>ภาพรวมการ ดำเนินงาน</b>



Thank you