



วาระที่ 3.2 รายงานความก้าวหน้าการบริหารจัดการ ด้านการเงินการคลัง ของหน่วยบริการ ในเขตสุขภาพที่ 8

เสนอที่ประชุมคณะกรรมการบริหารเขตสุขภาพที่ 8 และเจ้าหน้าที่ผู้เกี่ยวข้อง ครั้งที่ 5/2569
วันที่ 22 พฤษภาคม 2569 เวลา 08.30 น. เป็นต้นไป
ผ่านระบบ ZOOM MEETING

Learn More

นพ.รราพงษ์ กัปโก
นายแพทย์สาธารณสุขจังหวัดหนองบัวลำภู
ประธานคณะกรรมการพัฒนาระบบบริหารการเงินการคลัง เขตสุขภาพที่ 8



❖ **ประเด็นนำเสนอ**

- 1. สถานการณ์การเงินการคลังของหน่วยบริการ ณ 30 เมษายน 2569**
- 2. การ กำกับ ติดตาม การจ่ายชดเชยเงินกองทุน UC ปี 2569**
- 3. การตรวจสอบรายงานการเงินของหน่วยบริการ ในสังกัด สป.สร. สำหรับปีสิ้นสุด วันที่ 30 กันยายน 2568**
- 4. ร่าง การจัดสรรเงินกองทุน UC งบบริหารระดับเขต ปี 2569**
 - เพื่อสนับสนุนการพัฒนาระบบบริการสุขภาพ**
 - เพื่อเสริมสภาพคล่องของหน่วยบริการ**

On top เพื่อกระตุ้นให้มีการลงทุนในโครงสร้างที่จำเป็นและสำคัญ



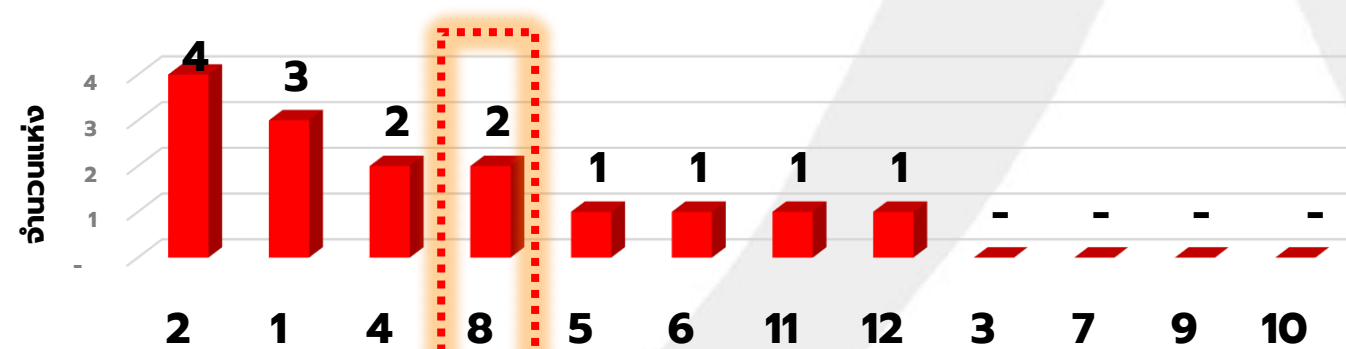
ผลการวิเคราะห์ความเสี่ยงด้านการเงินการคลัง Risk Score รายเขตสุขภาพ ณ 30 เมษายน 2569



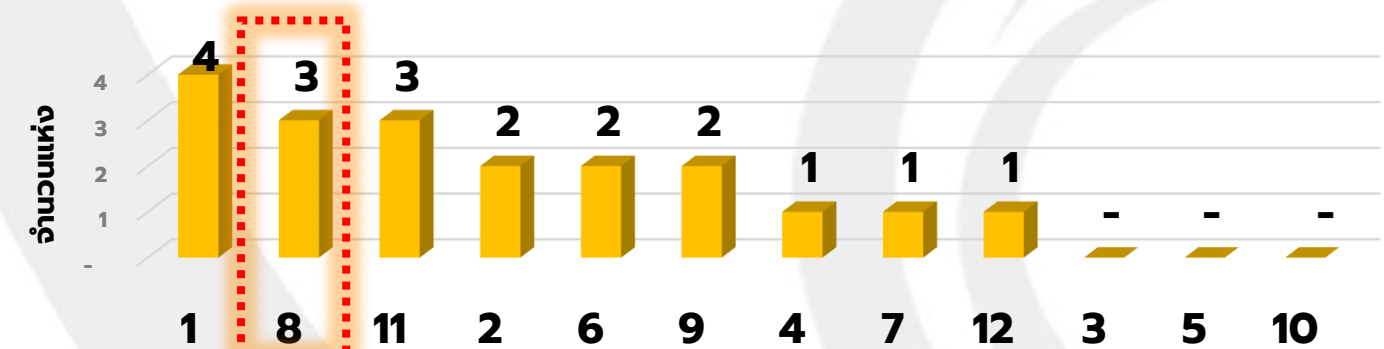
ร้อยละโรงพยาบาลที่วิกฤติทางการเงิน ระดับ 7 ไม่เกินร้อยละ 2.00 และระดับ 6 ไม่เกินร้อยละ 4.00

ระดับ	จำนวน SW. (แห่ง)	ร้อยละ
0	540	59.87
1	156	17.29
2	86	9.53
3	55	6.10
4	21	2.33
5	10	1.11
6	19	2.11
7	15	1.66
รวม	902	100.00

เขต	จำนวน SW. ที่ส่งงบ (แห่ง)	ระดับ 0	ระดับ 1	ระดับ 2	ระดับ 3	ระดับ 4	ระดับ 5	ระดับ 6	ร้อยละ ระดับ 6 เป้าหมาย (< 4.00)	ระดับ 7	ร้อยละ ระดับ 7 เป้าหมาย (< 2.00)
1	103	58	11	12	11	3	1	4	3.88	3	2.91
2	47	15	16	3	6	0	1	2	4.26	4	8.51
3	54	40	5	6	2	1	0	0	0.00	0	0.00
4	72	29	23	7	5	4	1	1	1.39	2	2.78
5	67	52	9	3	2	0	0	0	0.00	1	1.49
6	73	41	26	1	2	0	0	2	2.74	1	1.37
7	77	53	6	11	4	2	0	1	1.30	0	0.00
8	88	35	19	18	5	5	1	3	3.41	2	2.27
9	90	69	7	4	5	1	1	2	2.25	0	0.00
10	72	56	10	3	2	0	1	0	0.00	0	0.00
11	82	50	10	10	5	3	0	3	3.66	1	1.22
12	78	42	14	8	6	2	4	1	1.28	1	1.28
ประเทศ	903	540	156	86	55	21	10	19	2.11	15	1.66



Risk Score 7



Risk Score 6



โรงพยาบาลที่มีเงินบำรุงคงเหลือหลังหักหนี้ ตัดลบ 20 ลำดับแรกของประเทศ ณ 30 เมษายน 2569



ลำดับ	จังหวัด	หน่วยงาน	CR	QR	Cash	NWC	NI	RiskScoring	EBITDA	เงินบำรุงคงเหลือสุทธิ
1	ขอนแก่น	สว. ขอนแก่น	0.95	0.74	0.33	-59,724,330	228,108,322	4	365,411,842	-821,954,262
2	ชัยภูมิ	สว. ชัยภูมิ	0.90	0.81	0.34	-70,769,289	111,217,027	5	22,676,346	-480,970,837
3	สกลนคร	สว. สกลนคร	1.74	1.45	0.41	448,307,611	52,377,556	1	23,945,676	-358,086,199
4	พระนครศรีอยุธยา	สว. พระนครศรีอยุธยา	1.35	1.19	0.47	222,101,094	186,014,226	2	247,855,977	-334,129,318
5	กาฬสินธุ์	สว. กาฬสินธุ์	1.32	1.18	0.63	191,709,732	47,490,380	2	16,286,311	-210,547,657
6	เชียงใหม่	สว. สันป่าตอง	0.86	0.77	0.15	-33,698,176	6,664,696	6	18,679,503	-206,133,557
7	อุตรดิตถ์	สว. อุตรดิตถ์	2.19	1.77	0.51	500,991,147	232,435,778	1	284,206,024	-205,518,105
8	กำแพงเพชร	สว. กำแพงเพชร	1.16	1.01	0.60	71,369,203	5,195,463	2	-5,332,255	-180,799,207
9	สระบุรี	สว. สระบุรี	3.57	3.41	0.77	1,776,204,578	91,810,242	1	160,879,866	-161,525,056
10	เชียงใหม่	สว. สันทราย	1.47	1.38	0.41	107,940,219	7,301,404	2	34,487,570	-133,983,002
11	เชียงใหม่	สว. ฟาง	1.52	1.44	0.41	116,193,532	14,837,926	1	36,359,726	-132,346,693
12	ลพบุรี	สว. บ้านหมี่	1.03	0.97	0.46	8,157,337	33,044,506	3	38,870,727	-130,948,134
13	บุรีรัมย์	สว. นางรอง	1.34	1.26	0.56	101,510,545	-25,971,616	3	7,097,563	-129,419,490
14	ระนอง	สว. ระนอง	1.04	0.97	0.66	11,949,083	22,705,095	3	58,040,984	-115,112,377
15	ร้อยเอ็ด	สว. โพนทอง	0.88	0.74	0.12	-14,989,552	468,290	6	19,692,908	-112,075,539
16	ตราด	สว. ตราด	1.46	1.30	0.63	128,040,375	-51,188,833	3	-6,412,845	-104,669,485
17	มหาสารคาม	สว. มหาสารคาม	2.01	1.66	0.50	246,320,532	-69,929,686	2	16,041,726	-98,017,214
18	นครราชสีมา	สว. ปากช่องนานา	1.27	1.16	0.61	65,806,205	107,356,192	2	93,224,847	-95,512,851
19	หนองคาย	สว. โพนพิสัย	0.77	0.65	0.35	-32,516,717	21,243,195	6	18,452,284	-91,910,312
20	นครราชสีมา	สว. บัวใหญ่	1.10	0.99	0.48	15,430,455	29,237,007	3	38,381,160	-84,067,427

สวศ.สกลนคร ตัดลบเป็นลำดับ 3 ของประเทศ แต่ยังมี NWC , NI , EBITDA เป็นบวก



2. การ กำกับ ติดตาม การบริหารกองทุน UC ปี 2569

ภาพรวม หน่วยบริการ ในเขตสุขภาพที่ 8

☐ กองทุนที่มีผลงานเกินเป้าหมายแล้ว

1. IP รัฐนอก สร
2. IP Split Admit (ทุกสังกัด) (Adj.RW)

☐ กองทุนที่มีแนวโน้มผลงานเกินเป้าหมาย

1. IP นอกเขต
2. ภาพรวม กองทุน KRT
4. กองทุน CR : TKA , Cataract , OP AE
5. กองทุน HIV : ภาพรวมการให้คำปรึกษา, Anti HIV หน่วยงานภาครัฐ
6. กองทุน 7 นวัตกรรม

☐ กองทุนที่ต้อง กำกับ การเบิกจ่ายให้ครบถ้วน

1. กองทุน PP Fee Schedule
2. กองทุน NCD
3. กองทุนแผนไทย
4. กองทุนฟื้นฟู

กองทุน	วงเงิน หรือ ผลงาน ตั้งต้นสำหรับคิด (12 เดือน)	วงเงิน หรือ ผลงาน ตั้งต้นสำหรับวิเคราะห์	ผลงาน ต.ค. 68 ถึง เม.ย. 69	%ผลงาน
1. IP รัฐนอก สร.	399	250	1,090	272.9%
2. IP > Split Admit (ทุกสังกัด) (Adj.RW)	4,785	2,991	9,018	188.5%
3. กองทุน CR : TKA มูลค่า (บาท) แยก DRG ออก	34,339,623	21,462,264	27,979,200	81.5%
4. UCEP ภาคเอกชน (บาท)	10,800,000	6,750,000	8,351,432	77.3%
5. กองทุน CR : CATARACT (เหมาจ่าย)	125,068,958	78,168,099	95,584,300	76.4%
6. กองทุน CR : TKA Quota (เช่า:ครั้ง)	700	438	525	75.0%
7. OP AE (บาท)	48,562,940	30,351,837	35,929,745	74.0%
8. IP นอกเขต (ต่างเขต) 9600	24,208	15,130	17,338	71.6%
9. ภาพรวม กองทุน KRT	1,108,707,790	692,942,368	778,503,800	70.2%
10. กองทุน CR : CATARACT Quota (เช่า:ครั้ง)	14,031	8,769	9,422	67.2%
11. ภาพรวม กองทุนรวม 7 นวัตกรรม	381,227,647	238,267,280	253,586,903	66.5%
12. IP NB 12000	3,190	1,994	1,965	61.6%
13. OP Anyware (บาท)	85,442,569	53,401,606	45,900,255	53.7%
14. ภาพรวม กองทุน PP FS (บาท)	462,692,174	289,182,608	180,723,400	39.1%
15. กองทุน CR : CAG/PCI (บาท) แยก DRG ออก	45,700,000	28,562,500	17,586,225	38.5%
16. ภาพรวมกองทุน NCD	100,550,102	62,843,814	35,178,500	35.0%
17. ภาพรวม กองทุนแผนไทย (บาท)	519,480,000	324,675,000	144,088,900	27.7%
18. ภาพรวม กองทุนฟื้นฟู (บาท)	42,700,000	26,687,500	9,924,615	23.2%



3. การตรวจสอบรายงานการเงินของหน่วยบริการ ในสังกัด สป.สร. สำหรับปีสิ้นสุด วันที่ 30 กันยายน 2568

1) หมวดอาคารสิ่งปลูกสร้าง

หน่วยเบิกจ่ายภายในเขตสุขภาพที่ 8 ทั้งหมด 19 แห่ง

“ ไม่มีมูลค่าผลต่าง ”

ของรายการอาคารสิ่งปลูกสร้างถูกต้องตาม รายงานในระบบ New GFMS Thai คิดเป็น ร้อยละ 100

2) หมวดครุภัณฑ์

มีหน่วยเบิกจ่ายที่ยังคงมีมูลค่าผลต่าง ทั้งสิ้น จำนวน 5 หน่วยเบิกจ่าย คือ สสจ.นครพนม, SW.นครพนม, SW.หนองคาย, SWS.ท่าบ่อ, และ SWS.สว่างแดนดิน

TimeLine การดำเนินงานของเขตสุขภาพที่ 8

1. หมวดอาคารสิ่งปลูกสร้าง เร่งดำเนินการภายใน 31 พฤษภาคม 69
2. หมวดครุภัณฑ์ เร่งรัดดำเนินการภายใน 30 มิถุนายน 2569

จากการติดตาม Dashboard รายงานสินทรัพย์ของกองบริหารการคลัง ตามหนังสือสำนักงานปลัดกระทรวงสาธารณสุข ที่ 0206.07.1/ว5837 ลว.23 กุมภาพันธ์ 2569 ให้หน่วยเบิกจ่ายกรอกข้อมูลสินทรัพย์ตามทะเบียนคุมสินทรัพย์ของหน่วยงาน โดยแบ่งการรายงานทั้งหมด ออกเป็น 3 ครั้ง

สำนักงานปลัดกระทรวงสาธารณสุข โดยกองบริหารการคลัง จึงขอให้หน่วยเบิกจ่ายในสังกัดบันทึกข้อมูลสินทรัพย์ถาวรในระบบ Dashboard ดังนี้

- ✓ ครั้งที่ 1 ข้อมูล ณ วันที่ 31 มกราคม 2569 บันทึกระหว่างวันที่ 24 - 28 กุมภาพันธ์ 2569
- ✓ **ครั้งที่ 2 ข้อมูล ณ วันที่ 31 มีนาคม 2569 บันทึกระหว่างวันที่ 23 - 30 เมษายน 2569**
- ครั้งที่ 3 ข้อมูล ณ วันที่ 30 มิถุนายน 2569 บันทึกระหว่างวันที่ 21 - 27 กรกฎาคม 2569

รายงานสินทรัพย์	มูลค่าจากระบบ New GFMS Thai (ราคาทุน)	มูลค่าทะเบียนคุมสินทรัพย์ของหน่วยเบิกจ่าย (ราคาทุน)	มูลค่าผลต่าง
ณ 30 กันยายน 2568	31,421,205,133.35	31,600,550,997.26	- 179,345,863.91
ณ 31 มกราคม 2569	32,707,512,087.75	33,130,520,252.98	- 423,008,165.23
ณ 31 มีนาคม 2569	33,742,538,230.23	33,825,216,553.56	- 82,678,323.33

รายการครุภัณฑ์ไม่ระบุรายละเอียด

✓ เขต 8 ดำเนินการแล้วเสร็จครบทั้ง 19 แห่ง



มูลค่าผลต่างของหน่วยเบิกจ่าย (มูลค่าสินทรัพย์จากระบบ GFMS Thai (ราคาทุน) - มูลค่าสินทรัพย์จากทะเบียนคุมทรัพย์สิน (ราคาทุน) ณ วันที่ 31 มีนาคม 2569 หน่วยเบิกจ่ายในเขต 8 ที่ยังมีมูลค่าผลต่าง ทั้งสิ้นจำนวน 5 แห่ง ดังนี้

ลำดับ	หมวดสินทรัพย์	มูลค่าผลต่างของหน่วยเบิกจ่าย (มูลค่าสินทรัพย์จากระบบ GFMS Thai (ราคาทุน) - มูลค่าสินทรัพย์จากทะเบียนคุมทรัพย์สิน (ราคาทุน) ณ วันที่ 31 มีนาคม 2569					
		1. สสจ. นครพนม	2. sw.นครพนม	3. swร.สว่าง แดนดิน	4. sw.หนองคาย	5. swร.ท่าบ่อ	รวมเขต 8
1	ครุภัณฑ์สนง.	0	-7,089,237	0	4,936,562	-430,285	-2,582,960
2	ครุภัณฑ์ยานพาหนะ	0	-3,898,700	0	0	0	-3,898,700
3	ครุภัณฑ์ไฟฟ้า	0	-48,491	0	0	-5,900,000	-5,948,491
4	ครุภัณฑ์โฆษณา	0	-1,177,968	0	0	-201,079	-1,379,047
5	ครุภัณฑ์การเกษตร	0	-124,120	0	0	0	-124,120
6	ครุภัณฑ์วิทยาศาสตร์	0	-84,999,227	-5,446,900	19,737,120	-2,281,550	-72,990,557
7	ครุภัณฑ์คอมพิวเตอร์	2,790	1,092,693	0	7,722,568	-2,143,139	6,674,913
8	ครุภัณฑ์การศึกษา	0	0	0	0	0	0
9	ครุภัณฑ์งานบ้าน	0	-2,379,825	0	596,662	0	-1,783,163
10	ครุภัณฑ์กีฬา	0	-343,200	0	0	0	-343,200
11	สินทรัพย์-software	0	0	0	0	-303,000	-303,000
มูลค่าผลต่างรวม		2,790	-98,968,073	-5,446,900	32,992,912	-11,259,053	-82,678,323



4. การจัดสรรเงินกองทุน UC งบบริหารระดับเขต ปี 2569

งบบริหารระดับเขต ปี 2569
262,041,907 บาท

กันระหว่างปี
39,306,386 บาท

คงเหลือจัดสรร
ให้หน่วยบริการ
222,735,621 บาท

การจัดสรร
222,735,621 บาท

1. จัดสรรการดำเนินงานตามนโยบายระดับเขต ตามแผนงาน/โครงการ
35,669,750 บาท
 1.1 โอนให้ Focal Point 23,316,000 บาท
 1.2 สนข. 12,353,750 บาท (ฝาก 4 sw.)

2. จัดสรรพัฒนาศักยภาพบุคลากร เพื่อพัฒนาระบบบริการสุขภาพ
20 ล้านบาท
 2.1 จัดสรร ทุน นร. 207 ทุน จำนวน 8,700,000 บาท
 2.2 อบรม AI จำนวน 1,000,000 บาท
 2.3 ทำ R8 Plat form จำนวน 3,000,000 บาท
 2.4 พัฒนาบุคลากรเพื่อพัฒนาระบบบริการสุขภาพ จำนวน 7,300,000 บาท

3. จัดสรรป้องกันวิกฤติการเงิน โดยใช้ MOE
40 ล้านบาท (จัดสรรระหว่างปี)

4. ปรับเปลี่ยนให้หน่วยบริการ
127,065,871 บาท

4.1 จัดสรรให้ จว. และ sw. 50 ล้านบาท
 1) จว.ละ 5 ล้านบาท ให้ปรับเปลี่ยนให้หน่วยบริการใน จว. รวม 35 ล้านบาท
 2) swศ./swท 3 แห่ง รวม 15 ล้านบาท

4.2 จัดสรรเพื่อการพัฒนา ระบบบริการสุขภาพของหน่วยบริการในเขต 77,065,871 บาท
 - ช่วยเหลือสภาพคล่อง
 - พัฒนาประสิทธิภาพ
 - การดำเนินงานพัฒนาระบบบริการสุขภาพตามนโยบาย

สพสช.โอนเงินให้หน่วยบริการแล้ว 222,735,621 บาท วันที่ 6 มีนาคม 2569
สำนักงานเขตสุขภาพที่ 8 แจ่งรายละเอียดการจัดสรร ให้ สสจ. และ sw. ทุกแห่ง
ตามหนังสือที่ สร 0233.02/894 ลงวันที่ 27 กุมภาพันธ์ 2569

QR Code สิ่งที่มาด้วย 1 - 5





4.1. ร่าง การจัดสรรเงินกองทุน UC งบบริหารระดับเขต ปี 2569 เพื่อสนับสนุนการพัฒนาาระบบบริการสุขภาพ

Service Plan ขอรับสนับสนุน ครุภัณฑ์สำคัญ รวมเป็นเงิน **64,110,000 บาท**
(วงเงินที่กันระหว่างปี = 39,306,386 บาท)

จังหวัด	งบประมาณรายการ SP	งบประมาณรายการเพิ่มเติม	รวมงบประมาณ
อุดรธานี	17,250,000	6,900,000	24,150,000
สกลนคร	16,250,000	-	16,250,000
นครพนม	1,500,000	5,960,000	7,460,000
เลย	11,800,000	-	11,800,000
หนองคาย	3,800,000	-	3,800,000
หนองบัวลำภู	650,000	-	650,000
บึงกาฬ	-	-	-
เขต 8	51,250,000	12,860,000	64,110,000



รายการครุภัณฑ์และระบบ ที่จะดำเนินการเพื่อพัฒนาระบบบริการสุขภาพ



สรุปรายการครุภัณฑ์สำคัญและระบบ(ขอ) งบเงินกันเขต ปี 2569

					วงเงินรวม	51,250,000
ลำดับ	สาขา	ครุภัณฑ์ที่สำคัญ	หน่วยงาน	จังหวัด	ราคาต่อหน่วย (บาท)	งบประมาณ (บาท)
1	ENT	เครื่องตรวจหู OAE	สวร.ธาตุพนม	นครพนม	350,000	350,000
1	ENT	เครื่องตรวจหู OAE	สว.หนองหาน	อุดรธานี	350,000	350,000
1	ENT	เครื่องตรวจหู OAE	สว.อากาศอำนวย	สกลนคร	350,000	350,000
2	ENT	เครื่องตรวจหู OAE + AABR	สว.หนองบัวลำภู	หนองบัวลำภู	650,000	650,000
2	ENT	เครื่องตรวจหู OAE + AABR	สว.นครพนม	นครพนม	650,000	650,000
2	อุบัติเหตุฯ	ระบบ ATM	แม่ข่ายระดับอำเภอ = 1 (สว.กุมภวาปี) ลูกข่าย = 15 (สว.กุดจับ สว.หนองวัวซอ สว.วังสามหมอ สว.โนนสะอาด สว.ทุ่งฝน สว.ไชยวาน สว.ศรีธาตุ สว.น้ำโสม สว.สร้างคอม สว.หนองแสง สว.นาขุ่น สว.พิบูลย์รักษ์ สว.ภูแก้ว สว.ห้วยเกิ้ง สว.ประจักษ์ศิลปาคม)	อุดรธานี	500,000	8,000,000
1	อุบัติเหตุฯ	ระบบ ATM	แม่ข่ายระดับจังหวัด = 1 สว.เลย (1.9ลบ.) แม่ข่ายระดับอำเภอ = 2 สว.ด่านซ้าย สว.วังสะพุง ลูกข่าย = 11 (สว.เขียงคาน สว.นาด้วง สว.ปากชม สว.ภูเรือ สว.ท่าลี่ สว.ภูกระดึง สว.ภูหลวง สว.ผาขาว สว.เอราวัณ สว.หนองหิน สว.นาแห้ว)	เลย	1,900,000 และ 500,000	8,400,000



รายการครุภัณฑ์และระบบ ที่จะดำเนินการเพื่อพัฒนาระบบบริการสุขภาพ (ต่อ)



ลำดับ	สาขา	ครุภัณฑ์ที่สำคัญ	หน่วยงาน	จังหวัด	ราคาต่อหน่วย (บาท)	งบประมาณ (บาท)
1	อุบัติเหตุฯ	Sky doctor ชุดอุปกรณ์	sw.อุดรธานี	อุดรธานี	1,200,000	1,200,000
1	อุบัติเหตุฯ	Sky doctor ชุดอุปกรณ์	sw.สกลนคร	สกลนคร	1,200,000	1,200,000
2	มะเร็ง	กล้องส่องตรวจลำไส้ใหญ่ชนิดวิดีโอทัศน แบบคมชัดสูง	โซน 8.1 sw.เพ็ญ	อุดรธานี	3,800,000	3,800,000
1	มะเร็ง	กล้องส่องตรวจลำไส้ใหญ่ชนิดวิดีโอทัศน แบบคมชัดสูง	โซน 8.2 sw.วานรนิวาส	สกลนคร	3,800,000	3,800,000
3	มะเร็ง	กล้องส่องตรวจลำไส้ใหญ่ชนิดวิดีโอทัศน แบบคมชัดสูง	โซน 8.3 sw.โพนพิสัย	หนองคาย	3,800,000	3,800,000
1	ไต	เครื่อง CRRT	sw.เลย	เลย	1,400,000	1,400,000
2	ไต	เครื่อง CRRT	sw.อุดรธานี	อุดรธานี	1,400,000	1,400,000
3	ไต	เครื่อง CRRT	sw.สกลนคร	สกลนคร	1,400,000	1,400,000
1	Transpla	ชุดเครื่องมือผ่าตัดสำหรับจัดเก็บอวัยวะ	sw.เลย	เลย	2,000,000	2,000,000
2	Transpla	ชุดเครื่องมือผ่าตัดสำหรับจัดเก็บอวัยวะ	sw.สกลนคร	สกลนคร	2,000,000	2,000,000
3	Transpla	ชุดเครื่องมือผ่าตัดสำหรับจัดเก็บอวัยวะ	sw.อุดรธานี	อุดรธานี	2,000,000	2,000,000
1	สูติ-นรีเวช	ตู้เก็บเลือด	sw.ประจักษ์ศิลปาคม	อุดรธานี	500,000	500,000
2	สูติ-นรีเวช	ตู้เก็บเลือด	sw.วังยาง	นครพนม	500,000	500,000
	วัณโรค	รถ Mobile X-ray	sw.สกลนคร	สกลนคร	7,500,000	7,500,000



❖ แผนรายการครุภัณฑ์ ที่จะดำเนินการเพื่อพัฒนาระบบบริการสุขภาพ **เพิ่มเติม** จ.นครพนม และ จ.อุดรธานี รวม 11 รายการ จำนวนเงิน 12,860,000 บาท

ลำดับ	จังหวัด	หน่วยบริการ	รายการ	จำนวน	ราคาต่อหน่วย	ความจำเป็น	หมายเหตุ
1	นครพนม	SW.นครพนม	ตู้แช่แข็งเก็บพลาสมาอุณหภูมิ -40 องศาเซลเซียส ไม่น้อยกว่า 300 ถัง	1	260,000.0	ทดแทน เครื่องชำรุด เสื่อมสภาพ ไม่สามารถใช้งานได้ รหัส NKP-1532 สภาพปัจจุบัน : จำนวนเครื่องมือที่มีไม่เพียงพอต่อการใช้งาน ขนาดบรรจุไม่เหมาะสมในการจัดเก็บ ตามมาตรฐาน จัดวางตามระบบ FIRST EXPIRED FIRST OUT / แยกชั้นตามหมู่เลือด นางชิตชนก พรหมคง นักเทคนิคการแพทย์ชำนาญการพิเศษ : ผู้ให้ข้อมูล	รายการข้อเสนอ สสจ.นครพนม
2	นครพนม	SW.นครพนม	ตู้เก็บเกล็ดเลือด พร้อมเครื่องเขย่า ไม่น้อยกว่า 60 ถัง	1	650,000.0	1.เพื่อรองรับการเพิ่มศักยภาพการบริการโรงพยาบาล นครพนม ที่มีความจำเป็นต้องมีการจัดเตรียมเกร็ดเลือดเข้มข้น สำรองให้เพียงพอ พร้อมใช้ในการดูแลรักษาผู้ป่วย 2.เพื่อใช้เก็บรักษาเกล็ดเลือด ที่รอผลการตรวจคัดกรอง แยกตู้เก็บจากเกร็ดเลือดที่ผ่านการตรวจคัดกรองโรค และคัดแยกไว้เพื่อพร้อมนำไปใช้กับผู้ป่วย พร้อมนำไปใช้กับผู้ป่วย ป้องกันความเสี่ยงการจ่าย เกร็ดเลือดที่ไม่ผ่านการตรวจคัดกรอง สภาพปัจจุบัน : จำนวนเครื่องมือที่มีไม่เพียงพอต่อการใช้งาน ขนาดบรรจุไม่เหมาะสมในการจัดเก็บ ตามมาตรฐาน จัดวางตามระบบ FIRST EXPIRED FIRST OUT / แยกชั้นตามหมู่เลือดนางชิตชนก พรหมคง นักเทคนิคการแพทย์ชำนาญการพิเศษ : ผู้ให้ข้อมูล	รายการข้อเสนอ สสจ.นครพนม
3	นครพนม	SW.โพนสวรรค์	เครื่องตรวจหู OAE	1	350,000.0	ยังไม่มีเครื่อง นางสาวตรี ปวรางกูร ผู้รับผิดชอบงานแม่และเด็กให้ความเห็น (จำนวนคลอด ต.ค. 68- เม.ย. 69 = 55 ราย	รายการข้อเสนอ สสจ.นครพนม
4	นครพนม	SW.บ้านแพง	เครื่องตรวจหู OAE	1	350,000.0	นางสาวตรี ปวรางกูร ยังไม่มีเครื่องผู้รับผิดชอบงานแม่และเด็กให้ความเห็น (จำนวนคลอด ต.ค. 68- เม.ย. 69 = 50 ราย	รายการข้อเสนอ สสจ.นครพนม
5	นครพนม	SW.ศรีสงคราม	เครื่องตรวจหู OAE	1	350,000.0	ปัจจุบันมี 2 เครื่อง แต่ชำรุด 1 เครื่อง ต้องการเพิ่ม 1 เครื่อง เพื่อ ต้องใช้ตรวจที่ OPD. และ IPD. 2 WARD นางพิศมัย นันทิเกียรติกุล กลุ่มงานกุมารเวชกรรม โรงพยาบาลนครพนม : ผู้ให้ข้อมูล (จำนวนคลอด ต.ค. 68- เม.ย. 69 = 102 ราย)	รายการข้อเสนอ สสจ.นครพนม



❖ แผนรายการครุภัณฑ์ ที่จะดำเนินการเพื่อพัฒนาระบบบริการสุขภาพ **เพิ่มเติม (ต่อ)**



ลำดับ	จังหวัด	หน่วยบริการ	รายการ	จำนวน	ราคาต่อหน่วย	ความจำเป็น	หมายเหตุ
6	นครพนม	สพร.ธาตุพนม	เครื่องช่วยนวดหัวใจและฟื้นคืนชีพผู้ป่วยอัตโนมัติ	1	1,000,000.0	ขอเพิ่ม 1เครื่องเนื่องจากเครื่องเดิมใช้งานไม่ดีเนื่องจากเวลาเครื่องทำงานเครื่องจะกระโดดต้องใช้มือดันไว้ตลอด และปรับความลึกในผู้ป่วยตัวใหญ่ ไม่ถึง 6 cms.จึงขอเพิ่ม 1 เครื่อง	รายการข้อเสนอ สจ.นครพนม
7	นครพนม	สว.ศรีสงคราม	เครื่องช่วยนวดหัวใจและฟื้นคืนชีพผู้ป่วยอัตโนมัติ	1	1,000,000.0	ขอเพิ่ม 1 เครื่อง เนื่องจากเครื่องเดิมที่ใช้อยู่ 1. มีขนาดใหญ่ มักมีความล่าช้าในการติดตั้ง (การเตรียมเครื่องและติดตั้งลงบนตัวผู้ป่วยทำให้เกิดช่วงเวลาที่ "หยุดกดหน้าอก" (Pause) นานกว่าปกติในช่วงแรก) ไม่สะดวกในการปฏิบัติงาน 2. เวลาเครื่องทำงานเครื่องจะกระโดด/ตำแหน่งกดมักจะเลื่อน 3. บริเวณจุดกดหน้าอก ไม่มีซิลิโคนเพื่อใช้ยึดกับหน้าอกผู้ป่วย ต้องคอยเฝ้าระวังการเลื่อนของตำแหน่งกด	รายการข้อเสนอ สจ.นครพนม
8	นครพนม	สว.ท่าอุเทน	เครื่องช่วยนวดหัวใจและฟื้นคืนชีพผู้ป่วยอัตโนมัติ	1	1,000,000.0	เพื่อใช้ในภารกิจรับเสด็จ เครื่องเก่าคุณภาพการใช้งานลดลง	รายการข้อเสนอ สจ.นครพนม
9	นครพนม	สว.บ้านแพง	เครื่องช่วยนวดหัวใจและฟื้นคืนชีพผู้ป่วยอัตโนมัติ	1	1,000,000.0	ขอเพิ่ม 1 เครื่อง เนื่องจากเครื่องเดิมที่ใช้อยู่ บริเวณจุดกดหน้าอก ไม่มีซิลิโคนเพื่อใช้ยึดกับหน้าอกผู้ป่วย ต้องคอยเฝ้าระวัง การเลื่อนของตำแหน่ง เสี่ยงเพิ่ม complication (fracture Rib)	รายการข้อเสนอ สจ.นครพนม
10	อุดรธานี	สว.กุมภวาปี	เครื่องผ่าตัดน้ำวุ้นลูกตา พร้อม เลเซอร์ Vitrectomy Machine with Laser	1	4,400,000.0	เครื่องผ่าตัดวุ้นตา vitrectomy สามารถช่วยผู้ป่วยโรคทางจอตาทั้งหมด ตอบสนอง service plan ลดการรีเฟอร์จากกุมภวาปี ไปสวศ อุดร	
11	อุดรธานี	สว.เพ็ญ	เครื่องตรวจอวัยวะภายในด้วยคลื่นเสียงความถี่สูง ระดับความคมชัดสูง 3 หัวตรวจ	1	2,500,000.0	เพื่อวินิจฉัยโรค รongรับรังสีแพทย์ที่จะเข้ามาทำงาน ปี 69 เพื่อให้ผู้ป่วยได้รับการวินิจฉัยโรคได้อย่างแม่นยำและให้การรักษาผู้ป่วยได้อย่างที่ถูกต้อง	



4.2 ร่าง การจัดสรรเพื่อเสริมสภาพคล่องของหน่วยบริการ On top เพื่อกระตุ้นให้มีการลงทุนในโครงสร้างที่จำเป็นและสำคัญ

ข้อมูลสำรวจการดำเนินงาน ของสำนักงานสาธารณสุขจังหวัด ในการขับเคลื่อนนโยบายสนับสนุนการลงทุน
สิ่งก่อสร้างด้วยเงินบำรุงของหน่วยบริการ **มีการดำเนินงาน 4 จังหวัด** ข้อมูล ณ 19 พค 69

1. ดำเนินการภายใน 30 มิย. 69 จำนวน 112,772,102 บาท ร่างจัดสรร On top เป็นเงิน 37,590,701 บาท
 2. ดำเนินการภายใน 1-15 กค 69 จำนวน 26,484,700 บาท ร่างจัดสรร On top เป็นเงิน 7,062,587 บาท
- รวม ร่าง จัดสรร On top เป็นเงิน 44,653,287 บาท (จากเงิน 70 ล้านบาท จะมีเงินคงเหลือ 25,346,713 บาท)**

ลำดับ	จังหวัด	ดำเนินการและลงนามสัญญาภายใน 30 มิย 69				ดำเนินการและลงนามสัญญา ภายในวันที่ 1-15 กค 69				ร่าง รวมจัดสรร On top เงินบริหารระดับเขต (บาท)
		รายการ	จำนวนเงิน	สถานที่	ร่าง เงิน On top (บาท)	รายการ	จำนวนเงิน	สถานที่	ร่าง เงิน On top	
1	เลย	จ้างก่อสร้างลานคอนกรีต ที่จอดรถยนต์ ผู้มารับบริการ โรงพยาบาลนาแห้ว ตำบลนาแห้ว จังหวัดเลย	413,400	โรงพยาบาลนาแห้ว		ก่อสร้างอาคารพักเจ้าหน้าที่ 4 ชั้น 54 ห้อง พื้นที่ใช้สอยประมาณ 1,724 ตารางเมตร (โครงสร้างต้านแผ่นดินไหว) โรงพยาบาลเชียงคาน ตำบลเชียงคาน อำเภอเชียงคาน จังหวัดเลย 1 หลัง	26,484,700	โรงพยาบาลเชียงคาน		
		จ้างเหมาติดตั้งหม้อแปลงไฟฟ้า 50 kVA พร้อมติดตั้ง อุปกรณ์ประกอบเสา คอร. 12 เมตร	41,000	สำนักงานสาธารณสุขอำเภอภูหลวง						
		รวมจังหวัดเลย	454,400		151,467		26,484,700	-	7,062,587	7,214,053
2	สกลนคร	ห้องชุดครอบครัว 12 ยูนิต (24 ห้อง) SW.ต่างอย	14,904,200	SW.ต่างอย						
		ห้องชุดครอบครัว 12 ยูนิต (24 ห้อง) SW.กุดบาก	14,904,200	SW.กุดบาก						
		ห้องชุดครอบครัว 12 ยูนิต (24 ห้อง) SW.เจริญศิลป์	14,904,200	SW.เจริญศิลป์						
		ห้องชุดครอบครัว 12 ยูนิต (24 ห้อง) SW.คำตากล้า	14,904,200	SW.คำตากล้า						
		ซ่อมแซมห้องผ่าตัด SW.อากาศอำนวย	4,250,000	SW.อากาศอำนวย						
		ปรับปรุงตึกผู้ป่วยจิตเวช สงฆ์อาพาธ และห้องคลอด SW.กุสุมาลย์	1,420,515	SW.กุสุมาลย์						
		ต่อเติมห้องฉุกเฉิน (ER) SW.พระอาจารย์พันฯ	2,264,437	SW.พระอาจารย์พันฯ						
		รวมจังหวัดสกลนคร	67,551,752		22,517,251		-		-	22,517,251



4.2 ร่าง การจัดสรรเพื่อเสริมสภาพคล่องของหน่วยบริการ On top เพื่อกระตุ้นให้มีการลงทุนในโครงสร้างที่จำเป็นและสำคัญ (ต่อ)



ลำดับ	จังหวัด	ดำเนินการและลงนามสัญญาภายใน 30 มิย 69				ดำเนินการและลงนามสัญญา ภายในวันที่ 1-15 กค 69				ร่าง รวมจัดสรร On top เงินบริหารระดับเขต (บาท)
		รายการ	จำนวนเงิน	สถานที่	ร่าง เงิน On top (บาท)	รายการ	จำนวนเงิน	สถานที่	ร่าง เงิน On top	
3	หนองคาย	จ้างปรับปรุงห้องบัตรเก่าเป็นห้องตรวจ	150,000	สว.โพนพิสัย						
		จ้างก่อสร้างปรับปรุงห้องผ่าตัดอาคารผู้ป่วยนอกโรงพยาบาลโพนพิสัย	200,000	สว.โพนพิสัย						
		จ้างปรับปรุงต่อเติมห้องล้างอุปกรณ์ ห้องต้ม	10,000,000	สว.โพนพิสัย						
		จ้างเหมาทึบห้องด้านหลังซบพลาย	100,000	โรงพยาบาลเฝ้าไร่						
		จ้างเหมาประตูทางเข้าอาคารซบพลาย	15,000	โรงพยาบาลเฝ้าไร่						
		จ้างเหมาปรับปรุงห้องอบผ้า	200,000	โรงพยาบาลเฝ้าไร่						
		จ้างเหมาปรับปรุงประตูห้องยาเป็นประตูกระจกบานสวิง	15,000	โรงพยาบาลเฝ้าไร่ (ดำเนินการแล้ว)						
		จ้างเหมาต่อเติมเคาน์เตอร์จ่ายยาพร้อมฉากกัน	45,000	โรงพยาบาลเฝ้าไร่						
		จ้างเหมาติดตั้งชั้นเหล็กวางยา/เวชภัณฑ์ยา	40,000	โรงพยาบาลเฝ้าไร่						
		จ้างเหมาทึบห้องคัดกรองห้องฉุกเฉิน(ห้องทำแผล)	300,000	โรงพยาบาลเฝ้าไร่						
		จ้างเหมาปรับปรุงห้องน้ำผู้มารับบริการ	1,400,000	โรงพยาบาลเฝ้าไร่						
		จ้างเหมาปรับปรุงพื้นที่บริการคลินิกพิเศษ	190,000	โรงพยาบาลเฝ้าไร่						
		จ้างเหมาสร้างถนนคอนกรีตทางเข้าบ้านพักหลังใหม่	470,000	โรงพยาบาลเฝ้าไร่ (กำลังดำเนินการ)						
		จ้างเหมาก่อสร้างรั้วลวดหนามด้านหลังโรงพยาบาล	200,000	โรงพยาบาลเฝ้าไร่ (กำลังดำเนินการ)						
		จ้างเหมาปรับปรุงบ้านพักแพทย์ หลังที่ 2 (ภายในบ้าน)	170,000	โรงพยาบาลเฝ้าไร่ (ดำเนินการแล้ว)						
		จ้างเหมาเปลี่ยนประตูด้านหลังแพลตฟอร์ม	25,500	โรงพยาบาลเฝ้าไร่ (ดำเนินการแล้ว)						
		จ้างเหมาปรับปรุงประตูห้องฉุกเฉิน	30,000	โรงพยาบาลเฝ้าไร่						
		จ้างเหมาปรับปรุงห้องพักผู้ป่วยจิตเวชอาคารผู้ป่วยใน	200,000	โรงพยาบาลเฝ้าไร่						
		จ้างเหมาปรับปรุงเคาเตอร์พยาบาลห้องฉุกเฉิน	115,000	โรงพยาบาลเฝ้าไร่						
		ปรับปรุงหลังคาและต่อเติมสำนักงาน อาคาร PCU	300,000	โรงพยาบาลสระใคร						
		ปรับปรุงห้องพักใต้แพลตฟอร์ม 2 ห้อง +โรงเก็บของ	150,000	โรงพยาบาลสระใคร (ระหว่าง)						
		ปรับปรุงห้องน้ำชั้น 2 อาคารผู้ป่วยนอก	179,900	โรงพยาบาลสระใคร (ระหว่าง)						
		ปรับปรุงห้องประชุมโรงครัว เป็นห้องสำนักงานงานโภชนศาสตร์	50,000	โรงพยาบาลสระใคร						
ปรับปรุงห้องปลอดเชื้อ ระบบระบายอากาศ(จุดพันยา)	100,000	โรงพยาบาลสระใคร								
ปรับปรุงห้องน้ำหน้าห้องรอกคลอด (สมทบงบค่าเสื่อม)	20,550	โรงพยาบาลสระใคร								
หลังคา Cover way จากจ่ายกลางไปที่ผู้ป่วยใน + คลัง วยชย.	100,000	โรงพยาบาลสระใคร								
	รวมจังหวัดหนองคาย	14,765,950		4,921,983		-		-	4,921,983	
4	หนองบัวลำภู	ระบบบำบัดน้ำเสียแบบคลองวนเวียน ขนาด 250 ลูกบาศก์เมตร/วัน และระบบท่อรวบรวมน้ำเสีย	25,000,000	โรงพยาบาลศรีบุญเรือง						
		ก่อสร้างโดมอเนกประสงค์โรงพยาบาลสุวรรณคูหา	500,000	โรงพยาบาลสุวรรณคูหา						
		ก่อสร้างห้องน้ำดื่มผู้ป่วยในโรงพยาบาลสุวรรณคูหา	500,000	โรงพยาบาลสุวรรณคูหา						
		ก่อสร้างถนนรอบโรงพยาบาลสุวรรณคูหา	3,000,000	โรงพยาบาลสุวรรณคูหา						
		ปรับปรุงห้องน้ำชาย หญิง	350,000	สำนักงานสาธารณสุขจังหวัด						
		ซ่อมแซมห้องปฏิบัติการ กลุ่มงานทรัพยากรบุคคล	200,000	สำนักงานสาธารณสุขจังหวัด						
		ซ่อมแซมบ้านพักเจ้าหน้าที่สำนักงานสาธารณสุขจังหวัดหนองบัวลำภู	450,000	สำนักงานสาธารณสุขจังหวัด						
	รวมจังหวัดหนองบัวลำภู	30,000,000		10,000,000		-		-	10,000,000	
รวมเขต 8		112,772,102		37,590,701		-	26,484,700		7,062,587	44,653,287

เสนอคณะกรรมการบริหารเขตสุขภาพ

- ❑ เพื่อทราบ สถานการณ์การบริหารการเงินการคลัง ณ 30 เมษายน 2569 ของหน่วยบริการ และมอบ CFO จังหวัด , นายแพทย์สาธารณสุขจังหวัด กำกับ ติดตาม สถานการณ์โรงพยาบาลที่มีความเสี่ยงวิกฤติการเงิน
- ❑ เพื่อทราบ ผลงานบริการ กองทุน UC ปี 2569 และให้ข้อเสนอแนะ การดำเนินงาน กำกับ ติดตาม การได้รับจัดสรรเงินกองทุนหลักประกันสุขภาพแห่งชาติ
- ❑ เพื่อทราบ ผลการตรวจสอบรายงานการเงินของหน่วยบริการ ในสังกัดสำนักงานปลัดกระทรวงสาธารณสุข สำหรับปีสิ้นสุด วันที่ 30 กันยายน 2568
- ❑ เพื่อพิจารณา **ร่าง การจัดสรรเงินกองทุน UC งบบริหารระดับเขต ปี 2569 เพื่อสนับสนุนการดำเนินงานตามนโยบายกระทรวงสาธารณสุข พัฒนาระบบบริการสุขภาพ และ ช่วยเหลือสภาพคล่องของหน่วยบริการ On top ในการดำเนินงานสิ่งก่อสร้างที่จำเป็นและสำคัญ**

ทอບคุณครุ



Data Black up



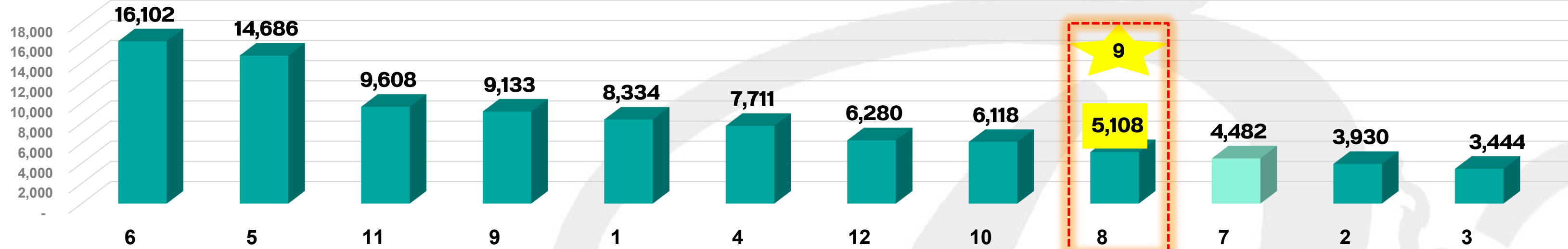


สถานการณ์การเงินการคลัง ณ 30 เมษายน 2569

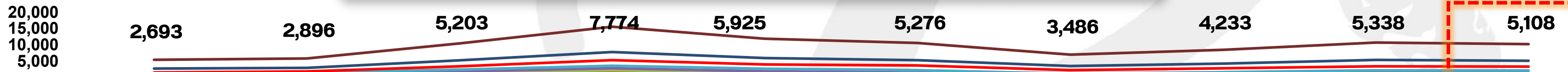


เปรียบเทียบทุนสำรองสุทธิ NWC รายเขต ณ 30 เมษายน 69

ทุนสำรองสุทธิ (NWC) = สินทรัพย์หมุนเวียน - หนี้สินหมุนเวียน



แนวโน้ม ทุนสำรองสุทธิ NWC รายจังหวัด Q4Y62 - 30 เม.ย.69



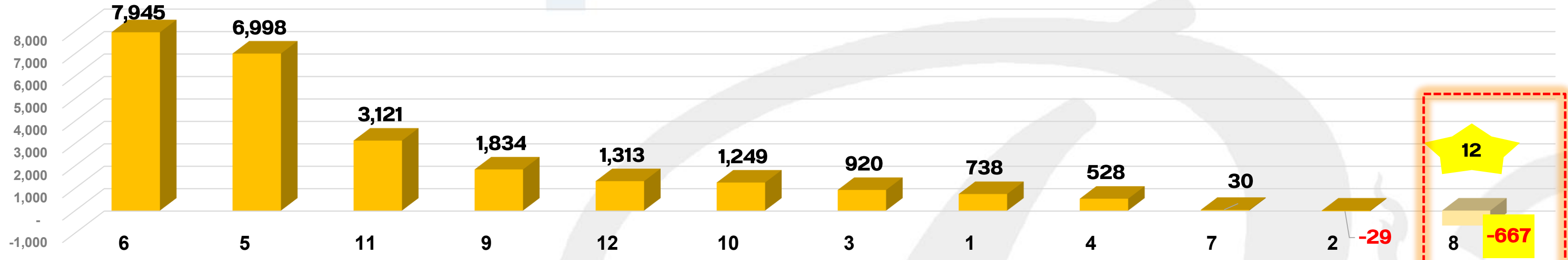
	Q4Y62	Q4Y63	Q4Y64	Q4Y65	Q4Y66	Q4Y67	Q4Y68	Q1Y69	Q2Y69	เม.ย.-69
รวม	2,693	2,896	5,203	7,774	5,925	5,276	3,486	4,233	5,338	5,108
อุดรธานี	1,217	1,079	1,799	2,494	1,963	1,615	1,263	1,452	1,956	1,829
สกลนคร	310	381	1,043	1,728	1,327	1,457	1,100	1,177	1,209	1,176
หนองคาย	227	328	517	773	770	792	512	630	697	680
เลย	317	352	399	600	395	428	179	252	499	501
หนองบัวลำภู	53	70	358	666	497	418	229	322	415	388
นครพนม	416	449	629	914	552	301	149	233	371	333
บึงกาฬ	153	237	459	599	420	265	54	166	191	201




แนวโน้มเงินบำรุงคงเหลือ (หลังหักหนี้สิน) ณ 30 เมษายน 2569



เปรียบเทียบ เงินบำรุงคงเหลือ รายเขต ณ เม.ย.69



แนวโน้ม เงินบำรุงคงเหลือ รายจังหวัด Q4Y62 - เม.ย.69



	Q4Y62	Q4Y63	Q4Y64	Q4Y65	Q4Y66	Q4Y67	Q4Y68	Q1Y69	Q2Y69	เม.ย.-69	SW.จังหวัด	SWช.
รวม	-750	-252	-1,102	1,433	762	199	-1,876	-717	-415	-667	78	-746
หนองคาย	-97	9	-134	183	255	271	-33	135	147	129	320	-192
อุดรธานี	207	160	-182	582	268	34	-451	-238	31	2	237	-235
หนองบัวลำภู	-155	-104	-85	194	196	57	-134	-48	-15	-71	-4	-67
เลย	-89	-47	-162	-66	-124	-80	-370	-218	-85	-91	21	-112
บึงกาฬ	-54	38	53	237	105	-17	-195	-105	-86	-116	-65	-52
นครพนม	-1	57	-93	135	77	-131	-354	-218	-199	-244	-74	-170
สกลนคร	-562	-365	-499	168	-15	66	-339	-25	-208	-276	-358	82



สรุปผลการวิเคราะห์ความเสี่ยงด้านการเงินการคลัง Risk Score เขตสุขภาพที่ 8 (3 เขตการประเมิน) ข้อมูล ณ เมษายน 2569 ดังนี้



Risk Score ก่อนหักลูกหนี้ค่ารักษาพยาบาลปี 67 ลงไป

Risk Score หลังหักลูกหนี้ค่ารักษาพยาบาลปี 67 ลงไป

Risk Score ระดับ 0 - 7	เกณฑ์กระทรวง (NI)		เกณฑ์เขต 8 (NI)		เกณฑ์เขต 8 (EBITDA)		Risk Score ระดับ 0 - 7	เกณฑ์กระทรวง (NI)		เกณฑ์เขต 8 (NI)		เกณฑ์เขต 8 (EBITDA)	
	จำนวน (แห่ง)	ร้อยละ	จำนวน (แห่ง)	ร้อยละ	จำนวน (แห่ง)	ร้อยละ		จำนวน (แห่ง)	ร้อยละ	จำนวน (แห่ง)	ร้อยละ	จำนวน (แห่ง)	ร้อยละ
0	34	38.64	12	13.64	13	14.77	0	32	36.36	12	13.64	13	14.77
1	20	22.73	7	7.95	9	10.23	1	20	22.73	7	7.95	9	10.23
2	18	20.45	19	21.59	20	22.73	2	17	19.32	18	20.45	17	19.32
3	5	5.68	16	18.18	15	17.05	3	6	6.82	13	14.77	14	15.91
4	5	5.68	11	12.50	8	9.09	4	5	5.68	11	12.50	9	10.23
	โพนสวรรค์ นาแห้ว ศรีเชียงใหม่ ศรีบุญเรืองหนองวัวซอ		ราดุงพนม ตำบลชัย แต่งอย นากลางหนองหาน กุ่มฝน ศรีธาตุ เพ็ญ พิบูลย์รักษ์ บ้านดุง กุ่มแก้ว		ราดุงพนม ตำบลชัย อากาศอำนวย แต่งอย สุวรรณคูหา เพ็ญ บ้านดุง กุ่มแก้ว			โพนสวรรค์ ศรีเชียงใหม่ นากลาง โนนสัง ศรีบุญเรือง		ราดุงพนม กุระดิง ตำบลชัย แต่งอย หนองหาน ศรีธาตุ น้ำโสมหนองแสง พิบูลย์รักษ์ บ้านดุง กุ่มแก้ว		ราดุงพนม กุระดิง ตำบลชัย อากาศอำนวย แต่งอย สุวรรณคูหา เพ็ญ บ้านดุง กุ่มแก้ว	
5	1	1.14	2	2.27	4	4.55	5	2	2.27	3	3.41	2	2.27
	บึงคล้า		ศรีวิไล สุวรรณคูหา		ศรีวิไล หนองหาน กุ่มฝน นายูง			บึงคล้า นาแห้ว		สุวรรณคูหา กุ่มฝน เพ็ญ		หนองหาน นายูง	
6	3	3.41	10	11.36	7	7.95	6	4	4.55	11	12.50	12	13.64
	วังสะพุง พังโคน โพนพิสัย		ท่าอุเทน เชียงคาน นาแห้ว อากาศอำนวย โพนพิสัย ศรีเชียงใหม่ นาวังฯ หนองวัวซอ ไชยวาน นายูง		ท่าอุเทน นาแห้ว โพนพิสัย ศรีเชียงใหม่ หนองวัวซอ ไชยวาน ศรีธาตุ			วังสะพุง พังโคน โพนพิสัย หนองวัวซอ		ท่าอุเทน ศรีวิไล เชียงคาน นาแห้ว อากาศอำนวย โพนพิสัย ศรีเชียงใหม่ โนนสัง หนองวัวซอ ไชยวาน นายูง		ท่าอุเทน ศรีวิไล นาแห้ว โพนพิสัย ศรีเชียงใหม่ นา โนนสัง นาวังฯ หนองวัวซอ กุ่มฝน ไชยวาน ศรีธาตุ	
7	2	2.27	11	12.50	12	13.64	7	2	2.27	13	14.77	12	13.64
	วังยาง ไพรีตาก		นาแก ศรีสงคราม นาหว้า โพนสวรรค์ วังยาง บึงคล้า ท่าลี่ วังสะพุง พังโคน ไพรีตาก ศรีบุญเรือง		นาแก ศรีสงคราม นาหว้า โพนสวรรค์ วังยาง บึงคล้า ท่าลี่ วังสะพุง พังโคน ไพรีตาก ศรีบุญเรือง พิบูลย์			วังยาง ไพรีตาก		นาแก ศรีสงคราม นาหว้า โพนสวรรค์ วังยาง บึงคล้า ท่าลี่ วังสะพุง พังโคน ไพรีตาก นากลาง ศรีบุญเรือง นาวังฯ		นาแก ศรีสงคราม นาหว้า โพนสวรรค์ วังยาง บึงคล้า ท่าลี่ วังสะพุง พังโคน ไพรีตาก ศรีบุญเรือง พิบูลย์	
รวมเขต 8	88	100.00	88	100.00	88	100.00	รวมเขต 8	88	100.00	88	100.00	88	100.00



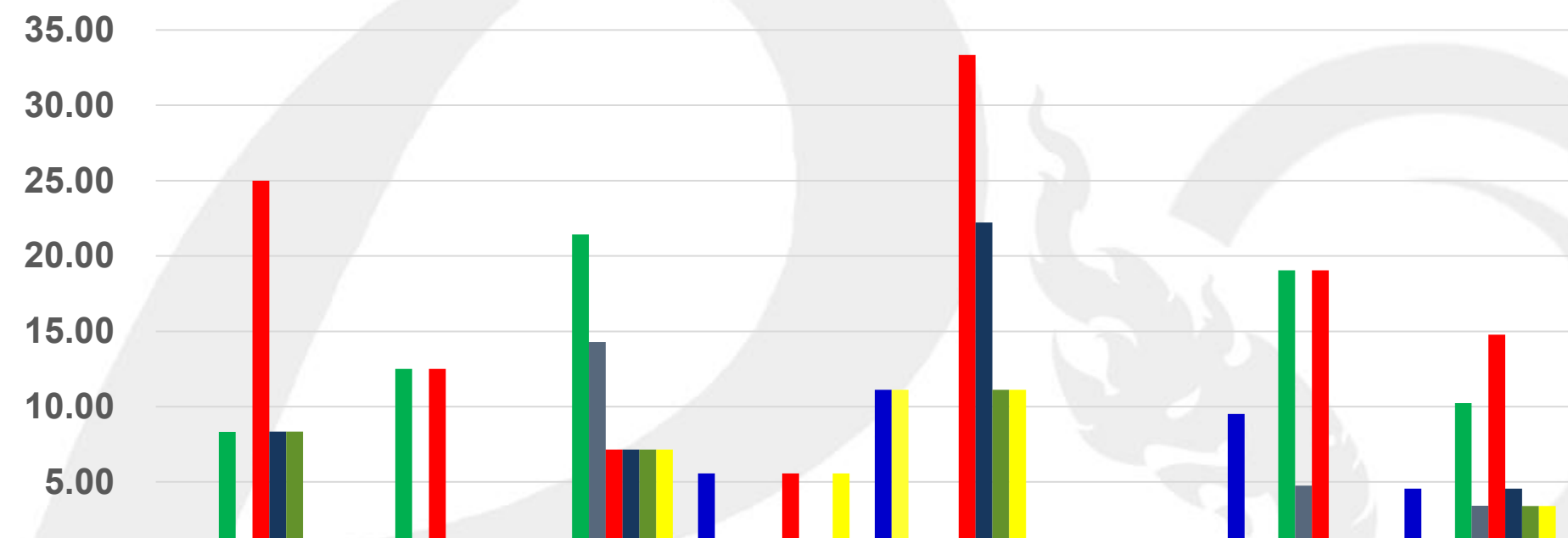
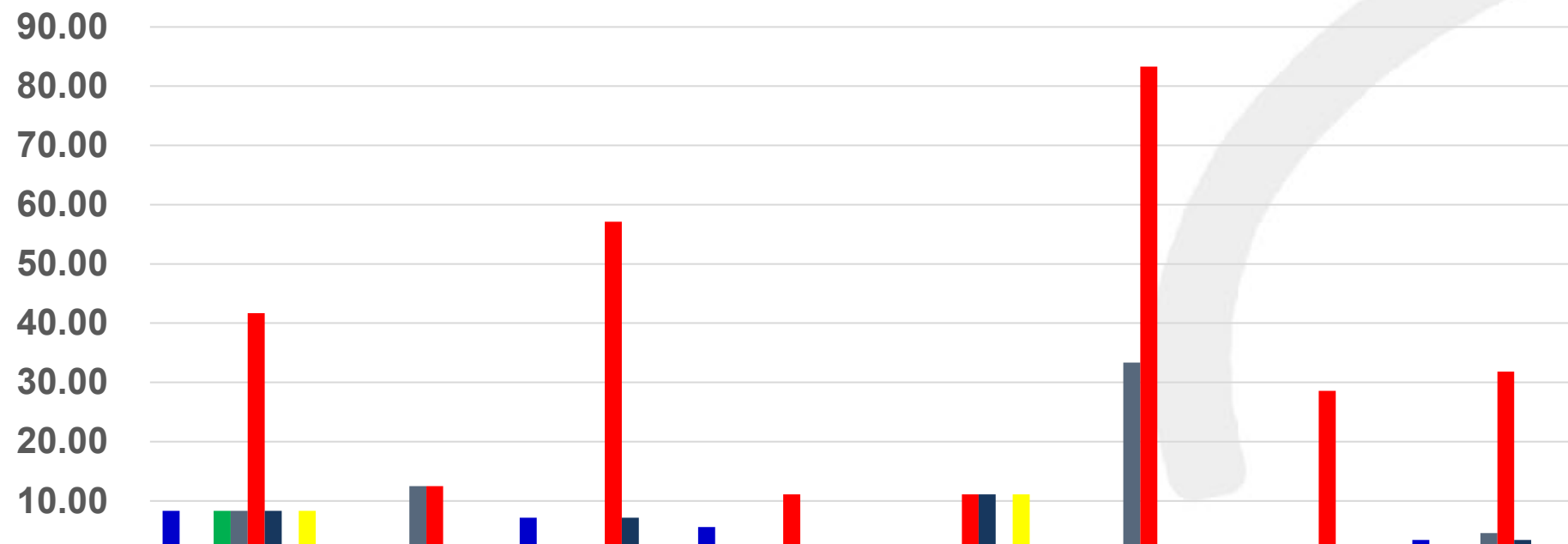
แนวโน้มความเสี่ยงวิกฤติทางการเงิน Risk Score ณ 30 เมษายน 2569

หน่วยบริการที่ประสบภาวะวิกฤติทางการเงิน **NI MOPH**



1.1 ร้อยละ SW.ระดับ 7 (NI MOPH) ณ เม.ย.69 = **2.27**
2 แห่ง คือ ว่างยาง โพรธาก

1.2 ร้อยละ SW.ระดับ 6 (NI MOPH) ณ มี.ค.69 = **3.41**
3 แห่ง คือ ว่างสะพุง พังโคน โพนพิสัย



	นครพนม	บึงกาฬ	เลย	สกลนคร	หนองคาย	หนองบัวลำภู	อุดรธานี	รวมเขต 8
■ Q4Y63	8.33	-	7.14	5.56	-	-	-	3.41
■ Q4Y64	-	-	-	-	-	-	-	-
■ Q4Y65	-	-	-	-	-	-	-	-
■ Q4Y66	8.33	-	-	-	-	-	-	1.14
■ Q4Y67	8.33	12.50	-	-	-	33.33	-	4.55
■ Q4Y68	41.67	12.50	57.14	11.11	11.11	83.33	28.57	31.82
■ Q1Y69	8.33	-	7.14	-	11.11	-	-	3.41
■ Q2Y69	-	-	-	-	-	-	-	-
■ เม.ย.-69	8.33	-	-	-	11.11	-	-	2.27

	นครพนม	บึงกาฬ	เลย	สกลนคร	หนองคาย	หนองบัวลำภู	อุดรธานี	รวมเขต 8
■ Q4Y63	-	-	-	5.56	11.11	-	9.52	4.55
■ Q4Y64	-	-	-	-	11.11	-	-	1.14
■ Q4Y65	-	-	-	-	-	-	-	-
■ Q4Y66	8.33	12.50	21.43	-	-	-	19.05	10.23
■ Q4Y67	-	-	14.29	-	-	-	4.76	3.41
■ Q4Y68	25.00	12.50	7.14	5.56	33.33	-	19.05	14.77
■ Q1Y69	8.33	-	7.14	-	22.22	-	-	4.55
■ Q2Y69	8.33	-	7.14	-	11.11	-	-	3.41
■ เม.ย.-69	-	-	7.14	5.56	11.11	-	-	3.41



สภาพคล่องทางการเงินการคลัง เขต 8 ณ 30 เมษายน 2569

(หน่วย:ล้านบาท)

จังหวัด	NWC MOPH	NI MOPH	EBITDA MOPH	เงินสดและรายการเทียบเท่าเงินสด (ไม่รวมเงินงบประมาณ)	เงินบำรุงคงเหลือสุทธิ	ลูกหนี้ค่ารักษาพยาบาล	เฉพาะเจ้าหนี้ยา	เจ้าหนี้การคำนวณ (ไม่รวมเจ้าหนี้ค่าจ้างเหมา LAB,X-Ray)	เฉพาะเจ้าหนี้ค่าจ้างเหมา Lab, X-Ray	เจ้าหนี้ค่ารักษาตามจ่าย
นครพนม	333	147	222	387	-244	372	137	423	50	19.54
บึงกาฬ	201	312	147	326	-116	229	89	247	50	21.73
เลย	501	373	476	666	-91	352	238	501	82	0.56
สกลนคร	1,176	336	387	951	-276	966	350	846	88	0.20
หนองคาย	680	413	489	797	129	397	157	409	63	0.68
หนองบัวลำภู	388	231	239	297	-71	310	78	226	29	0.35
อุดรธานี	1,829	869	928	2,027	2	1,226	395	1,261	167	14.50
รวมเขต	5,108	2,683	2,887	5,450	-668	3,852	1,442	3,914	530	57.56

หมายเหตุ : ลูกหนี้ค่ารักษาพยาบาลยังไม่หักค่าเผื่อหนี้สงสัยจะสูญ



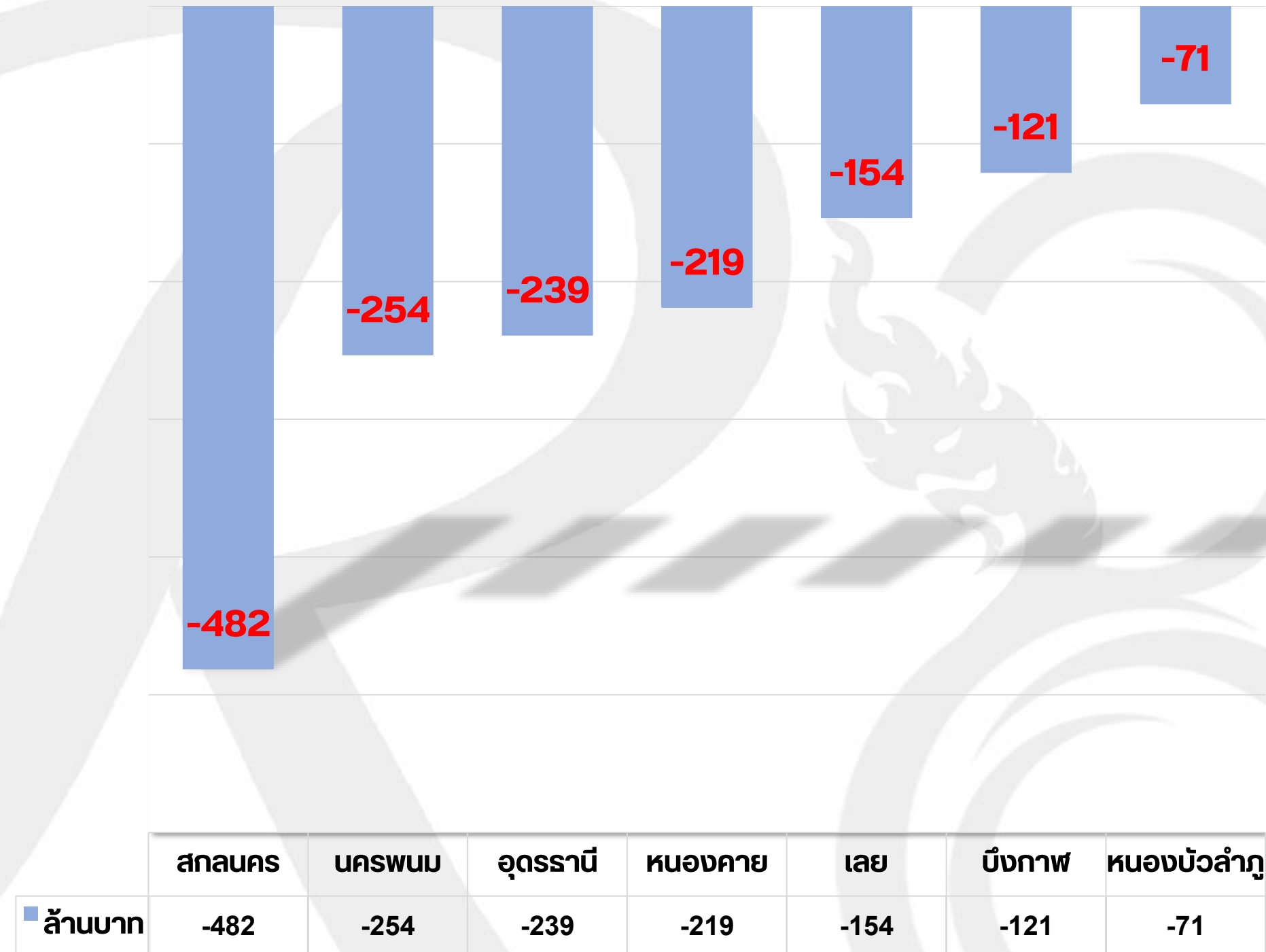
สถานการณ์เงินบำรุงคงเหลือ (หลังหักหนี้) ณ 30 เมษายน 2569



จำนวนโรงพยาบาล ที่มีเงินบำรุงคงเหลือ (หลังหักหนี้)
เฉพาะที่ติดลบ จำนวน 62 แห่ง คิดเป็นร้อยละ 70.45

เรียงลำดับจังหวัด ที่มีเงินบำรุงคงเหลือ (หลังหักหนี้)
เฉพาะที่ติดลบ ติดลบมากที่สุดไปหาน้อย

จังหวัด	จำนวน SW. ทั้งหมด	จำนวน SW. ที่มีเงินคงเหลือ หลังหักหนี้ (ติดลบ)	คิดเป็น ร้อยละ	รวมเงินบำรุงคงเหลือ หลังหักหนี้สิน เฉพาะที่ติดลบ (ล้านบาท)
นครพนม	12	10	83.33	-254
บึงกาฬ	8	5	62.50	-121
เลย	14	9	64.29	-154
สกลนคร	18	9	50.00	-482
หนองคาย	9	6	66.67	-219
หนองบัวลำภู	6	6	100.00	-71
อุดรธานี	21	17	80.95	-239
รวมเขต 8	88	62	70.45	-1,540





โรงพยาบาลที่มีเงินบำรุงคงเหลือหลังหักหนี้ ติดบวก = 26 แห่งในเขต 8 ณ 30 เม.ย.69



ID	Province	OrgID	โรงพยาบาล	เงินบำรุงคงเหลือ (หักหนี้แล้ว) มี.ค.69	เงินบำรุงคงเหลือ (หักหนี้แล้ว) เม.ย.69	Cash	NWC	NI	EBITDA	Risk Scoring NI MOPH	เงินสดและรายการเทียบเท่าเงินสด (รวมเงินงบประมาณ)	ลูกหนี้ค่ารักษาพยาบาล ไม่หักค่าเพื่อหนี้สงสัยจะสูญ	รวมเจ้าหน้าที่การค่า + LAB	เจ้าหน้าที่รักษาตามจ่าย	ปชก UC 1 เม.ย.68	NWC (บาท)/POP	กลุ่ม
1	หนองคาย	10706	หนองคาย	319,782,464	320,474,631	2.67	581,261,314	301,196,501	340,875,545	0	501,697,643	229,309,052	73,811,979	0	111,792	5,199	17
2	อุดรธานี	10671	อุดรธานี	294,131,023	236,870,705	1.26	1,437,289,988	387,365,993	451,853,954	0	1,158,090,358	888,872,974	658,914,388	1,335,200	260,627	5,515	20
3	สกลนคร	11450	สว่างแดนดิน	120,587,156	106,607,884	1.88	256,460,940	25,471,402	67,741,866	0	228,182,118	91,864,991	85,436,585	0	111,722	2,296	16
4	สกลนคร	11089	กุสุมาลย์	45,709,595	44,208,219	4.28	62,799,932	34,078,368	31,446,653	0	57,679,980	11,425,175	7,349,340	0	35,147	1,787	6
5	เลย	11030	นาด้วง	30,091,469	30,585,962	3.41	44,890,487	38,773,045	42,009,839	0	43,255,026	5,680,026	5,943,027	0	21,519	2,086	5
6	หนองคาย	21356	สระใคร	26,219,166	22,928,653	4.10	39,859,929	-1,694,682	12,374,211	1	31,680,627	2,448,554	3,633,748	0	19,837	2,009	5
7	เลย	10705	เลย	1,290,478	20,826,005	1.07	324,115,332	139,401,074	199,795,806	0	331,547,573	222,711,512	247,345,142	0	92,396	3,508	17
8	อุดรธานี	11016	ห้วยเกิ้ง	17,169,587	18,503,884	8.47	27,829,998	5,607,812	10,279,232	0	20,981,974	4,902,129	1,431,276	9,645	3,920	7,099	2
9	สกลนคร	21323	พระ อจ.แมนฯ	17,614,743	13,196,020	2.11	28,468,778	14,558,033	17,060,308	0	25,253,374	5,092,413	5,962,075	0	28,208	1,009	5
10	สกลนคร	11090	กุดบาก	17,746,305	11,972,101	2.34	28,124,183	19,250,841	19,497,536	0	20,913,157	10,471,912	6,803,464	0	23,321	1,206	5
11	สกลนคร	11099	ส่องดาว	13,790,551	11,453,913	2.37	27,451,848	20,297,967	13,853,383	0	19,785,415	5,435,186	3,500,589	0	26,007	1,056	5
12	นครพนม	11104	ปลาปาก	8,160,339	6,513,240	1.37	23,329,329	11,565,452	14,914,071	0	24,036,330	6,493,259	10,684,666	2,814,179	38,531	605	6
13	เลย	14133	เอราวัณ	7,189,176	6,376,031	1.36	19,403,080	13,243,636	15,979,747	0	24,246,981	5,578,607	11,742,014	0	30,416	638	6
14	สกลนคร	11096	คำตากล้า	5,558,676	5,867,531	1.34	25,186,058	14,143,670	20,227,555	0	23,229,667	10,015,633	13,336,480	0	29,933	841	6
15	อุดรธานี	25059	ประจักษ์ฯ	5,391,291	5,643,685	1.27	13,386,814	6,511,416	8,808,661	0	26,314,287	2,959,851	7,758,798	15,941	18,961	706	3
16	สกลนคร	11101	โคกศรีสุพรรณ	5,863,414	4,617,185	1.27	24,721,154	5,357,729	7,871,648	0	21,691,417	12,936,783	9,361,478	0	24,394	1,013	5
17	สกลนคร	11102	เจริญศิลป์	8,512,786	4,539,120	1.27	22,523,288	25,214,930	26,845,044	0	21,531,482	5,356,224	14,357,096	0	32,958	683	6
18	หนองคาย	28815	รัตนวาปี	2,328,761	4,522,781	1.24	21,357,684	27,227,682	21,139,198	0	23,737,844	6,108,354	9,907,305	0	28,529	749	5
19	เลย	11032	ปากชม	5,926,444	4,083,641	1.15	34,377,445	32,942,413	35,925,690	0	31,672,548	13,931,427	18,973,719	0	34,687	991	6
20	นครพนม	11107	นาทม	5,116,731	3,489,018	1.36	14,843,148	9,496,212	11,722,122	0	13,053,882	6,636,335	6,284,686	189,024	17,227	862	5
21	สกลนคร	11103	โพนนาแก้ว	5,610,190	3,012,192	1.23	14,200,330	7,572,793	13,556,824	0	16,085,850	4,657,255	8,878,447	0	27,552	515	5
22	บึงกาฬ	11048	บึงโขงหลง	7,289,964	2,375,096	1.10	19,141,584	12,910,670	13,368,880	0	26,634,352	8,273,072	14,502,911	1,544,622	30,726	623	6
23	บึงกาฬ	11041	พรเจริญ	5,138,023	1,496,757	1.05	18,167,856	6,502,268	5,922,774	0	31,623,646	7,403,854	15,570,736	4,143,025	40,926	444	6
24	บึงกาฬ	11047	ปากคาด	5,778,556	1,078,511	1.05	22,041,550	9,234,066	10,720,173	0	22,196,922	13,673,173	11,624,690	2,376,016	30,021	734	6
25	เลย	11039	ผาขาว	7,379,752	847,914	1.03	19,977,603	28,383,955	27,388,733	0	34,369,699	5,294,950	24,882,929	0	31,312	638	6
26	อุดรธานี	11017	โนนสะอาด	-746,432	115,836	1.00	14,543,259	16,015,761	18,998,398	1	35,039,157	6,992,636	28,682,227	227,355	35,655	408	6



โรงพยาบาลที่มีเงินบำรุงคงเหลือหลังหักหนี้ **ติดลบ = 62 แห่ง** ในเขต ณ 30 เม.ย.69



ID	Province	OrgID	โรงพยาบาล	เงินบำรุงคงเหลือ (หักหนี้แล้ว) มี.ค.69	เงินบำรุงคงเหลือ (หักหนี้แล้ว) เม.ย.69	Cash	NWC	NI	EBITDA	Risk Scoring NI MOPH	เงินสดและรายการเทียบเท่าเงินสด (รวมเงินงบประมาณ)	ลูกหนี้ค่ารักษาพยาบาล ไม่หักค่าเพื่อหนี้สงสัยจะสูญ	รวมเจ้าหน้าที่การคำ + LAB	เจ้าหน้าที่รักษาตามจ่าย	ปชก UC 1 เม.ย.68	NWC (บาท)/POP	กลุ่ม
1	เลย	11033	นาแห้ว	-11,490,890	-13,621,960	0.13	-2,487,794	6,113,895	6,820,599	4	2,016,540	2,642,582	12,041,800	0	8,710	-286	2
2	เลย	11036	วังสะพุง	-63,343,603	-69,625,778	0.33	-14,393,249	5,194,636	14,377,699	6	34,594,897	30,313,998	87,191,163	0	84,354	-171	13
3	อุดรธานี	11014	หนองวัวซอ	-17,889,384	-24,140,393	0.34	-1,471,873	19,262,860	20,271,632	4	12,574,625	10,270,719	29,013,700	13,953	48,061	-31	9
4	บึงกาฬ	11050	บึงคล้า	-9,996,632	-9,969,483	0.34	-2,549,520	5,511,747	4,341,887	5	5,195,535	4,021,879	10,202,581	1,898,290	11,073	-230	2
5	หนองคาย	11042	โพนพิสัย	-87,110,741	-91,910,312	0.35	-32,516,717	21,243,195	18,452,284	6	48,457,840	31,997,423	116,937,087	683,134	58,279	-558	13
6	หนองคาย	28778	โพธิ์ตาก	-16,612,046	-17,611,370	0.35	-9,507,747	-2,057,188	2,479,863	7	9,409,555	3,660,691	24,557,500	0	11,739	-810	2
7	นครพนม	11110	ศรีสงคราม	-29,368,509	-39,151,891	0.38	3,694,222	5,917,907	11,016,390	3	23,870,917	25,582,975	50,617,150	1,124,627	52,422	70	12
8	นครพนม	11112	โพนสวรรค์	-16,699,087	-24,614,033	0.38	-85,963	10,126,973	14,073,135	4	15,047,657	9,311,640	35,287,578	0	42,884	-2	6
9	สกลนคร	10710	สกลนคร	-342,125,737	-358,086,199	0.41	448,307,611	52,377,556	23,945,676	1	249,735,660	597,906,726	479,565,453	122,054	144,787	3,096	19
10	บึงกาฬ	11046	เซกา	-37,921,607	-39,581,838	0.41	29,880,698	13,466,019	25,631,814	2	27,860,353	58,358,746	49,882,590	828,221	52,362	571	13
11	นครพนม	11111	นาหว้า	-12,338,121	-14,718,101	0.42	892,893	6,315,550	9,496,501	3	10,694,524	7,058,989	15,679,661	2,518,079	36,813	24	6
12	สกลนคร	11092	พังโคน	-37,881,027	-41,179,784	0.42	-1,051,649	58,335	3,213,529	6	30,161,138	25,786,407	55,438,166	0	37,049	-28	13
13	หนองคาย	11044	ศรีเชียงใหม่	-12,703,747	-15,843,187	0.44	-331,381	9,219,331	11,296,736	4	12,277,214	5,310,816	20,699,859	0	22,880	-14	5
14	นครพนม	40840	วังยาง	-7,200,484	-9,300,415	0.44	-2,849,838	-960,343	1,870,823	7	7,293,761	2,364,944	12,790,147	1,785,550	11,617	-245	2
15	นครพนม	11451	ราษุพนม	-50,900,373	-58,222,482	0.44	9,041,147	34,882,523	52,228,384	3	45,990,988	42,257,962	84,405,095	2,968,769	59,262	153	13
16	หนองบัวลำภู	10993	ศรีบุญเรือง	-31,689,171	-45,743,673	0.45	-3,578,182	15,881,842	20,451,241	4	36,973,117	22,219,403	73,427,848	0	80,002	-45	12
17	เลย	11035	ท่าลี่	-10,455,177	-12,310,864	0.47	4,787,494	2,865,335	4,375,631	2	10,731,055	6,704,203	16,285,175	0	20,434	234	5
18	อุดรธานี	11027	หนองแสง	-16,602,594	-12,600,571	0.51	9,879,821	7,984,891	9,382,762	2	12,244,965	6,108,659	17,417,410	837,250	20,546	481	5
19	อุดรธานี	11018	หนองหาน	-53,080,318	-60,195,833	0.53	10,798,633	116,207,685	46,138,415	3	66,815,009	35,482,513	96,245,202	1,274,416	89,783	120	13
20	สกลนคร	11091	พระ อจ. ฝึนฯ	-24,050,864	-32,693,683	0.54	42,623,726	4,391,887	11,868,783	1	37,771,799	25,557,817	60,137,422	40,453	53,192	801	10
21	อุดรธานี	11022	วังสามหมอ	-16,237,248	-19,444,881	0.55	29,161,998	36,253,777	26,031,979	1	23,865,404	21,416,380	34,364,834	3,202,379	42,085	693	9
22	หนองคาย	11448	ท่าบ่อ	-75,400,532	-83,140,463	0.58	51,284,771	22,345,579	45,459,875	2	133,536,024	102,146,850	189,238,133	0	61,551	833	15
23	หนองคาย	11045	สังคม	-11,211,243	-9,695,619	0.59	7,553,658	10,507,938	15,045,074	2	14,151,845	8,879,526	17,411,725	0	20,377	371	5
24	นครพนม	11109	นาแก	-15,632,464	-17,472,735	0.61	10,181,200	10,231,749	9,235,005	2	27,471,445	8,968,973	37,865,271	971,791	52,724	193	6
25	เลย	28861	หนองหิน	-11,781,185	-11,051,173	0.62	10,279,960	11,930,885	13,929,351	2	18,207,526	11,251,473	23,093,652	560,900	19,168	536	5
26	เลย	11447	ด่านซ้าย	-13,786,946	-22,388,752	0.62	10,692,759	23,171,605	27,879,253	2	37,004,127	16,898,613	46,864,780	0	41,578	257	12
27	สกลนคร	11098	อากาศอำนวย	-14,212,398	-18,033,973	0.64	12,121,281	13,944,884	17,559,517	2	32,509,877	16,204,659	40,604,136	0	51,558	235	10
28	นครพนม	11108	เรณูนคร	-6,661,075	-8,032,614	0.65	12,661,831	16,259,342	16,195,495	1	14,809,465	11,065,081	16,424,094	1,646,164	31,882	397	6
29	บึงกาฬ	11040	บึงกาฬ	-47,946,325	-64,576,738	0.65	79,465,149	222,637,298	41,523,939	2	146,834,208	114,098,893	149,283,699	2,782,570	75,260	1,056	16
30	เลย	11031	เชียงคาน	-23,636,544	-20,295,363	0.68	17,085,214	15,730,780	27,353,631	2	42,419,165	16,032,467	47,883,407	0	46,876	364	6
31	อุดรธานี	11028	นายาง	-9,127,200	-9,131,718	0.68	3,482,508	10,016,599	12,496,828	2	19,395,795	4,698,887	18,581,417	549,997	23,229	150	5



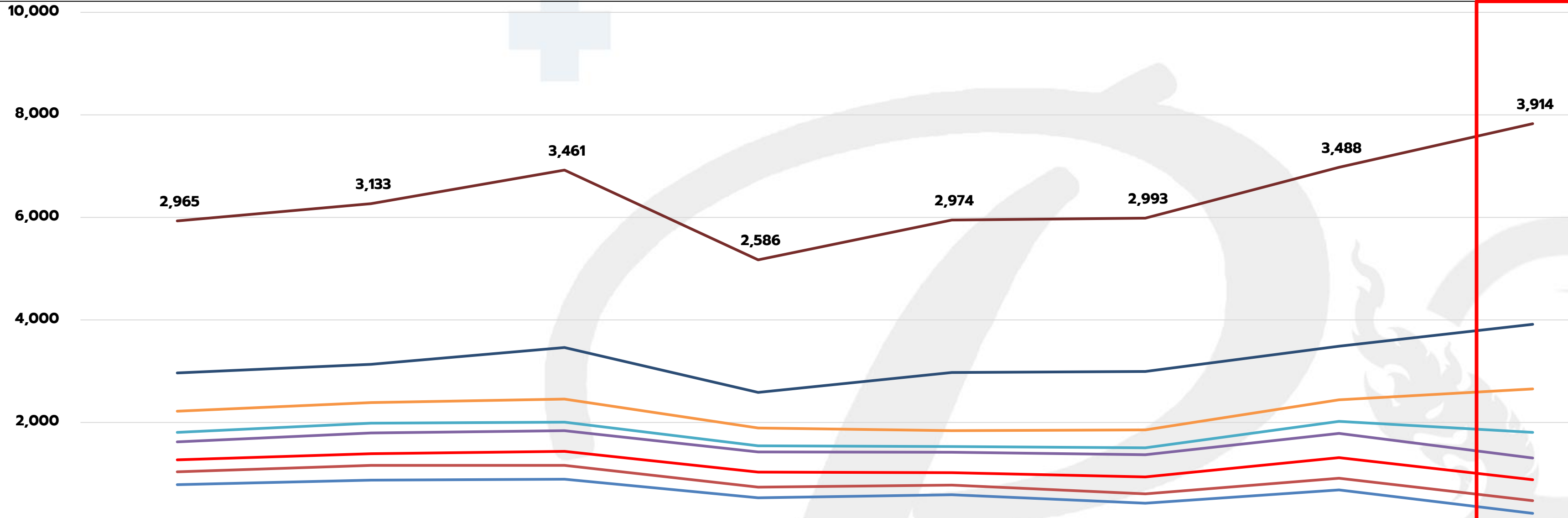
โรงพยาบาลที่มีเงินบำรุงคงเหลือหลังหักหนี้ **ติดลบ = 62 แห่ง** ในเขต ณ 30 เม.ย.69 (ต่อ)



ID	Province	OrgID	โรงพยาบาล	เงินบำรุงคงเหลือ (หักหนี้แล้ว) มี.ค.69	เงินบำรุงคงเหลือ (หักหนี้แล้ว) เม.ย.69	Cash	NWC	NI	EBITDA	Risk Scoring NI MOPH	เงินสดและรายการเทียบเท่าเงินสด (รวมเงินงบประมาณ)	ลูกหนี้ค่ารักษาพยาบาล ไม่หักค่าเพื่อหนี้สงสัยจะสูญ	รวมเจ้าหน้าที่การคำ + LAB	เจ้าหน้าที่รักษาตามจ่าย	ปชก UC 1 เม.ย.68	NWC (บาท)/POP	กลุ่ม
32	นครพนม	10711	นครพนม	-69,116,241	-73,521,549	0.69	230,314,885	30,294,249	60,610,400	1	165,797,976	233,448,968	173,633,889	3,563	106,257	2,168	16
33	หนองบัวลำภู	10994	สุวรรณคูหา	-4,230,610	-9,206,144	0.71	9,323,787	36,321,220	41,545,540	2	22,837,547	6,643,843	26,072,331	9,600	52,318	178	10
34	นครพนม	11105	ท่าอุเทน	-3,439,629	-7,730,614	0.72	12,404,693	4,191,732	5,826,974	2	20,082,808	7,715,741	15,223,797	4,838,808	43,673	284	6
35	อุดรธานี	11446	บ้านดุง	-35,867,036	-28,003,969	0.73	22,474,215	60,407,221	73,836,262	2	75,762,129	28,937,106	70,409,423	100,666	96,461	233	13
36	อุดรธานี	11023	บ้านฝ้อ	-33,516,964	-35,258,700	0.73	36,916,469	28,800,322	42,615,892	2	96,882,363	44,442,005	87,285,518	1,671,690	84,895	435	13
37	อุดรธานี	11020	ไชยวาน	-6,241,405	-7,092,008	0.74	4,411,734	14,629,101	16,501,851	3	20,156,874	4,391,904	23,174,316	0	29,145	151	5
38	สกลนคร	11094	นิคมน้ำจุ่น	197,626	-2,271,667	0.76	4,885,744	4,125,865	2,715,184	1	7,146,608	3,504,651	6,001,833	0	10,569	462	2
39	อุดรธานี	11021	ศรีธาตุ	-7,393,815	-7,257,544	0.77	8,998,333	13,723,803	8,702,618	2	24,244,146	7,936,278	19,369,391	839,144	35,092	256	6
40	สกลนคร	11100	เต่างอย	-561,215	-2,525,705	0.77	7,265,488	4,102,442	4,589,687	1	8,664,960	4,102,749	6,284,424	34,821	17,422	417	5
41	อุดรธานี	11025	เพ็ญ	-16,440,600	-17,216,880	0.79	19,074,195	30,793,197	39,630,157	2	64,192,146	18,698,020	59,271,896	0	86,888	220	13
42	บึงกาฬ	11049	ศรีวิไล	-5,084,175	-5,597,074	0.80	11,184,129	6,272,799	6,343,125	1	22,824,568	8,841,448	17,228,317	3,387,040	31,135	359	6
43	อุดรธานี	11019	ทุ่งฝน	-2,292,207	-3,073,102	0.84	7,460,016	12,464,404	10,344,934	1	15,681,870	4,159,150	13,489,878	196,171	24,417	306	5
44	สกลนคร	11095	วานรนิวาส	-36,779,084	-19,914,277	0.84	127,347,698	59,021,756	68,415,036	0	103,913,757	109,642,736	91,875,304	0	90,907	1,401	15
45	หนองบัวลำภู	23367	นาวังฯ	-1,946,523	-4,229,051	0.85	12,509,159	10,151,020	14,173,818	1	24,141,131	8,463,931	24,177,776	312,087	28,321	442	5
46	หนองบัวลำภู	10992	โนนสัง	-2,129,690	-4,045,462	0.86	14,787,733	17,546,991	21,778,957	0	23,884,667	6,589,185	22,504,985	0	45,855	322	6
47	สกลนคร	11093	วาริชภูมิ	651,816	-1,683,101	0.86	15,615,160	13,910,869	14,880,671	0	10,729,170	8,377,479	7,029,258	0	36,869	424	6
48	อุดรธานี	11029	พิบูลย์รักษ์	-5,919,090	-2,507,568	0.87	5,033,175	16,343,057	4,932,240	1	16,320,712	4,094,971	12,603,093	1,777	19,357	260	5
49	สกลนคร	11097	พระ อจ.มันฯ	6,153,823	-5,227,408	0.87	29,129,006	18,161,029	21,372,040	0	35,756,463	17,852,133	32,812,040	0	51,555	565	10
50	อุดรธานี	11013	กุดจับ	-6,981,325	-5,415,798	0.89	18,306,358	26,317,959	27,532,361	0	30,946,547	12,653,240	26,135,082	3,970	50,158	365	10
51	เลย	11034	ภูเรือ	265,135	-1,567,726	0.89	9,830,444	7,690,234	7,989,033	0	12,607,280	4,131,193	8,002,285	0	17,762	553	5
52	เลย	11038	ภูหลวง	-2,317,500	-2,158,330	0.91	11,466,501	33,172,858	35,767,293	1	21,053,408	6,092,985	14,830,877	0	20,077	571	5
53	อุดรธานี	11015	กุมภวาปี	-50,012,503	-22,330,897	0.91	122,872,812	35,660,767	66,139,244	1	224,010,941	100,695,073	177,852,294	2,530,880	81,488	1,508	16
54	หนองบัวลำภู	10991	นากลาง	-1,171,787	-4,248,024	0.91	21,650,237	20,038,035	24,322,755	1	44,749,172	10,259,122	41,704,265	0	68,171	318	10
55	อุดรธานี	11024	น้ำโสม	968,826	-3,602,755	0.92	20,147,897	2,405,912	6,118,202	1	44,056,826	8,837,731	21,496,234	428	46,566	433	6
56	อุดรธานี	25058	ภูแก้ว	-6,283,186	-1,053,371	0.95	7,393,052	9,920,212	12,722,184	1	19,393,044	3,069,304	12,774,619	709,019	17,958	412	5
57	เลย	11037	ภูกระดึง	-112,276	-953,440	0.96	10,515,966	14,855,460	16,118,071	1	21,840,592	4,509,600	18,592,028	0	26,160	402	5
58	อุดรธานี	11026	สร้างคอม	-2,034,191	-936,315	0.96	10,733,382	12,732,868	15,006,087	1	22,050,038	6,046,409	11,371,288	976,601	22,098	486	5
59	นครพนม	11106	บ้านแพง	-943,599	-816,674	0.96	18,354,936	8,833,752	14,357,364	0	19,375,442	10,791,367	14,500,612	681,018	26,584	690	5
60	หนองคาย	28811	เฝ้าไร่	2,147,953	-798,542	0.97	21,427,882	25,163,462	22,089,368	0	23,584,232	7,234,739	15,519,764	0	36,201	592	6
61	บึงกาฬ	11043	โซ่พิสัย	-3,647,602	-1,354,344	0.97	23,615,695	35,520,790	39,022,656	0	42,769,688	14,326,733	28,850,022	4,768,963	48,369	488	9
62	หนองบัวลำภู	10704	หนองบัวลำภู	25,682,132	-3,705,129	0.97	333,373,888	131,362,226	116,356,251	0	144,105,494	256,009,641	67,783,899	26,184	101,007	3,301	16




แนวโน้มเจ้าหน้าที่การค้า รายจังหวัด ในเขตสุขภาพที่ 8 ปี Q4Y62 – 30 เม.ย.69



	Q4Y62	Q4Y63	Q4Y64	Q4Y65	Q4Y66	Q4Y67	Q4Y68	เม.ย.-69
รวม	2,965	3,133	3,461	2,586	2,974	2,993	3,488	3,914
อุดรธานี	745	747	1,005	693	1,134	1,137	1,048	1,261
สกลนคร	414	400	450	348	310	351	419	846
เลย	186	192	167	121	111	134	235	501
นครพนม	350	406	403	392	398	433	472	423
หนองคาย	234	228	273	294	242	331	404	409
บึงกาฬ	251	285	270	207	188	184	227	247
หนองบัวลำภู	785	876	893	531	590	424	684	226



แยกเจ้าหน้าที่ รายจังหวัดในเขตสุขภาพที่ 8 ข้อมูล ณ 30 เมษายน 2569



รายการ	นครพนม	บึงกาฬ	เลย	สกลนคร	หนองคาย	หนองบัวลำภู	อุดรธานี	เขต
เจ้าหน้าที่การค้ายา-บุคคลภายนอก	0.00	32,420.00	1,195,660.39	0.00	45,241,914.17	0.00	362,516,905.02	408,986,899.58
เจ้าหน้าที่หน่วยงานภาครัฐ	116,766,336.65	13,210,540.00	0.00	0.00	0.00	48,585,820.39	0.00	178,562,697.04
เจ้าหน้าที่ - ยา	136,765,107.65	88,960,421.46	237,725,851.52	349,907,274.10	156,633,075.82	77,637,143.91	394,506,999.31	1,442,135,873.77
เจ้าหน้าที่ - วัสดุการแพทย์ทั่วไป	60,477,854.17	59,413,209.68	117,044,350.07	266,191,940.22	90,459,042.19	28,848,370.71	252,009,818.41	874,444,585.45
เจ้าหน้าที่ - วัสดุวิทยาศาสตร์และการแพทย์	59,113,066.34	29,103,183.84	53,005,246.84	55,043,124.52	34,976,368.29	37,831,900.98	87,723,080.14	356,795,970.95
เจ้าหน้าที่ - วัสดุอื่น	13,838,369.36	9,188,995.38	24,681,751.19	35,651,639.23	13,537,713.30	10,773,762.24	51,274,587.79	158,946,818.49
เจ้าหน้าที่ - อื่น	22,199,593.72	29,438,690.65	38,182,061.64	48,830,756.99	42,170,848.88	9,313,249.25	46,216,582.64	236,351,783.77
เจ้าหน้าที่ - ครุภัณฑ์	3,316,846.50	11,024,072.47	16,457,935.35	24,688,017.29	12,990,742.45	6,221,202.40	34,297,663.60	108,996,480.06
เจ้าหน้าที่ - ที่ดิน อาคาร และสิ่งปลูกสร้าง	0.00	553,126.00	1,376,000.00	35,966,580.58	85,600.00	380,000.00	0.00	38,361,306.58
เจ้าหน้าที่ - วัสดุดับ	0.00	0.00	0.00	9,324,264.80	5,375,932.60	0.00	867,084.00	15,567,281.40
เจ้าหน้าที่ - สินค้าสำเร็จรูป	0.00	0.00	0.00	0.00	0.00	0.00	0.00	0.00
เจ้าหน้าที่ - วัสดุเภสัชกรรม	4,748,345.60	1,810,394.00	2,648,137.87	9,557,714.21	3,063,845.40	2,050,210.80	7,896,684.27	31,775,332.15
เจ้าหน้าที่ - วัสดุทันตกรรม	4,565,120.75	3,474,097.61	5,349,312.37	5,415,726.30	4,061,244.28	3,591,229.90	10,508,799.52	36,965,530.73
เจ้าหน้าที่ - วัสดุเอกซเรย์	0.00	5,400.00	0.00	8,500.00	0.00	0.00	27,700.00	41,600.00
เจ้าหน้าที่ - งบลงทุน UC	1,513,750.00	1,031,650.00	3,522,975.00	5,784,080.00	249,350.00	1,178,908.53	12,758,185.20	26,038,898.73
รวมเจ้าหน้าที่การค้ายา	423,304,390.74	247,246,201.09	501,189,282.24	846,369,618.24	408,845,677.38	226,411,799.11	1,260,604,089.90	3,913,971,058.70
เจ้าหน้าที่ - ค่าจ้างเหมาบริการทางการแพทย์	6,273,380.58	9,079,400.00	18,659,432.00	33,940,063.29	19,508,505.09	824,616.00	37,797,840.00	126,083,236.96
เจ้าหน้าที่ - ค่าจ้างเหมาตรวจห้องปฏิบัติการ (LAB)	14,368,827.65	25,360,669.05	35,451,999.70	30,352,406.77	25,602,177.10	19,696,064.07	89,190,351.64	240,022,495.98
เจ้าหน้าที่ - ค่าตรวจเอกซเรย์ (X-Ray)	29,449,563.59	15,459,275.75	28,363,723.00	24,071,500.01	17,760,741.50	8,738,624.64	39,864,189.98	163,707,618.47
เจ้าหน้าที่ค่าวัสดุ/อุปกรณ์/น้ำยาหน่วยงานภาครัฐ	484.00	0.00	7,560.00	0.00	0.00	0.00	185,812.28	193,856.28
เจ้าหน้าที่ค่าวัสดุ/อุปกรณ์/น้ำยาหน่วยงานภายนอก	0.00	0.00	0.00	0.00	0.00	0.00	0.00	0.00
รวมเจ้าหน้าที่ค่าจ้างเหมาและค่าน้ำยา	50,092,255.82	49,899,344.80	82,482,714.70	88,363,970.07	62,871,423.69	29,259,304.71	167,038,193.90	530,007,207.69
ค่าสาธารณูปโภคค้างจ่าย	9,527,188.05	3,730,139.03	6,317,639.90	23,298,899.69	4,364,870.18	5,365,872.03	24,807,776.58	77,412,385.46



รายงานหนังสือการเภสัชกรรม ปี 2567 - 2569 ข้อมูล ณ 30 เมษายน 2569

จังหวัด	หนังสือปี 2567	หนังสือปี 2568	หนังสือปี 2569	รวมหนังสือ
				ปี 2567-2569
บึงกาฬ	0.00	1,030,982.79	7,764,204.19	8,795,186.98
หนองบัวลำภู	0.00	3,355,405.95	12,446,202.91	15,801,608.86
อุดรธานี	14,493,816.68	45,559,382.56	45,730,316.55	105,783,515.79
เลย	9,754,767.17	24,518,202.54	34,498,310.99	68,771,280.70
หนองคาย	612,856.90	6,631,906.35	15,075,947.28	22,320,710.53
สกลนคร	0.00	12,950,474.83	26,088,538.20	39,039,013.03
นครพนม	0.00	6,992,872.29	14,672,023.05	21,664,895.34
ภาพรวมเขต 8	24,861,440.75	101,039,227.31	156,275,543.17	282,176,211.23





ข้อมูลลูกหนี้ค่ารักษาพยาบาล **แยกรายสิทธิ** ข้อมูล ณ 30 เมษายน 2569



ภาพรวมเขต

จังหวัด	พรบ.	อปท.	EMS	UC	ชำระเงิน	เบิกจ่ายตรง	เบิกต้นสังกัด	ประกันสังคม	แรงงานต่างด้าว /สถานะและสิทธิ	ผลรวมทั้งหมด
นครพนม	2.46	32.85	0.78	238.83	12.10	62.24	1.67	17.53	3.25	371.70
บึงกาฬ	5.65	23.04	0.80	137.70	14.01	34.55	0.77	11.99	0.49	229.00
เลย	12.82	42.71	0.78	182.97	33.99	49.72	3.94	20.78	4.05	351.77
สกลนคร	19.46	114.84	0.72	553.85	42.29	148.27	4.13	81.15	1.47	966.19
หนองคาย	5.36	45.93	0.75	232.85	26.31	46.26	3.22	34.94	1.47	397.10
หนองบัวลำภู	1.83	22.49	0.20	215.67	22.75	32.42	0.53	13.82	0.47	310.19
อุดรธานี	26.54	119.82	2.54	773.23	28.42	135.83	7.10	129.72	2.48	1,225.67
ผลรวมทั้งหมด	74.13	401.69	6.57	2,335.10	179.87	509.28	21.36	309.92	13.68	3,851.61

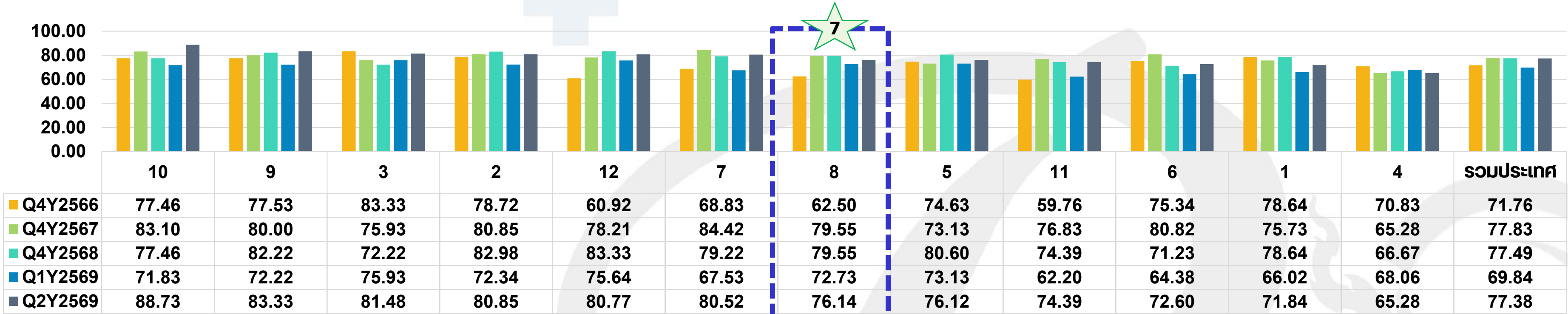


ผลการประเมิน PLANFIN ณ 30 เมษายน 2569

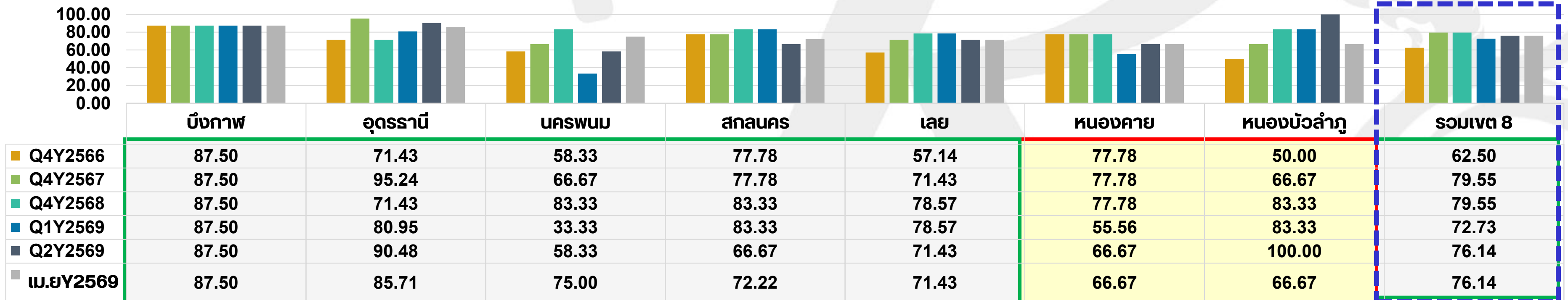


เป้าหมาย : \geq ร้อยละ 70

กราฟเปรียบเทียบการผ่านเกณฑ์ Planfin (รายเขต) Q4Y66 - Q2Y69



กราฟเปรียบเทียบการผ่านเกณฑ์ Planfin (รายจังหวัด) Q4Y66 - เม.ย2569





ผลการประเมิน PLANFIN ณ 30 เมษายน 2569



เป้าหมาย : \geq ร้อยละ 70

ลำดับที่	จังหวัด	หน่วยบริการ (แห่ง)	จำนวน (แห่ง)					ผลการประเมิน	หมายเหตุ รพ.ไม่ผ่านเกณฑ์
			ผ่าน	ร้อยละ	ไม่ผ่าน	ร้อยละ	รวม		
1	นครพนม	12	9	75.00	3	25.00	12	ผ่าน	นครพนม, ท่าอุเทน, นาทม
2	บึงกาฬ	8	7	87.50	1	12.50	8	ผ่าน	ศรีวิไล
3	เลย	14	10	71.43	4	28.57	14	ผ่าน	ปากชม, ภูเรือ, ภูกระดึง, หนองหิน
4	สกลนคร	18	13	72.22	5	27.78	18	ผ่าน	คำตากล้า, อากาศอำนวย, โคกศรีสุพรรณ, สว่างแดนดิน, พอจ.แบนฯ
5	หนองคาย	9	6	66.67	3	33.33	9	ไม่ผ่าน	โพนพิสัย, สระใคร, โพนทราย
6	หนองบัวลำภู	6	4	66.67	2	33.33	6	ไม่ผ่าน	-
7	อุดรธานี	21	18	85.71	3	14.29	21	ผ่าน	กุดจับ, ภูแก้ว, ประจักษ์ศิลปาคม
ผลรวม		88	67	76.14	21	23.86	88	ผ่าน	

ทေးบคุณครษ์

