

การประชุมสรุปผลการดำเนินงาน

การตรวจราชการกระทรวงสาธารณสุข
ประจำปีงบประมาณ พ.ศ. 2569 รอบที่ 1

แพทย์หญิงบุญศิริ จันศิริมงคล

สาธารณสุขนิเทศก์เขตสุขภาพที่ 8
ผู้อำนวยการสำนักงานเขตสุขภาพที่ 8





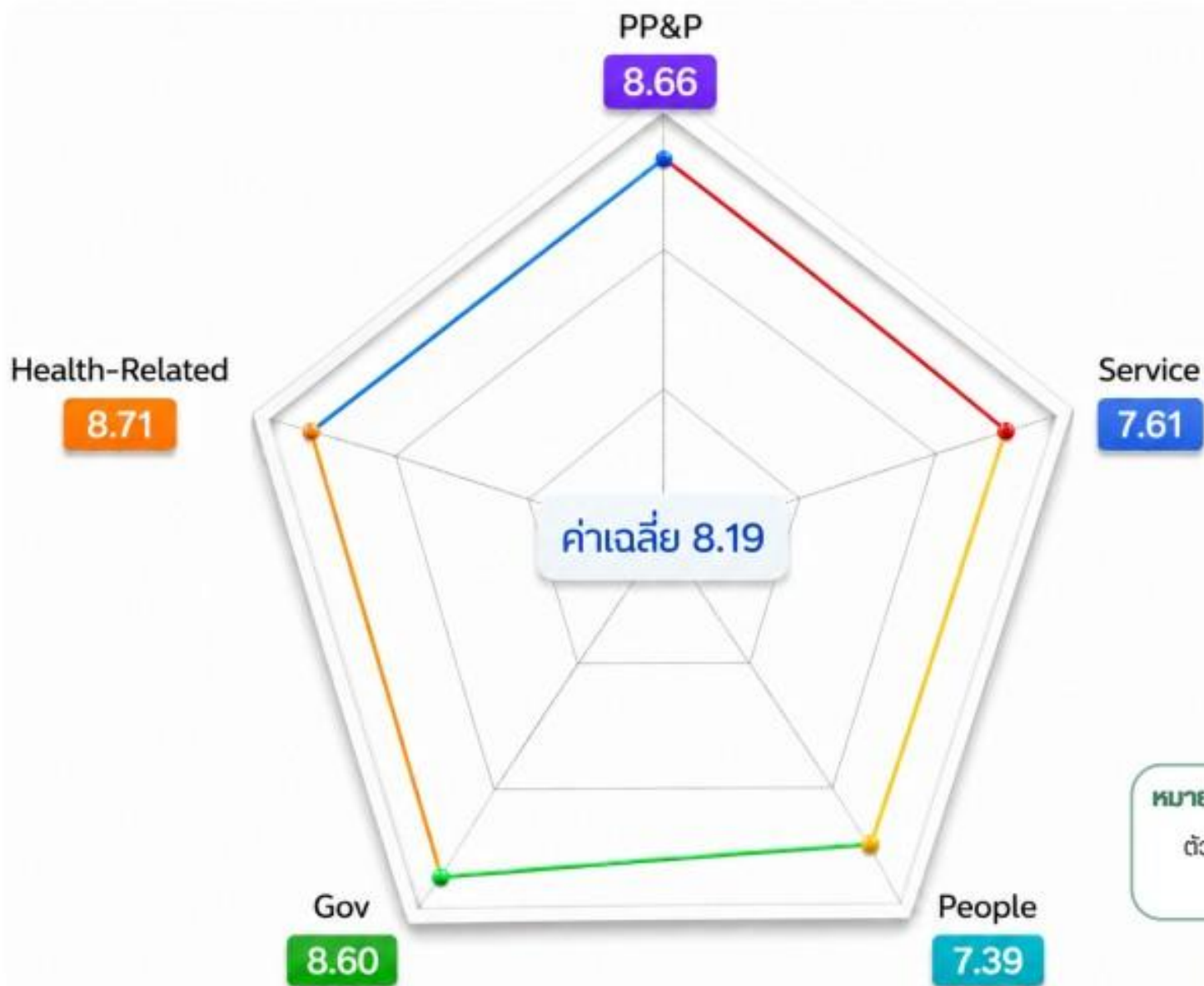
ผลการตรวจราชการกระทรวงสาธารณสุข ปีงบประมาณ พ.ศ. 2569 รอบที่ 1

ข้อมูลจากผลการดำเนินงานเชิงปริมาณ





5 Excellence: ภาพรวมผลงานประเทศ รอบที่ 1



หมายเหตุ : เป็นการรวมข้อมูลจาก 28 ตัวชี้วัด

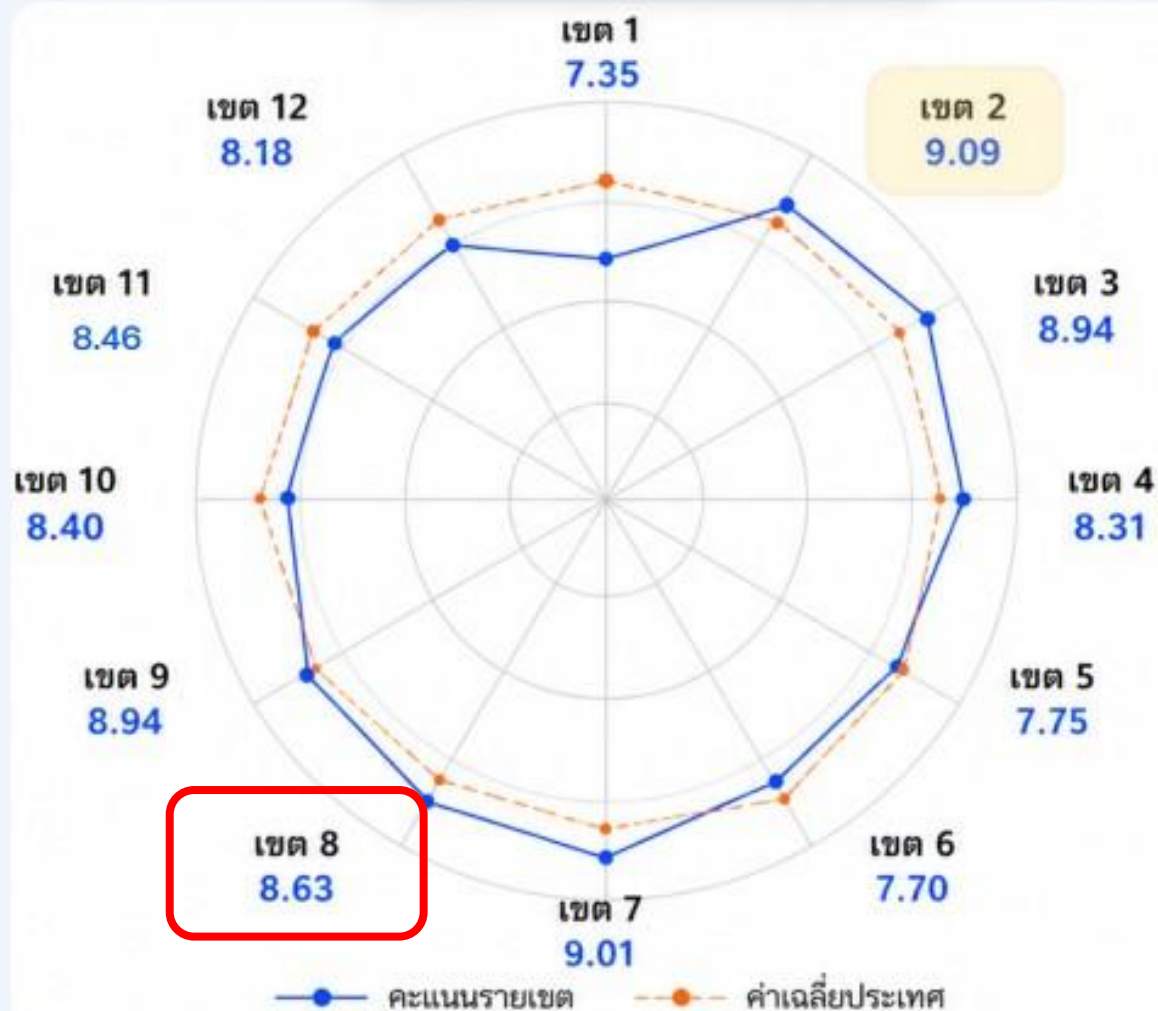
ตัวชี้วัดที่รายงานผลการดำเนินงานรอบ 10 เดือน

1. GCHC 2. กองทัพอากาศ



ผลการดำเนินงาน Prevention & Promotion Excellence

ค่าเฉลี่ยประเทศ 8.66



หมายเหตุ: เป็นการรวมข้อมูลจาก 9 จังหวัด จังหวัดที่รายงานผลการดำเนินงานรอบ 10 เดือน : GCHC

Prevention & Promotion Excellence

- | | |
|------------------------------|----------------|
| ✗ 1. มาตรการตาย | ✓ 6. HL สูงภาพ |
| ✗ 2. พัฒนาการสมวัย | ✗ 7. DM/HT |
| ✓ 3. เข้าถึงบริการเด็กล่าช้า | ✓ 8. RTI |
| ✓ 4. พันธุ์ไม่มีพิษ | ✗ 9. MMR |
| ✓ 5. ชุมชนจัดการสุขภาพ | ✗ 10. GCHC |

ผ่าน 5/10 ตัวชี้วัด

3 อันดับเขตสุขภาพ ที่มีผลการดำเนินงานดีที่สุด



- เขตสุขภาพ 2
- เขตสุขภาพ 7
- เขตสุขภาพ 3, 9

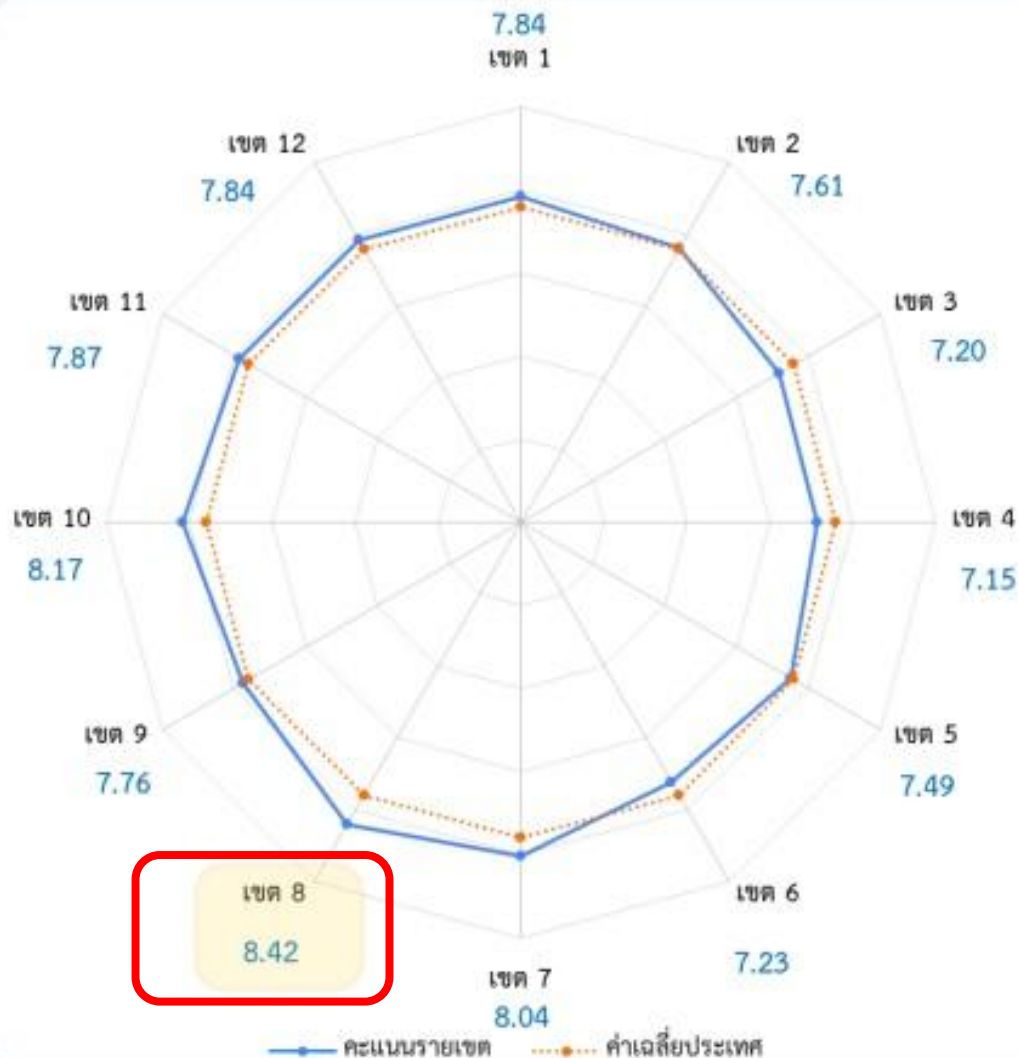
■ ตัวชี้วัด Health KPI

■ ตัวชี้วัดที่คณะอนุกรรมการฯ เสนอเพิ่ม



ผลการดำเนินงาน Service Excellence

ค่าเฉลี่ยประเทศ 7.59



Service Excellence

- | | |
|--|-------------------------|
| ✗ 11. CKD stage 5 | ✗ 18. Palliative care |
| ✗ 12. Community-Acquired | ✗ 19. Transplant |
| ✗ 13. การค้นหาและรักษาวัณโรค | ✓ 20. Cancer |
| ✗ 14. Stroke | ✗ 21. ปฐมภูมิ |
| ✓ 15. Stemi | ✓ 22. อัตราการฆ่าตัวตาย |
| ✓ 16. การตาย | ✓ 23. Retention Rate |
| ✗ 17. คัดกรองการได้ยินของการรบกวนการได้ยิน | |

ผ่าน 5/13 ตัวชี้วัด

3 อันดับเขตสุขภาพ ที่มีผลการดำเนินงานดีที่สุด



- เขตสุขภาพ 8
- เขตสุขภาพ 10
- เขตสุขภาพ 7



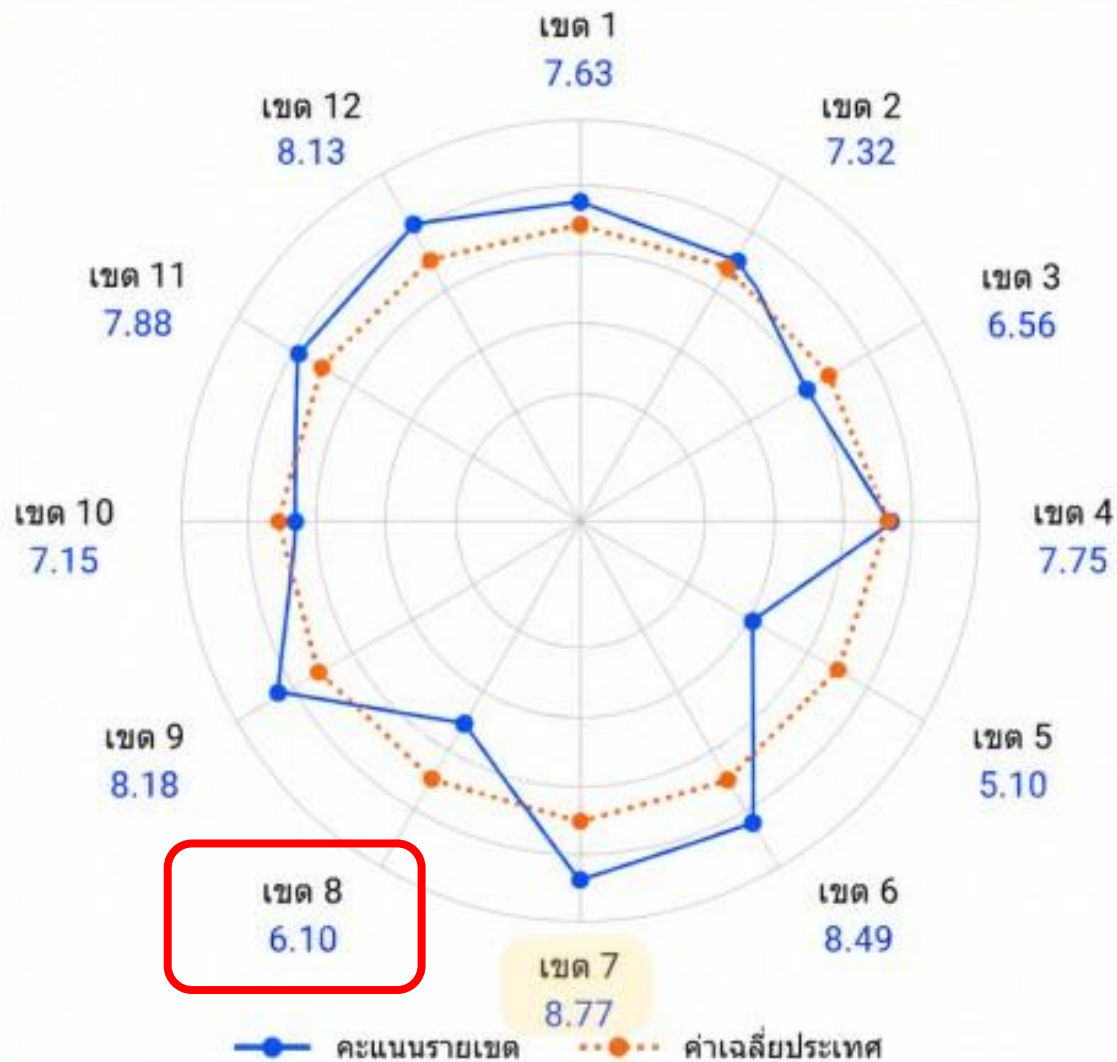
■ ตัวชี้วัด Health KPI

■ ตัวชี้วัดที่คณะอนุกรรมการฯ เสนอเพิ่ม



ผลการดำเนินงาน People Excellence

ค่าเฉลี่ยประเทศ 7.42



People Excellence

❌ 24. เขตสุขภาพที่มีการบริหารจัดการกำลังคนฯ

ผ่าน 0/1 ตัวชี้วัด

3 อันดับเขตสุขภาพ ที่มีผลการดำเนินงานดีที่สุด



1. เขตสุขภาพ 7
2. เขตสุขภาพ 6
3. เขตสุขภาพ 9

● ตัวชี้วัด Health KPI

● ตัวชี้วัดที่คณะอนุกรรมาฯ เสนอเพิ่ม



ผลการดำเนินงาน Governance Excellence

ค่าเฉลี่ยประเทศ 8.60



Governance Excellence

- ❌ 25. Cyber Security
- ✅ 26. RLU Plus
- ❌ 27.TPS

ผ่าน 1/3 ตัวชี้วัด

3 อันดับเขตสุขภาพ ที่มีผลการดำเนินงานดีที่สุด



- เขตสุขภาพ 10
- เขตสุขภาพ 8
- เขตสุขภาพ 2

2

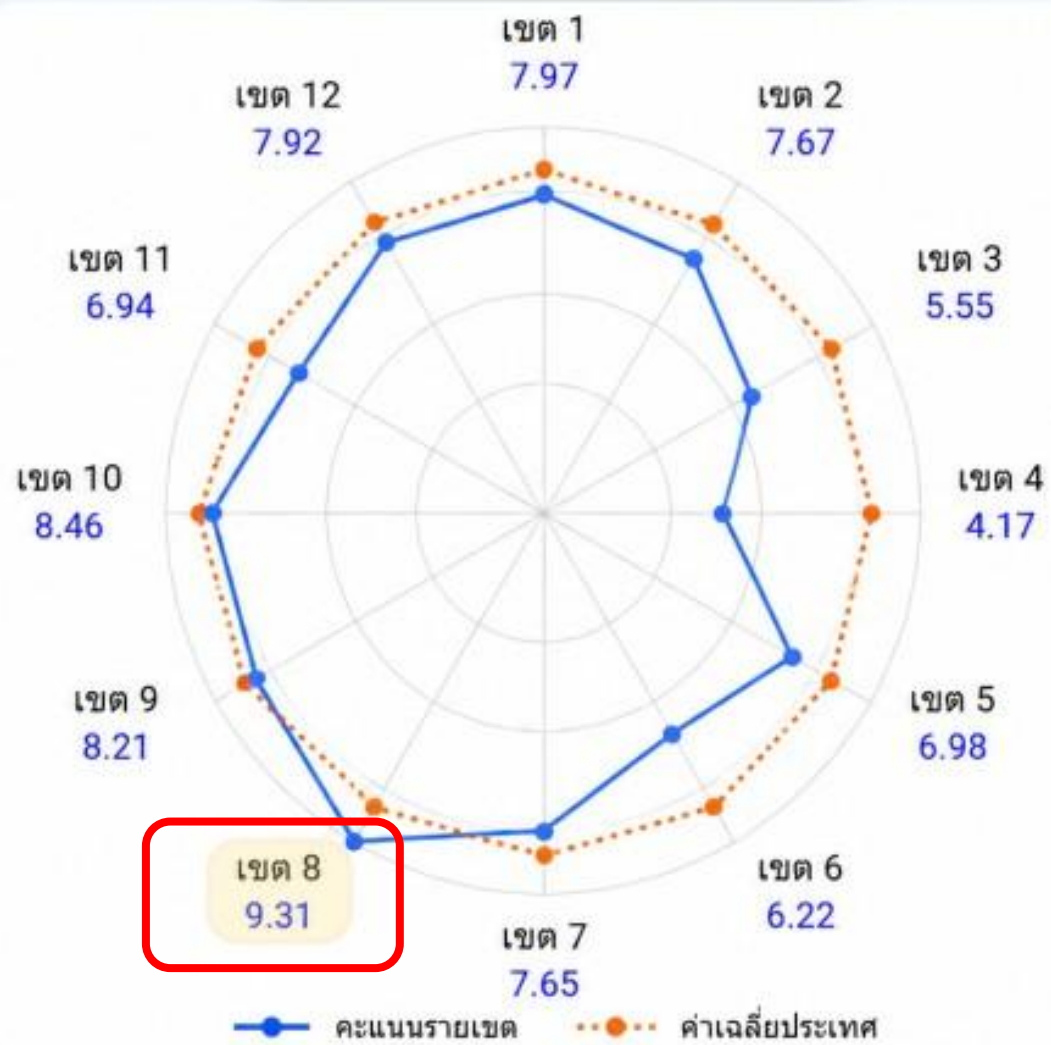
■ ตัวชี้วัด Health KPI

■ ตัวชี้วัดที่คณะอนุกรรมการ เสนอเพิ่ม



ผลการดำเนินงาน Health- Related Economy Excellence

ค่าเฉลี่ยประเทศ 8.71



หมายเหตุ: เป็นการรวมข้อมูลจาก 2 ตัวชี้วัด ตัวชี้วัดที่รายงานผลการดำเนินงาน 10 เดือน : ก่อตั้งสถานพยาบาล

Health- Related Economy Excellence

- ✗ 28. ก่อตั้งสถานพยาบาล
- ✓ 29. ผลิตภัณฑ์สุขภาพ
- ✗ 30. มูลค่าการใช้ยาสมุนไพรในสิทธิ์ UC

ผ่าน 1/3 ตัวชี้วัด

3 อันดับเขตสุขภาพที่มีผลการดำเนินงานดีที่สุด



1. เขตสุขภาพ 8
2. เขตสุขภาพ 10
3. เขตสุขภาพ 9



■ ตัวชี้วัด Health KPI ■ ตัวชี้วัดที่คณะอนุกรรมการฯ เสนอเพิ่ม

5 EXCELLENCES PLUS

ผลการตรวจราชการและนิเทศงานกรณีปกติ รอบที่ 1 ปี 2569

เขตสุขภาพที่ 8

25 ตัวชี้วัด
ผลงานผ่านเกณฑ์

ร้อยละ 83.33

+ RS NCDS LIFESTYLE CHANGE 1001
+ DIGITAL HEALTH

5 Health - Related Economy Excellence

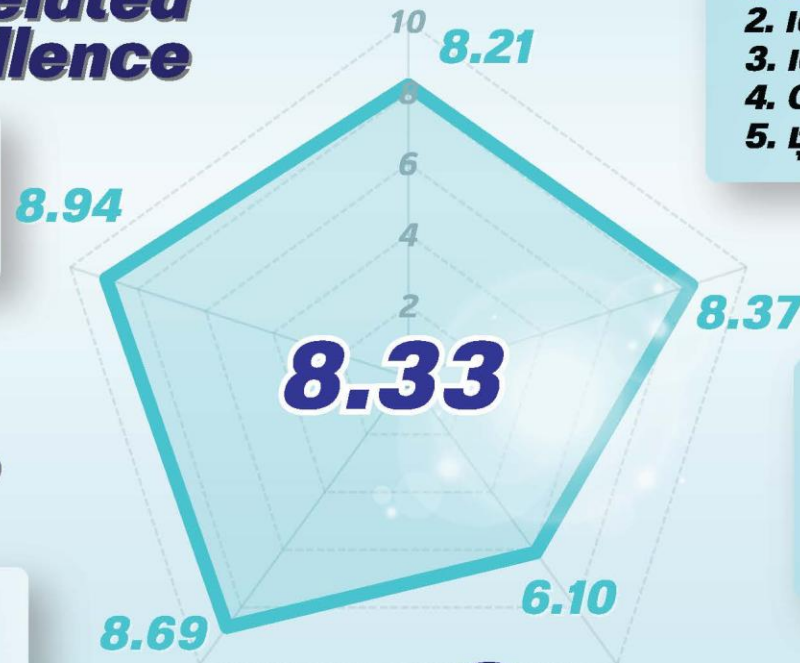
- 28. Wellness Tourism
- 29. Health Products
- 30. การใช้จ่ายสมุนไพร UC

4 Governance Excellence

- 25. Cyber Security
- 26. RLU Hospital Plus
- 27. TPS

1 PP&P Excellence

- 1. **มารดาตาย MMR**
- 2. เด็ก 0-5 ปี พัฒนาการสมวัย
- 3. เด็กล่าช้าเข้าถึงบริการฯ
- 4. Cavity free
- 5. ชุมชนจัดการสุขภาพ
- 6. Health literacy
- 7. DM / HT
- 8. RTI
- 9. MMR2 vaccine coverage
- 10. **G&C Hospital challenge**



2 Service Excellence

- 11. CKD
- 12. Sepsis
- 13. TB
- 14. Stroke
- 15. STEMI
- 16. Newborn
- 17. **OAE / AABR screening**
- 18. Palliative care
- 19. **Transplant**
- 20. Cancer
- 21. ปฐมภูมิ
- 22. Suicide
- 23. Retention rate

3 People Excellence

- 24. **สัดส่วนแพทย์ รพช.**

Timeline การตรวจราชการปีงบประมาณ 2569 รอบที่ 2

ระดับกระทรวงสาธารณสุข

พ.ค. – ส.ค. 69

- ลงพื้นที่ตรวจราชการรอบที่ 2



1

สิงหาคม 69

- สัปดาห์ที่ 1 ส.ค. 69
ประเมินผลระบบตรวจราชการ
(แบบสอบถาม แบบสัมภาษณ์)
- ภายใน 15 ส.ค. 69
เขตสุขภาพรายงานผลผ่าน
ระบบ E-Inspection
- สัปดาห์ที่ 3-4 ส.ค. 69
ประชุมสรุปผลจัดทำข้อเสนอ
เชิงนโยบาย วิเคราะห์ตัวชี้วัด
สำหรับ ปี 2570



2

กันยายน 69

- สัปดาห์ที่ 2-3 ก.ย. 69
ประชุมสรุปผลการตรวจราชการ
ภาพประเทศ รอบที่ 2
- สัปดาห์ที่ 4 ก.ย. 69
จัดทำข้อเสนอเชิงนโยบายเสนอ
ปลัดกระทรวงฯ



3

ต.ค.-พ.ย. 69

- สัปดาห์ที่ 1 ต.ค. 69
จัดทำเล่มสรุปรายงาน ปี 2569
- สัปดาห์ที่ 1 พ.ย. 69
จัดทำประเด็นและตัวชี้วัด
การตรวจราชการ ปี 2570



4



กำหนดการตรวจราชการและนิเทศงานกรณีปกติ เขตสุขภาพที่ 8 รอบ 2/2569





ขอบคุณครับ



สอบถามข้อมูลเพิ่มเติมได้ที่
0 2590 1602
develop.inspection@gmail.com