

3.2 หนังสือสำนักงานปลัดกระทรวงสาธารณสุข กองบริหารการสาธารณสุข ที่ สร 0207.05/12675 ลงวันที่ 7 พฤษภาคม 2569 เรื่อง แจงรายชื่อโรงพยาบาลที่เป็นพื้นที่ส่งเสริมพิเศษและสิทธิประโยชน์ สำหรับทันตแพทย์ผู้ทำสัญญา ประจำปีงบประมาณ พ.ศ. 2569

บันทึกข้อความ

ส่วนราชการ สำนักงานปลัดกระทรวงสาธารณสุข กองบริหารการสาธารณสุข โทร. ๐ ๒๕๕๐ ๑๖๑๑
ที่ สร ๐๒๐๗.๐๕ / ๑๒๖๗๕ วันที่ ๗ พฤษภาคม ๒๕๖๙
เรื่อง แจงรายชื่อโรงพยาบาลที่เป็นพื้นที่ส่งเสริมพิเศษและสิทธิประโยชน์สำหรับทันตแพทย์ผู้ทำสัญญา ประจำปีงบประมาณ พ.ศ. ๒๕๖๙

เรียน ผู้ตรวจราชการกระทรวงสาธารณสุข เขตสุขภาพที่ ๑ - ๑๖

ด้วยสำนักงานปลัดกระทรวงสาธารณสุข เห็นชอบตามข้อเสนอของคณะกรรมการพัฒนา กำลังคนด้านสุขภาพช่องปาก เรื่องสิทธิประโยชน์สำหรับทันตแพทย์ผู้ทำสัญญาการเป็นนักศึกษาทันตแพทย์ที่ ปฏิบัติงานในพื้นที่ส่งเสริมพิเศษ ประจำปีงบประมาณ พ.ศ. ๒๕๖๙ เพื่อสร้างแรงจูงใจให้ทันตแพทย์ผู้ทำสัญญา เลือกเข้าปฏิบัติงานในโรงพยาบาลสังกัดสำนักงานปลัดกระทรวงสาธารณสุขที่ขาดแคลนทันตแพทย์อย่างต่อเนื่อง

สำนักงานปลัดกระทรวงสาธารณสุขพิจารณาแล้ว เห็นควรแจ้งรายชื่อโรงพยาบาลที่เป็นพื้นที่ ส่งเสริมพิเศษ จำนวน ๗๗ แห่ง จาก ๒๑ จังหวัด และสิทธิพิเศษสำหรับทันตแพทย์ผู้ทำสัญญา ที่เลือกปฏิบัติ ราชการในพื้นที่ดังกล่าว ประจำปีงบประมาณ พ.ศ.๒๕๖๙ เพื่อให้ท่านใช้ประกอบการบริหารจัดการบุคลากร และพิจารณาดำเนินการในส่วนที่เกี่ยวข้อง รายละเอียดตามเอกสารที่แนบมาพร้อมนี้

จึงเรียนมาเพื่อทราบและดำเนินการในส่วนที่เกี่ยวข้องต่อไปด้วย จะเป็นพระคุณ

นายโสภณ เข็มศิริการ
รองปลัดกระทรวงสาธารณสุข
หัวหน้ากลุ่มภารกิจด้านพัฒนาการสาธารณสุข
ปฏิบัติราชการแทนปลัดกระทรวงสาธารณสุข

(นายสมภาร พิระศักดิ์)
ผู้ตรวจราชการกระทรวงสาธารณสุข
ปฏิบัติราชการแทนปลัดกระทรวงสาธารณสุข
- 8 พ.ศ. 2569

หนังสือสำนักงานปลัดกระทรวงสาธารณสุข ที่ สร 0207.05/12675 ลงวันที่ 7 พฤษภาคม 2569 แจงรายชื่อโรงพยาบาลที่เป็นพื้นที่ส่งเสริมพิเศษ จำนวน 77 แห่ง จาก 21 จังหวัด และสิทธิประโยชน์สำหรับทันตแพทย์ผู้ทำสัญญา ประจำปีงบประมาณ พ.ศ. 2569 เพื่อสร้างแรงจูงใจให้ทันตแพทย์ผู้ทำสัญญา เลือกเข้าปฏิบัติงาน ในโรงพยาบาลสังกัดสำนักงานปลัดกระทรวงสาธารณสุขที่ขาดแคลนทันตแพทย์อย่างต่อเนื่อง

นิยามพื้นที่ส่งเสริมพิเศษ

เกณฑ์การพิจารณาพื้นที่ส่งเสริมพิเศษสำหรับทันตแพทย์ผู้ทำสัญญา ประจำปีงบประมาณ 2569 ประกอบด้วย 4 หัวข้อ ดังนี้

- 1 จำนวนทันตแพทย์ที่ได้รับจัดสรร เทียบกับ จำนวนความต้องการทันตแพทย์ 3 ปีย้อนหลัง**
- 2 ลักษณะภูมิศาสตร์ของพื้นที่ ได้แก่**
 - ระยะทางห่างจากตัวจังหวัด มากกว่า 50 กิโลเมตร
 - ระยะเวลาเฉลี่ยในการเดินทาง/ความยากลำบาก ในการเดินทางไปตัวจังหวัดจังหวัด มากกว่า 1 ชั่วโมง
 - ภูมิศาสตร์เฉพาะ ได้แก่ เกาะ ภูเขา พื้นที่ติดชายแดน เป็นต้น
- 3 สัดส่วนทันตแพทย์ที่มี ต่อ กรอบ FTE ทันตแพทย์ น้อยกว่า 0.5**
- 4 จำนวนทันตแพทย์ที่ควรมี ต่อ ผลผลิตงานบริการทันตกรรม (Productivity) ปีงบประมาณ พ.ศ. 2568**
(อ้างอิง รายการผลิตจากคู่มือโครงสร้างและกรอบอัตรากำลังหน่วยงาน ในราชการส่วนภูมิภาคกระทรวงสาธารณสุข ปี พ.ศ. 2565 - 2569)



พื้นที่ส่งเสริมพิเศษ แบ่งเป็น 4 กลุ่มพื้นที่ ได้แก่

พื้นที่สีแดง เข้าเกณฑ์ 4 ข้อ

พื้นที่สีส้ม เข้าเกณฑ์ 3 ข้อ

พื้นที่สีเขียว เข้าเกณฑ์ 2 ข้อ

พื้นที่สีเทา เข้าเกณฑ์ 1 ข้อ



3.2 หนังสือสำนักงานปลัดกระทรวงสาธารณสุข กองบริหารการสาธารณสุข ที่ สร 0207.05/12675 ลงวันที่ 7 พฤษภาคม 2569 เรื่อง แจงรายชื่อโรงพยาบาลที่เป็นพื้นที่ส่งเสริมพิเศษและสิทธิประโยชน์ สำหรับทันตแพทย์ผู้ทำสัญญาฯ ประจำปีงบประมาณ พ.ศ. 2569

เขตสุขภาพที่ 8

มีโรงพยาบาลที่เป็นพื้นที่ส่งเสริมพิเศษ

จำนวน 23 แห่ง จาก 6 จังหวัด ดังนี้

หมายเหตุ ไม่มีพื้นที่ส่งเสริมพิเศษ ในจังหวัดหนองบัวลำภู

ลำดับ	จังหวัด	พื้นที่ส่งเสริมพิเศษ				รวม
		พื้นที่สีแดง	พื้นที่สีส้ม	พื้นที่สีเขียว	พื้นที่สีเทา	
1	นครพนม		1	1	1	3
2	บึงกาฬ	2	3	2		7
3	เลย		2			2
4	สกลนคร		5	2		7
5	หนองคาย				2	2
6	อุดรธานี	1		1		2
7	หนองบัวลำภู					0
รวม 23 แห่ง		3	11	6	3	23

พื้นที่สีแดง

- SW.โซ่พิสัย
- SW.เซกา
- SW.นาูง



3 แห่ง

พื้นที่สีส้ม

- SW.นาทม
- SW.ท่าลี่
- SW.ปากชม
- SW.พระอาจารย์มั่น ภูริทัตโต
- SW.นิคมน้ำอูน
- SW.คำตากล้า
- SW.พระอาจารย์วัน อุตตโม
- SW.เจริญศิลป์
- สสจ.บึงกาฬ
- SW.บึงกาฬ
- SW.ปากคาด



11 แห่ง

พื้นที่สีเขียว


- SW.พรเจริญ
- SW.บุงคล้า
- SW.บ้านแพง
- SW.โพนนาแก้ว
- SW.กุดบาก
- SW.น้ำโสม



6 แห่ง

พื้นที่สีเทา

- SW.วังยาง
- SW.เฝ้าไร่
- SW.สังคม







3 แห่ง

3.2 หนังสือสำนักงานปลัดกระทรวงสาธารณสุข กองบริหารการสาธารณสุข ที่ สร 0207.05/12675 ลงวันที่ 7 พฤษภาคม 2569 เรื่อง แจงรายชื่อโรงพยาบาลที่เป็นพื้นที่ส่งเสริมพิเศษและสิทธิประโยชน์ สำหรับทันตแพทย์ผู้ทำสัญญาฯ ประจำปีงบประมาณ พ.ศ. 2569

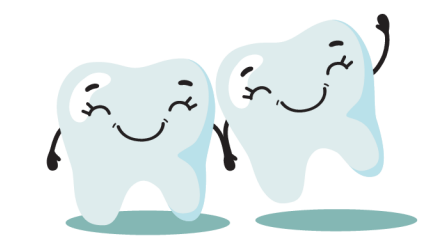
ข้อเสนอสิทธิประโยชน์สำหรับทันตแพทย์ผู้ทำสัญญาการเป็นนักศึกษาทันตแพทย์ที่เลือกปฏิบัติงานในหน่วยงานสังกัดสำนักงานปลัดกระทรวงสาธารณสุข ประจำปีงบประมาณ พ.ศ. 2569



ลำดับ	ประเด็น	รายละเอียด	หน่วยงานที่รับผิดชอบ
 1	การศึกษาต่อ	สามารถลาศึกษาต่อภายหลังที่ปฏิบัติงาน ในพื้นที่ส่งเสริมพิเศษ ครบ 1 ปี	1. กองบริหารทรัพยากรบุคคล สป.สร. 2. สำนักงานสาธารณสุขจังหวัด
 2	การโยกย้าย	สามารถย้ายข้ามจังหวัดได้ภายหลังที่ปฏิบัติงานในพื้นที่ส่งเสริมพิเศษ ครบ 1 ปี	1. กองบริหารทรัพยากรบุคคล สป.สร. 2. สำนักงานสาธารณสุขจังหวัด
 3	สวัสดิการด้านต่างๆ	ปรับสวัสดิการด้านต่างๆ เพื่อส่งเสริมความปลอดภัย และเป็นขวัญกำลังใจต่อการทำงานในพื้นที่ เช่น บ้านพัก รถรับส่ง ฯลฯ	1. สำนักงานสาธารณสุขจังหวัด
 4	สนับสนุนการศึกษาต่อของทันตแพทย์ในสาขาที่หลากหลายตามความจำเป็นของพื้นที่ส่งเสริมพิเศษ	สามารถศึกษาต่อภายหลังที่ปฏิบัติงาน ในพื้นที่ส่งเสริมพิเศษ ครบ 1 ปี ตามความจำเป็นและความต้องการของพื้นที่ส่งเสริมพิเศษ	1. กองบริหารทรัพยากรบุคคล สป.สร. 2. คณะกรรมการพัฒนาระบบบริการ (Service Plan) สาขาช่องปาก (กบรส.เป็นเลขานุการ) 3. คณะกรรมการกำหนดแนวทาง หลักเกณฑ์ การจัดสรรทันตแพทย์ประจำบ้าน ในสังกัดสำนักงานปลัดกระทรวงสาธารณสุข (สพพ. เป็นเลขานุการ) 4. สำนักงานสาธารณสุขจังหวัด

หมายเหตุ ปีงบประมาณ พ.ศ. 2569 ไม่มีประเด็นสิทธิประโยชน์เรื่องค่าตอบแทนพิเศษ เหมือนวิชาชีพแพทย์ ซึ่งจะนำเข้าเสนอปีงบประมาณต่อไป

3.2 หนังสือสำนักงานปลัดกระทรวงสาธารณสุข กองบริหารการสาธารณสุข ที่ สร 0207.05/12675 ลงวันที่ 7 พฤษภาคม 2569 เรื่อง แจ้งรายชื่อโรงพยาบาลที่เป็นพื้นที่ส่งเสริมพิเศษและสิทธิประโยชน์ สำหรับทันตแพทย์ผู้ทำสัญญาฯ ประจำปีงบประมาณ พ.ศ. 2569



สถานการณ์ทันตแพทย์ผู้ทำสัญญาฯ ใช้ทุน ย้อนหลัง (ปี พ.ศ. 2566-2569) เขตสุขภาพที่ 8

ลำดับ	จังหวัด	ปี พ.ศ. 2566					ปี พ.ศ. 2567					ปี พ.ศ. 2568					ปี พ.ศ. 2569				
		ความต้องการ	ได้รับจัดสรร	ร้อยละที่ได้รับจัดสรรเทียบความต้องการ	เลือกพื้นที่	ร้อยละเลือกพื้นที่เทียบได้รับจัดสรร	ความต้องการ	ได้รับจัดสรร	ร้อยละที่ได้รับจัดสรรเทียบความต้องการ	เลือกพื้นที่	ร้อยละเลือกพื้นที่เทียบได้รับจัดสรร	ความต้องการ	ได้รับจัดสรร	ร้อยละที่ได้รับจัดสรรเทียบความต้องการ	เลือกพื้นที่	ร้อยละเลือกพื้นที่เทียบได้รับจัดสรร	ความต้องการ	ได้รับจัดสรร	ร้อยละที่ได้รับจัดสรรเทียบความต้องการ	เลือกพื้นที่	ร้อยละเลือกพื้นที่เทียบได้รับจัดสรร
1	นครพนม	14	12	86%	12	100%	15	15	100%	12	80%	9	7	78%	7	100%	10	10	100%	5	50%
2	บึงกาฬ	11	10	91%	0	0%	8	8	100%	4	50%	7	5	71%	0	0%	12	12	100%	6	50%
3	เลย	10	8	80%	8	100%	13	13	100%	8	62%	16	12	75%	9	75%	10	7	70%	7	100%
4	สกลนคร	13	11	85%	11	100%	25	25	100%	18	72%	18	13	72%	13	100%	27	23	85%	15	65%
5	หนองคาย	6	5	83%	5	100%	12	12	100%	8	67%	16	12	75%	12	100%	14	11	79%	8	73%
6	หนองบัวลำภู	13	11	85%	11	100%	4	4	100%	3	75%	5	4	80%	4	100%	9	9	100%	9	100%
7	อุดรธานี	17	15	88%	15	100%	11	11	100%	7	64%	14	10	71%	10	100%	7	7	100%	6	86%
รวมเขตสุขภาพที่ 8		84	72	86%	62	86%	88	88	100%	60	68%	85	63	74%	55	87%	89	79	89%	56	71%