



**สรุปสถานการณ์การเงินการคลัง  
ของหน่วยบริการในเขตสุขภาพที่ 8  
ข้อมูล ณ ไตรมาส 2/2569  
เขตสุขภาพที่ 8**



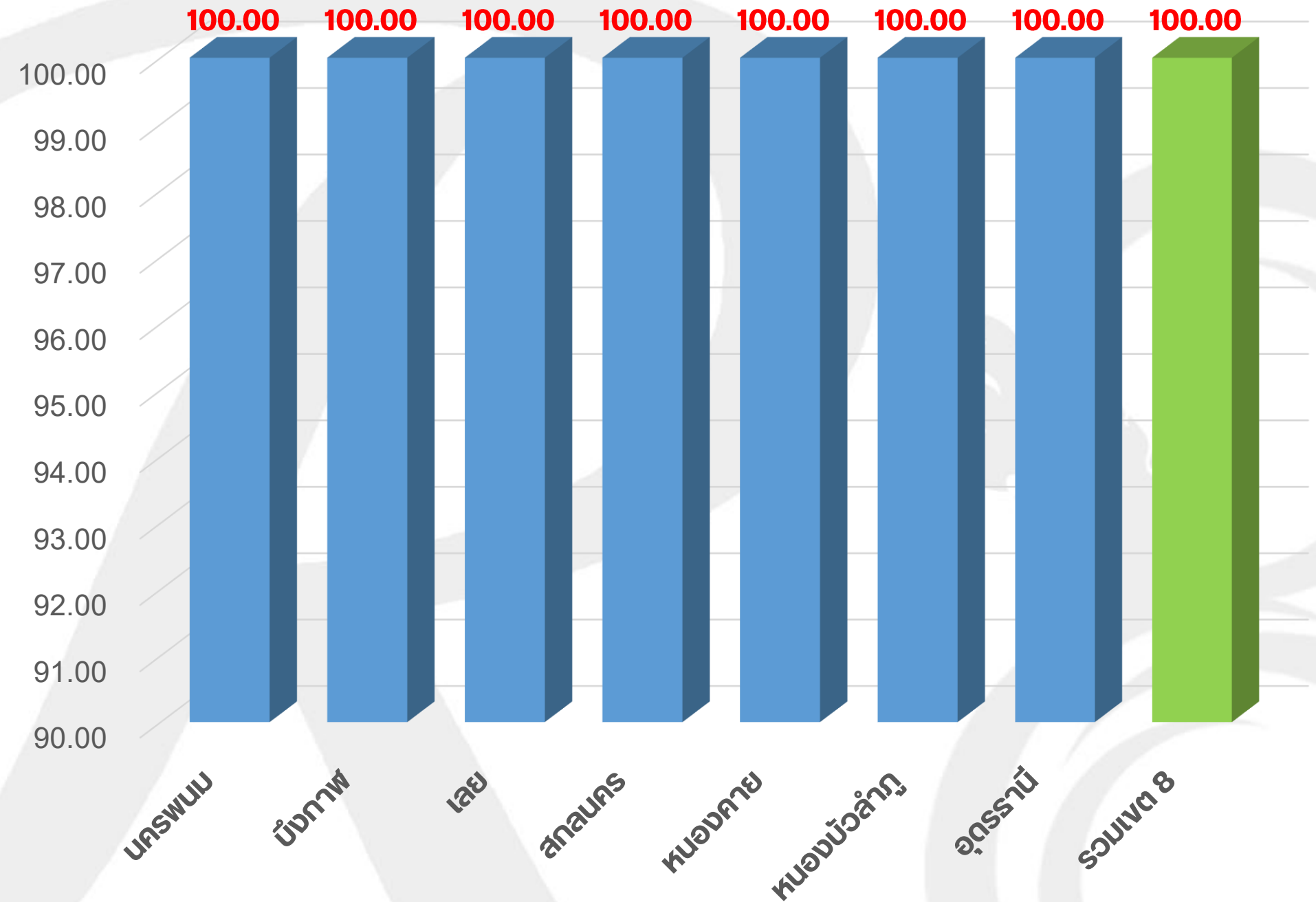


# รายงานผลการตรวจสอบทดลอง ณ 31 มีนาคม 2569

1. Mapping Electronic MOPH เป้าหมาย SW.แม่ข่าย จะต้องได้ คะแนนร้อยละ 100  
ผลการดำเนินงาน ผ่านเกณฑ์ 88 แห่ง คิดเป็นร้อยละ 100

สรุปผลการส่งทดลอง สป.สร. เดือนมีนาคม 2569

จังหวัด	จำนวน SW. ทั้งหมด (แห่ง)	100% (แห่ง)	<100% (แห่ง)	ร้อยละ ที่ได้คะแนน เต็ม	หมายเหตุ
นครพนม	12	12	-	100	
บึงกาฬ	8	8	-	100	
เลย	14	14	-	100	
สกลนคร	18	18	-	100	
หนองคาย	9	9	-	100	
หนองบัวลำภู	6	6	-	100	
อุดรธานี	21	21	-	100	
<b>รวมเขต 8</b>	<b>88</b>	<b>88</b>	<b>-</b>	<b>100</b>	



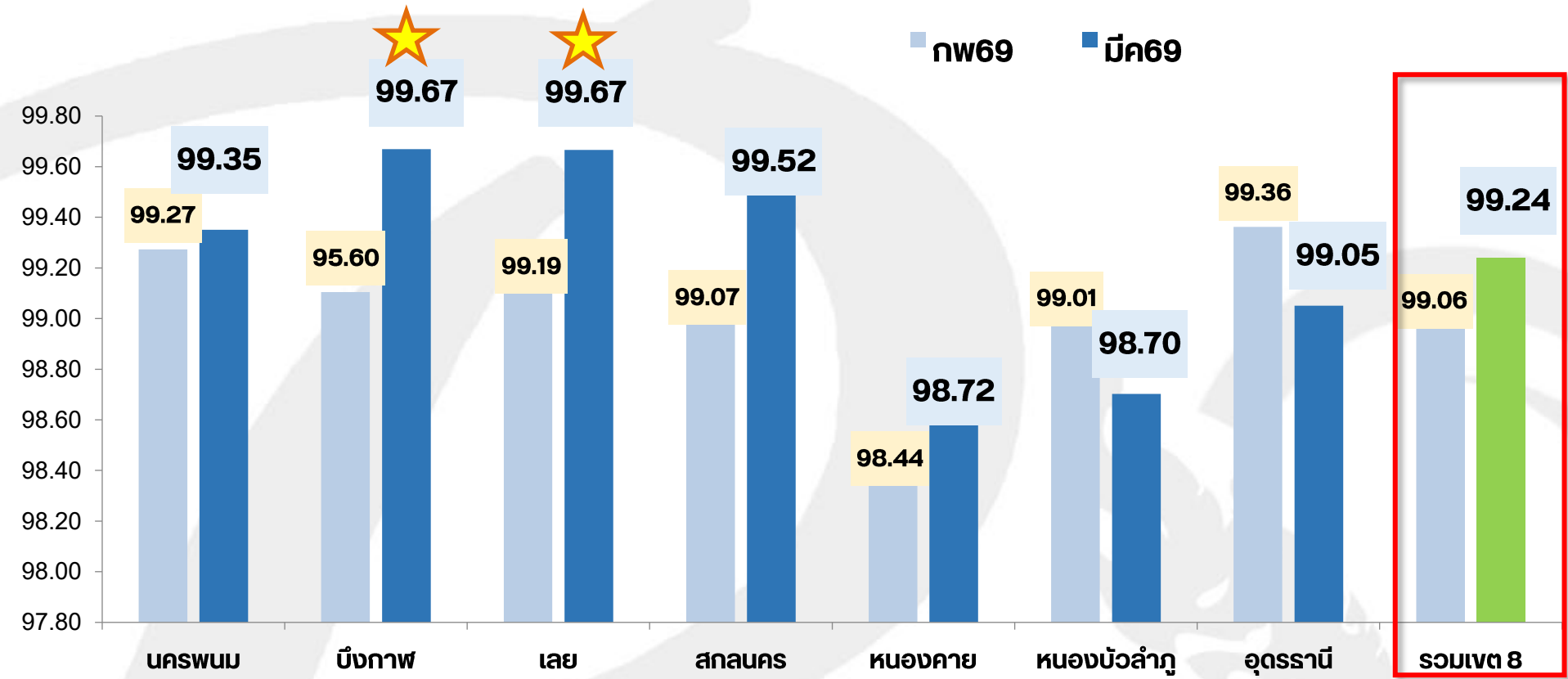


# รายงานผลการตรวจสอบทดลอง ณ 31 มีนาคม 2569

2. Mapping Electronic เขตสุขภาพที่ 8 เป้าหมาย sw.แม่ข่าย จะต้องได้ **คะแนนร้อยละ 90 ขึ้นไป**  
ภาพรวม **เขตสุขภาพที่ 8** ผลการดำเนินงาน ผ่านเกณฑ์ จำนวน 88 แห่ง คิดเป็นร้อยละ 100

สรุปการตรวจสอบทดลอง Mapping Electronic หน่วยบริการ เขตสุขภาพที่ 8 เดือนมีนาคม 2569

ลำดับ	จังหวัด	จำนวน sw.(แห่ง)	A	B	C	D	ไม่ออกเกรด	คะแนนเฉลี่ย
			(แห่ง)	(แห่ง)	(แห่ง)	(แห่ง)		
1	นครพนม	12	11	1	-	-	-	99.35
2	บึงกาฬ	8	8	-	-	-	-	99.67
3	เลย	14	14	-	-	-	-	99.67
4	สกลนคร	18	18	-	-	-	-	99.52
5	หนองคาย	9	9	-	-	-	-	98.72
6	หนองบัวลำภู	6	5	1	-	-	-	98.70
7	อุดรธานี	21	21	-	-	-	-	99.05
	<b>เขต 8</b>	<b>88</b>	<b>85</b>	<b>2</b>	<b>-</b>	<b>-</b>		<b>99.24</b>



ผลการตรวจสอบคุณภาพบัญชี ปิงประมาณ 2569 เขตสุขภาพที่ 8

ลำดับ	เรื่อง	ได้คะแนนเต็ม (แห่ง)	คิดเป็นร้อยละ	ไม่ได้คะแนนเต็ม(แห่ง)	คิดเป็นร้อยละ
1	การตรวจสอบความสัมพันธ์เรื่องกระหายของรายการบัญชีเงินฝากธนาคารและการบันทึกบัญชีเงินงบประมาณ	79	90	9	10.23
2	การปรับปรุงลูกหนี้คำรักษาพยาบาล ณ วันสิ้นเดือน	88	100	0	0.00
3	การตั้งค่าเผื่อหนี้สงสัยจะสูญ และค่าเผื่อหนี้สงสัยจะสูญกับหนี้สงสัยจะสูญ และหนี้สูญ	86	98	2	2.27
4	จับคู่ความสัมพันธ์ลูกหนี้คำรักษาพยาบาล - รายได้คำรักษาพยาบาล ระหว่างเดือน	61	69	27	30.68
5	ความสัมพันธ์ของสินทรัพย์ถาวรกับค่าเสื่อมราคาสะสม อีค่าเสื่อมราคาสะสมน้อยกว่าสินทรัพย์ (สินทรัพย์สุทธิต้อง ไม่ติดลบ) และค่าเสื่อมราคาต้องสัมพันธ์กับประเภทสินทรัพย์	87	99	1	1.14
6	จับคู่บัญชีค่าเสื่อมราคาสะสม และค่าเสื่อมราคา ระหว่างเดือน จะต้องเท่ากัน	87	99	1	1.14
7	บัญชีพัก ต้องไม่มียอดคงค้าง (ตามเกณฑ์ประเมินด้านบัญชีของกรมบัญชีกลาง)	88	100	0	0.00
8	จับคู่ความสัมพันธ์บัญชีเงินสดกับบัญชีเจ้าหนี้ระหว่างเดือน	78	88.64	10	11.36
9	การตรวจสอบการบันทึกบัญชีค่าแรง , ตรวจสอบดุลบัญชี , ตรวจสอบบัญชีทุน	86	97.73	2	2.27
10	บัญชีวัสดุคงเหลือ รายได้คำรักษาพยาบาลสุทธิ	86	97.73	2	2.27
	รวมคิดเป็นร้อยละ		93.86		6.14

สรุปการให้คะแนน			เขต 8
ร้อยละ	ผล	เกรด	นับ
95 - 100	ดีมาก	A	86
90 - 94.99	ดี	B	2
80 - 89.99	พอใช้	C	0
0 - 79.99	ปรับปรุง	D	0
รวมเขต 8			88
คะแนนเฉลี่ยร้อยละ			99.24

ที่มา : <http://hfo.moph.go.th/> ณ วันที่ 11 เมษายน 2569



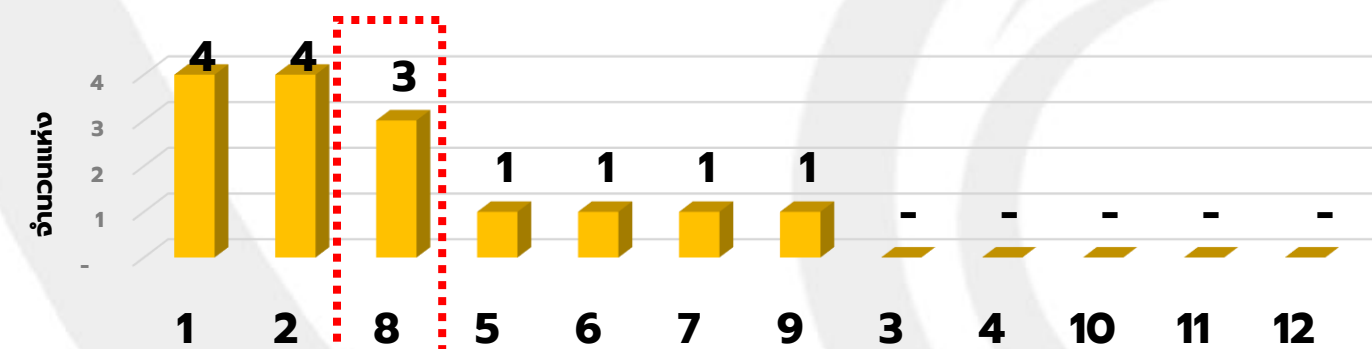
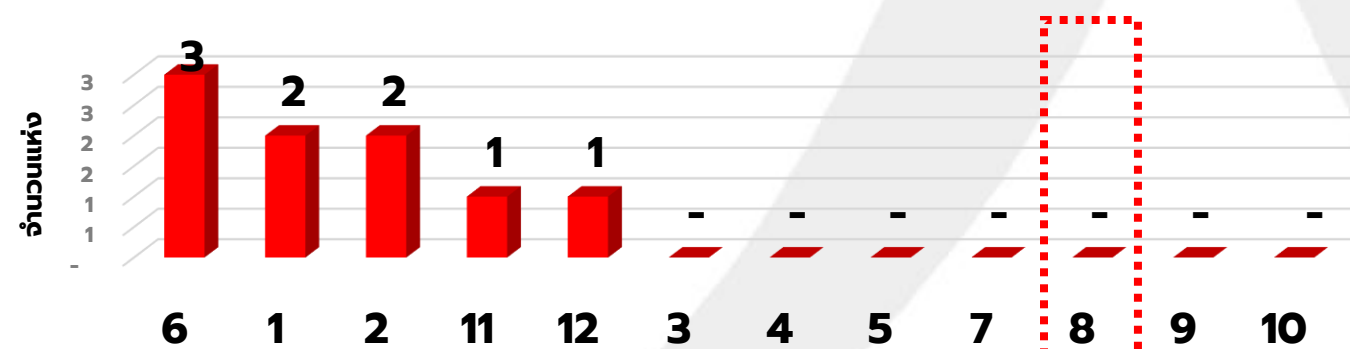
# ผลการวิเคราะห์ความเสี่ยงด้านการเงินการคลัง Risk Score รายเขตสุขภาพ ณ ไตรมาส 2/2569



ร้อยละโรงพยาบาลที่วิกฤติทางการเงิน ระดับ 7 ไม่เกินร้อยละ 2.00 และระดับ 6 ไม่เกินร้อยละ 4.00

ระดับ	จำนวน SW. (แห่ง)	ร้อยละ
0	600	66.45
1	131	14.51
2	92	10.19
3	38	4.21
4	14	1.55
5	4	0.44
6	15	1.66
7	9	1.00
รวม	903	100.00

เขต	จำนวน SW. ที่ส่งงบ (แห่ง)	ระดับ 0	ระดับ 1	ระดับ 2	ระดับ 3	ระดับ 4	ระดับ 5	ระดับ 6	ร้อยละ ระดับ 6 เป้าหมาย (< 4.00)	ระดับ 7	ร้อยละ ระดับ 7 เป้าหมาย (< 2.00)
1	103	62	14	14	5	1	1	4	3.88	2	1.94
2	47	22	11	3	5	0	0	4	8.51	2	4.26
3	54	44	4	4	2	0	0	0	0.00	0	0.00
4	72	41	13	11	4	2	1	0	0.00	0	0.00
5	67	57	7	2	0	0	0	1	1.49	0	0.00
6	73	50	15	1	1	2	0	1	1.37	3	4.11
7	77	56	7	9	3	1	0	1	1.30	0	0.00
8	88	40	15	22	4	3	1	3	3.41	0	0.00
9	90	75	5	4	4	0	1	1	1.11	0	0.00
10	72	57	10	3	1	1	0	0	0.00	0	0.00
11	82	52	11	11	5	2	0	0	0.00	1	1.22
12	78	44	19	8	4	2	0	0	0.00	1	1.28
ประเทศ	903	600	131	92	38	14	4	15	1.66	9	1.00



Risk Score 7

Risk Score 6



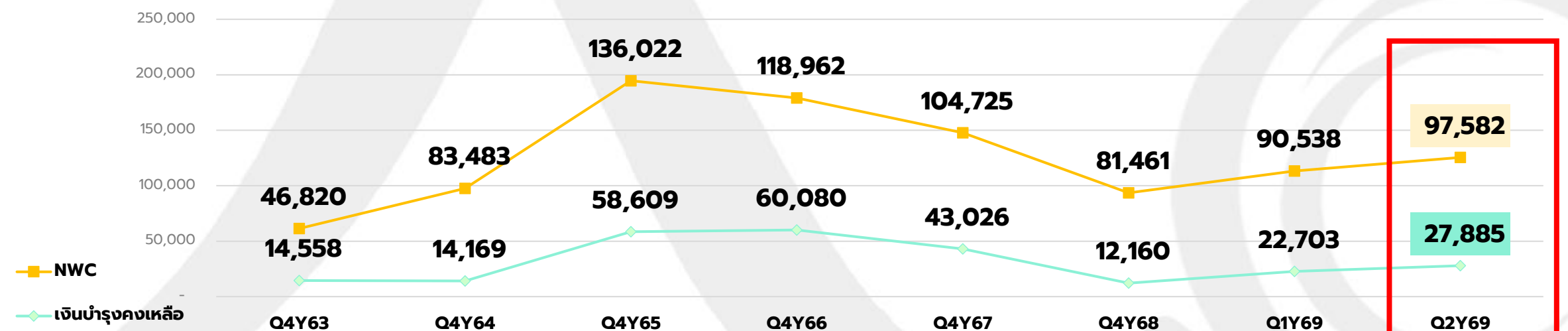
# แนวโน้มสถานการณ์ทางการเงินของหน่วยบริการ สังกัด สป.สร. ณ Q2Y69



## แนวโน้มทุนสำรองสุทธิตัว NWC และเงินบำรุงคงเหลือ (หลังหักหนี้) รายเขตสุขภาพ Q4Y63 – Q2Y69

เขต	NWC	NI	EBITDA	เงินบำรุง
1	8,426	2,681	3,284	971
2	4,043	1,172	1,680	145
3	3,552	741	1,158	1,108
4	8,056	1,657	2,063	1,034
5	15,333	2,392	2,877	7,647
6	15,979	1,761	2,685	8,131
7	4,727	1,317	1,853	335
8	5,338	2,827	2,998	-415
9	9,720	1,884	2,120	2,577
10	6,027	1,454	1,929	1,358
11	9,611	2,198	2,799	3,180
12	6,771	2,560	3,095	1,815
รวม	97,582	22,644	28,542	27,885

เขต	ทุนสำรองสุทธิ (NWC) ล้านบาท								เงินบำรุงคงเหลือ (หลังหักหนี้) ล้านบาท							
	Q4Y63	Q4Y64	Q4Y65	Q4Y66	Q4Y67	Q4Y68	Q1Y69	Q2Y69	Q4Y63	Q4Y64	Q4Y65	Q4Y66	Q4Y67	Q4Y68	Q1Y69	Q2Y69
1	5,270	6,900	10,065	9,046	8,951	6,644	7,880	8,426	2,594	2,640	3,510	3,692	2,245	-777	493	971
2	2,256	3,714	6,272	5,208	3,945	2,847	3,432	4,043	712	761	2,232	2,142	767	-981	-353	145
3	2,485	3,454	5,570	4,733	3,935	2,881	3,333	3,552	1,277	984	2,847	2,811	1,996	521	872	1,108
4	2,904	6,969	11,106	9,686	8,092	7,288	7,377	8,056	-395	-552	3,156	3,704	2,109	257	341	1,034
5	3,975	10,196	16,777	16,615	16,025	13,861	14,554	15,333	614	1,782	9,325	10,364	9,197	6,250	6,745	7,647
6	6,875	13,144	21,076	19,648	17,376	14,611	15,362	15,979	2,846	3,975	11,042	11,754	9,869	6,591	7,729	8,131
7	2,876	5,659	8,915	7,420	5,949	4,020	4,291	4,727	284	242	2,822	2,868	1,218	-1,157	-182	335
8	2,896	5,203	7,774	5,925	5,276	3,486	4,233	5,338	-252	-1,102	1,433	762	199	-1,876	-717	-415
9	7,249	11,066	16,099	13,287	11,943	8,488	9,621	9,720	3,552	2,952	7,655	6,904	5,074	938	2,237	2,577
10	4,034	5,885	9,341	7,447	6,575	4,839	5,418	6,027	1,788	1,188	3,695	3,521	2,559	298	1,337	1,358
11	2,685	4,724	10,518	10,033	9,318	7,921	8,890	9,611	140	-23	3,486	5,191	4,558	2,258	2,858	3,180
12	3,313	6,569	12,512	9,913	7,340	4,575	6,147	6,771	1,398	1,322	7,406	6,367	3,236	-162	1,344	1,815
รวม	46,818	83,483	136,025	118,961	104,725	81,461	90,538	97,582	14,558	14,169	58,609	60,080	43,026	12,160	22,703	27,885



ที่มา : กองเศรษฐกิจสุขภาพและหลักประกันสุขภาพ สำนักงานปลัดกระทรวงสาธารณสุข ณ วันที่ 22 เมษายน 2569



# สรุปผลการวิเคราะห์ความเสี่ยงด้านการเงินการคลัง Risk Score เขตสุขภาพที่ 8 (3 เขตการประเมิน) ข้อมูล ณ มีนาคม 2569 ดังนี้



## Risk Score ก่อนหักลูกหนี้ค่ารักษาพยาบาลปี 67 ลงไป

## Risk Score หลังหักลูกหนี้ค่ารักษาพยาบาลปี 67 ลงไป

Risk Score ระดับ 0 - 7	เกณฑ์กรอง (NI)		เกณฑ์เขต 8 (NI)		เกณฑ์เขต 8 (EBITDA)	
	จำนวน (แห่ง)	ร้อยละ	จำนวน (แห่ง)	ร้อยละ	จำนวน (แห่ง)	ร้อยละ
0	39	44.32	11	12.50	10	11.36
1	16	18.18	12	13.64	15	17.05
2	22	25.00	18	20.45	15	17.05
3	4	4.55	13	14.77	15	17.05
4	3	3.41	7	7.95	7	7.95
4	บึงคล้า นาแห้ว ศรีเชียงใหม่		ภูกระดึง หอนงหิน อากาศอำนวย ต่างออย หอนงหาน กุ่มฝน พิบูลย์รักษ์		ราตุพนม ภูกระดึง หอนงหิน อากาศอำนวย ต่างออย พิบูลย์รักษ์ บ้านดุง	
5	1	1.14	3	3.41	4	4.55
5	โพนพิสัย		ท่าอุเทน ราตุพนม บ้านดุง		ท่าอุเทน สุวรรณคูหา หอนงหาน ไชยวาน	
6	3	3.41	12	13.64	11	12.50
6	วังยาง วังสะพุง ไพร่ตาด		ศรีสงคราม ศรีวิไล บึงคล้า นาแห้ว โพนพิสัย ศรีเชียงใหม่ สุวรรณคูหา นาวังฯ หอนงวัวซอ ไชยวาน นายูง กุ่มแก้ว		ศรีสงคราม ศรีวิไล เชียงคาน นาแห้ว โพนพิสัย ศรีเชียงใหม่ นากลาง หอนงวัวซอ กุ่มฝน นายูง กุ่มแก้ว	
7	0	0.00	12	13.64	11	12.50
7	0		นาแก นาหว้า โพนสวรรค์ วังยาง เชียงคาน ท่าลี่ วังสะพุง พังโคน ไพร่ตาด นากลาง ศรีบุญเรือง หอนงแสง		นาแก นาหว้า โพนสวรรค์ วังยาง บึงคล้า ท่าลี่ วังสะพุง พังโคน ไพร่ตาด ศรีบุญเรือง หอนงแสง	
รวมเขต 8	88	100.00	88	100.00	88	100.00

Risk Score ระดับ 0 - 7	เกณฑ์กรอง (NI)		เกณฑ์เขต 8 (NI)		เกณฑ์เขต 8 (EBITDA)	
	จำนวน (แห่ง)	ร้อยละ	จำนวน (แห่ง)	ร้อยละ	จำนวน (แห่ง)	ร้อยละ
0	38	43.18	11	12.50	10	11.36
1	17	19.32	12	13.64	15	17.05
2	20	22.73	18	20.45	15	17.05
3	6	6.82	10	11.36	12	13.64
4	2	2.27	10	11.36	9	10.23
4	นาแห้ว ศรีเชียงใหม่		ภูกระดึง ด้านซ้าย หอนงหิน อากาศอำนวย ต่างออย หอนงหาน กุ่มฝน ศรีธาตุ พิบูลย์รักษ์		ราตุพนม ภูกระดึง ด้านซ้าย หอนงหิน อากาศอำนวย ต่างออย พิบูลย์รักษ์ บ้านดุง	
5	1	1.14	3	3.41	5	5.68
5	บึงคล้า จาก 4 เป็น 5		ท่าอุเทน ราตุพนม บ้านดุง		ท่าอุเทน สุวรรณคูหา หอนงหาน ไชยวาน ศรีธาตุ	
6	4	4.55	11	12.50	10	11.36
6	วังยาง วังสะพุง โพนพิสัย จาก 5 เป็น 6 ไพร่ตาด		ศรีสงคราม บึงคล้า นาแห้ว โพนพิสัย ศรีเชียงใหม่ สุวรรณคูหา นาวังฯ หอนงวัวซอ ไชยวาน นายูง กุ่มแก้ว		ศรีสงคราม เชียงคาน นาแห้ว โพนพิสัย ศรีเชียงใหม่ นากลาง หอนงวัวซอ กุ่มฝน นายูง กุ่มแก้ว	
7	0	0.00	13	14.77	12	13.64
7	0		นาแก นาหว้า โพนสวรรค์ ศรีวิไล วังยาง เชียงคาน ท่าลี่ วังสะพุง พังโคน ไพร่ตาด นากลาง ศรีบุญเรือง หอนงแสง		นาแก นาหว้า โพนสวรรค์ วังยาง ศรีวิไล บึงคล้า ท่าลี่ วังสะพุง พังโคน ไพร่ตาด ศรีบุญเรือง หอนงแสง	
รวมเขต 8	88	100.00	88	100.00	88	100.00



# สภาพคล่องทางการเงินการคลัง เขต 8 ณ ไตรมาส 2/2569

(หน่วย:ล้านบาท)

จังหวัด	NWC MOPH	NI MOPH	EBITDA MOPH	เงินสดและรายการเทียบเท่าเงินสด (ไม่รวมเงินงบประมาณ)	เงินบำรุงคงเหลือสุทธิ	ลูกหนี้ค่ารักษาพยาบาล	เฉพาะเจ้าหนี้ยา	เจ้าหนี้การคำนวณ (ไม่รวมเจ้าหนี้ค่าจ้างเหมา LAB,X-Ray)	เฉพาะเจ้าหนี้ค่าจ้างเหมา Lab, X-Ray	เจ้าหนี้ค่ารักษาตามจ่าย
นครพนม	371	187	245	439	-199	371	129	407	52	19.47
บึงกาฬ	191	292	168	353	-86	229	89	277	48	20.50
เลย	499	387	466	686	-85	352	246	514	87	0.62
สกลนคร	1,209	384	411	1,062	-208	976	342	862	89	0.24
หนองคาย	697	435	493	808	147	403	149	391	63	0.00
หนองบัวลำภู	415	229	236	345	-15	292	77	229	29	0.35
อุดรธานี	1,956	913	980	2,140	31	1,284	401	1,299	164	30.64
รวมเขต	5,338	2,827	2,998	5,833	-415	3,906	1,433	3,981	533	71.82

หมายเหตุ : ลูกหนี้ค่ารักษาพยาบาลยังไม่หักค่าเผื่อหนี้สูญจะสูญ

ข้อสังเกต : จ.หนองคาย ไม่มีการบันทึกบัญชีรับรู้เจ้าหนี้ค่ารักษาตามจ่าย

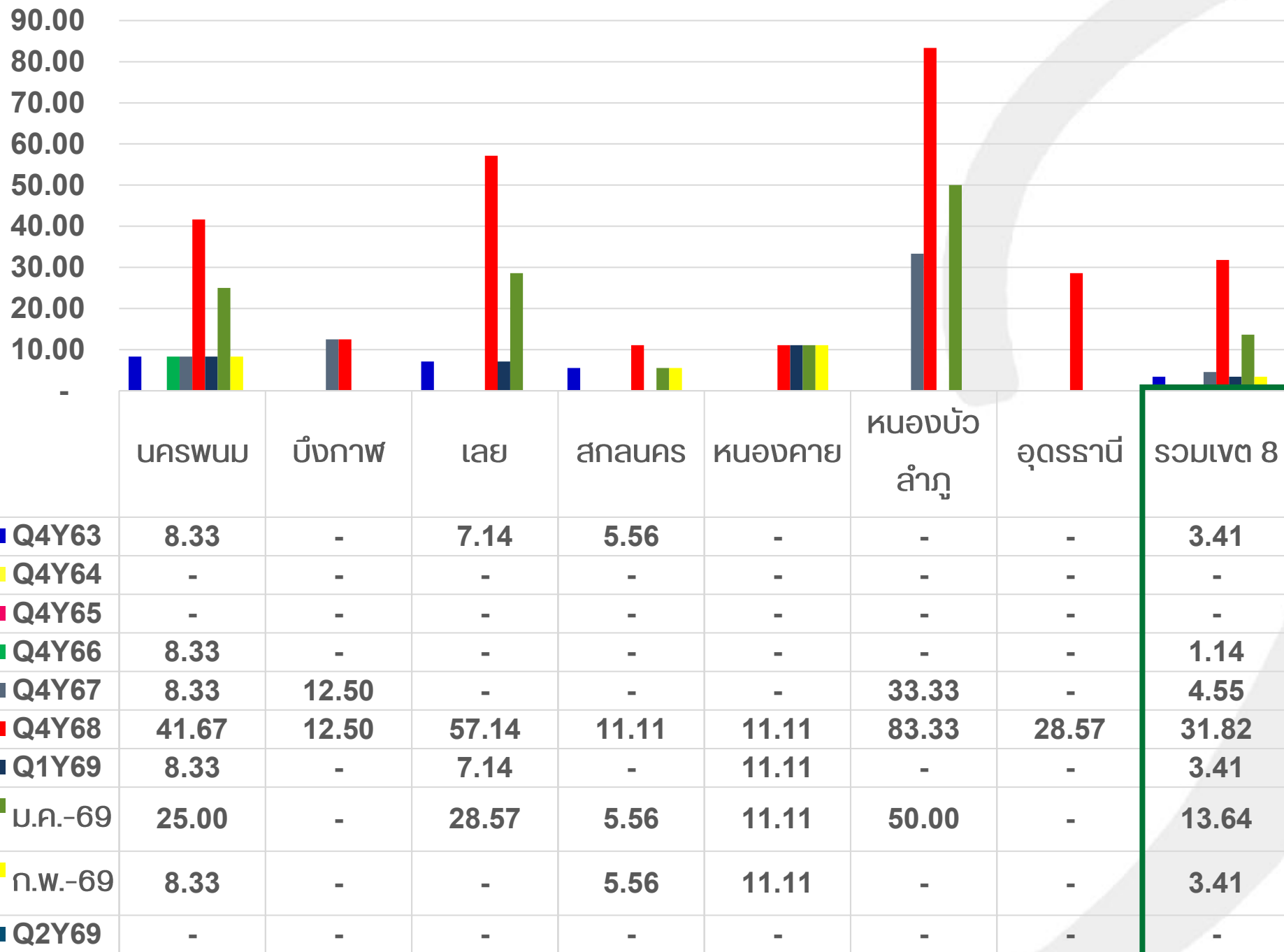


# แนวโน้มนความเสี่ยงวิกฤติทางการเงิน Risk Score ณ ไตรมาส 2/2569

## หน่วยบริการที่ประสบภาวะวิกฤติทางการเงิน **NI MOPH**

1.1 ร้อยละ SW.ระดับ 7 (NI MOPH) ณ มี.ค.69 = 0.00  
ไม่มี Risk Score 7

1.2 ร้อยละ SW.ระดับ 6 (NI MOPH) ณ มี.ค.69 = 3.41  
3 แห่ง คือ ว่างยาง ว่างสะพุง ไพริตาก



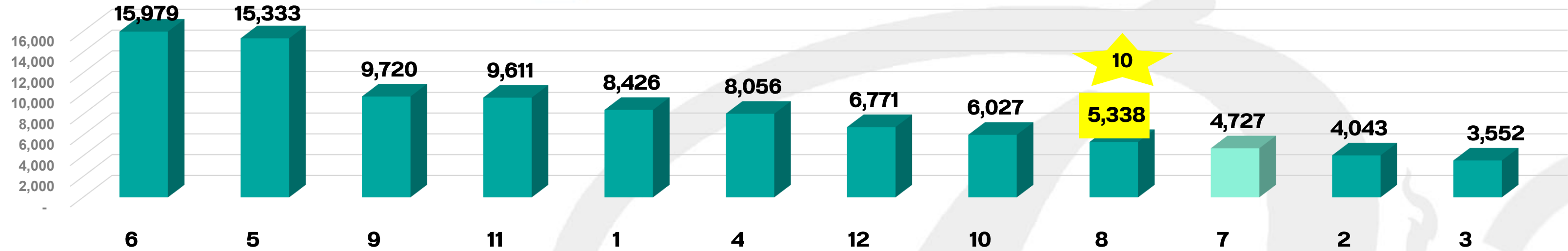


# แนวโน้มสถานการณ์การเงินการคลัง ณ ไตรมาส 2/2569

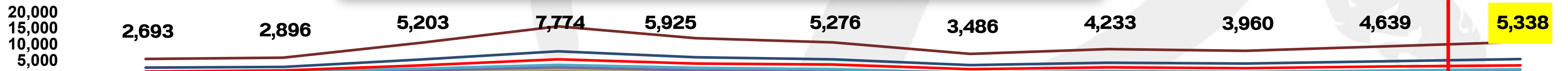


## เปรียบเทียบทุนสำรองสุทธิ NWC รายเขต ณ Q2Y69

ทุนสำรองสุทธิ (NWC) = สินทรัพย์หมุนเวียน - หนี้สินหมุนเวียน



## แนวโน้ม ทุนสำรองสุทธิ NWC รายจังหวัด Q4Y62 - Q2Y69



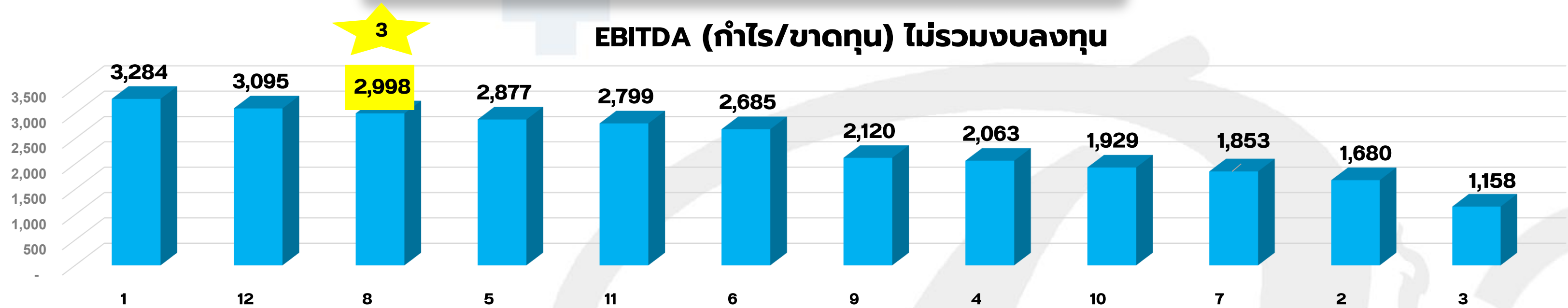
	Q4Y62	Q4Y63	Q4Y64	Q4Y65	Q4Y66	Q4Y67	Q4Y68	Q1Y69	ม.ค.-69	ก.พ.-69	Q2Y69
รวม	2,693	2,896	5,203	7,774	5,925	5,276	3,486	4,233	3,960	4,639	5,338
อุดรธานี	1,217	1,079	1,799	2,494	1,963	1,615	1,263	1,452	1,447	1,623	1,956
สกลนคร	310	381	1,043	1,728	1,327	1,457	1,100	1,177	1,154	1,233	1,209
หนองคาย	227	328	517	773	770	792	512	630	575	632	697
เลย	317	352	399	600	395	428	179	252	213	345	499
หนองบัวลำภู	53	70	358	666	497	418	229	322	265	356	415
นครพนม	416	449	629	914	552	301	149	233	208	283	371
บึงกาฬ	153	237	459	599	420	265	54	166	99	169	191



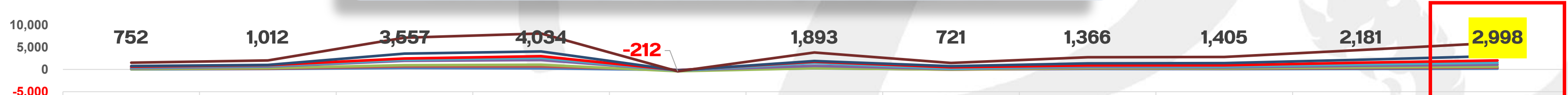
# แนวโน้มกำไร/ขาดทุน ไม่รวมงบลงทุน EBITDA ณ ไตรมาส 2/2569



## เปรียบเทียบ EBITDA รายเขต ณ Q2Y69



## แนวโน้ม EBITDA รายจังหวัด Q4Y62 - Q2Y69



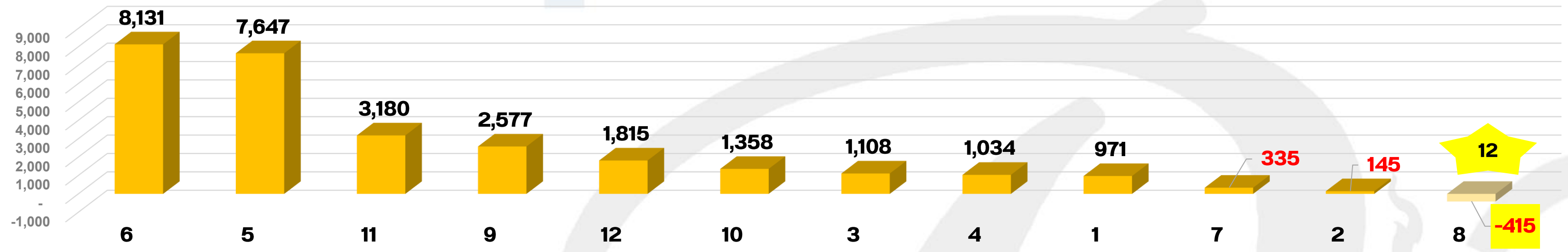
	Q4Y62	Q4Y63	Q4Y64	Q4Y65	Q4Y66	Q4Y67	Q4Y68	Q1Y69	ม.ค.-69	ก.พ.-69	Q2Y69
รวม	752	1,012	3,557	4,034	-212	1,893	721	1,366	1,405	2,181	2,998
อุดรธานี	162	53	1,119	1,069	-39	155	247	474	496	681	980
หนองคาย	189	174	271	382	110	292	311	166	287	368	493
เลย	129	140	235	482	-59	659	47	191	164	322	466
สกลนคร	196	341	989	1,050	190	533	129	216	222	357	411
นครพนม	-22	147	271	383	-249	-59	43	104	85	177	245
หนองบัวลำภู	80	60	364	439	-38	70	-55	122	87	178	236
บึงกาฬ	19	97	308	228	-127	242	-2	93	64	98	168



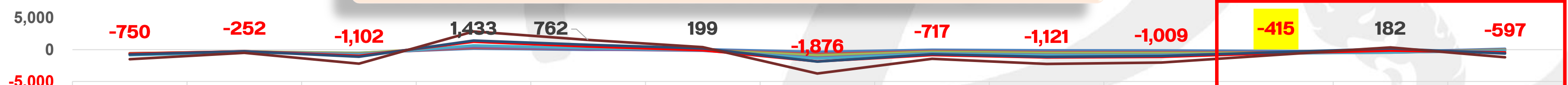
# แนวโน้มเงินบำรุงคงเหลือ (หลังหักหนี้สิน) ณ ไตรมาส 2/2569



## เปรียบเทียบ เงินบำรุงคงเหลือ รายเขต ณ Q2Y69



## แนวโน้ม เงินบำรุงคงเหลือ รายจังหวัด Q4Y62 - Q2Y69



	Q4Y62	Q4Y63	Q4Y64	Q4Y65	Q4Y66	Q4Y67	Q4Y68	Q1Y69	ม.ค.-69	ก.พ.-69	Q2Y69	SW.จังหวัด	SWช.
<b>รวม</b>	-750	-252	-1,102	1,433	762	199	-1,876	-717	-1,121	-1,009	-415	182	-597
หนองคาย	-97	9	-134	183	255	271	-33	135	89	115	147	320	-172
อุดรธานี	207	160	-182	582	268	34	-451	-238	-317	-259	31	294	-263
หนองบัวลำภู	-155	-104	-85	194	196	57	-134	-48	-93	-60	-15	26	-41
เลย	-89	-47	-162	-66	-124	-80	-370	-218	-275	-259	-85	1	-86
บึงกาฬ	-54	38	53	237	105	-17	-195	-105	-148	-140	-86	-48	-38
นครพนม	-1	57	-93	135	77	-131	-354	-218	-278	-271	-199	-69	-130
สกลนคร	-562	-365	-499	168	-15	66	-339	-25	-99	-134	-208	-342	135



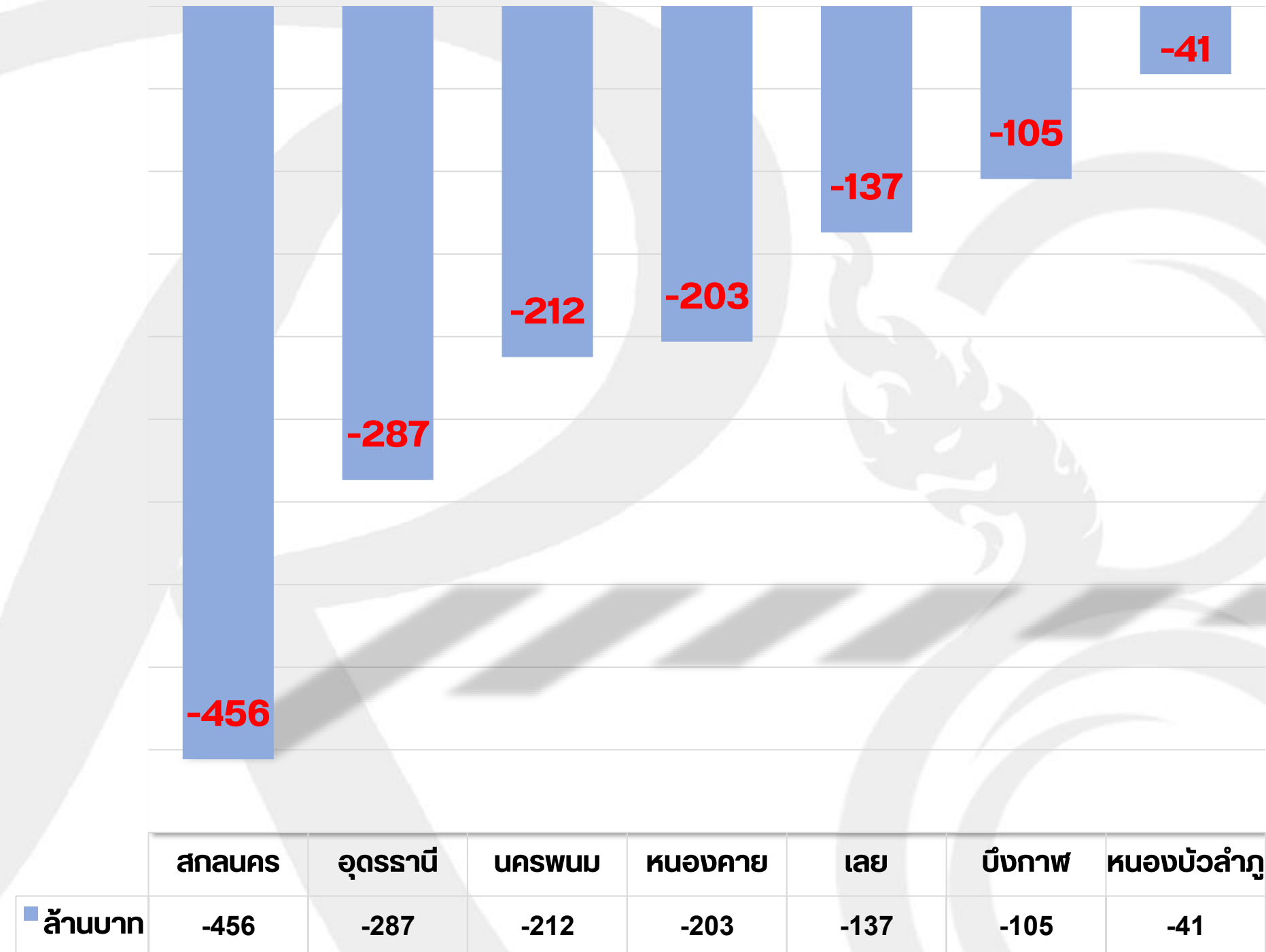
# สถานการณ์เงินบำรุงคงเหลือ (หลังหักหนี้) ณ ไตรมาส 2/2569



จำนวนโรงพยาบาล ที่มีเงินบำรุงคงเหลือ (หลังหักหนี้)  
เฉพาะที่ติดลบ จำนวน 56 แห่ง คิดเป็นร้อยละ 63.64

เรียงลำดับจังหวัด ที่มีเงินบำรุงคงเหลือ (หลังหักหนี้)  
เฉพาะที่ติดลบ ติดลบมากที่สุดไปหาน้อย

จังหวัด	จำนวน SW. ทั้งหมด	จำนวน SW. ที่มีเงินคงเหลือ หลังหักหนี้ (ติดลบ)	คิดเป็น ร้อยละ	รวมเงินบำรุงคงเหลือ หลังหักหนี้สิน เฉพาะที่ติดลบ (ล้านบาท)
นครพนม	12	10	83.33	-212
บึงกาฬ	8	5	62.50	-105
เลย	14	8	57.14	-137
สกลนคร	18	6	33.33	-456
หนองคาย	9	5	55.56	-203
หนองบัวลำภู	6	5	83.33	-41
อุดรธานี	21	17	80.95	-287
<b>รวมเขต 8</b>	<b>88</b>	<b>56</b>	<b>63.64</b>	<b>-1,440</b>





# โรงพยาบาลที่มีเงินบำรุงคงเหลือหลังหักหนี้ ติดบวก = 32 แห่ง ในเขต 8 ณ มี.ค.69



ID	Province	OrgID	โรงพยาบาล	เงินบำรุงคงเหลือ (หักหนี้แล้ว) ก.พ.69	เงินบำรุงคงเหลือ (หักหนี้แล้ว) มี.ค.69	Cash	NWC	NI	EBITDA	Risk Scoring NI MOPH	เงินสดและรายการเทียบเท่าเงินสด (รวมเงินงบประมาณ)	ลูกหนี้ค่ารักษาพยาบาล ไม่หักค่าเพื่อหนี้สงสัยจะสูญ	รวมเจ้าหน้าที่ค่า + LAB	เจ้าหน้าที่ค่ารักษาตามจ่าย	ชก UC 1 เม.ย.68	NWC (บาท)/POP	กลุ่ม
1	หนองคาย	10706	หนองคาย	307,672,782	319,782,464	2.63	564,610,432	294,063,315	334,685,811	0	493,000,720	227,823,733	74,695,915	0	111,792	5,051	17
2	อุดรธานี	10671	อุดรธานี	82,808,167	294,131,023	1.31	1,544,995,009	441,788,796	497,207,991	0	1,248,590,771	925,166,234	702,672,254	1,335,200	260,627	5,928	20
3	สกลนคร	11450	สว่างแดนดิน	111,204,969	120,587,156	1.95	264,741,497	39,580,073	74,706,678	0	247,911,531	90,282,882	91,906,993	0	111,722	2,370	16
4	สกลนคร	11089	กุสุมาลย์	35,241,087	45,709,595	3.83	64,024,017	36,023,909	32,615,013	0	61,909,467	10,613,742	10,198,098	0	35,147	1,822	6
5	เลย	11030	นาด้วง	21,173,059	30,091,469	3.58	44,678,839	39,254,223	41,643,545	0	41,776,261	5,889,766	5,413,307	0	21,519	2,076	5
6	หนองคาย	21356	สระใคร	20,750,176	26,219,166	5.04	42,934,213	11,502,060	13,373,658	0	33,479,584	2,615,878	3,353,212	0	19,837	2,164	5
7	หนองบัวลำภู	10704	หนองบัวลำภู	20,900,968	25,682,132	1.15	337,477,732	118,322,396	110,826,962	0	170,404,311	240,056,470	74,869,858	26,184	101,007	3,341	16
8	สกลนคร	11090	กุดบาก	12,266,761	17,746,305	3.04	32,703,271	20,926,075	20,656,295	0	26,439,712	9,911,810	5,392,399	0	23,321	1,402	5
9	สกลนคร	21323	พระ อจ.แมนฯ	13,657,105	17,614,743	2.69	31,238,705	16,988,554	14,158,420	0	28,164,755	4,650,113	4,879,319	0	28,208	1,107	5
10	อุดรธานี	11016	ห้วยเกิ้ง	15,661,172	17,169,587	5.11	27,915,696	5,935,020	9,929,508	0	21,370,403	5,355,389	1,249,499	1,109,596	3,920	7,121	2
11	สกลนคร	11099	ส่องดาว	6,392,127	13,790,551	2.60	28,761,275	22,300,405	15,025,937	0	22,426,640	4,789,446	4,162,527	0	26,007	1,106	5
12	สกลนคร	11102	เจริญศิลป์	3,793,278	8,512,786	1.53	23,992,849	12,927,546	13,734,055	0	24,493,646	4,792,584	13,494,095	0	32,958	728	6
13	นครพนม	11104	ปลาปาก	2,722,553	8,160,339	1.50	25,018,912	14,073,802	16,480,166	0	24,545,326	6,777,831	8,692,909	2,814,179	38,531	649	6
14	เลย	11039	ผาขาว	-5,942,250	7,379,752	1.20	25,406,791	29,307,005	27,706,405	0	43,392,732	5,244,636	27,985,547	0	31,312	811	6
15	บึงกาฬ	11048	บึงโขงหลง	2,350,425	7,289,964	1.32	24,731,713	15,846,413	15,425,670	0	30,083,706	7,794,907	13,055,032	1,544,127	30,726	805	6
16	เลย	14133	เอราวัณ	2,176,885	7,189,176	1.36	20,859,711	15,397,882	17,436,004	0	27,121,765	5,736,065	12,930,953	0	30,416	686	6
17	สกลนคร	11097	พระ อจ.มันฯ	-7,124,138	6,153,823	1.15	39,018,720	22,360,031	24,391,813	0	46,235,712	17,910,851	31,994,840	0	51,555	757	10
18	เลย	11032	ปากชม	-2,100,554	5,926,444	1.20	38,062,513	36,679,924	38,632,534	0	34,916,927	15,334,407	20,510,325	0	34,687	1,097	6
19	สกลนคร	11101	โคกศรีสุพรรณ	5,607,143	5,863,414	1.29	25,021,636	6,425,184	8,172,130	0	26,157,410	11,883,983	12,899,122	0	24,394	1,026	5
20	บึงกาฬ	11047	ปากคาด	-3,845,993	5,778,556	1.26	25,952,656	11,571,667	12,586,380	0	27,972,597	13,607,298	10,506,489	1,938,062	30,021	864	6
21	สกลนคร	11103	โพนนาแก้ว	2,411,397	5,610,190	1.47	15,439,974	9,720,475	14,346,469	0	17,564,787	4,309,440	8,297,023	0	27,552	560	5
22	สกลนคร	11096	คำตากล้า	494,930	5,558,676	1.30	24,347,022	13,942,557	19,111,107	0	23,996,390	9,666,248	13,422,807	0	29,933	813	6
23	อุดรธานี	25059	ประจักษ์ฯ	-134,711	5,391,291	1.25	16,635,195	10,089,745	11,845,487	0	27,053,085	4,500,383	7,316,690	1,166,444	18,961	877	3
24	บึงกาฬ	11041	พรเจริญ	1,745,144	5,138,023	1.17	22,040,079	11,006,705	9,792,370	0	35,578,772	7,677,782	15,087,179	3,693,121	40,926	539	6
25	นครพนม	11107	นาทม	2,469,416	5,116,731	1.52	16,088,235	11,266,104	12,967,209	0	14,895,942	6,145,555	6,328,959	177,577	17,227	934	5
26	หนองคาย	28815	รัตนวาปี	-3,596,551	2,328,761	1.11	19,672,693	23,999,141	19,454,207	0	22,838,295	6,451,671	9,902,932	0	28,529	690	5
27	หนองคาย	28811	เฝ้าไร่	1,125,002	2,147,953	1.09	28,888,193	27,806,444	24,196,948	0	26,872,421	7,500,779	16,015,728	0	36,201	798	6
28	เลย	10705	เลย	-105,548,770	1,290,478	1.00	297,672,485	124,744,755	174,323,081	0	319,347,422	219,057,492	260,036,534	0	92,396	3,222	17
29	อุดรธานี	11024	น้ำโสม	-116,850	968,826	1.02	27,374,887	10,148,764	13,051,359	0	47,662,717	9,909,799	22,226,174	100,928	46,566	588	6
30	สกลนคร	11093	วาริชภูมิ	-4,138,298	651,816	1.04	17,468,697	16,549,409	16,580,472	0	15,717,964	8,029,876	9,335,229	0	36,869	474	6
31	เลย	11034	ภูเรือ	-2,926,696	265,135	1.02	11,905,336	10,338,921	10,228,538	0	15,612,575	4,260,797	8,303,989	0	17,762	670	5
32	สกลนคร	11094	นิคมน้ำจูน	-180,555	197,626	1.02	6,444,669	5,721,852	3,878,225	0	8,683,902	2,824,964	5,377,775	0	10,569	610	2



# โรงพยาบาลที่มีเงินบำรุงคงเหลือหลังหักหนี้ **ติดลบ = 56 แห่ง** ในเขต ณ มี.ค.69



ID	Province	OrgID	โรงพยาบาล	เงินบำรุงคงเหลือ (หักหนี้แล้ว) น.พ.69	เงินบำรุงคงเหลือ (หักหนี้แล้ว) มี.ค.69	Cash	NWC	NI	EBITDA	Risk Scoring NI MOPH	เงินสดและรายการเทียบเท่าเงินสด (รวมเงินงบประมาณ)	ลูกหนี้ค่ารักษาพยาบาล ไม่หักค่าเพื่อหนี้สงสัยจะสูญ	รวมเจ้าหนี้การค้า + LAB	เจ้าหนี้ค่ารักษาตามจ่าย	ปชก UC 1 เม.ย.68	NWC (บาท)/POP	กลุ่ม
1	สกลนคร	10710	สกลนคร	-155,748,080	-342,125,737	0.48	438,211,402	68,923,397	47,610,782	1	311,906,082	608,433,701	499,467,610	122,054	144,787	3,027	19
2	หนองคาย	11042	โพนพิสัย	-87,422,792	-87,110,741	0.38	-26,347,031	26,624,171	21,347,030	5	53,590,914	36,501,193	117,367,629	0	58,279	-452	13
3	หนองคาย	11448	ท่าบ่อ	-76,892,421	-75,400,532	0.66	70,299,691	32,666,539	53,667,077	2	141,914,556	103,920,257	173,047,956	0	61,551	1,142	15
4	นครพนม	10711	นครพนม	-86,194,379	-69,116,241	0.72	238,165,200	42,915,523	68,233,616	1	185,129,415	237,486,898	169,732,015	3,563	106,257	2,241	16
5	เลย	11036	วังสะพุง	-68,582,597	-63,343,603	0.37	-10,284,956	10,152,479	17,109,991	6	36,674,091	31,825,496	82,851,089	0	84,354	-122	13
6	อุดรธานี	11018	หนองหาน	-62,361,812	-53,080,318	0.61	16,031,441	108,882,250	47,659,332	2	81,862,795	35,238,446	98,021,091	3,256,313	89,783	179	13
7	นครพนม	11451	ราษุพนม	-58,064,231	-50,900,373	0.47	9,095,843	35,375,571	49,126,454	3	45,938,995	37,246,116	77,938,544	2,968,769	59,262	153	13
8	อุดรธานี	11015	กุมภวาปี	-60,199,121	-50,012,503	0.79	115,551,829	23,112,119	57,640,376	2	193,814,012	114,004,509	173,655,827	3,645,675	81,488	1,418	16
9	บึงกาฬ	11040	บึงกาฬ	-65,218,455	-47,946,325	0.61	53,561,952	187,147,100	53,784,716	2	160,101,577	112,063,182	184,495,894	2,782,570	75,260	712	16
10	บึงกาฬ	11046	เซกา	-39,117,115	-37,921,607	0.44	33,135,208	18,632,545	28,232,743	2	29,530,888	59,611,457	49,503,283	828,221	52,362	633	13
11	สกลนคร	11092	พังโคน	-48,719,116	-37,881,027	0.42	1,832,037	2,590,177	4,328,634	3	27,234,105	26,412,801	49,407,482	0	37,049	49	13
12	สกลนคร	11095	วานรนิวาส	-62,732,124	-36,779,084	0.68	110,896,121	46,758,560	51,086,463	1	79,304,097	109,289,388	83,437,020	0	90,907	1,220	15
13	อุดรธานี	11446	บ้านดุง	-48,584,629	-35,867,036	0.66	20,471,095	59,947,415	70,221,751	2	70,003,803	31,334,288	70,418,390	2,039,200	96,461	212	13
14	อุดรธานี	11023	บ้านผือ	-33,409,564	-33,516,964	0.75	38,052,491	32,562,870	43,728,914	2	98,495,797	46,152,258	85,900,201	1,671,690	84,895	448	13
15	หนองบัวลำภู	10993	ศรีบุญเรือง	-42,820,622	-31,689,171	0.61	10,088,477	24,600,219	27,626,999	2	49,231,845	22,242,870	71,720,299	0	80,002	126	12
16	นครพนม	11110	ศรีสงคราม	-39,684,115	-29,368,509	0.56	15,116,950	14,058,586	16,573,754	2	36,722,271	26,187,400	54,805,538	1,124,627	52,422	288	12
17	สกลนคร	11091	พระ ออ.ผื่นฯ	-26,824,828	-24,050,864	0.66	59,929,214	18,636,479	24,469,353	1	46,404,038	32,142,452	58,713,186	84,079	53,192	1,127	10
18	เลย	11031	เชียงคาน	-30,606,215	-23,636,544	0.63	15,129,883	14,622,740	24,882,877	2	39,516,087	17,742,032	48,878,238	0	46,876	323	6
19	อุดรธานี	11014	หนองวัวซอ	-18,809,058	-17,889,384	0.58	4,675,747	19,762,458	22,635,691	2	24,383,185	10,619,828	28,005,281	168,050	48,061	97	9
20	นครพนม	11112	โพนสวรรค์	-23,861,051	-16,699,087	0.59	7,030,630	14,725,310	17,640,551	3	23,623,906	9,058,154	35,429,165	0	42,884	164	6
21	หนองคาย	28778	โพธิ์ตาก	-18,801,789	-16,612,046	0.38	-8,196,022	427,637	3,735,188	6	10,040,636	3,828,286	24,169,890	0	11,739	-698	2
22	อุดรธานี	11027	หนองแสง	-14,527,657	-16,602,594	0.46	4,962,130	1,692,872	4,465,072	2	13,802,245	5,763,738	17,966,026	1,046,215	20,546	242	5
23	อุดรธานี	11025	เพ็ญ	-18,428,818	-16,440,600	0.80	24,213,423	32,073,691	38,752,236	1	64,009,383	20,286,624	58,527,320	425,600	86,888	279	13
24	อุดรธานี	11022	วังสามหมอ	-22,905,615	-16,237,248	0.64	31,244,507	33,163,439	27,193,123	1	28,357,283	20,907,903	33,753,168	3,202,379	42,085	742	9
25	นครพนม	11109	นาแก	-17,587,837	-15,632,464	0.66	12,678,605	13,526,300	12,137,521	2	30,119,856	9,014,504	37,312,311	971,791	52,724	240	6
26	สกลนคร	11098	อากาศอำนวย	-16,703,934	-14,212,398	0.73	16,023,829	17,777,660	20,268,988	2	37,854,619	16,370,031	42,325,824	0	51,558	311	10
27	เลย	11447	ด่านซ้าย	-15,892,984	-13,786,946	0.77	16,430,582	30,037,750	33,468,032	2	46,290,382	14,948,537	47,680,342	31,225	41,578	395	12
28	หนองคาย	11044	ศรีเชียงใหม่	-15,875,926	-12,703,747	0.52	-2,438,711	7,799,994	9,132,225	4	13,571,272	6,017,154	18,969,888	0	22,880	-107	5



# โรงพยาบาลที่มีเงินบำรุงคงเหลือหลังหักหนี้ **ติดลบ = 56 แห่ง** ในเขต ณ มี.ค.69



ID	Province	OrgID	โรงพยาบาล	เงินบำรุงคงเหลือ (หักหนี้แล้ว) น.พ.69	เงินบำรุงคงเหลือ (หักหนี้แล้ว) มี.ค.69	Cash	NWC	NI	EBITDA	Risk Scoring NI MOPH	เงินสดและรายการเทียบเท่าเงินสด (รวมเงินงบประมาณ)	ลูกหนี้ค่ารักษาพยาบาล ไม่หักค่าเพื่อหนี้สงสัยจะสูญ	รวมเจ้าหน้าที่การคำ + LAB	เจ้าหน้าที่การคำตามจ่าย	ปชก UC 1 เม.ย.68	NWC (บาท)/POP	กลุ่ม
29	นครพนม	1111	นาหว้า	-17,313,266	-12,338,121	0.48	1,247,283	7,422,107	9,727,998	3	11,255,478	5,955,784	13,888,076	2,459,407	36,813	34	6
30	เลย	28861	หนองหิน	-18,871,608	-11,781,185	0.65	9,114,202	10,805,437	12,109,994	2	21,774,631	11,276,243	27,332,669	591,077	19,168	475	5
31	เลย	11033	นาแห้ว	-11,881,527	-11,490,890	0.21	-378,320	8,608,476	8,938,328	4	3,060,178	2,556,071	11,214,245	0	8,710	-43	2
32	หนองคาย	11045	สังคม	-11,724,190	-11,211,243	0.57	7,123,750	10,578,055	13,596,507	2	14,517,770	8,148,406	16,600,305	0	20,377	350	5
33	เลย	11035	ท่าลี่	-10,620,874	-10,455,177	0.52	6,061,500	4,530,668	5,543,051	2	11,424,230	6,385,486	15,283,197	0	20,434	297	5
34	บึงกาฬ	11050	บุงคล้า	-9,307,087	-9,996,632	0.38	-2,659,177	5,422,526	3,992,130	4	6,207,986	4,012,514	9,859,810	1,895,677	11,073	-240	2
35	อุดรธานี	11028	นาเยือง	-12,250,174	-9,127,200	0.69	3,191,866	9,902,301	11,808,480	2	20,567,814	4,584,913	18,372,380	549,997	23,229	137	5
36	อุดรธานี	11021	ศรีธาตุ	-10,351,603	-7,393,815	0.80	11,975,736	17,602,543	11,670,081	1	29,838,916	7,841,870	20,501,314	3,549,958	35,092	341	6
37	นครพนม	40840	วังยาง	-10,286,052	-7,200,484	0.58	-751,734	373,743	2,616,940	6	9,899,755	2,294,393	12,808,365	1,785,550	11,617	-65	2
38	อุดรธานี	11013	กุดจับ	-13,106,016	-6,981,325	0.83	16,642,151	24,156,559	25,587,829	1	33,965,630	12,448,836	23,882,295	2,244,643	50,158	332	10
39	นครพนม	11108	เรณูนคร	-13,091,626	-6,661,075	0.70	15,513,046	19,549,973	19,046,710	1	15,614,573	11,971,985	15,164,644	1,646,164	31,882	487	6
40	อุดรธานี	25058	กู่แก้ว	-7,768,967	-6,283,186	0.75	4,292,472	6,285,562	8,541,797	2	18,403,220	3,459,432	12,570,771	999,409	17,958	239	5
41	อุดรธานี	11020	โซยวาน	-10,753,352	-6,241,405	0.78	7,482,581	17,453,731	18,756,997	2	22,507,400	4,507,734	22,794,780	0	29,145	257	5
42	อุดรธานี	11029	พิบูลย์รักษ์	-8,694,968	-5,919,090	0.74	3,791,512	15,424,933	15,872,918	2	16,905,808	4,795,536	12,058,581	1,007,565	19,357	196	5
43	บึงกาฬ	11049	ศรีวิไล	-8,092,744	-5,084,175	0.83	12,137,291	7,184,389	6,858,986	1	24,285,371	9,098,452	16,957,863	3,464,984	31,135	390	6
44	หนองบัวลำภู	10994	สุวรรณคูหา	-7,411,575	-4,230,610	0.86	13,011,770	30,594,913	34,587,023	1	24,983,618	5,302,487	23,357,655	9,600	52,318	249	10
45	บึงกาฬ	11043	โซพิสัย	-18,657,200	-3,647,602	0.91	21,725,348	35,264,054	36,969,136	0	39,062,267	15,011,275	26,309,303	4,351,458	48,369	449	9
46	นครพนม	11105	ท่าอุเทน	-5,398,353	-3,439,629	0.87	16,011,870	8,293,337	9,546,611	0	23,009,562	7,861,431	13,596,386	4,838,808	43,673	367	6
47	เลย	11038	ภูหลวง	-4,523,225	-2,317,500	0.91	12,510,911	36,234,003	36,881,777	1	22,808,604	7,225,723	16,042,876	0	20,077	623	5
48	อุดรธานี	11019	ทุ่งฝน	-4,452,091	-2,292,207	0.89	8,973,500	13,717,796	10,955,596	1	18,363,128	4,337,537	11,568,997	977,421	24,417	368	5
49	หนองบัวลำภู	10992	โนนสัง	-12,042,781	-2,129,690	0.93	17,262,299	20,046,239	21,602,461	0	27,247,355	7,160,311	23,186,464	0	45,855	376	6
50	อุดรธานี	11026	สร้างคอม	-7,324,496	-2,034,191	0.92	11,336,497	13,066,323	14,769,538	1	23,146,427	5,914,796	12,964,793	1,484,161	22,098	513	5
51	หนองบัวลำภู	23367	นาหว้า	-11,491,409	-1,946,523	0.93	14,776,395	13,145,544	16,359,055	0	26,525,773	7,896,528	24,318,111	312,087	28,321	522	5
52	หนองบัวลำภู	10991	นาแก	-7,548,789	-1,171,787	0.98	22,821,040	22,254,238	25,340,158	1	46,578,973	8,915,517	40,845,370	0	68,171	335	10
53	นครพนม	11106	บ้านแพง	-4,840,780	-943,599	0.95	15,751,545	5,576,489	10,671,295	0	18,366,781	10,688,408	14,069,110	681,018	26,584	593	5
54	อุดรธานี	11017	โนนสะอาด	-3,553,109	-746,432	0.98	16,351,609	16,096,582	17,514,784	1	37,893,360	7,036,560	29,329,530	659,865	35,655	459	6
55	สกลนคร	11100	เต่างอย	-3,084,322	-561,215	0.94	8,703,797	5,605,154	5,504,196	0	9,571,809	3,733,248	5,606,461	34,821	17,422	500	5
56	เลย	11037	ภูกระดึง	-4,737,077	-112,276	0.99	11,996,414	16,394,175	17,079,718	0	22,078,656	4,784,086	16,736,344	0	26,160	459	5



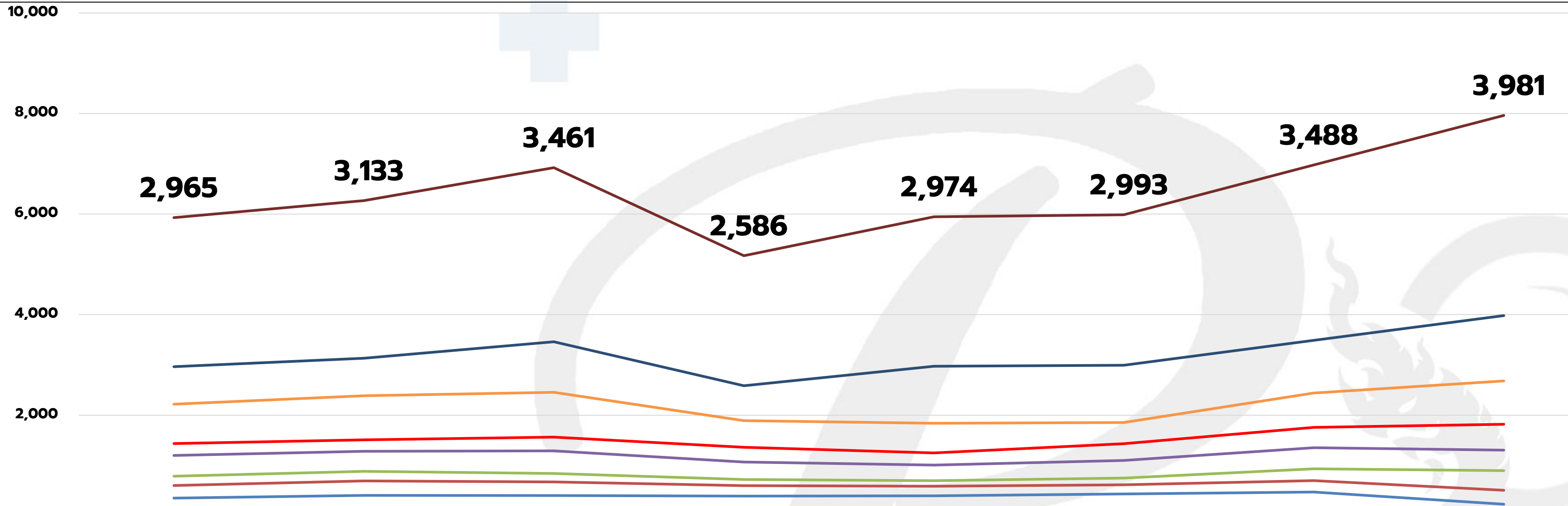
# ข้อมูลลูกหนี้คำรักษาพยาบาล **แยกรายสิทธิ** ข้อมูล ณ 31 มีนาคม 2569

## ภาพรวมจังหวัด

จังหวัด	พรบ.	อปท.	EMS	UC	ชำระเงิน	เบิกจ่ายตรง	เบิกต้นสังกัด	ประกันสังคม	แรงงานต่างด้าว /สถานะและสิทธิ	ผลรวมทั้งหมด
นครพนม	1.74	29.58	0.79	242.35	11.45	60.27	1.58	19.69	3.23	370.69
บึงกาฬ	4.09	20.50	0.52	138.08	12.42	40.16	0.84	11.67	0.59	228.88
เลย	11.42	38.07	1.14	190.65	32.25	54.87	2.96	17.38	3.52	352.27
สกลนคร	18.71	102.30	0.77	568.47	42.32	165.08	4.03	72.81	1.56	976.05
หนองคาย	5.21	40.83	0.84	244.70	25.03	46.26	3.46	34.90	1.59	402.81
หนองบัวลำภู	1.82	20.37	0.22	201.88	22.32	33.16	0.36	10.97	0.47	291.57
อุดรธานี	21.50	106.83	2.81	859.83	23.62	146.29	7.44	113.42	2.43	1,284.17
<b>ผลรวมทั้งหมด</b>	<b>64.49</b>	<b>358.48</b>	<b>7.10</b>	<b>2,445.96</b>	<b>169.41</b>	<b>546.09</b>	<b>20.68</b>	<b>280.84</b>	<b>13.38</b>	<b>3,906.43</b>



# แนวโน้มเจ้าหน้าที่การค้า รายจังหวัด ในเขตสุขภาพที่ 8 ปี Q4Y62 – มี.ค.69



	Q4Y62	Q4Y63	Q4Y64	Q4Y65	Q4Y66	Q4Y67	Q4Y68	มี.ค.-69
รวม	2,965	3,133	3,461	2,586	2,974	2,993	3,488	3,981
อุดรธานี	745	747	1,005	693	1,134	1,137	1,048	1,299
สกลนคร	785	876	893	531	590	424	684	862
เลย	234	228	273	294	242	331	404	514
นครพนม	414	400	450	348	310	351	419	407
หนองคาย	186	192	167	121	111	134	235	391
บึงกาฬ	251	285	270	207	188	184	227	277
หนองบัวลำภู	350	406	403	392	398	433	472	229

# รายงานหนังสือการเฝ้าระวัง ปี 2567 - 2569 ข้อมูล ณ 31 มีนาคม 2569

จังหวัด	หนังสือปี 2567	หนังสือปี 2568	หนังสือปี 2569	รวมหนังสือ
				ปี 2567-2569
บึงกาฬ	0.00	1,434,750.49	6,882,775.06	8,317,525.55
หนองบัวลำภู	0.00	3,355,405.95	12,562,804.56	15,918,210.51
อุดรธานี	18,065,898.05	47,664,870.11	38,802,750.74	104,533,518.90
เลย	9,960,719.17	29,379,277.96	31,477,918.27	70,817,915.40
หนองคาย	714,804.30	6,631,906.35	14,100,204.09	21,446,914.74
สกลนคร	0.00	14,590,526.94	25,888,479.61	40,479,006.55
นครพนม	0.00	8,179,458.59	11,858,744.79	20,038,203.38
ภาพรวมเขต 8	28,741,421.52	111,236,196.39	141,573,677.12	281,551,295.03

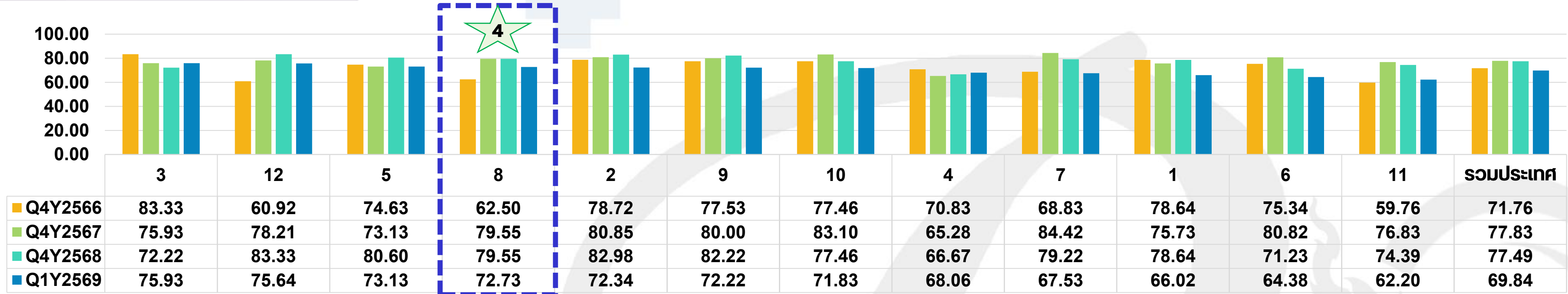




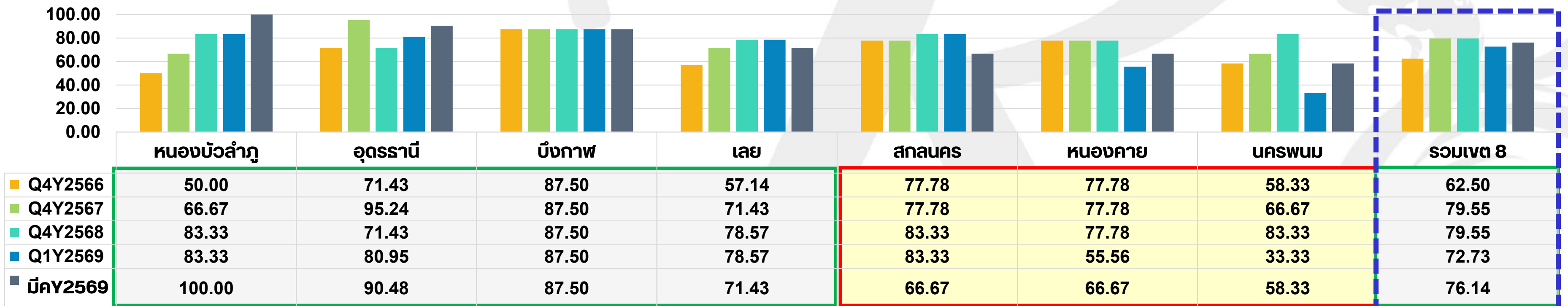
# ผลการประเมิน PLANFIN ณ 31 มีนาคม 2569

เป้าหมาย :  $\geq$  ร้อยละ 70

กราฟเปรียบเทียบการผ่านเกณฑ์ Planfin (รายเขต) Q4Y66 - Q1Y69



กราฟเปรียบเทียบการผ่านเกณฑ์ Planfin (รายจังหวัด) Q4Y66 - มีคY2569





# ผลการประเมิน PLANFIN ณ 31 มีนาคม 2569

เป้าหมาย :  $\geq$  ร้อยละ 70

ลำดับที่	จังหวัด	หน่วยบริการ (แห่ง)	จำนวน (แห่ง)					ผลการประเมิน	หมายเหตุ รพ.ไม่ผ่านเกณฑ์
			ผ่าน	ร้อยละ	ไม่ผ่าน	ร้อยละ	รวม		
1	นครพนม	12	7	58.33	5	41.67	12	ไม่ผ่าน	ท่าอุเทน, บ้านแพง, นาทม, เรณูนคร, นาหว้า
2	บึงกาฬ	8	7	87.50	1	12.50	8	ผ่าน	ศรีวิไล
3	เลย	14	10	71.43	4	28.57	14	ผ่าน	ปากชม, ภูเรือ, ภูกระดึง, หนองหิน
4	สกลนคร	18	12	66.67	6	33.33	18	ไม่ผ่าน	สกลนคร, พอจ.ผื่น, อากาศอำนวย, โคกศรีสุพรรณ, พอจ.แบนฯ
5	หนองคาย	9	6	66.67	3	33.33	9	ไม่ผ่าน	โพนพิสัย, สระใคร, โพนทราย
6	หนองบัวลำภู	6	6	100.00	0	-	6	ผ่าน	-
7	อุดรธานี	21	19	90.48	2	9.52	21	ผ่าน	หนองวัวซอ, ภูแก้ว
ผลรวม		88	67	76.14	21	23.86	88	ผ่าน	



# ผลการประเมิน Unit Cost ไตรมาส 2/2569



## ผลการประเมินต้นทุนหน่วยบริการแบบ Quick Method

sw. มีผลงานบริการต้นทุนผู้ป่วยนอก และต้นทุนผู้ป่วยใน ไม่เกินค่ากลางของหน่วยบริการในกลุ่มระดับเดียวกัน

เป้าหมาย : ไม่น้อยกว่าร้อยละ 85

ลำดับ	ชื่อจังหวัด	ทั้งหมด	ผลการประเมิน Unit Cost Quick Method				หมายเหตุ sw.ที่ไม่ผ่านเกณฑ์
			ผ่าน (แห่ง)	ร้อยละ	ไม่ผ่าน (แห่ง)	ร้อยละ	
1	อุดรธานี	21	21	100.00	0	0.00	
2	เลย	14	12	85.71	2	14.29	นาแห้ว ท่าลี่
3	สกลนคร	18	14	77.78	4	22.22	สกลนคร พระอ.มันฯ โคกศรีสุพรรณ พระอ.แบนฯ
4	หนองคาย	9	7	77.78	2	22.22	หนองคาย สังคม
5	นครพนม	12	8	66.67	4	33.33	นครพนม ท่าอุเทน บ้านแพง นาทม
6	บึงกาฬ	8	5	62.50	3	37.50	เซกา บึงโขงหลง บุ่งคล้า
7	หนองบัวลำภู	6	2	33.33	4	66.67	หนองบัวลำภู โนนสัง สุวรรณคูหา นาวังฯ
ผลรวม		88	41	46.59	47	53.41	

หมายเหตุ : ค่ากลางกลุ่มผู้ป่วยนอกและผู้ป่วยใน เทียบค่ากลางจาก ไตรมาสที่ 2/2569



# สรุปผลการประเมิน 7 Plus Efficiency Score ณ ไตรมาส 2/2569



เป้าหมาย : sw. ผ่านเกณฑ์ 5 ข้อนั้นไป ระดับ B ขึ้นไป และ sw. ในจังหวัดผ่านเกณฑ์การประเมินไม่น้อยกว่า ร้อยละ 65.00

**ผลงาน เหนือเป้าหมายที่ 8 = ผ่าน 41 แห่ง คิดเป็นร้อยละ 47**  
**ผ่านเกณฑ์ 1 จังหวัด คือ อุดรธานี ไม่ผ่านเกณฑ์ 6 จังหวัด**

ลำดับ	ชื่อจังหวัด	ทั้งหมด	ผลการประเมิน 7 Plus Efficiency Score				หมายเหตุ sw.ที่ไม่ผ่านเกณฑ์
			ผ่าน (แห่ง)	ร้อยละ	ไม่ผ่าน (แห่ง)	ร้อยละ	
1	อุดรธานี	21	16	76.19	5	23.81	กุมภวาปี ห้วยเก็ง วังสามหมอ น้ำโสมหนองแสง
2	สกลนคร	18	9	50.00	9	50.00	สกลนคร พระ อจ.ผื่นฯ พังโคน นิคมน้ำอูน วานรนิวาส คำตากล้า ต่างอย โคกศรีสุพรรณสว่างแดนดิน
3	หนองบัวลำภู	6	3	50.00	3	50.00	หนองบัวลำภู ศรีบุญเรือง นาหวงฯ
4	หนองคาย	9	4	44.44	5	55.56	โพนพิสัย ท่าบ่อ โพนพิสัย ฝางไร่ รัตนวาปี
5	เลย	14	6	42.86	8	57.14	เชียงคาน ปากชม นาแห้ว ท่าลี่ วังสะพุง ภูกระดึง ภูหลวง หนองหิน
6	นครพนม	12	2	16.67	10	83.33	นครพนม ปลาปาก ท่าอุเทน บ้านแพง นาทม นาแก ศรีสงคราม นาหว้า โพนสวรรค์ วังยาง
7	บึงกาฬ	8	1	12.50	7	87.50	บึงกาฬ พรเจริญ เซกา ปากคาด บึงโขงหลง ศรีวิไล บุ่งคล้า
ผลรวม		88	41	46.59	47	53.41	

หมายเหตุ : ค่ากลาง 1. Operating Margin และ 2. Return on Asset เทียบค่ากลางจาก ไตรมาสที่ 2/2569



# สรุปผลการเฝ้าระวังความเสี่ยง และแนวโน้มประสิทธิภาพ การบริหารจัดการด้านการเงินการคลังสุขภาพ ของโรงพยาบาล ข้อมูล 31 มีนาคม 2568 เขตสุขภาพที่ 8



วัดการผ่านเกณฑ์โดยใช้  
Risk Score NI-R8

\*ไม่ผ่านเกณฑ์แต่แนวโน้มดี

16 แห่ง คิดเป็นร้อยละ 18.18

นาหว้า	อากาศอำนวย	นากลาง	นาหว้า
ราษีไศล	โพธิ์ชัย	หนองบัวลำภู	พิบูลย์รักษ์
มุกดล้า	ศรีเชียงใหม่	หนองหาน	บ้านดุง
หนองหิน	โพธิ์ตาก	ทุ่งฝน	ภูเก้า

\*ผ่านเกณฑ์และแนวโน้มดี

32 แห่ง คิดเป็นร้อยละ 36.36

ปลาปาก	เลย	กุสุมาลย์	สังคม	ห้วยเกิ้ง
บึงกาฬ	นาด้วง	กุดบาก	ท่าบ่อ	โนนสะอาด
เซกา	ปากชม	คำตากล้า	สระใคร	ศรีธาตุ
ปากคาด	ภูเรือ	สองดาว	เฝ้าไร่	บ้านผือ
	ผางาว	โพนนาแก้ว	รัตนวาปี	เพ็ญ
	ด่านซ้าย	สว่างแดนดิน	อุดรธานี	สร้างคอม
	เอราวัณ	พระ อจ.แบ่นฯ	กุมภวาปี	ประจักษ์ฯ



วัดแนวโน้มจาก  
Efficiency FEED  
Parameter

ท่าอุเทน	วังยาง	ท่าลี่	เต่างอย	ไชยวาน
นาแก	ศรีวิไล	วังสะพุง	ศรีบุญเรือง	หนองแสง
ศรีสงคราม	เชียงคาน	ภูกระดึง	สุวรรณคูหา	
โพนสวรรค์	นาแห้ว	พังโคน	นาหว้า	

18 แห่ง คิดเป็นร้อยละ 20.45

\*\*ไม่ผ่านเกณฑ์และแนวโน้มไม่ดี

นาทม	ภูหลวง	วานรนิวาส	หนองบัวลำภู
เรณูนคร	สกลนคร	พระ อจ.มันฯ	โนนสัง
พรเจริญ	พระ อจ.ฝั่งฯ	โคกศรีสุพรรณ	กุดจับ
นครพนม	โซพิสัย	วาริชภูมิ	เจริญศิลป์
บ้านแพง	บึงโขงหลง	นิคมน้ำอุ่น	หนองคาย
			น้ำโสม

22 แห่ง คิดเป็นร้อยละ 25.00

\*ผ่านเกณฑ์แต่แนวโน้มไม่ดี





# ผลการประเมินกลุ่ม FEED เขตสุขภาพที่ 8

## ณ 31 มีนาคม 2569

**กลุ่มที่ไม่ผ่านเกณฑ์-แนวโน้มประสิทธิภาพลดลง มีจำนวน 18 แห่ง**

**ได้แก่ sw. ทำอุเทน นานก ศรีสงคราม โพนสวรรค์ วังยาง ศรีวิไล เชียงคาน นานั่ว ทาลี วังสะพุง ภูกระดึง  
พังโคน ต่างอย ศรีบุญเรือง สุวรรณคูหา นาวังฯ ไชยวาน หนองแสง**

Org	Group MOPH	ข้อมูล ณ กันยายน 2568 (ใช้ข้อมูลเกณฑ์กระทรวง)							ข้อมูล ณ มีนาคม 2569 (ระหว่างเดือน ใช้ข้อมูลเกณฑ์เขตสุขภาพที่ 8)							กลุ่ม FEED เปรียบเทียบแนวโน้ม เดือน ก.ย. 68 และ มี.ค.69
		Screening Parameter ใช้ข้อมูลจากเกณฑ์กระทรวง				ผลการประเมินกลุ่ม FEED			Screening Parameter ใช้ข้อมูลจากเกณฑ์เขตสุขภาพที่ 8				ผลการประเมินกลุ่ม FEED			
		Risk NI MOPH	Cash Ratio MOPH (>0.5)	EBITDA MOPH	Intervention	Risk NI MOPH	% Efficiency	EBITDA ต่อเดือน (12 เดือน)	Risk NI R8	Cash Ratio R8 (>0.5)	EBITDA R8	Intervention	Risk NI R8	% Efficiency	EBITDA R8 ต่อเดือน (6 เดือน)	
ทำอุเทน	6	4	0.54	-21,529,895.59	FIT	4	86	-1,794,157.97	5	0.59	-4,238,344.14	FIT	5	57	-706,390.69	ไม่ผ่านเกณฑ์-แนวโน้มปสก.ลดลง
นานก	6	6	0.32	-15,382,170.69	FIT + LOI	6	57	-1,281,847.56	7	0.50	-8,356,012.96	FIT	7	57	-1,392,668.83	ไม่ผ่านเกณฑ์-แนวโน้มปสก.ลดลง
ศรีสงคราม	12	7	0.22	-8,667,378.09	FIT + LOI	7	86	-722,281.51	6	0.45	-2,258,072.28	FIT + LOI	6	43	-376,345.38	ไม่ผ่านเกณฑ์-แนวโน้มปสก.ลดลง
โพนสวรรค์	6	7	0.15	-10,488,506.22	FIT + LOI	7	86	-874,042.19	7	0.42	-5,694,407.25	FIT + LOI	7	86	-949,067.88	ไม่ผ่านเกณฑ์-แนวโน้มปสก.ลดลง
วังยาง	2	7	0.34	-895,390.19	FIT + LOI	7	57	-74,615.85	7	0.46	-2,391,966.91	FIT + LOI	7	57	-398,661.15	ไม่ผ่านเกณฑ์-แนวโน้มปสก.ลดลง
ศรีวิไล	6	3	0.54	-2,815,860.08		3	57	-234,655.01	6	0.59	-3,581,138.61	FIT	6	43	-596,856.44	ไม่ผ่านเกณฑ์-แนวโน้มปสก.ลดลง
เชียงคาน	6	7	0.24	8,731,366.16	FIT + LOI	7	100	727,613.85	7	0.48	2,198,553.41	FIT + LOI	7	71	366,425.57	ไม่ผ่านเกณฑ์-แนวโน้มปสก.ลดลง
นานั่ว	2	7	0.27	1,411,509.24	FIT + LOI	7	57	117,625.77	6	0.16	3,013,595.73	FIT + LOI	6	43	502,265.96	ไม่ผ่านเกณฑ์-แนวโน้มปสก.ลดลง
ทาลี	5	7	0.26	-9,821,621.84	FIT + LOI	7	86	-818,468.49	7	0.39	-1,191,604.05	FIT + LOI	7	71	-198,600.68	ไม่ผ่านเกณฑ์-แนวโน้มปสก.ลดลง
วังสะพุง	13	7	0.31	-10,527,507.35	FIT + LOI	7	100	-877,292.28	7	0.29	-2,069,913.86	FIT + LOI	7	86	-344,985.64	ไม่ผ่านเกณฑ์-แนวโน้มปสก.ลดลง
ภูกระดึง	5	7	0.53	3,103,060.57	เฝ้าระวัง	7	100	258,588.38	4	0.64	3,515,648.40	เฝ้าระวัง	4	71	585,941.40	ไม่ผ่านเกณฑ์-แนวโน้มปสก.ลดลง
พังโคน	13	7	0.21	-7,620,268.46	FIT + LOI	7	100	-635,022.37	7	0.36	-3,929,518.42	FIT + LOI	7	71	-654,919.74	ไม่ผ่านเกณฑ์-แนวโน้มปสก.ลดลง
ต่างอย	5	2	0.48	-3,348,693.42		2	71	-279,057.79	4	0.60	-3,466,042.60	FIT	4	57	-577,673.77	ไม่ผ่านเกณฑ์-แนวโน้มปสก.ลดลง
ศรีบุญเรือง	12	7	0.24	-4,787,632.93	FIT + LOI	7	71	-398,969.41	7	0.46	-3,933,982.33	FIT + LOI	7	71	-655,663.72	ไม่ผ่านเกณฑ์-แนวโน้มปสก.ลดลง
สุวรรณคูหา	10	7	0.30	5,338,110.88	FIT + LOI	7	71	444,842.57	6	0.51	9,134,519.89	เฝ้าระวัง	6	43	1,522,419.98	ไม่ผ่านเกณฑ์-แนวโน้มปสก.ลดลง
นาวังฯ	5	7	0.26	-5,765,656.83	FIT + LOI	7	71	-480,471.40	6	0.63	553,933.71	เฝ้าระวัง	6	57	92,322.29	ไม่ผ่านเกณฑ์-แนวโน้มปสก.ลดลง
ไชยวาน	5	5	0.19	4,902,621.46	เฝ้าระวัง	5	86	408,551.79	6	0.53	6,924,392.92	เฝ้าระวัง	6	71	1,154,065.49	ไม่ผ่านเกณฑ์-แนวโน้มปสก.ลดลง
หนองแสง	5	2	0.27	4,095,197.83		2	86	341,266.49	7	0.37	-2,503,986.13	FIT + LOI	7	71	-417,331.02	ไม่ผ่านเกณฑ์-แนวโน้มปสก.ลดลง



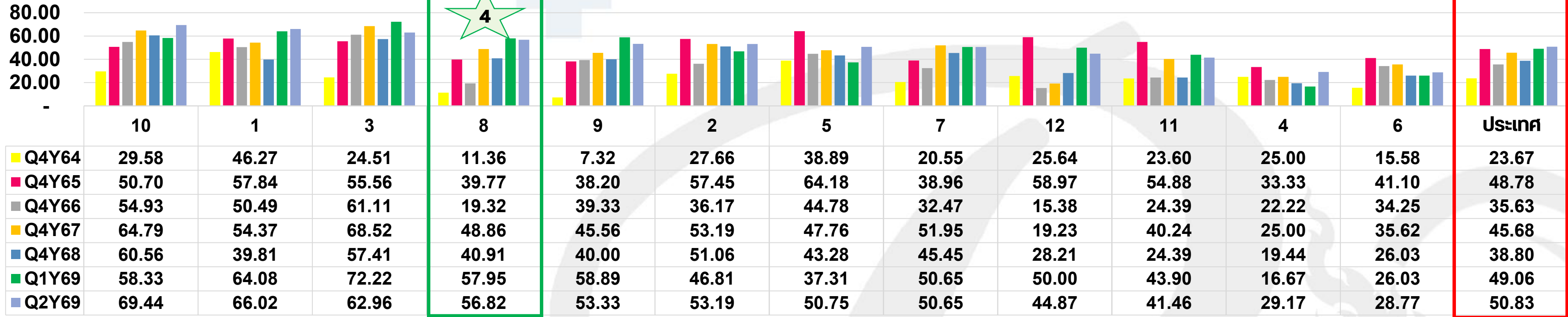
# ผลการประเมินประสิทธิภาพ Total Performance Score Q4Y64 - Q2Y69



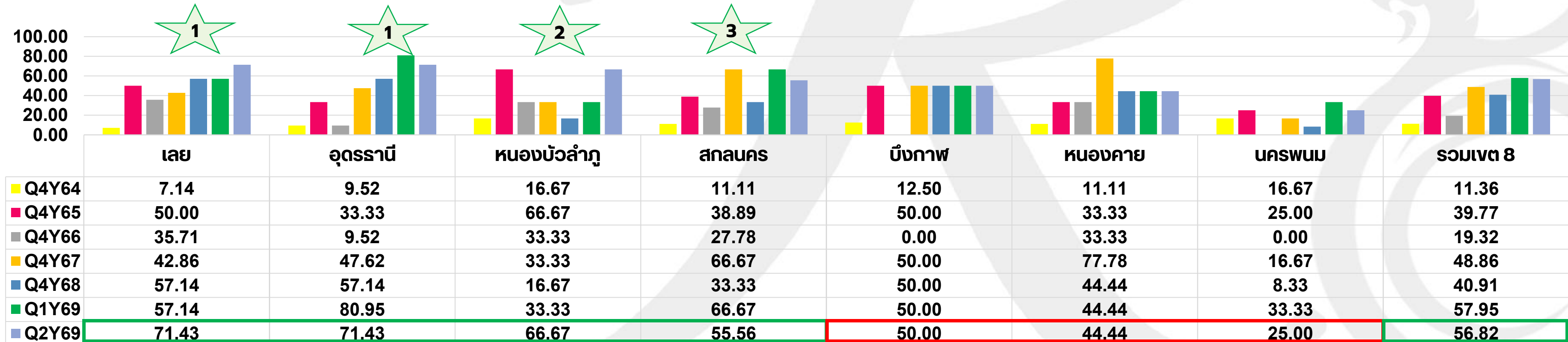
ที่มา <https://hfo.moph.go.th> ณ วันที่ 5 พฤษภาคม 2569

เป้าหมาย ปี 69 :  $\geq$  ร้อยละ 55

## กราฟเปรียบเทียบการผ่านเกณฑ์ TPS (รายเขต) Q4Y64 - Q2Y69



## กราฟเปรียบเทียบการผ่านเกณฑ์ TPS (รายจังหวัด) Q4Y64 - Q2Y69





# Total Performance Score เขต 8 ณ ไตรมาส 2/2569

เป้าหมาย : sw. ในจังหวัดผ่านเกณฑ์การประเมินไม่น้อยกว่า ร้อยละ 55.00  
 ผลงาน เขต 8 = ผ่าน 55 แห่ง ร้อยละ 56.82 ไม่ผ่านเกณฑ์ 38 แห่ง ร้อยละ 43.18  
 จังหวัดผ่านเกณฑ์การประเมิน 4 จังหวัด ไม่ผ่านเกณฑ์การประเมิน 3 จังหวัด

อันดับ	ชื่อจังหวัด	ทั้งหมด	ผลการประเมิน Total Performance Score				หมายเหตุ sw.ที่ไม่ผ่านเกณฑ์
			ผ่าน (แห่ง)	ร้อยละ	ไม่ผ่าน (แห่ง)	ร้อยละ	
1	เลย	14	10	71.43	4	28.57	นาแห้ว ท่าลี่ วังสะพุง หนองหิน
1	อุดรธานี	21	15	71.43	6	28.57	กุมภวาปี ไชยวาน วังสามหมอ น้ำโสม หนองแสง กู่แก้ว
2	หนองบัวลำภู	6	4	66.67	2	33.33	โนนสัง สุวรรณคูหา
3	สกลนคร	18	10	55.56	8	44.44	สกลนคร พระ อจ.ผื่นฯ พังโคน วานรนิวาส อากาศอำนวย ต่างอย โคกศรีสุพรรณ สว่างแดนดิน
4	บึงกาฬ	8	4	50.00	4	50.00	พรเจริญ บึงโขงหลง ศรีวิไล บุ่งคล้า
5	หนองคาย	9	4	44.44	5	55.56	โพนพิสัย ศรีเชียงใหม่ ท่าบ่อ โพนพิสัย ฝาง
6	นครพนม	12	3	25.00	9	75.00	นครพนม ท่าอุเทน บ้านแพง นาทม นาแก ศรีสงคราม นาหว้า โพนสวรรค์ วังยาง
ผลรวม		88	50	56.82	38	43.18	

หมายเหตุ ผลการประเมิน TPS ไตรมาส 2/2569 จากหน้าเว็บ [hfo.cfo.go.th](http://hfo.cfo.go.th) กองเศรษฐกิจสุขภาพฯ ประมวลผลข้อมูล ณ วันที่ 5 พฤษภาคม 2569



# Total Performance Score เขต 8 ณ ไตรมาส 2/2569



33 แห่ง

37.50

17 แห่ง

19.32

26 แห่ง

29.55

8 แห่ง

9.09

4 แห่ง

4.55

A

B

C

D

F

อุดรธานี	14.5	กุดบาก	12.5
นาดัง	14	วาริชภูมิ	12.5
ผาขาว	14	คำตากล้า	12.5
เอราวัณ	14	หนองหาน	12.5
ส่องดาว	14	สร้างคอม	12.5
นาแก	14	ประจักษ์ฯ	12.5
โซ่พิสัย	13.5	ราษีไศล	12
หนองคาย	13.5	บึงกาฬ	12
โนนสะอาด	13.5	พระ อจ.มันฯ	12
สระใคร	13	เจริญศิลป์	12
บ้านฝ้อ	13	โพนนาแก้ว	12
เพ็ญ	13	พระ อจ.แบนฯ	12
บ้านดุง	13	กุดจับ	12
ปลาปาก	12.5	ทุ่งฝน	12
ปากคาด	12.5	ศรีธาตุ	12
เลย	12.5	นาูง	12
ภูหลวง	12.5		

เรณูนคร	11.5	หนองบัวลำภู	11
กุสุมาลย์	11.5	ศรีบุญเรือง	11
พิบูลย์รักษ์	11.5	นาหว้า	11
เซกา	11	ห้วยเก็ง	11
เขียงคาน	11	ภูกระดึง	10.5
ปากชม	11	ด่านซ้าย	10.5
ภูเรือ	11	นิคมน้ำจูน	10.5
สังคม	11	หนองวัวซอ	10.5
รัตนวาปี	11		

นครพนม	10	หนองหิน	9.5
ท่าอุเทน	10	พังโคน	9.5
นาหว้า	10	เต่างอย	9.5
วานรนิวาส	10	โคกศรีสุพรรณ	9.5
อากาศอำนวย	10	ท่าบ่อ	9.5
ศรีเชียงใหม่	10	น้ำโสม	9.5
เฝ้าไร่	10	บ้านแพง	9
สุวรรณคูหา	10	นาแก	9
กุมภวาปี	10	โพนสวรรค์	9
ไชยวาน	10	บึงโขงหลง	9
วังสามหมอ	10	สกลนคร	9
หนองแสง	10	สว่างแดนดิน	9
พรเจริญ	9.5	ทุ่งแก้ว	9

ท่าลี่	8.5
วังสะพุง	8.5
โนนสัง	8.5
นาทม	8
บึงคล้า	8
นาแห้ว	8
โพนพิสัย	8
ศรีสงคราม	7.5

ศรีวิไล	7
พระ อจ.ฝืนฯ	7
วังยาง	6.5
โพธิ์ตาก	5.5



# វេបគុណកម្ម