

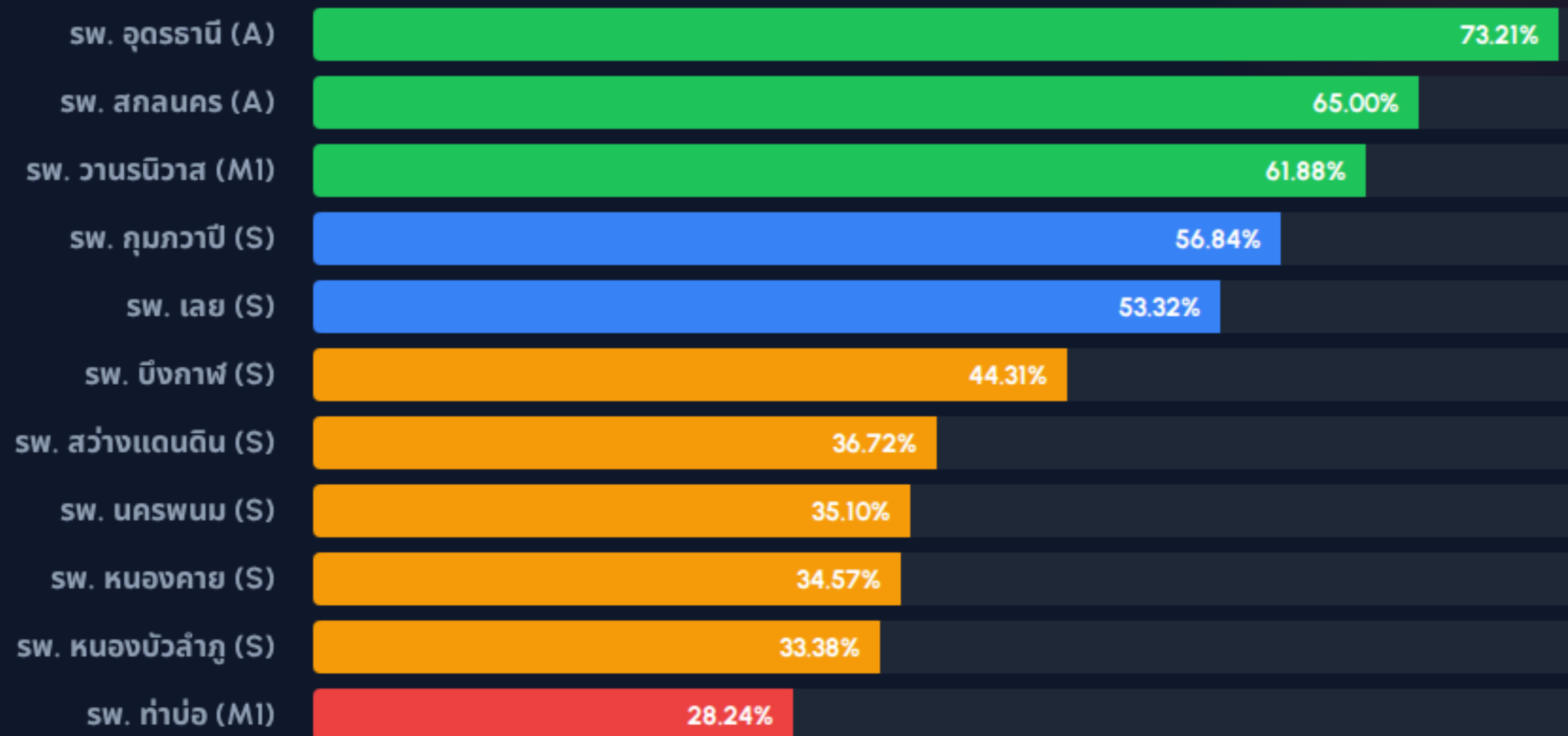


รายงานสรุปผลการดำเนินงาน EMS เขตสุขภาพที่ 8 และอุปสรรคปัญหา

การเข้าถึงบริการ

ผู้ป่วยฉุกเฉินวิกฤต (L1) ปี 2569
(มากกว่าร้อยละ 29)

ร้อยละผู้ป่วยฉุกเฉินวิกฤต (มากกว่าร้อยละ 29) แยกตามรายหน่วยงาน

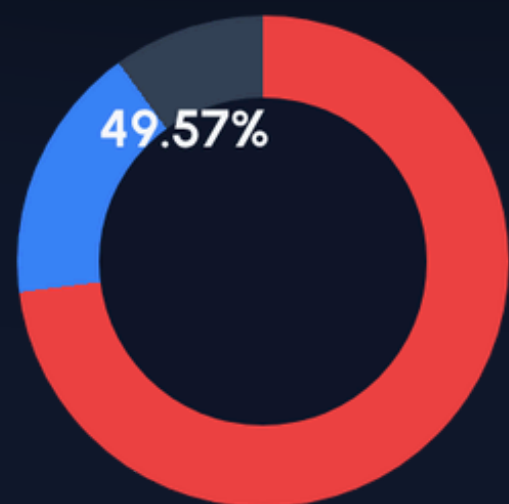


สรุปภาพรวมความสำเร็จ

49.57%

ร้อยละการเข้าถึงเฉลี่ยรวม

จากข้อมูลรวม 11 หน่วยงาน
หลักในเขตสุขภาพ พบว่า
อัตราการเข้าถึงระบบ EMS
ในผู้ป่วยวิกฤต (L1) สูงกว่า
เกณฑ์มาตรฐานขั้นต่ำ โดยมี
3 หน่วยงานที่ทำคะแนนได้
โดดเด่นเกินร้อยละ 60



L1 มาด้วยระบบ EMS : 5,681 ราย

L1 ER VISIT : 11,460 ราย



รายงานสรุปผลการดำเนินงาน EMS เขตสุขภาพที่ 8 และอุปสรรคปัญหา

อัตราการคัดแยกวิกฤต

ต่ำกว่าความเป็นจริง (Under Triage) ไม่เกิน

ร้อยละ 15

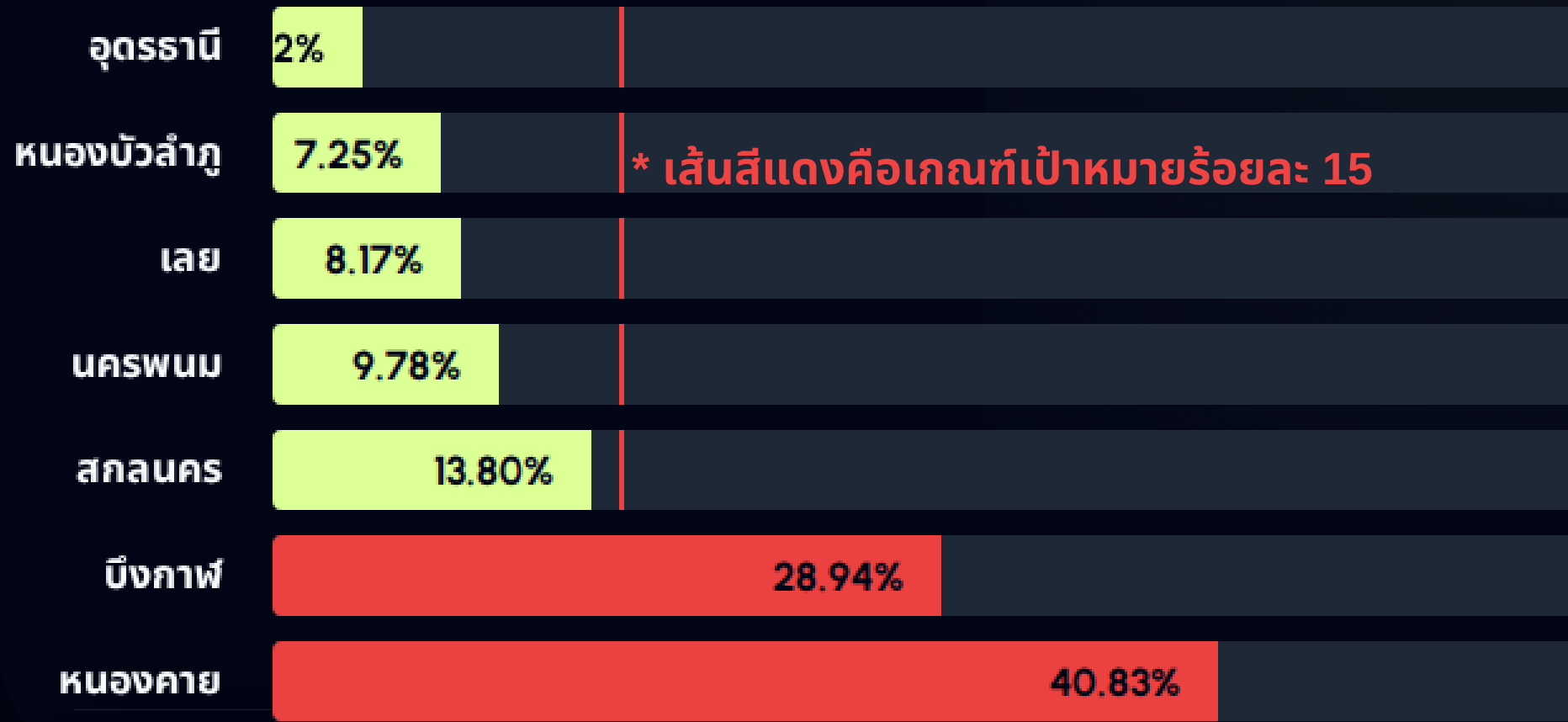
ข้อมูลวิเคราะห์รายไตรมาสและภาพรวมเขตสุขภาพที่ 8

ตารางข้อมูลสรุปผลงานรายไตรมาส (Under Triage) ไม่เกินร้อยละ 15

จังหวัด	ไตรมาส 1 (%)	สถานะ (Q1)	ไตรมาส 2 (%)	สถานะ (Q2)
อุดรธานี	6.45%	Pass	3.92%	Pass
หนองบัวลำภู	5.80%	Pass	7.25%	Pass
เลย	7.68%	Pass	8.17%	Pass
นครพนม	11.70%	Pass	9.78%	Pass
สกลนคร	14.15%	Pass	13.80%	Pass
บึงกาฬ	30.81%	Fail	28.94%	Fail
หนองคาย	49.29%	Fail	40.83%	Fail

* เป้าหมาย Under Triage (ร้อยละความแตกต่างของความจุเงินวิกฤตทางโทรศัพท์และหน้างาน) ต้องไม่เกิน 15%

เปรียบเทียบร้อยละรายจังหวัด (ไตรมาส 2)



จุดวิกฤตที่ต้องเฝ้าระวัง

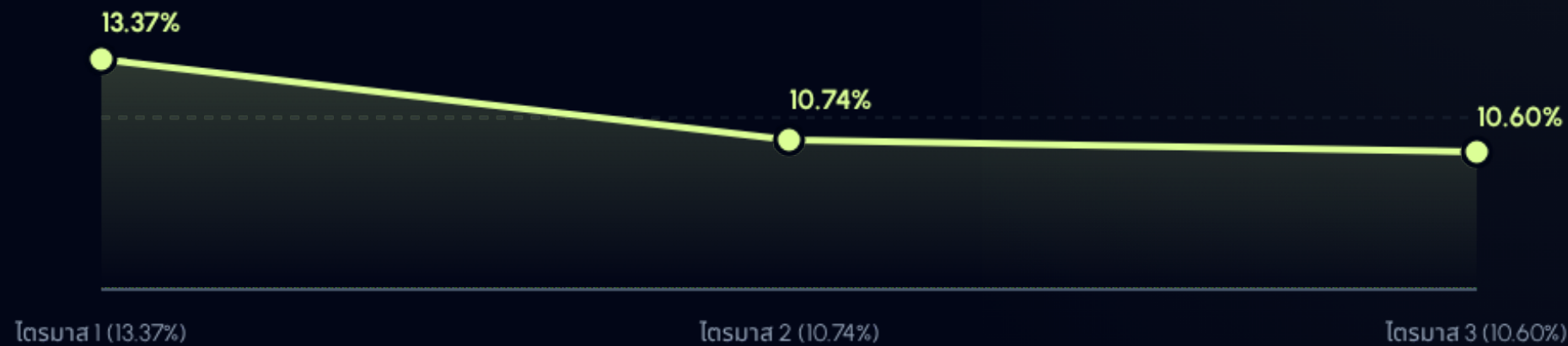
หนองคาย & บึงกาฬ

ทั้งสองพื้นที่มีอัตรา Under Triage สูงกว่าเกณฑ์อย่างมีนัยสำคัญในทุกไตรมาส โดย หนองคายสูงถึงร้อยละ 40.83 และ บึงกาฬร้อยละ 28.94

อุดรธานี & หนองบัวลำภู

อุดรธานีสามารถทำผลงานได้ยอดเยี่ยมที่สุดด้วยอัตรา Under Triage ต่ำเพียงร้อยละ 3.92 ตามด้วยหนองบัวลำภู ร้อยละ 7.25

แนวโน้มผลการดำเนินงาน (ไตรมาส 1 - 3)



* ไตรมาสที่ 3 คำนวณจากยอดสะสม Under Phone 332 จาก RED Scene 3,132 ราย



KPI RESPONSE TIME PERFORMANCE

การตอบสนองภายใน 8 นาที

ภาพรวมผลการดำเนินงาน เขตสุขภาพที่ 8

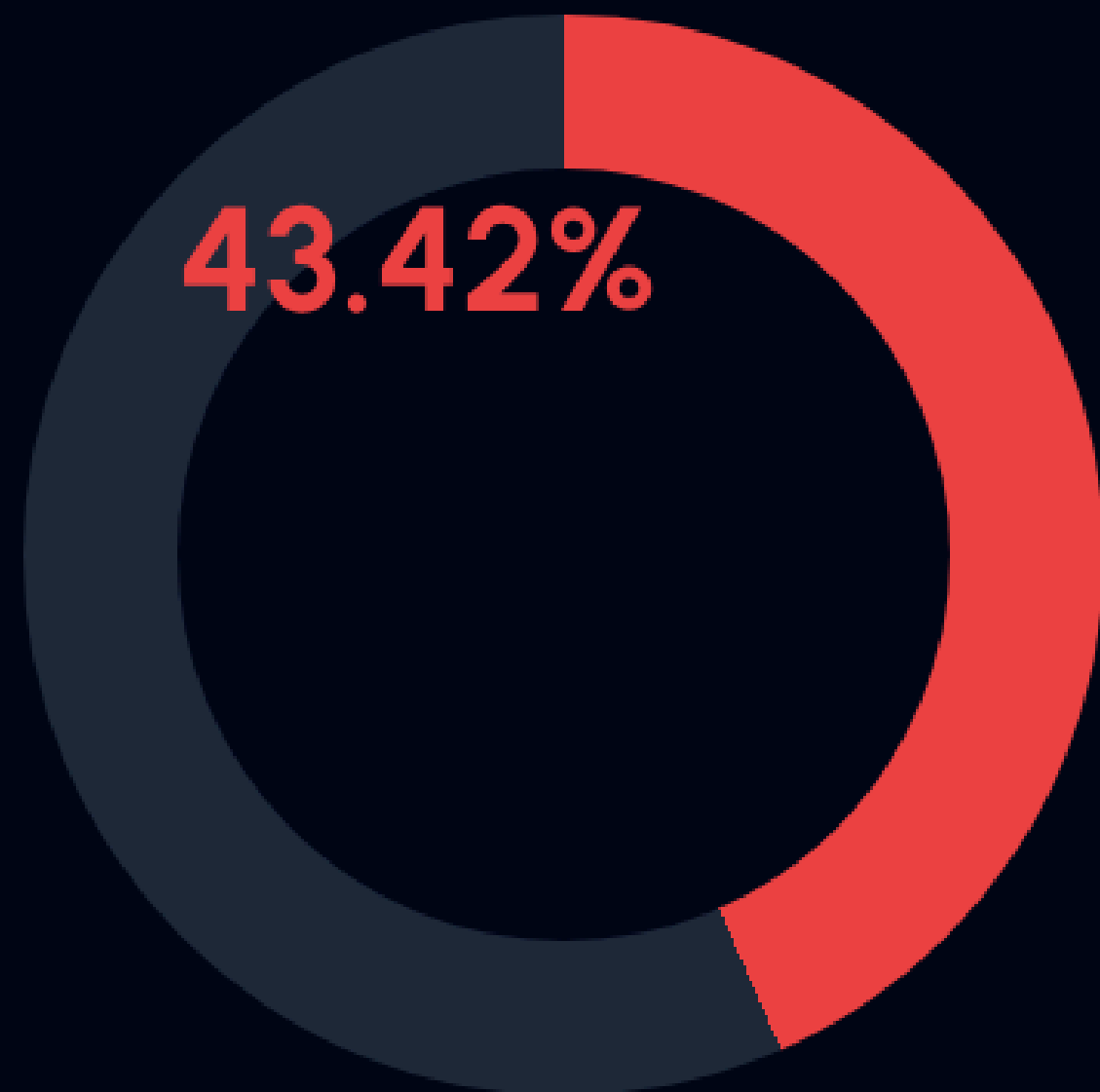
ตารางข้อมูลสรุปรายจังหวัด

ภาพรวม

พื้นที่	ภายใน 8 นาที	รวมทั้งหมด	% ภายใน 8 นาที	ระดับเทียบเท่า
จ.หนองบัวลำภู	479	897	53.40%	Level 5
จ.สกลนคร	731	1,463	49.97%	Level 5
จ.นครพนม	377	763	49.41%	Level 5
จ.หนองคาย	218	457	47.70%	Level 5
จ.บึงกาฬ	163	344	47.38%	Level 5
จ.อุดรธานี	885	2,392	37.00%	Level 1
จ.เลย	636	1,720	36.98%	Level 1

* ข้อมูลสะสมภาพรวมจาก Grand Total ประจำปีงบประมาณ 2569

สัดส่วนการตอบสนองเชิงเวลา



Distribution Status

■ ภายใน 8 นาที: 43.42% (3,489 ราย)

■ เกิน 8 นาที: 56.58% (4,547 ราย)

"เป้าหมายคือการยกระดับการตอบสนองให้ครอบคลุมพื้นที่ห่างไกลมากขึ้น"

43.42%

ร้อยละภายใน 8 นาที

3,489

เคสที่ตอบสนองทันเวลา

จากเคสฉุกเฉินวิกฤตทั้งหมด 8,036 ราย เขตสุขภาพที่ 8 สามารถเข้าถึงจุดเกิดเหตุภายใน 8 นาที ได้ในสัดส่วน

43.42% ซึ่งจัดอยู่ในเกณฑ์มาตรฐานระดับที่ 5



อัตราการเสียชีวิตผู้ป่วยฉุกเฉิน

ระบบการแพทย์ฉุกเฉิน (EMS) ภายนอกโรงพยาบาล

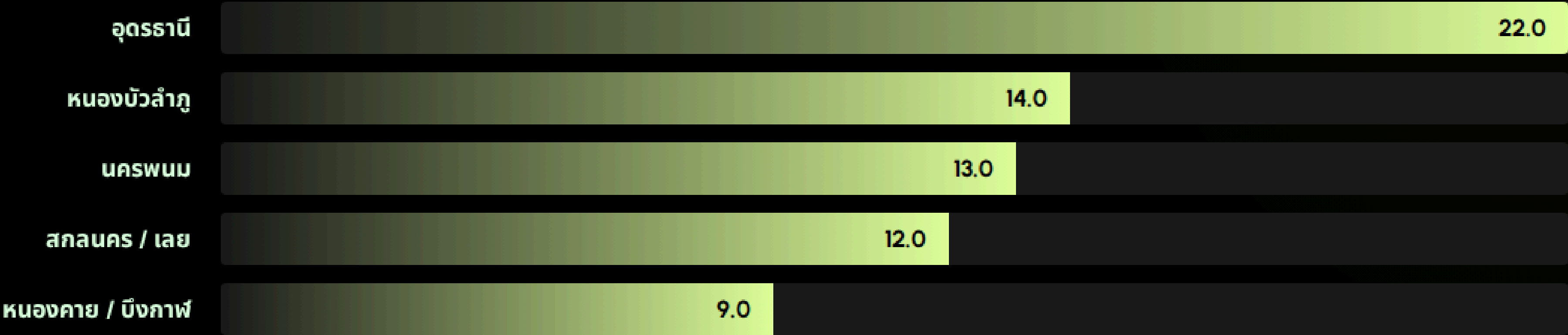
เขตสุขภาพที่ 8 ประจำปีงบประมาณ 2569

ตารางข้อมูลสรุปผลการดำเนินงาน

อัตราการเสียชีวิตผู้ป่วยฉุกเฉิน ภายนอกโรงพยาบาลต่อแสนประชากร

พื้นที่	ผู้เสียชีวิต (ราย)	ประชากรกลางปี	อัตราเสียชีวิต (ต่อแสน)	ระดับ
อุดรธานี	325	1,547,152	22	5
สกลนคร	134	1,138,945	12	5
เลย	75	629,607	12	5
นครพนม	92	710,746	13	5
หนองบัวลำภู	66	504,887	14	5
หนองคาย / บึงกาฬ	77	926,619	9	5

อัตราการเสียชีวิตต่อประชากรแสนคน



* ข้อมูลเปรียบเทียบจากจำนวนประชากรกลางปี 5,457,956 คน

15

ต่อแสนประชากร (เฉลี่ยรวม)

ระดับคุณภาพการดำเนินงานอยู่ใน ระดับ 5 (ดีเยี่ยม) ครอบคลุมทั้ง 7 จังหวัดในพื้นที่

769

จำนวนผู้ป่วยเสียชีวิตทั้งหมด