



วาระที่ 3.1 รายงานผลการจัดสรรเงิน OP PP ระหว่าง CUP กับท้องถิ่น และรายงานความก้าวหน้าการบริหารจัดการด้านการเงินการคลัง ของหน่วยบริการ ในเขตสุขภาพที่ 8 ณ เดือน กุมภาพันธ์ 2569

เสนอที่ประชุมคณะกรรมการบริหารเขตสุขภาพที่ 8 และเจ้าหน้าที่ผู้เกี่ยวข้อง ครั้งที่ 3/2569
วันที่ 24 มีนาคม 2569 เวลา 08.30 น. เป็นต้นไป
ณ ห้องประชุมตึกอำนวยการ โรงพยาบาลโนนสัง อำเภอโนนสัง จังหวัดหนองบัวลำภู

[Learn More](#)

นพ.รราพงษ์ กัปโก
นายแพทย์สาธารณสุขจังหวัดหนองบัวลำภู
ประธานคณะกรรมการพัฒนาระบบบริหารการเงินการคลัง เขตสุขภาพที่ 8



ประเด็นนำเสนอ

1. ผลการจัดสรรเงิน OP - PP ระหว่าง CUP กับ sw.สต.ถ่ายโอน
2. สถานการณ์การเงินการคลังของหน่วยบริการ
ณ 28 กุมภาพันธ์ 2569
3. การกำกับ ติดตาม การบริหารกองทุน UC ปี 2569
ผลงานบริการผู้ป่วยใน IP-UC ปี 2569 ผลงาน ก.ย. 68-ม.ค.69
4. การติดตามการแก้ปัญหาสินทรัพย์ถาวร ของหน่วยเบิกจ่าย
ในเขตสุขภาพที่ 8 รายการสินทรัพย์ไม่ระบุรายละเอียด
(ยกยอดเข้าระบบ GFMIS ปี 2548)
5. การจัดสรรเงินกองทุน UC งบบริหารระดับเขต ปี 2569



1. ผลการจัดสรรเงิน OP - PP ระหว่าง CUP กับ รพ.สต.ถ่ายโอน

จังหวัด	งบ OP ปี 69 (OP Step)			งบ PP ปี 69 (PP Step)			รวม จัดสรร OP & PP ให้กับ รพ.สต. ถ่ายโอน	จำนวน รพ.สต. ถ่ายโอน (แห่ง)	จำนวน ปชก. UC รพ.สต. ถ่ายโอน (คน)	รวมจัดสรร OP&PP ให้ รพ.สต.ถ่ายโอน คิดเป็น บาท/ปชก
	งบ OP ปี 69 ที่ได้รับทั้งหมด (OP Step) (บาท)	จัดสรร OP ให้กับ รพ.สต.ถ่ายโอน (บาท)	จัดสรร OP ให้กับ รพ.สต.ถ่ายโอน คิดเป็นร้อยละ	งบ PP ปี 69 ที่ได้รับทั้งหมด (OP Step) (บาท)	จัดสรร PP ให้กับ รพ.สต.ถ่ายโอน (บาท)	จัดสรร PP ให้กับ รพ.สต.ถ่ายโอน คิดเป็นร้อยละ				
นครพนม	341,757,569	4,668,306	1.37%	79,771,310	1,185,680	1.49%	5,853,986	15	39,745	147.29
เลย	390,232,387	12,518,625	3.21%	84,586,226	2,564,056	3.03%	15,082,680	31	111,437	135.35
สกลนคร	590,883,158	75,082,082	12.71%	121,099,550	13,249,779	10.94%	88,331,861	149	579,355	152.47
หนองบัวลำภู	264,125,819	-	0.00%	47,792,344	27,717,137	57.99%	27,717,137	84	327,764	84.56
รวมเขต 8	1,586,998,935	92,269,012	5.81%	333,249,430	44,716,652	13.42%	136,985,664	279	1,058,301	129.44

รพ.สต.ที่ถ่ายโอน ได้รับจัดสรร OP & PP เฉลี่ย 129.44 บาทต่อ ปชก.

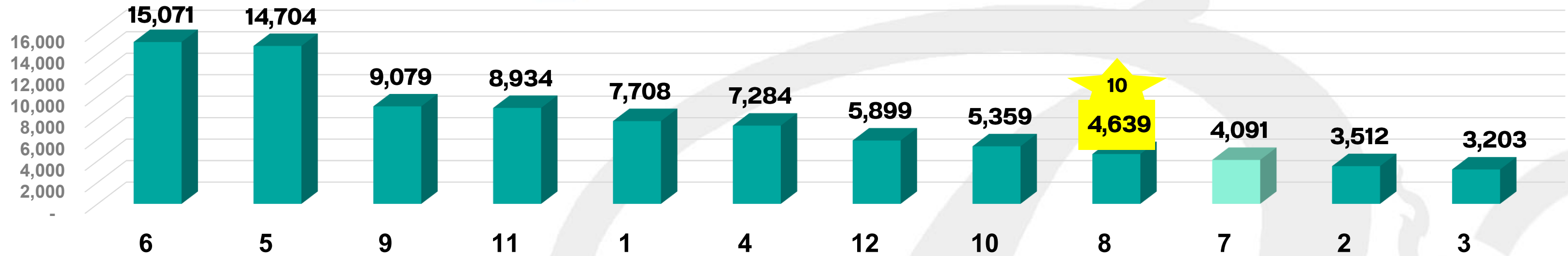
สปสช. โอนเงิน OP ครบ 95% และ PP ครบ 100% ให้แล้ววันที่ 6 มีนาคม 2569



2. สถานการณ์การเงินการคลัง ณ 28 กุมภาพันธ์ 2569

เปรียบเทียบทุนสำรองสุทธิ NWC รายเขต ณ ก.พ.69

ทุนสำรองสุทธิ (NWC) = สินทรัพย์หมุนเวียน - หนี้สินหมุนเวียน



แนวโน้ม ทุนสำรองสุทธิ NWC รายจังหวัด Q4Y62 - ก.พ.69

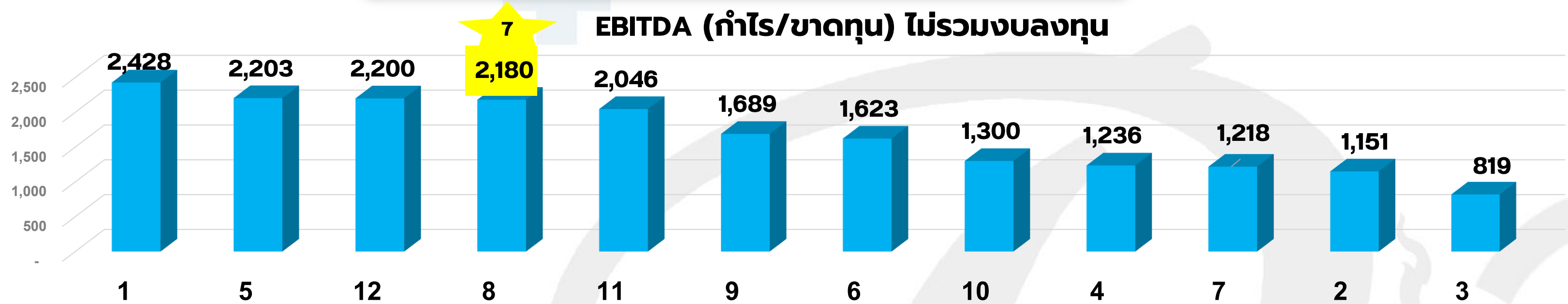
	Q4Y62	Q4Y63	Q4Y64	Q4Y65	Q4Y66	Q4Y67	Q4Y68	Q1Y69	ม.ค.-69	ก.พ.-69
รวม	2,693	2,896	5,203	7,774	5,925	5,276	3,486	4,233	3,960	4,639
อุดรธานี	1,217	1,079	1,799	2,494	1,963	1,615	1,263	1,452	1,447	1,623
สกลนคร	310	381	1,043	1,728	1,327	1,457	1,100	1,177	1,154	1,233
หนองคาย	227	328	517	773	770	792	512	630	575	632
หนองบัวลำภู	53	70	358	666	497	418	229	322	265	356
เลย	317	352	399	600	395	428	179	252	213	345
นครพนม	416	449	629	914	552	301	149	233	208	283
บึงกาฬ	153	237	459	599	420	265	54	166	99	16




แนวโน้มกำไร/ขาดทุน ไม่รวมงบลงทุน (EBITDA) ณ 28 กุมภาพันธ์ 2569



เปรียบเทียบ EBITDA รายเขต ณ ก.พ.69



แนวโน้ม EBITDA รายจังหวัด Q4Y62 - ก.พ.69



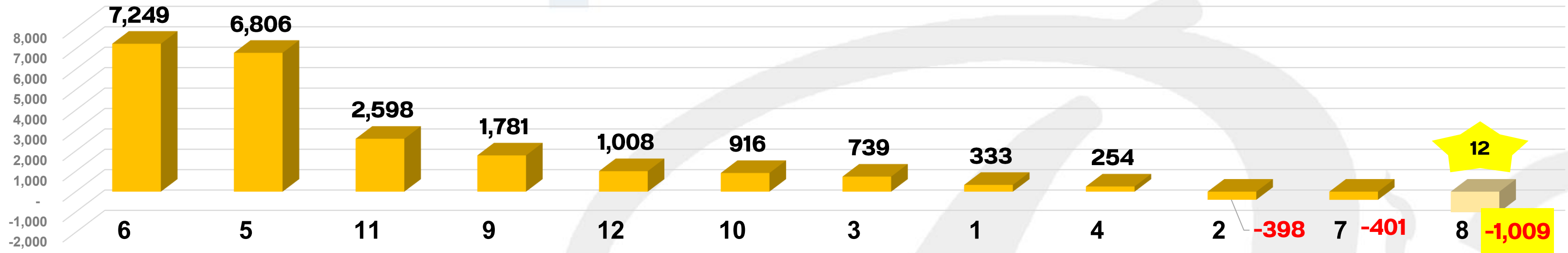
	Q4Y62	Q4Y63	Q4Y64	Q4Y65	Q4Y66	Q4Y67	Q4Y68	Q1Y69	ม.ค.-69	ก.พ.-69
รวม	752	1,012	3,557	4,034	-212	1,893	721	1,366	1,405	2,180
อุดรธานี	162	53	1,119	1,069	-39	155	247	474	496	681
หนองคาย	189	174	271	382	110	292	311	166	287	368
สกลนคร	196	341	989	1,050	190	533	129	216	222	357
เลย	129	140	235	482	-59	659	47	191	164	322
หนองบัวลำภู	80	60	364	439	-38	70	-55	122	87	178
นครพนม	-22	147	271	383	-249	-59	43	104	85	177
บึงกาฬ	19	97	308	228	-127	242	-2	93	64	9



แนวโน้มเงินบำรุงคงเหลือ (หลังหักหนี้สิน) ณ 28 กุมภาพันธ์ 2569



เปรียบเทียบ เงินบำรุงคงเหลือ รายเขต ณ 28 ก.พ.69



แนวโน้ม เงินบำรุงคงเหลือ รายจังหวัด Q4Y62 - 28 ก.พ.69



	Q4Y62	Q4Y63	Q4Y64	Q4Y65	Q4Y66	Q4Y67	Q4Y68	Q1Y69	ม.ค.-69	ก.พ.-69	sw.จังหวัด	swช.
รวม	-750	-252	-1,102	1,433	762	199	-1,876	-717	-1,121	-1,009	-1	-1,008
หนองคาย	-97	9	-134	183	255	271	-33	135	89	115	308	-192
หนองบัวลำภู	-155	-104	-85	194	196	57	-134	-48	-93	-60	21	-81
สกลนคร	-562	-365	-499	168	-15	66	-339	-25	-99	-134	-156	22
บึงกาฬ	-54	38	53	237	105	-17	-195	-105	-148	-140	-65	-75
เลย	-89	-47	-162	-66	-124	-80	-370	-218	-275	-259	-106	-153
อุดรธานี	207	160	-182	582	268	34	-451	-238	-317	-259	83	-342
นครพนม	-1	57	-93	135	77	-131	-354	-218	-278	-271	-86	-



โรงพยาบาลที่มีเงินบำรุงคงเหลือหลังหักหนี้ ตัดลบ 20 ลำดับแรกของประเทศ ณ 28 กุมภาพันธ์ 2569



ลำดับ	จังหวัด	หน่วยงาน	_CR	_QR	_Cash	_NWC	_NI	_RiskScoring	_EBITDA	_เงินบำรุงคงเหลือสุทธิ
1	ขอนแก่น	รพ. ขอนแก่น	0.85	0.63	0.20	-180,210,378	88,024,084	6	213,485,652	-953,858,794
2	ชัยภูมิ	รพ. ชัยภูมิ	0.95	0.86	0.36	-36,879,710	62,896,580	4	38,713,858	-450,699,106
3	พระนครศรีอยุธยา	รพ. พระนครศรีอยุธยา	1.33	1.16	0.52	193,464,813	131,772,414	2	182,495,895	-277,040,911
4	สระบุรี	รพ. สระบุรี	3.55	3.39	0.71	1,759,664,288	64,426,805	1	121,400,902	-199,351,611
5	อุดรดิตถ์	รพ. อุดรดิตถ์	2.07	1.63	0.59	491,194,183	234,497,697	1	270,691,112	-190,034,239
6	เชียงใหม่	รพ. สันป่าตอง	0.89	0.81	0.24	-27,663,243	9,307,750	6	24,118,792	-187,345,322
7	กาฬสินธุ์	รพ. กาฬสินธุ์	1.38	1.23	0.65	205,404,100	72,671,682	2	44,193,440	-177,297,025
8	กำแพงเพชร	รพ. กำแพงเพชร	1.11	0.95	0.60	48,171,130	-41,588,996	5	-6,508,905	-175,353,192
9	มหาสารคาม	รพ. มหาสารคาม	1.97	1.66	0.38	289,782,269	-11,028,188	2	62,368,969	-161,555,680
10	สกลนคร	รพ. สกลนคร	2.39	2.04	0.64	592,330,668	156,732,863	1	117,551,765	-155,748,080
11	ลพบุรี	รพ. บ้านหมี่	1.13	1.06	0.44	33,618,345	51,088,400	2	57,147,252	-146,947,018
12	เชียงใหม่	รพ. ฝาง	1.46	1.39	0.39	109,086,107	9,838,029	2	28,405,551	-143,289,770
13	เชียงใหม่	รพ. สันทราย	1.51	1.41	0.36	110,679,629	8,148,366	1	35,145,363	-138,056,472
14	ระนอง	รพ. ระนอง	0.97	0.92	0.61	-10,984,862	9,951,767	5	34,701,882	-131,336,502
15	จันทบุรี	รพ. พระปกเกล้า	1.99	1.83	0.81	698,029,822	321,448,843	0	406,153,522	-127,458,163
16	บุรีรัมย์	รพ. นางรอง	1.41	1.31	0.61	119,123,133	-8,275,536	3	19,054,616	-115,345,209
17	อุบลราชธานี	รพ. 50 พรรษา มหาวชิราลงกรณ	1.23	1.09	0.54	55,019,374	96,808,912	2	53,348,405	-111,865,309
18	เพชรบูรณ์	รพ. วิเชียรบุรี	0.92	0.82	0.45	-14,849,561	9,544,310	6	29,789,599	-109,162,808
19	ร้อยเอ็ด	รพ. โพนทอง	0.88	0.73	0.10	-14,589,663	290,391	6	19,520,651	-108,676,367
20	ตราด	รพ. ตราด	1.50	1.34	0.61	139,650,964	-28,935,407	2	5,976,970	-107,007,543



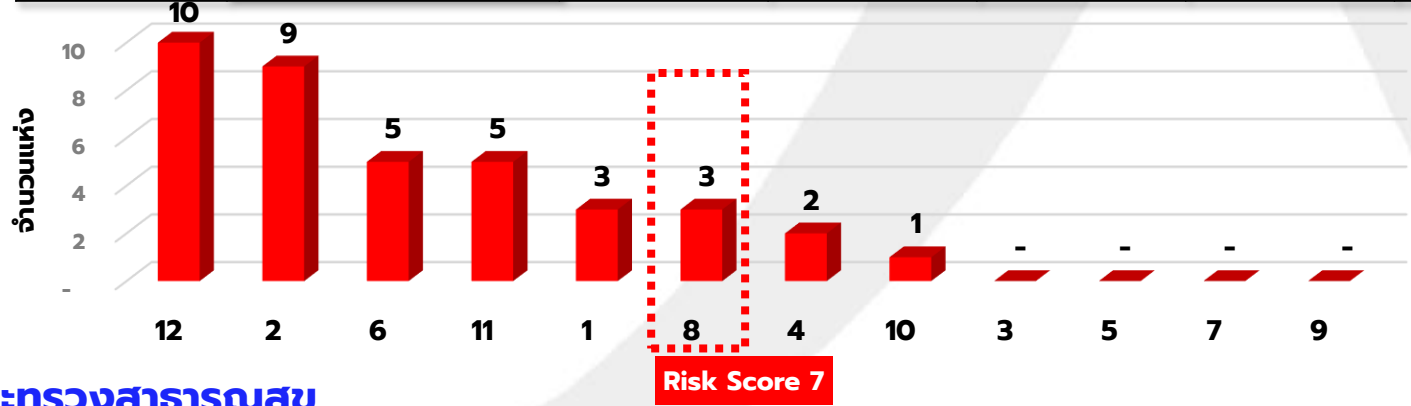
ผลการวิเคราะห์ความเสี่ยงด้านการเงินการคลัง Risk Score รายเขตสุขภาพ ณ 28 กุมภาพันธ์ 2569



ร้อยละโรงพยาบาลที่วิกฤติทางการเงิน ระดับ 7 ไม่เกินร้อยละ 2.00 และระดับ 6 ไม่เกินร้อยละ 4.00

ระดับ	จำนวน SW. (แห่ง)	ร้อยละ
0	418	46.29
1	216	23.92
2	98	10.85
3	66	7.31
4	25	2.77
5	13	1.44
6	29	3.21
7	38	4.21
รวม	903	100.00

เขต	จำนวน SW. ที่ส่งงบ (แห่ง)	ระดับ 0	ระดับ 1	ระดับ 2	ระดับ 3	ระดับ 4	ระดับ 5	ระดับ 6	ร้อยละ ระดับ 6 เป้าหมาย (< 4.00)	ระดับ 7	ร้อยละ ระดับ 7 เป้าหมาย (< 2.00)
1	103	44	20	15	11	4	2	4	3.88	3	2.91
2	47	11	11	5	7	1	1	2	4.26	9	19.15
3	54	34	11	4	2	0	2	1	1.85	0	0.00
4	72	21	27	7	7	2	0	6	8.33	2	2.78
5	67	43	15	6	3	0	0	0	0.00	0	0.00
6	73	32	30	4	0	0	1	1	1.37	5	6.85
7	77	40	14	10	7	2	1	3	3.90	0	0.00
8	88	28	15	24	10	3	1	4	4.55	3	3.41
9	90	53	22	5	3	3	0	4	4.44	0	0.00
10	72	40	17	6	5	2	1	0	0.00	1	1.39
11	82	39	18	7	4	4	4	1	1.22	5	6.10
12	78	33	16	5	7	4	0	3	3.85	10	12.82
ประเทศ	903	418	216	98	66	25	13	29	3.21	38	4.21





ผลการวิเคราะห์ความเสี่ยงด้านการเงินการคลัง Risk Score เขตสุขภาพที่ 8 (3 เขตการประเมิน) ข้อมูล ณ 28 กุมภาพันธ์ 2569 ดังนี้



Risk Score ระดับ 0 - 7	เกณฑ์กระทรวง (NI)		เกณฑ์เขต 8 (NI)		เกณฑ์เขต 8 (EBITDA)	
	จำนวน (แห่ง)	ร้อยละ	จำนวน (แห่ง)	ร้อยละ	จำนวน (แห่ง)	ร้อยละ
0	27	30.68	6	6.82	9	10.23
1	16	18.18	10	11.36	7	7.95
2	24	27.27	7	7.95	15	17.05
3	10	11.36	21	23.86	19	21.59
4	3	3.41	6	6.82	7	7.95
	โพนสวรรค์ นาแห้ว ศรีบุญเรือง		ท่าอุเทน บ้านแพง ต่างออย โพนนาแก้ว หนองหาน พิบูลย์รักษ์		ท่าอุเทน รัตนพนม ภูกระดึง สุวรรณคูหา สร้างคอม หนองแสง พิบูลย์รักษ์	
5	1	1.14	5	5.68	5	5.68
	บึงคล้า		ภูกระดึง วาริชภูมิ สุวรรณคูหา ทุ่งฝน เพ็ญ		กุดจับ หนองวัวซอ โนนสะอาด ทุ่งฝน บ้านดุง	
6	4	4.55	13	14.77	14	15.91
	นาหว้า วังสะพุง โพนพิสัย ศรีเชียงใหม่		นาแก รัตนพนม ศรีวิไล นาแห้ว อากาศอำนวย โพนพิสัย ศรีเชียงใหม่ สังคม หนองวัวซอ ไชยวาน หนองแสง บ้านดุง ทุ่งแก้ว		นาแก ไชพิสัย ศรีวิไล เชียงคาน นาแห้ว วังสะพุง หนองหิน อากาศอำนวย โพนพิสัย ศรีเชียงใหม่ หนองหาน ไชยวาน นาเยือง ทุ่งแก้ว	
7	3	3.41	20	22.73	12	13.64
	วังยาง พังโคน โพนทราย		ศรีสงคราม นาหว้า โพนสวรรค์ วังยาง ไชพิสัย บึงคล้า เชียงคาน ท่าลี่ วังสะพุง หนองหิน พังโคน โพนทราย นากลาง โนนสัง ศรีบุญเรือง นาหว้า กุดจับ โนนสะอาด สร้างคอม นาเยือง		ศรีสงคราม นาหว้า โพนสวรรค์ วังยาง บึงคล้า ท่าลี่ พังโคน โพนทราย นากลาง โนนสัง ศรีบุญเรือง นาหว้า	
รวมเขต 8	88	100.00	88	100.00	88	100.00

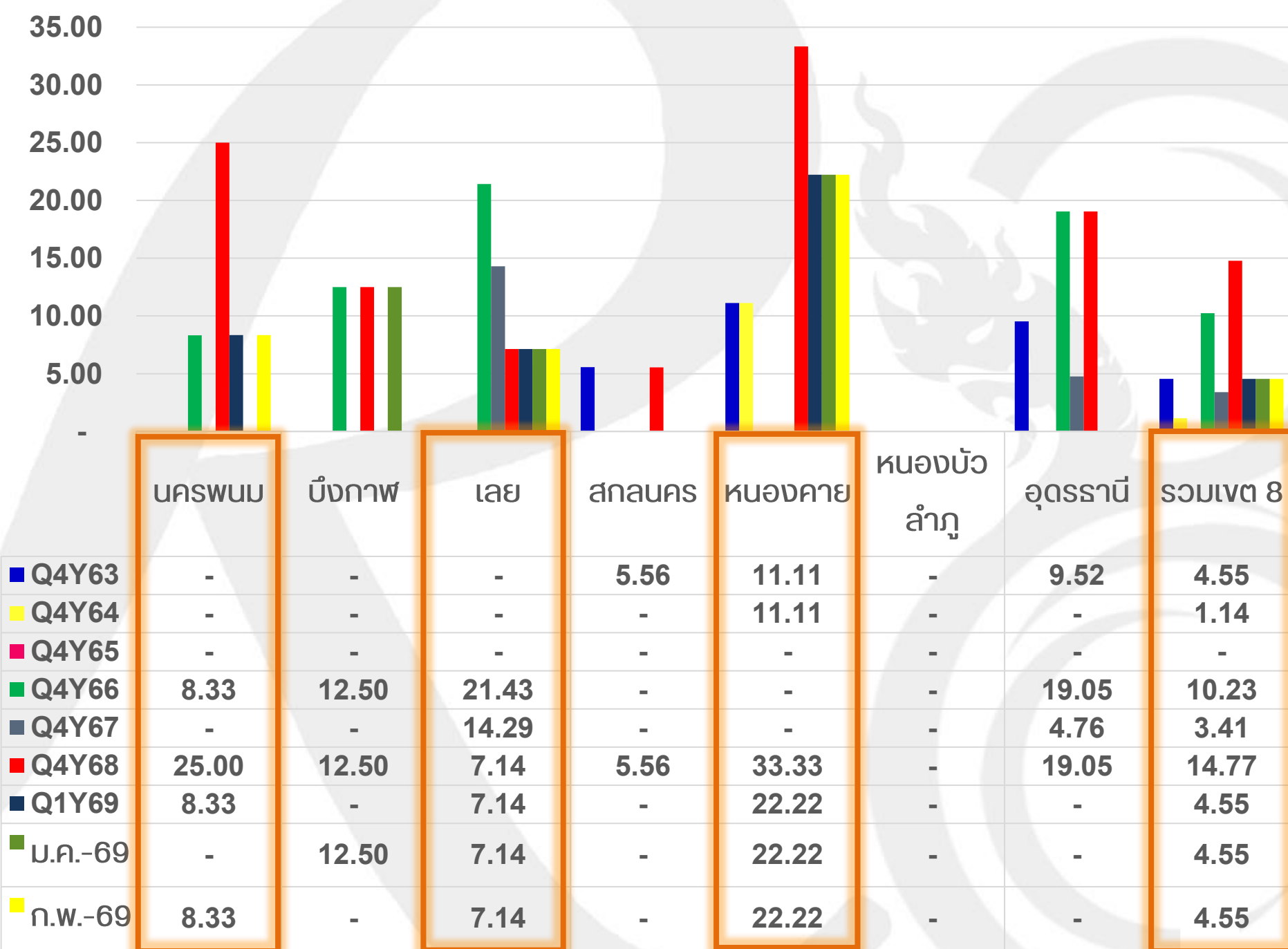
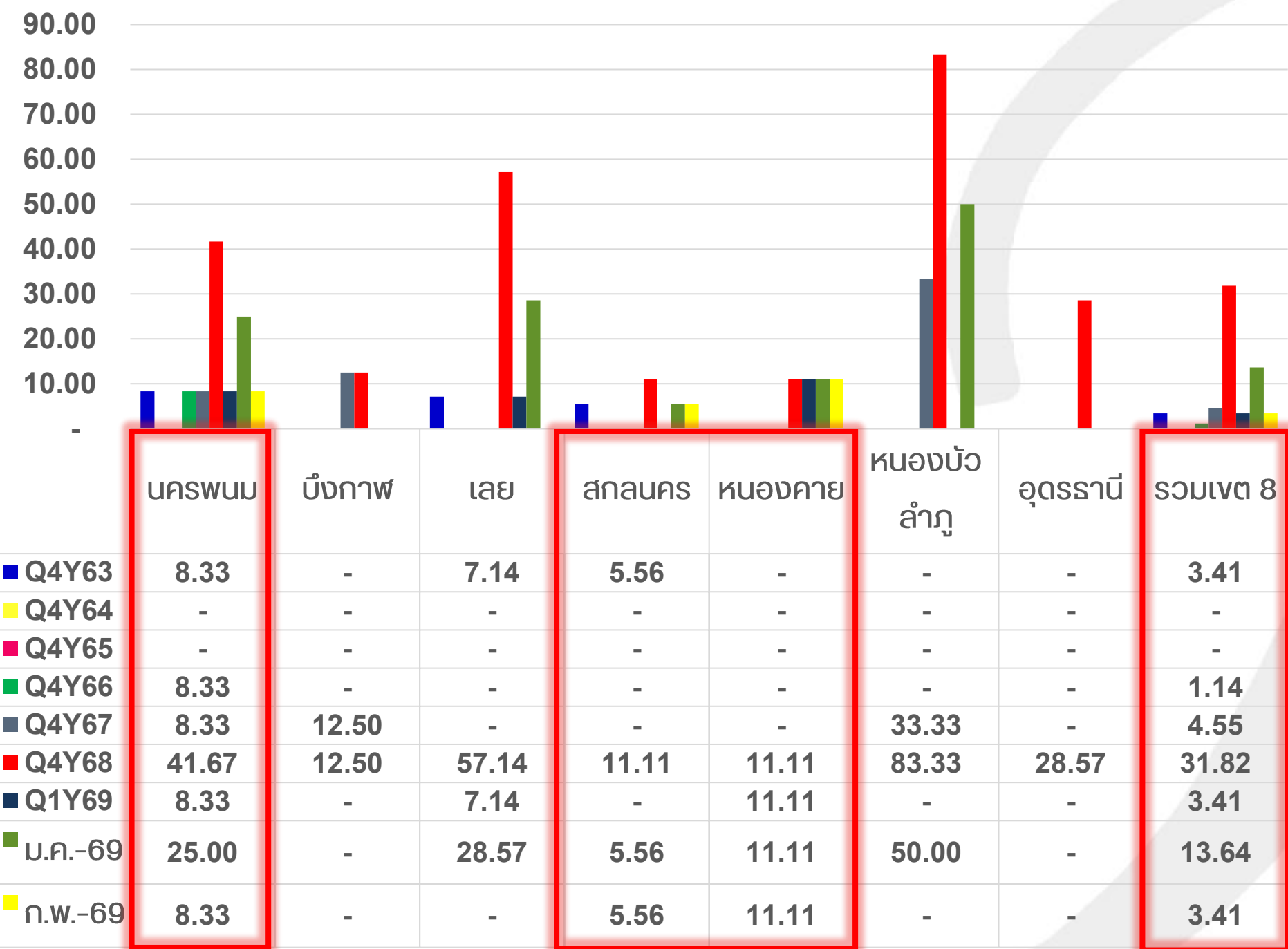


แนวโน้มความเสี่ยงวิกฤติทางการเงิน Risk Score ณ กุมภาพันธ์ 2569

หน่วยบริการที่ประสบภาวะวิกฤติทางการเงิน **NI MOPH**

1.1 ร้อยละ SW.ระดับ 7 (NI MOPH) ณ ก.พ.69 = **3.41**
3 แห่ง คือ ว่างยาง พังโคน โพธิ์ตาก

1.2 ร้อยละ SW.ระดับ 7 (NI MOPH) ณ ก.พ.69 = **4.55**
4 แห่ง คือ นาคหว้า ว่างสะพุง โพนพิสัย ศรีเชียงใหม่





ผลการวิเคราะห์ความเสี่ยงด้านการเงินการคลัง Risk Score เขตสุขภาพที่ 8

SW. ขนาด F3 ข้อมูล ณ 28 กุมภาพันธ์ 2569 ดังนี้



จังหวัด	หน่วยงาน	จำนวนเตียง	ปชก. UC	อัตรา ครองเตียง	CMI	_CR	_QR	_Cash	_NWC	_NI	_RiskScoring	_EBITDA	_เงินบำรุง คงเหลือสุทธิ	TPS มค 69	เงินปรับเกลี่ย ระดับเขตที่ จว. เต็มให้ รพ. รับ โอน 6 มีค 69
นครพนม	รพ. วังยาง	20	11,617	67	0.54	0.85	0.72	0.46	-2,832,720	-1,327,652	7	1,557,609	-10,286,052	F	-
บึงกาฬ	รพ. บุ่งคล้า	34	11,073	34	0.50	0.84	0.73	0.37	-2,333,893	3,267,177	5	3,815,323	-9,307,087	D	1,000,000
เลย	รพ. นาแห้ว	20	8,710	50	0.58	0.94	0.76	0.12	-874,558	6,371,570	4	8,431,115	-11,881,527	F	-
สกลนคร	รพ. นิคมน้ำอูน	17	10,569	81	0.55	1.74	1.59	0.98	5,913,450	1,152,996	0	3,319,118	-180,555	B	-
หนองคาย	รพ. โพนธิดาก	30	11,739	49	0.56	0.61	0.53	0.31	-10,565,095	-2,578,589	7	1,271,848	-18,801,789	F	-
อุดรธานี	รพ. ห้วยเก็ง	10	3,920	68	0.61	6.40	5.89	4.26	25,929,919	3,721,726	0	7,112,160	15,661,172	B	-
อุดรธานี	รพ. ประจักษ์ศิลปาคม	30	18,961	76	0.71	1.57	1.46	0.99	10,599,958	4,230,719	0	7,008,800	-134,711	C	2,000,000



สภาพคล่องทางการเงินการคลัง เขต 8 ณ 28 กุมภาพันธ์ 2569

(หน่วย:ล้านบาท)

จังหวัด	NWC MOPH	NI MOPH	EBITDA MOPH	เงินสดและรายการเทียบเท่าเงินสด (ไม่รวมเงินงบประมาณ)	เงินบำรุงคงเหลือสุทธิ	ลูกหนี้ค่ารักษาพยาบาล	เฉพาะเจ้าหนี้ยา	เจ้าหนี้การคำนวณ (ไม่รวมเจ้าหนี้ค่าจ้างเหมา LAB,X-Ray)	เฉพาะเจ้าหนี้ค่าจ้างเหมา Lab, X-Ray	เจ้าหนี้ค่ารักษาตามจ่าย
นครพนม	283	88	177	338	-271	357	130	413	51	19.43
บึงกาฬ	169	195	98	296	-140	218	92	244	48	17.74
เลย	345	200	322	496	-259	359	245	527	77	0.94
สกลนคร	1,233	291	357	910	-134	927	310	734	82	0.19
หนองคาย	632	263	368	722	115	383	144	401	64	0.00
หนองบัวลำภู	356	149	178	288	-60	281	79	237	28	0.35
อุดรธานี	1,623	555	681	1,945	-259	1,264	419	1,355	159	26.93
รวมเขต	4,639	1,740	2,181	4,995	-1,009	3,789	1,420	3,912	510	65.57

- ข้อสังเกต :
1. เจ้าหนี้การคำนวณ สูงกว่า ลูกหนี้ค่ารักษาพยาบาล
 2. จ.หนองคาย ไม่มีการบันทึกบัญชี เจ้าหนี้ค่ารักษาตามจ่าย



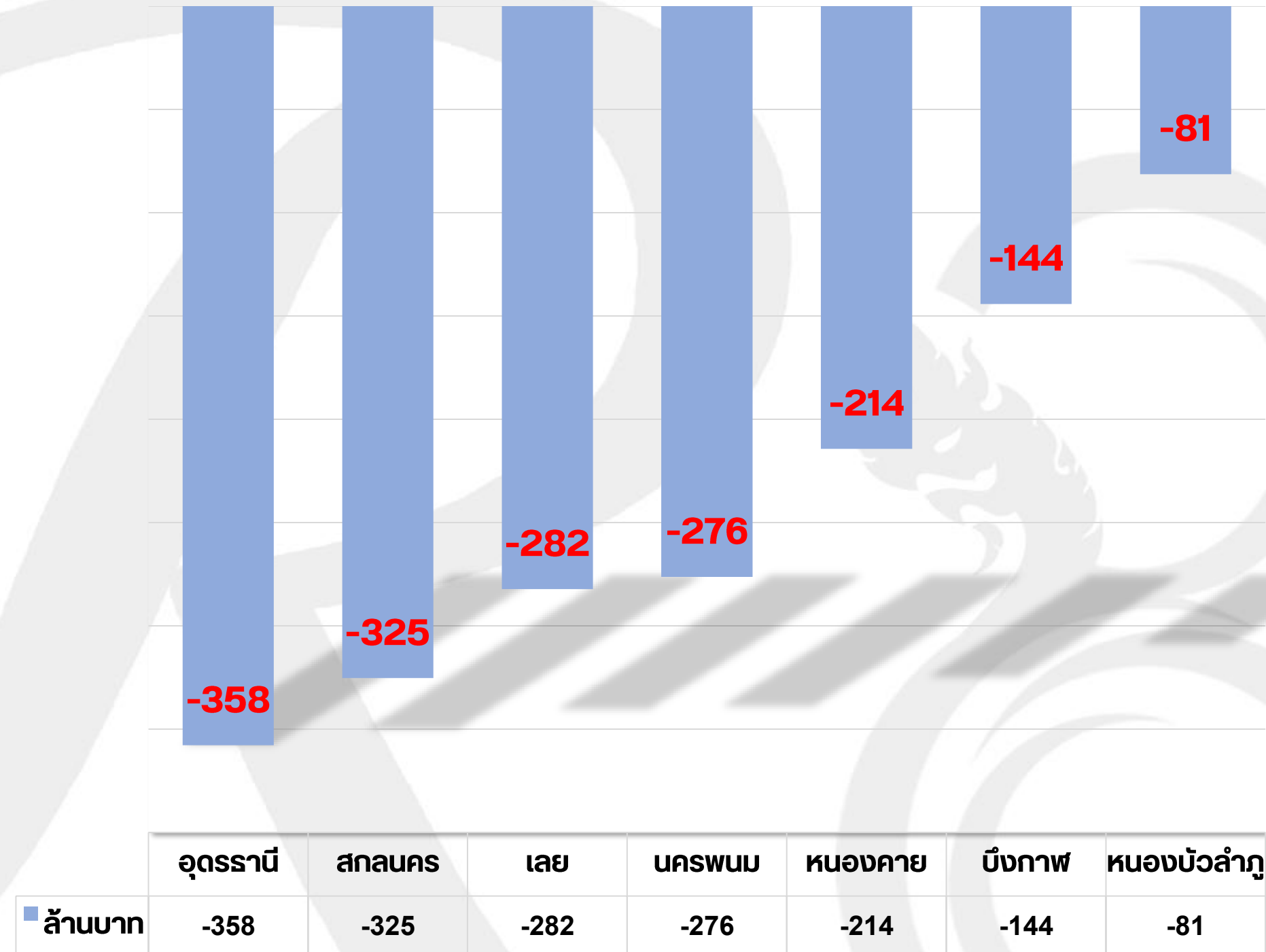
สถานการณ์เงินบำรุงคงเหลือ (หลังหักหนี้) ณ 28 กุมภาพันธ์ 2569



จำนวนโรงพยาบาล ที่มีเงินบำรุงคงเหลือ (หลังหักหนี้)
เฉพาะที่ติดลบ จำนวน 67 แห่ง คิดเป็นร้อยละ 76.14

เรียงลำดับจังหวัด ที่มีเงินบำรุงคงเหลือ (หลังหักหนี้)
เฉพาะที่ติดลบ ติดลบมากที่สุดไปหาน้อย

จังหวัด	จำนวน SW. ทั้งหมด	จำนวน SW. ที่มีเงินคงเหลือ หลังหักหนี้ (ติดลบ)	คิดเป็น ร้อยละ	รวมเงินบำรุงคงเหลือ หลังหักหนี้สิน เฉพาะที่ติดลบ (ล้านบาท)
นครพนม	12	10	83.33	-276
บึงกาฬ	8	6	75.00	-144
เลย	14	12	85.71	-282
สกลนคร	18	9	50.00	-325
หนองคาย	9	6	66.67	-214
หนองบัวลำภู	6	5	83.33	-81
อุดรธานี	21	19	90.48	-358
รวมเขต 8	88	67	76.14	-1,681





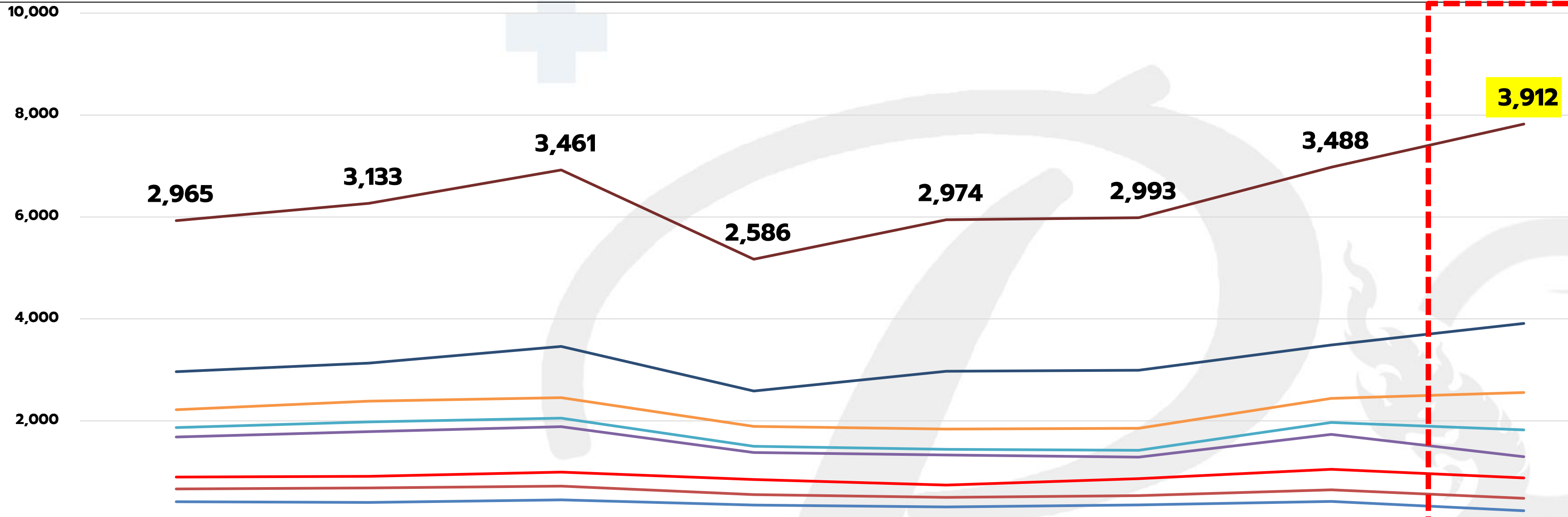
โรงพยาบาลที่มีเงินบำรุงคงเหลือหลังหักหนี้ เป็นบวก = 21 แห่ง ในเขต 8 ณ 28 ก.พ.69



ID	Province	OrgID	โรงพยาบาล	เงินบำรุงคงเหลือ (หักหนี้แล้ว) ม.ค.69	เงินบำรุงคงเหลือ (หักหนี้แล้ว) ก.พ.69	Cash	NWC	NI	EBITDA	Risk Scoring NI MOPH	เงินสดและรายการเทียบเท่าเงินสด (รวมเงินงบประมาณ)	ลูกหนี้ค่ารักษาพยาบาล ไม่หักค่าเพื่อหนี้สงสัยจะสูญ	รวมเจ้าหนี้การค้า + LAB	เจ้าหนี้ค่ารักษาตามจ่าย	ปชก UC 1 เม.ย.68
1	หนองคาย	10706	หนองคาย	296,978,841	307,672,782	2.81	522,323,811	185,293,914	244,602,948	0	439,498,073	204,654,767	73,461,334	0	111,792
2	สกลนคร	11450	สว่างแดนดิน	115,139,594	111,204,969	1.90	250,902,345	23,133,783	57,994,656	0	234,566,919	86,336,555	87,681,256	0	111,722
3	อุดรธานี	10671	อุดรธานี	59,062,654	82,808,167	1.07	1,328,304,414	235,300,923	324,320,766	0	1,205,244,447	924,806,222	750,987,972	1,335,200	260,627
4	สกลนคร	11089	กุสุมาลย์	27,333,661	35,241,087	3.25	50,520,771	14,413,693	18,401,087	0	50,927,530	8,217,959	9,971,630	0	35,147
5	เลย	11030	นาดวง	17,979,438	21,173,059	2.73	36,226,844	28,215,604	32,934,768	0	33,786,387	5,609,352	6,138,566	0	21,519
6	หนองบัวลำภู	10704	หนองบัวลำภู	15,506,933	20,900,968	1.16	316,229,290	93,017,075	92,479,143	0	154,073,030	226,115,483	78,840,918	26,184	101,007
7	หนองคาย	21356	สระใคร	18,347,916	20,750,176	4.07	37,427,964	6,882,875	9,532,411	0	28,303,914	2,715,229	3,874,098	0	19,837
8	อุดรธานี	11016	ห้วยเกิ้ง	16,225,323	15,661,172	4.26	25,929,919	3,721,726	7,112,160	0	20,459,822	4,451,243	2,539,139	240,438	3,920
9	สกลนคร	21323	พระ อจ.แบนฯ	11,942,241	13,657,105	2.21	26,694,003	4,949,967	9,034,828	0	24,965,981	4,457,303	6,743,932	0	28,208
10	สกลนคร	11090	กุดบาก	8,823,917	12,266,761	2.26	25,784,959	10,859,852	13,393,638	0	21,994,592	8,567,200	7,013,076	0	23,321
11	สกลนคร	11099	ส่องดาว	4,318,969	6,392,127	1.71	21,158,893	9,126,310	7,422,131	0	15,408,636	4,940,603	3,952,082	0	26,007
12	สกลนคร	11101	โคกศรีสุพรรณ	2,492,226	5,607,143	1.30	25,900,972	5,253,072	9,042,955	0	24,300,949	13,545,831	11,267,796	0	24,394
13	สกลนคร	11102	เจริญศิลป์	443,389	3,793,278	1.18	18,572,775	4,410,810	8,224,885	0	24,758,972	4,148,032	18,620,415	0	32,958
14	นครพนม	11104	ปลาปาก	126,662	2,722,553	1.16	18,127,586	5,758,030	9,562,091	0	20,041,617	5,882,815	9,537,528	2,814,179	38,531
15	นครพนม	11107	นาทม	-95,034	2,469,416	1.23	12,434,369	6,921,440	9,299,048	0	13,105,698	5,450,110	7,205,399	177,577	17,227
16	สกลนคร	11103	โพนนาแก้ว	-1,481,460	2,411,397	1.22	12,407,769	6,638,900	11,150,342	0	13,659,372	4,098,922	7,604,998	0	27,552
17	บึงกาฬ	11048	บึงโขงหลง	1,187,069	2,350,425	1.11	20,318,415	8,562,490	10,492,386	0	23,844,123	8,325,982	13,390,581	1,339,823	30,726
18	เลย	14133	เอราวัณ	-2,881,592	2,176,885	1.11	16,279,856	8,687,326	12,267,555	0	22,105,216	5,972,781	14,304,143	0	30,416
19	บึงกาฬ	11041	พรเจริญ	-56,269	1,745,144	1.06	18,151,401	5,242,369	5,670,882	0	28,610,931	7,618,625	14,298,709	3,407,881	40,926
20	หนองคาย	28811	เฝ้าไร่	-5,710,348	1,125,002	1.05	27,075,756	21,500,202	22,242,215	0	22,975,747	7,549,334	19,026,928	0	36,201
21	สกลนคร	11096	คำตากล้า	-3,580,797	494,930	1.03	20,295,592	7,644,622	12,048,072	0	19,653,866	10,635,017	14,629,967	0	29,933



แนวโน้มเจ้าหน้าที่การค้า รายจังหวัด ในเขตสุขภาพที่ 8 ปี Q4Y62 – 28 ก.พ.69



	Q4Y62	Q4Y63	Q4Y64	Q4Y65	Q4Y66	Q4Y67	Q4Y68	ก.พ.-69
รวม	2,965	3,133	3,461	2,586	2,974	2,993	3,488	3,912
อุดรธานี	745	747	1,005	693	1,134	1,137	1,048	1,355
สกลนคร	350	406	403	392	398	433	472	734
เลย	186	192	167	121	111	134	235	527
นครพนม	785	876	893	531	590	424	684	413
หนองคาย	234	228	273	294	242	331	404	401
บึงกาฬ	251	285	270	207	188	184	227	244
หนองบัวลำภู	414	400	450	348	310	351	419	237



เจ้าหน้าที่ค้ายา ของ โรงพยาบาล ในเขตสุขภาพที่ 8 ปี 2567-2569



จังหวัด	รวมเจ้าหน้าที่ยา ณ 30 กันยายน 2567	รวมเจ้าหน้าที่ยา ณ 30 กันยายน 2568	รวมเจ้าหน้าที่ยา 2569 ณ 28 กุมภาพันธ์ 2569	อัตราเพิ่มขึ้นปี 68-69
อุดรธานี	440,231,555	452,804,173	666,162,871	47.12%
สกลนคร	176,724,014	261,650,427	309,904,889	18.44%
เลย	193,827,415	212,466,428	245,432,265	15.52%
หนองคาย	129,195,249	156,657,881	152,327,095	-2.76%
นครพนม	69,271,645	124,199,728	130,068,915	4.73%
บึงกาฬ	47,817,745	66,668,487	91,868,290	37.80%
หนองบัวลำภู	60,993,334	78,060,061	79,476,841	1.81%
รวมเขต 8	1,118,060,958	1,352,507,186	1,675,241,167	23.86%

**รพ.ที่มีอัตราเพิ่มขึ้นของเจ้าหน้าที่ค้ายา ปี 2569
เพิ่มจากปี 2568 มากกว่า 50% จำนวน 12 แห่ง ดังนี้**

ลำดับ	จังหวัด	รพ.	รวมเจ้าหน้าที่ยา ณ 30 กันยายน 2567	รวมเจ้าหน้าที่ยา ณ 30 กันยายน 2568	รวมเจ้าหน้าที่ยา 2569 ณ 28 กุมภาพันธ์ 2569	รพ.ที่มี อัตรา เพิ่มปี 68-69 มากกว่า 50%
1	อุดรธานี	อุดรธานี	145,369,179	153,063,669	336,726,022	120%
2	บึงกาฬ	บึงกาฬ	20,374,191	24,821,753	39,784,277	60%
3	หนองบัวลำภู	โนนสัง	1,982,293	7,608,716	12,355,106	62%
4	นครพนม	บ้านแพง	1,796,294	4,891,973	7,494,151	53%
5	บึงกาฬ	บึงโขงหลง	1,478,546	3,768,869	6,801,710	80%
6	เลย	เอราวัณ	4,326,932	3,392,115	5,718,479	69%
7	บึงกาฬ	ปากคาด	2,792,757	3,176,823	4,936,168	55%
8	สกลนคร	กุสุมาลย์	1,980,433	2,832,500	4,920,416	74%
9	หนองคาย	รัตนวาปี	3,937,709	2,349,993	4,402,727	87%
10	สกลนคร	พระอาจารย์แบนฯ	2,105,528	1,450,142	2,898,814	100%
11	เลย	นาด้วง	3,375,143	823,632	2,812,867	242%
12	สกลนคร	พระอาจารย์วันฯ	1,474,554	130,917	1,130,745	764%



หนังสือการเภสัชกรรม ปี 2567 - 2569 ข้อมูล ณ 28 กุมภาพันธ์ 2569



จังหวัด	หนังสือปี 2567	หนังสือปี 2568	หนังสือปี 2569	รวมหนังสือ
				ปี 2567-2569
บึงกาฬ	0.00	1,904,386.38	5,720,206.45	7,624,592.83
หนองบัวลำภู	0.00	4,821,438.61	10,225,266.41	15,046,705.02
อุดรธานี	22,169,773.01	53,156,700.31	29,711,897.71	105,038,371.03
เลย	11,020,494.45	32,712,722.99	24,413,639.44	68,146,856.88
หนองคาย	856,673.52	8,169,433.95	11,091,193.44	20,117,300.91
สกลนคร	0.00	17,187,574.22	21,898,148.24	39,085,722.46
นครพนม	0.00	8,944,873.04	9,624,752.97	18,569,626.01
ภาพรวมเขต 8	34,046,940.98	126,897,129.50	112,685,104.66	273,629,175.14





3. การกำกับ ติดตาม การบริหารกองทุน UC ปี 2569

ที่มา : ตามหนังสือกระทรวงสาธารณสุข ที่ สร 0210.04/ว 645 ลงวันที่ 26 มกราคม 2569 ได้แจ้งคำสั่งแต่งตั้งเจ้าหน้าที่ในสังกัดสำนักงานปลัดกระทรวงสาธารณสุขเป็นคณะทำงานดังนี้



ที่ สร ๐๒๑๐.๐๔/ว ๖๔๕

สำนักงานปลัดกระทรวงสาธารณสุข
ถนนติวานนท์ จังหวัดนนทบุรี ๑๑๐๐๐

๒๖ มกราคม ๒๕๖๙

เรื่อง ขอส่งสำเนาคำสั่งแต่งตั้งเจ้าหน้าที่ในสังกัดสำนักงานปลัดกระทรวงสาธารณสุขเป็นคณะทำงาน

เรียน

สิ่งที่ส่งมาด้วย สำเนาคำสั่งสำนักงานหลักประกันสุขภาพแห่งชาติ ที่ ๔๑๙ /๒๕๖๘
ลงวันที่ ๑๙ ธันวาคม ๒๕๖๘ จำนวน ๑ ฉบับ

ด้วยสำนักงานหลักประกันสุขภาพแห่งชาติได้แต่งตั้งเจ้าหน้าที่ในสังกัดสำนักงานปลัดกระทรวงสาธารณสุขเป็นคณะทำงาน ตามมติของคณะกรรมการเพื่อพิจารณาข้อเสนอเชิงนโยบายด้านการเงินการคลังของกองทุนหลักประกันสุขภาพแห่งชาติ ในการประชุมครั้งที่ ๑/๒๕๖๘ เมื่อวันที่ ๒๕ พฤศจิกายน ๒๕๖๘ เพื่อปฏิบัติหน้าที่กำกับ ติดตาม ประเมินผล และวิเคราะห์ข้อมูลการเบิกจ่ายค่าบริการสาธารณสุข ค่าบริการทางการแพทย์เหมาจ่ายรายหัว และค่าบริการทางการแพทย์นอกเหมาจ่ายรายหัว ตลอดจนการเข้าถึงบริการและคุณภาพมาตรฐานการให้บริการในพื้นที่ให้มีประสิทธิภาพและบรรลุวัตถุประสงค์

ในการนี้ เพื่อให้การดำเนินงานเป็นไปอย่างมีประสิทธิภาพ สำนักงานปลัดกระทรวงสาธารณสุขจึงขอส่งสำเนาคำสั่งสำนักงานหลักประกันสุขภาพแห่งชาติ ที่ ๔๑๙ /๒๕๖๘ ลงวันที่ ๑๙ ธันวาคม ๒๕๖๘ เรื่อง แต่งตั้งคณะทำงานกำกับ ติดตามการบริหารกองทุน การเข้าถึงบริการ และคุณภาพมาตรฐานการให้บริการระดับเขต ในพื้นที่สำนักงานหลักประกันสุขภาพแห่งชาติเขต ๘ อุตรธานี รายละเอียดตามสิ่งที่ส่งมาด้วย

จึงเรียนมาเพื่อโปรดทราบ

ขอแสดงความนับถือ

(นายสมฤกษ์ จิงสมาน)
ปลัดกระทรวงสาธารณสุข

ระดับเขต



คำสั่งสำนักงานหลักประกันสุขภาพแห่งชาติ
ที่ ๔๑๙ /๒๕๖๘

เรื่อง แต่งตั้งคณะทำงานกำกับติดตาม การบริหารกองทุน การเข้าถึงบริการ และคุณภาพมาตรฐานการให้บริการระดับเขต ในพื้นที่สำนักงานหลักประกันสุขภาพแห่งชาติเขต ๘ อุตรธานี

ตามที่คณะกรรมการเพื่อพิจารณาข้อเสนอเชิงนโยบายด้านการเงินการคลังของกองทุนหลักประกันสุขภาพแห่งชาติ ในการประชุมครั้งที่ ๑/๒๕๖๘ เมื่อวันที่ ๒๕ พฤศจิกายน ๒๕๖๘ เห็นชอบข้อเสนอแต่งตั้งคณะทำงานในระดับเขต เพื่อกำกับติดตามผลการเบิกจ่ายค่าใช้จ่ายค่าบริการสาธารณสุข การเข้าถึงบริการ คุณภาพมาตรฐาน และการให้บริการในพื้นที่ สำนักงานหลักประกันสุขภาพแห่งชาติจึงเห็นควรแต่งตั้งคณะทำงานกำกับติดตามการบริหารกองทุน การเข้าถึงบริการ และคุณภาพมาตรฐานการให้บริการ ระดับเขต ในพื้นที่สำนักงานหลักประกันสุขภาพแห่งชาติเขต ๘ อุตรธานี เพื่อสนับสนุนการพิจารณาข้อเสนอเชิงนโยบาย และเพื่อให้การกำกับ ติดตาม ประเมินผล และวิเคราะห์ข้อมูลการเบิกจ่ายค่าบริการสาธารณสุข ค่าบริการทางการแพทย์เหมาจ่ายรายหัว และค่าบริการทางการแพทย์นอกเหมาจ่ายรายหัว ตลอดจนการเข้าถึงบริการ และคุณภาพมาตรฐานการให้บริการในพื้นที่ให้เป็นไปอย่างมีประสิทธิภาพยิ่งขึ้น

อาศัยอำนาจตามความในมาตรา ๓๑ วรรคหนึ่ง แห่งพระราชบัญญัติหลักประกันสุขภาพแห่งชาติ พ.ศ. ๒๕๔๕ เลขาธิการสำนักงานหลักประกันสุขภาพแห่งชาติ จึงออกคำสั่งไว้ ดังต่อไปนี้

๑. แต่งตั้งคณะทำงานกำกับติดตาม การบริหารกองทุน การเข้าถึงบริการ และคุณภาพมาตรฐานการให้บริการ ระดับเขต ในพื้นที่สำนักงานหลักประกันสุขภาพแห่งชาติเขต ๘ อุตรธานี ประกอบด้วย

- | | |
|---|--------------------|
| ๑.๑ ผู้ตรวจราชการกระทรวงสาธารณสุข เขตสุขภาพที่ ๘ | ประธานคณะทำงาน |
| ๑.๒ ผู้อำนวยการสำนักงานหลักประกันสุขภาพแห่งชาติเขต ๘ อุตรธานี | ประธานคณะทำงานร่วม |
| ๑.๓ นายกองค้การบริหารส่วนจังหวัดหนองบัวลำภู | คณะทำงาน |
| ๑.๔ นายแพทย์สาธารณสุขจังหวัดนครพนม | คณะทำงาน |
| ๑.๕ นายแพทย์สาธารณสุขจังหวัดบึงกาฬ | คณะทำงาน |
| ๑.๖ นายแพทย์สาธารณสุขจังหวัดเลย | คณะทำงาน |
| ๑.๗ นายแพทย์สาธารณสุขจังหวัดสกลนคร | คณะทำงาน |
| ๑.๘ นายแพทย์สาธารณสุขจังหวัดหนองคาย | คณะทำงาน |
| ๑.๙ นายแพทย์สาธารณสุขจังหวัดหนองบัวลำภู | คณะทำงาน |
| ๑.๑๐ นายแพทย์สาธารณสุขจังหวัดอุตรธานี | คณะทำงาน |
| ๑.๑๑ ผู้อำนวยการโรงพยาบาลค่ายกษัตริย์ศึก | คณะทำงาน |
| ๑.๑๒ ผู้อำนวยการโรงพยาบาลจิตเวชเลยราชนครินทร์ | คณะทำงาน |
| ๑.๑๓ ผู้อำนวยการโรงพยาบาลผาขาว | คณะทำงาน |
| ๑.๑๔ ผู้อำนวยการโรงพยาบาลพิสัยเวช | คณะทำงาน |
| ๑.๑๕ ผู้อำนวยการโรงพยาบาลมะเร็งอุตรธานี | คณะทำงาน |

๒. ให้คณะทำงานตาม ๑. มีอำนาจหน้าที่ ดังต่อไปนี้

๒.๑ กำกับติดตามผลการเบิกจ่ายค่าบริการสาธารณสุข การเข้าถึงบริการ และคุณภาพมาตรฐาน รวมทั้งการจัดเครือข่ายการให้บริการในพื้นที่ เพื่อเพิ่มประสิทธิภาพบริหารจัดการงบประมาณ

๒.๒ จัดทำข้อเสนอรายการบริการระดับเขตพื้นที่ และกำหนดเป้าหมายการกำกับติดตามการตรวจสอบข้อมูลเรียกเก็บค่าใช้จ่ายเพื่อบริการสาธารณสุข และการให้บริการเกินความจำเป็นของหน่วยบริการในเขตพื้นที่

๒.๓ วิเคราะห์ข้อมูลการเรียกเก็บค่าใช้จ่ายเพื่อบริการสาธารณสุขที่ผิดปกติ การเข้าถึงบริการ และคุณภาพมาตรฐานการให้บริการ เพื่อจัดทำข้อเสนอในการจัดทำเงื่อนไขการตรวจสอบในภาพรวมผ่านระบบอิเล็กทรอนิกส์ โดยการมีส่วนร่วมและเป็นที่ยอมรับจากหน่วยบริการทุกภาคส่วนในเขตพื้นที่

๒.๔ รายงานผลการกำกับติดตามและผลการตรวจสอบผ่านกลไกเขตสุขภาพต่อคณะทำงาน กำหนดแนวทางการใช้จ่ายเงินกองทุนหลักประกันสุขภาพแห่งชาติของหน่วยบริการ สังกัดสำนักงานปลัดกระทรวงสาธารณสุข ระดับเขต (๕x๕) เขตสุขภาพที่ ๘ คณะอนุกรรมการหลักประกันสุขภาพระดับเขตพื้นที่ เขต ๘ อุตรธานี คณะอนุกรรมการควบคุมคุณภาพและมาตรฐานบริการสาธารณสุขระดับเขตพื้นที่ เขต ๘ อุตรธานี คณะกรรมการเพื่อพิจารณาข้อเสนอเชิงนโยบายด้านการเงินการคลังของกองทุนหลักประกันสุขภาพแห่งชาติ และคณะกรรมการอื่นที่เกี่ยวข้อง

๒.๕ เสนอรอบแนวทางการตรวจสอบก่อนจ่ายและตรวจสอบหลังจ่ายค่าใช้จ่ายเพื่อบริการสาธารณสุข ต่อคณะกรรมการเพื่อพิจารณาข้อเสนอเชิงนโยบายด้านการเงินการคลังของกองทุนหลักประกันสุขภาพแห่งชาติเพื่อพิจารณา

๒.๖ เชิญผู้เกี่ยวข้องเข้าร่วมประชุมได้ตามความจำเป็นและเหมาะสม

๒.๗ กรณีมีความจำเป็นอาจเสนอต่อเลขาธิการสำนักงานหลักประกันสุขภาพแห่งชาติ พิจารณาแต่งตั้งคณะทำงานเพื่อสนับสนุนการปฏิบัติหน้าที่ของคณะทำงานตามคำสั่งนี้

๒.๘ ปฏิบัติงานอื่น ๆ ตามที่ได้รับมอบหมาย

ทั้งนี้ ตั้งแต่บัดนี้เป็นต้นไป

สั่ง ณ วันที่ ๒๓ ธันวาคม พ.ศ. ๒๕๖๘

(นายเจด็จ ธรรมธัชอารี)

เลขาธิการสำนักงานหลักประกันสุขภาพแห่งชาติ



ผลงานบริการผู้ป่วยใน IP-UC ปี 2569 ผลงาน ก.ย.68-ม.ค.69

จังหวัด	ประมาณการ adjrw IP บริการคนในเขต ปี 2569	ผลงาน IP ในเขต 4.5 เดือน (กย 68 (15-30 กย) - มค 69)	เป้า 4.5 เดือน ร้อยละ 37.5
บึงกาฬ	46,390	16,329	35.2%
หนองบัวลำภู	49,113	16,877	34.4%
อุดรธานี	266,370	98,445	37.0%
เลย	95,714	36,236	37.9%
หนองคาย	87,289	32,932	37.7%
สกลนคร	196,477	70,632	35.9%
นครพนม	71,193	28,011	39.3%
รวมเขต 8	812,545	299,461	36.9%

โรงพยาบาลที่มีผลงานเทียบกับเป้าหมาย มากกว่า 50% ขึ้นไป จำนวน 5 แห่ง ดังนี้

จังหวัด	ชื่อหน่วยบริการ	ประมาณการ adjrw IP บริการคนในเขต ปี 2569 (RW)	ผลงาน IP ในเขต 4.5 เดือน (กย 68 (15-30 กย) - มค 69) (RW)	เป้า 4.5 เดือน ร้อยละ 37.5	อัตราครองเตียง	CMI
บึงกาฬ	สว.บึงคล้า	577	314	54.4%	33.93	0.50
อุดรธานี	สว.บ้านฝ้อ	11,579	6,037	52.1%	84.46	1.02
เลย	สว.หนองหิน	2,345	1,268	54.1%	125.39	0.75
สกลนคร	สว.กุดบาก	1,786	970	54.3%	107.27	0.69
นครพนม	สว.ท่าอุเทน	1,941	1,200	61.9%	112.20	0.58

สวท. สว.M2 ที่มีอัตราครองเตียง < 80%

ลำดับ	จังหวัด	โรงพยาบาล	ประเภท	เตียง	จำนวนเดือนที่ส่ง	อัตราครองเตียง	SumAdjRW	CMI	เกณฑ์
1	หนองบัวลำภู	สว.หนองบัวลำภู	S	386	5	75	14,468	1.4	1.2
2	อุดรธานี	สว.กุมภวาปี	S	296	5	78	15,128	1.5	1.2
3	สกลนคร	สว.สมเด็จพระยุพราชสว่างแดนดิน	S	276	5	72	11,177	1.4	1.2
4	นครพนม	สว.นครพนม	S	392	5	76	17,806	1.6	1.2
5	นครพนม	สว.ศรีสงคราม	M2	90	5	77	2,339	0.9	0.8

หมายเหตุ: การจัดสรรเงินกองทุนผู้ป่วยใน IP เป็น Global Budget แต่ละเขตสุขภาพ จะมีการคำนวณจ่าย Fix Rate ได้แก่ มาตรา 7 , สำรองเตียง , ผลงานบริการนอกเขต , New born ป่วย และ New Born ป่วยที่มีหัตถการ ราคาแพง **ที่เหลือ** จึงนำมาคำนวณจ่ายเป็นกองทุน IP ในเขต ซึ่งเงิน Global Budget แต่ละเขตสุขภาพ จะรวมหน่วย บริการทั้งในสังกัด สร. , นอกสังกัด สร. และเอกชน ที่เป็นหน่วยบริการรับส่งต่อในระบบหลักประกันสุขภาพด้วย

4. การติดตามการแก้ปัญหาสินทรัพย์ถาวร รายการสินทรัพย์ ไม่ระบุรายละเอียด (ยกยอดเข้าระบบ GFMS ปี 2548)



ข้อเสนอสั่งการจากคณะกรรมการตรวจประเมินผลประจำกระทรวงสาธารณสุข ในการประชุมครั้งที่ 2/2569 เมื่อวันที่ 5 กุมภาพันธ์ 2569

- เร่งรัดให้ดำเนินการปรับปรุงรายการยกยอดให้แล้วเสร็จภายในวันที่ 30 กันยายน 2569
- รายการใหม่ที่เกิดระหว่างปี ให้ดำเนินการให้ครบถ้วน ถูกต้อง 100%



การติดตามการแก้ปัญหาสินทรัพย์ถาวร รายการสินทรัพย์ ไม่ระบุรายละเอียด ของหน่วยเบิกจ่าย 19 แห่ง ในเขตสุขภาพที่ 8 ข้อมูล ณ 13 มีนาคม 2569

Racking Group (เขต 8)

16

หน่วยเบิกจ่าย:
ดำเนินการเสร็จสิ้น

3

หน่วยเบิกจ่าย:
อยู่ระหว่างดำเนินการ

0

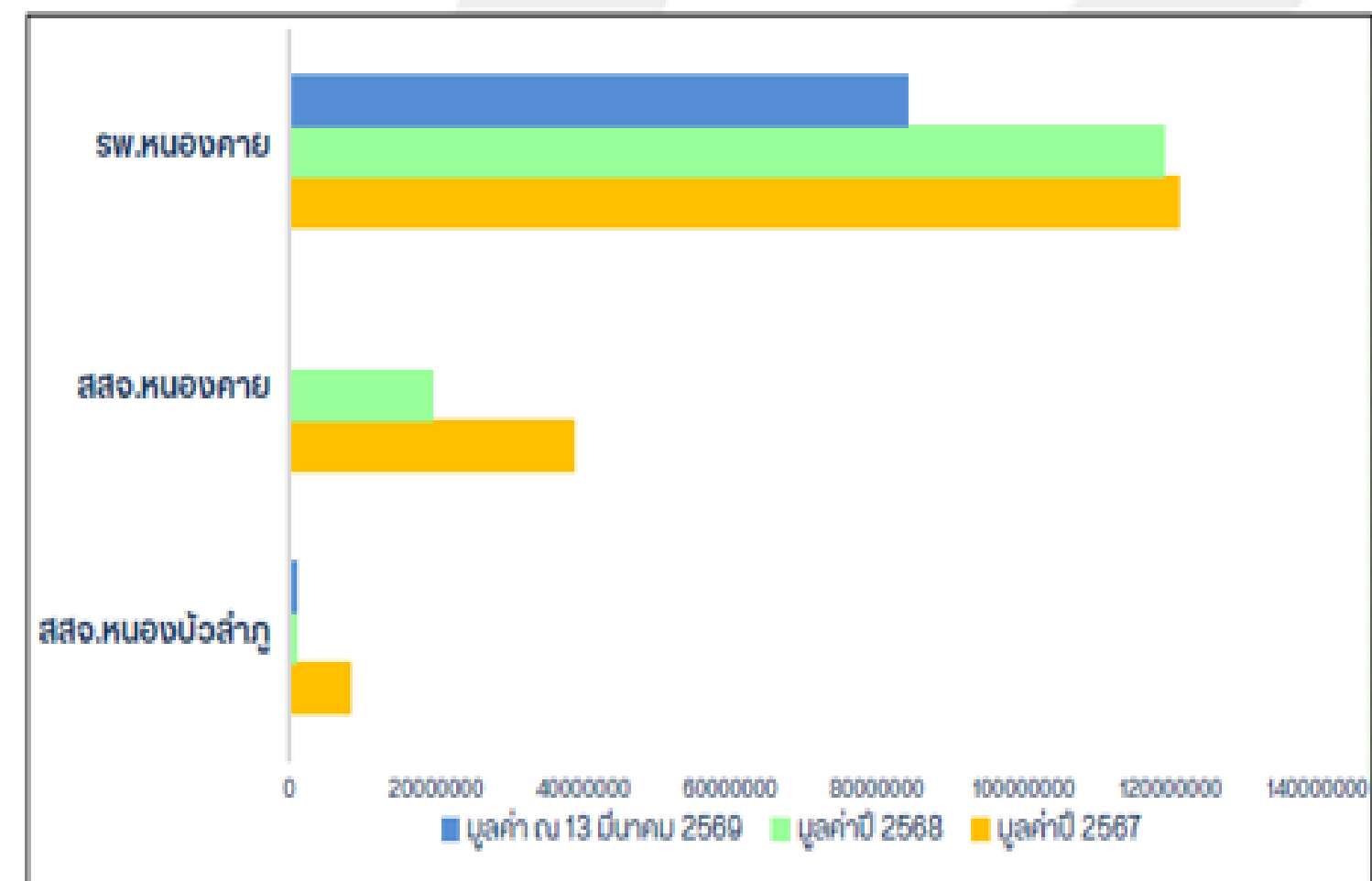
หน่วยเบิกจ่าย:
ติดปัญหา

กลุ่ม 1 ดำเนินการเสร็จสิ้น จำนวน 16 หน่วยเบิกจ่าย
 สสง.สกลนคร, SW.สกลนคร, SW.วานรนิวาส, SW.สว่างแดนดิน,
 สสง.อุดรธานี, SW.อุดรธานี, SW.กุมภวาปี, สสง.นครพนม,
 SW.ท่าบ่อ, SW.นครพนม, สสง.เลย, SW.เลย, สสง.บึงกาฬ,
 SW.บึงกาฬและ SW.หนองบัวลำภู

กลุ่ม 2 อยู่ระหว่างดำเนินการ จำนวน 3 หน่วยเบิกจ่าย
 สสง.หนองบัวลำภู, สสง.หนองคาย และ SW.หนองคาย

กลุ่ม 3 ไม่มีหน่วยเบิกจ่ายที่ไม่สามารถดำเนินการได้

หน่วยเบิกจ่าย	ประเภทสินทรัพย์	มูลค่าปี 2567	มูลค่าปี 2568	ณ 13 มีนาคม 2569
สสง.หนองบัวลำภู	อาคารสิ่งปลูกสร้างไม่ระบุรายละเอียด	120,000.00	0.00	0.00
	ครุภัณฑ์ไม่ระบุรายละเอียด	8,397,404.00	1,027,130.00	1,027,130.00
สสง.หนองคาย	อาคารสิ่งปลูกสร้างไม่ระบุรายละเอียด	17,131,226.00	8,565,613.00	0.00
	ครุภัณฑ์ไม่ระบุรายละเอียด	21,604,959.60	10,802,479.80	0.00
SW.หนองคาย	ครุภัณฑ์ไม่ระบุรายละเอียด	121,090,041.81	119,098,117.81	84,216,226.50
มูลค่ารวมทั้งสิ้น		168,343,631.41	139,493,340.61	85,243,356.50



รายการไม่ระบุรายละเอียด ณ 13 มีนาคม 2569
คงเหลือ จ.หนองบัวลำภู และ SW.หนองคาย
ที่ยังดำเนินการปรับปรุง รายการไม่ระบุรายละเอียด ยังไม่แล้วเสร็จ
“เร่งรัดดำเนินการต่อไป”



การจัดสรรเงินกองทุน UC งบบริหารระดับเขต ปี 2569



สปสช.โอนเงินให้หน่วยบริการแล้ว 222,735,621 บาท วันที่ 6 มีนาคม 2569
สำนักงานเขตสุขภาพที่ 8 แจงรายละเอียดการจัดสรร ให้ สสจ. และ sw. ทุกแห่ง
ตามหนังสือที่ สร 0233.02/894 ลงวันที่ 27 กุมภาพันธ์ 2569

QR Code สิ่งที่มาด้วย 1 - 5





ร่าง การจัดสรรงบประมาณระดับเขต ปี 2569 ที่โอนฝากไว้ที่ โรงพยาบาล



รายการจัดสรร	จำนวนเงิน (บาท)	ฝากไว้ที่ sw.	ร่าง การจัดสรร
1. การดำเนินงานตามนโยบายระดับเขต แผนงาน/โครงการโดยสำนักงานเขตสุขภาพที่ 8	12,353,750	1. sw.บึงกาฬ 4,000,000 บาท 2. sw.หนองคาย 2,353,750 บาท 3. sw.สกลนคร 2,000,000 บาท 4. sw.นครพนม 4,000,000 บาท	สำนักงานเขตสุขภาพที่ 8 อยู่ระหว่างส่งเอกสารขอสนับสนุนเงินบำรุงไปที่ sw. 4 แห่ง
2. จัดสรรช่วยเหลือวิกฤติการเงิน โดยวิเคราะห์ MOE UC	40,000,000	1. sw.หนองบัวลำภู 10,000,000 บาท 2. sw.อุดรธานี 10,000,000 บาท 3. sw.เลย 10,000,000 บาท 4. sw.หนองคาย 10,000,000 บาท	การติดตามผล sw. • เมื่อ สิ้น ไตรมาส 2 ปี 69 • โรงพยาบาลที่มี Risk ระดับ 5-7 ให้ CFO ลง Audit



ร่าง การจัดสรรงบประมาณระดับเขต ปี 2569 ที่โอนฝากไว้ที่ โรงพยาบาล



รายการจัดสรร	จำนวนเงิน (บาท)	ฝากไว้ที่ sw.	ร่าง การจัดสรร
3. การจัดสรรเพื่อพัฒนาระบบบริการสุขภาพของหน่วยบริการในเขต	77,065,871	1. sw.บึงกาฬ 10,000,000 บาท 2. sw.หนองบัวลำภู 10,000,000 บาท 3. sw.อุดรธานี 10,000,000 บาท 4. sw.เลย 10,000,000 บาท 5. sw.สกลนคร 10,000,000 บาท 6. sw.หนองคาย 17,065,871 บาท 7. sw.นครพนม 10,000,000 บาท	1. จัดสรร จว.ละ 10 ล้านบาทรวม 70 ล้านบาท เพื่อ on top จว.ที่มีการลงทุนสิ่งก่อสร้างด้วยเงินบำรุง 30 ล้านบาท โดยมีเงื่อนไข 1) ดำเนินการภายใน 3 เดือน ถึงสิ้น มิย 69 <u>จ่าย 10 ล้านบาท</u> 2) ดำเนินการเกิน 30 มิย 69 <u>จ่าย on top จ่าย 8 ล้านบาท</u> 3) ดำเนินการเกิน 15 กค 69 <u>ไม่จ่าย on top</u> 2. จัดสรรที่เหลือ 7,065,871 บาท สำหรับใช้ในประเด็นต่อไปนี้ 2.1 HbA1C <u>อำเภอนำร่อง</u> ตั้งผู้เชี่ยวชาญ/ผู้รับผิดชอบ (พชช.ว) ของแต่ละจังหวัด มาขับเคลื่อนงาน NCDs 2.2 Green and Clean Hospital : จัดสรรให้ sw.ที่ผ่านเกณฑ์ sw.ละ เท่าๆ กัน

เสนอคณะกรรมการบริหารเขตสุขภาพ

- ❑ เพื่อทราบ การได้รับจัดสรรเงิน OP & PP ของ sw.สต.ถ่ายโอน
- ❑ เพื่อทราบ สถานการณ์การบริหารการเงินการคลัง ณ 28 กุมภาพันธ์ 2569 ของหน่วยบริการ และมอบนโยบายการดำเนินงาน ชำระเจ้าหนี้ค้ำยา ของโรงพยาบาล ในเขตสุขภาพที่ 8 มอบ CFO จังหวัด , นายแพทย์สาธารณสุขจังหวัด กำกับ ติดตาม สถานการณ์โรงพยาบาล ที่มีความเสี่ยงวิกฤติการเงิน
- ❑ เพื่อทราบ ผลงานบริการ IP UC ปี 2569 ให้ข้อเสนอแนะ การดำเนินงาน M & E และกำกับ ติดตาม การได้รับจัดสรรเงินกองทุนหลักประกันสุขภาพแห่งชาติ
- ❑ เพื่อทราบความก้าวหน้าการบริหารสินทรัพย์ถาวร ของหน่วยเบิกจ่ายในเขตสุขภาพที่ 8 และมอบนายแพทย์สาธารณสุขจังหวัด , ผู้อำนวยการโรงพยาบาลศูนย์ , โรงพยาบาลทั่วไป กำกับ ติดตาม การดำเนินงาน ให้ครบถ้วน ถูกต้อง
- ❑ เพื่อพิจารณา ร่าง การจัดสรรงบประมาณระดับเขต ปี 2569 ที่โอนฝากไว้ที่ โรงพยาบาล และให้ ข้อเสนอแนะการจัดสรร



ทေးบคุณคร้ง



Data Black up





โรงพยาบาลที่มีเงินบำรุงคงเหลือหลังหักหนี้ **ติดลบ = 67 แห่ง** ในเขต ณ ก.พ.69



ID	Province	OrgID	โรงพยาบาล	เงินบำรุงคงเหลือ (หักหนี้แล้ว) ม.ค.69	เงินบำรุงคงเหลือ (หักหนี้แล้ว) ก.พ.69	Cash	NWC	NI	EBITDA	Risk Scoring NI MOPH	เงินสดและรายการเทียบเท่าเงินสด (รวมเงินงบประมาณ)	ลูกหนี้ค่ารักษาพยาบาล ไม่หักค่าเพื่อหนี้สงสัยจะสูญ	รวมเจ้าหน้าที่การคำ + LAB	เจ้าหน้าที่การคำตามจ่าย	ปชก UC 1 เม.ย.68	NWC (บาท)/POP	กลุ่ม
1	สกลนคร	10710	สกลนคร	-105,794,785	-155,748,080	0.64	592,330,668	156,732,863	117,551,765	1	271,714,128	567,402,983	355,679,935	122,054	144,787	4,091	19
2	เลย	10705	เลย	-104,189,864	-105,548,770	0.64	206,253,178	42,853,667	99,715,671	1	205,103,843	224,533,791	257,494,705	166,594	92,396	2,232	17
3	หนองคาย	11042	โพนพิสัย	-87,298,773	-87,422,792	0.35	-32,171,422	18,813,444	15,886,830	6	48,030,015	32,168,033	116,529,177	0	58,279	-552	13
4	นครพนม	10711	นครพนม	-78,532,192	-86,194,379	0.60	210,547,450	21,396,256	53,363,030	1	129,103,062	230,111,637	161,155,614	3,563	106,257	1,981	16
5	หนองคาย	11448	ท่าบ่อ	-80,073,555	-76,892,421	0.63	74,545,028	11,611,124	44,919,141	2	135,852,446	113,400,305	179,812,617	0	61,551	1,211	15
6	เลย	11036	วังสะพุง	-65,495,320	-68,582,597	0.31	-7,394,436	4,639,599	15,703,478	6	31,380,019	34,143,723	82,964,373	147,728	84,354	-88	13
7	บึงกาฬ	11040	บึงกาฬ	-59,813,004	-65,218,455	0.65	76,102,411	151,766,807	30,115,771	2	141,248,527	107,408,397	144,888,430	2,469,265	75,260	1,011	16
8	สกลนคร	11095	วานรนิวาส	-40,753,888	-62,732,124	0.45	77,676,848	14,907,409	23,512,132	1	50,639,939	104,673,853	82,873,199	0	90,907	854	15
9	อุดรธานี	11018	หนองหาน	-70,009,802	-62,361,812	0.51	4,240,084	90,890,119	36,527,538	3	65,265,927	33,670,268	102,499,456	2,627,113	89,783	47	13
10	อุดรธานี	11015	กุมภวาปี	-56,082,658	-60,199,121	0.75	94,209,602	4,693,490	33,277,259	2	178,383,516	106,454,709	165,997,126	2,299,222	81,488	1,156	16
11	นครพนม	11451	ธาตุพนม	-58,229,853	-58,064,231	0.44	869,635	22,099,462	39,311,787	3	45,261,112	35,761,758	83,137,748	2,968,769	59,262	15	13
12	สกลนคร	11092	พังโคน	-44,947,032	-48,719,116	0.29	-11,667,555	-11,293,477	-4,980,538	7	20,072,476	25,520,516	49,773,464	0	37,049	-315	13
13	อุดรธานี	11446	บ้านดุง	-58,573,278	-48,584,629	0.53	3,832,004	40,434,322	53,380,204	3	55,352,629	29,620,894	74,183,035	2,767,911	96,461	40	13
14	หนองบัวลำภู	10993	ศรีบุญเรือง	-49,734,532	-42,820,622	0.45	-1,399,499	10,987,121	18,899,910	4	35,322,197	22,111,578	69,151,620	0	80,002	-17	12
15	นครพนม	11110	ศรีสงคราม	-37,320,940	-39,684,115	0.40	2,853,939	2,015,975	9,236,821	3	26,438,471	24,267,026	56,296,971	1,120,707	52,422	54	12
16	บึงกาฬ	11046	เซกา	-37,671,857	-39,117,115	0.42	25,095,007	6,892,923	18,845,196	2	28,125,260	53,567,911	49,379,326	335,538	52,362	479	13
17	อุดรธานี	11023	บ้านฝ้อ	-36,912,337	-33,409,564	0.72	36,115,042	28,057,401	41,754,227	2	86,933,012	44,747,248	87,163,761	1,671,690	84,895	425	13
18	เลย	11031	เชียงคาน	-30,840,963	-30,606,215	0.50	5,654,995	2,106,122	16,003,014	3	31,004,867	15,344,244	49,365,538	0	46,876	121	6
19	สกลนคร	11091	พระ อจ.ผินข	-27,950,492	-26,824,828	0.59	56,739,751	14,267,338	22,760,608	1	37,874,840	32,600,673	57,400,612	33,501	53,192	1,067	10
20	นครพนม	11112	โพนสวรรค์	-27,341,433	-23,861,051	0.39	-766,406	7,671,543	13,076,211	4	15,335,317	9,224,494	34,305,459	0	42,884	-18	6
21	อุดรธานี	11022	วังสามหมอ	-22,859,997	-22,905,615	0.51	19,481,217	21,203,537	14,362,307	2	23,665,198	20,236,220	36,949,111	2,889,619	42,085	463	9
22	เลย	28861	หนองหิน	-18,725,118	-18,871,608	0.48	3,680,453	2,774,454	6,685,378	3	17,631,219	13,928,384	29,047,347	591,077	19,168	192	5
23	อุดรธานี	11014	หนองวัวซอ	-24,767,309	-18,809,058	0.42	2,205,555	17,708,048	20,165,418	3	13,781,886	9,980,210	26,955,604	168,050	48,061	46	9
24	หนองคาย	28778	โพธิ์ตาก	-18,422,135	-18,801,789	0.31	-10,565,095	-2,578,589	1,271,848	7	8,271,364	3,550,015	23,678,426	0	11,739	-900	2
25	บึงกาฬ	11043	โซ่พิสัย	-24,786,366	-18,657,200	0.63	6,994,820	16,188,823	21,769,797	2	31,651,917	15,535,334	32,832,722	3,907,318	48,369	145	9
26	อุดรธานี	11025	เพ็ญ	-19,378,251	-18,428,818	0.76	20,988,081	20,522,956	32,635,306	2	58,203,758	19,226,219	59,731,828	425,600	86,888	242	13
27	นครพนม	11109	นาแก	-22,038,409	-17,587,837	0.60	11,248,646	7,228,365	10,645,973	2	26,075,204	10,032,447	36,642,362	971,791	52,724	213	6
28	นครพนม	11111	นาหว้า	-17,014,034	-17,313,266	0.32	-3,509,071	559,743	4,881,728	6	8,235,794	5,989,138	17,238,761	2,444,057	36,813	-95	6
29	สกลนคร	11098	อากาศอำนวย	-19,769,328	-16,703,934	0.69	11,333,364	8,597,985	13,477,668	2	36,651,675	15,370,989	43,856,453	0	51,558	220	10
30	เลย	11447	ด่านซ้าย	-19,302,290	-15,892,984	0.72	13,726,308	20,871,796	27,419,155	2	40,420,141	16,795,032	46,833,125	32,149	41,578	330	12
31	หนองคาย	11044	ศรีเชียงใหม่	-18,291,337	-15,875,926	0.42	-6,570,349	2,978,398	5,138,964	6	11,654,897	5,506,900	20,393,819	0	22,880	-287	5
32	อุดรธานี	11027	หนองแสง	-15,570,334	-14,527,657	0.40	7,143,001	3,603,274	5,915,355	2	9,518,801	5,333,014	17,773,616	1,043,815	20,546	348	5
33	อุดรธานี	11013	กุดจับ	-16,052,119	-13,106,016	0.64	8,391,762	12,757,915	17,435,361	2	23,222,026	10,693,380	24,489,804	2,254,537	50,158	167	10
34	นครพนม	11108	เรณูนคร	-16,453,672	-13,091,626	0.47	8,957,459	10,032,280	12,488,915	2	11,695,495	10,887,646	17,360,164	1,636,159	31,882	281	6



โรงพยาบาลที่มีเงินบำรุงคงเหลือหลังหักหนี้ **ติดลบ = 67 แห่ง** ในเขต **ณ ก.พ.69**



ID	Province	OrgID	โรงพยาบาล	เงินบำรุงคงเหลือ (หักหนี้แล้ว) ม.ค.69	เงินบำรุงคงเหลือ (หักหนี้แล้ว) ก.พ.69	Cash	NWC	NI	EBITDA	Risk Scoring NI MOPH	เงินสดและรายการเทียบเท่าเงินสด (รวมเงินงบประมาณ)	ลูกหนี้ค่ารักษาพยาบาล ไม่หักค่าเพื่อหนี้สงสัยจะสูญ	รวมเจ้าหน้าที่การคำ + LAB	เจ้าหน้าที่การคำตามจ่าย	ปชก UC 1 เม.ย.68	NWC (บาท)/POP	กลุ่ม
35	อุดรธานี	11028	มายุง	-12,166,029	-12,250,174	0.56	499,777	6,157,970	8,940,105	3	15,654,450	4,485,035	18,002,860	549,997	23,229	22	5
36	หนองบัวลำภู	10992	โนนสัง	-15,680,700	-12,042,781	0.58	7,383,672	4,427,471	9,795,667	2	16,507,277	7,118,224	23,731,412	0	45,855	161	6
37	เลย	11033	นาแห้ว	-10,211,068	-11,881,527	0.12	-874,558	6,371,570	8,431,115	4	1,691,407	2,375,868	10,648,735	0	8,710	-100	2
38	หนองคาย	11045	สังคม	-11,168,541	-11,724,190	0.53	5,392,148	3,646,597	10,797,976	2	13,311,813	7,140,675	17,998,856	0	20,377	265	5
39	หนองบัวลำภู	23367	นาวังข	-14,375,131	-11,491,409	0.60	6,168,332	1,867,754	5,749,077	2	16,954,863	7,808,714	24,372,065	312,087	28,321	218	5
40	อุดรธานี	11020	ไชยวาน	-13,878,351	-10,753,352	0.60	2,880,998	11,232,678	14,030,099	3	16,386,203	4,128,065	23,719,883	0	29,145	99	5
41	เลย	11035	ท่าลี่	-10,657,772	-10,620,874	0.47	4,611,278	1,102,181	4,146,685	2	9,350,129	5,469,599	14,628,102	0	20,434	226	5
42	อุดรธานี	11021	ศรีธาตุ	-10,560,784	-10,351,603	0.71	9,254,977	13,750,764	8,853,606	2	25,355,888	8,439,270	21,355,470	3,122,508	35,092	264	6
43	นครพนม	40840	วังยาง	-8,392,096	-10,286,052	0.46	-2,832,720	-1,327,652	1,557,609	7	8,894,804	2,928,966	13,853,370	1,774,130	11,617	-244	2
44	บึงกาฬ	11050	บุงคล้า	-9,936,718	-9,307,087	0.37	-2,333,893	3,267,177	3,815,323	5	5,385,765	3,757,000	9,486,070	1,381,420	11,073	-211	2
45	อุดรธานี	11029	พิบูลย์รักษ์	-6,702,092	-8,694,968	0.60	1,085,582	11,624,076	13,172,293	3	13,052,110	4,615,458	11,823,649	707,645	19,357	56	5
46	บึงกาฬ	11049	ศรีวิไล	-8,965,103	-8,092,744	0.69	8,899,378	1,042,409	3,178,441	2	17,973,342	8,918,941	15,898,682	2,957,762	31,135	286	6
47	อุดรธานี	25058	กู่แก้ว	-5,517,243	-7,768,967	0.67	2,782,036	2,936,208	5,839,950	2	15,954,551	2,969,179	12,591,290	1,080,009	17,958	155	5
48	หนองบัวลำภู	10991	นาแก	-15,358,185	-7,548,789	0.85	17,666,233	13,792,495	20,160,342	1	42,103,235	10,689,654	42,872,150	0	68,171	259	10
49	หนองบัวลำภู	10994	สุวรรณคูหา	-13,702,145	-7,411,575	0.76	9,702,282	24,821,299	30,799,855	2	23,304,827	6,750,071	25,833,046	9,600	52,318	185	10
50	อุดรธานี	11026	สร้างคอม	-8,595,199	-7,324,496	0.67	6,483,592	6,903,335	9,860,633	2	14,588,141	5,744,486	11,324,220	1,483,561	22,098	293	5
51	สกลนคร	11097	พระ อจ.มโนฯ	-11,506,009	-7,124,138	0.83	27,277,459	12,003,700	18,376,162	0	35,183,617	20,074,176	33,798,553	0	51,555	529	10
52	เลย	11039	ผาขาว	-7,558,785	-5,942,250	0.83	11,706,037	16,228,786	19,380,281	1	29,904,030	5,473,342	28,638,088	0	31,312	374	6
53	นครพนม	11105	ท่าอุเทน	-7,078,147	-5,398,353	0.79	13,714,236	5,331,662	7,302,146	1	19,883,813	6,908,214	13,362,608	4,838,808	43,673	314	6
54	นครพนม	11106	บ้านแพง	-5,996,048	-4,840,780	0.74	11,503,034	194,611	5,914,942	1	13,594,327	9,971,364	14,867,565	681,018	26,584	433	5
55	เลย	11037	ภูกระดึง	-8,812,836	-4,737,077	0.80	7,907,538	10,293,401	13,140,453	1	19,274,857	5,192,818	18,760,392	0	26,160	302	5
56	เลย	11038	ภูหลวง	-6,475,187	-4,523,225	0.80	9,877,706	30,730,728	33,680,936	1	18,197,268	6,695,865	16,326,684	0	20,077	492	5
57	อุดรธานี	11019	ทุ่งฝน	-7,377,588	-4,452,091	0.79	6,462,992	8,731,111	8,179,719	2	16,519,308	3,939,301	13,029,238	543,635	24,417	265	5
58	สกลนคร	11093	วาริชภูมิ	-7,111,345	-4,138,298	0.77	12,543,414	6,634,154	11,200,129	1	14,081,730	8,214,886	13,695,416	0	36,869	340	6
59	บึงกาฬ	11047	ปากคาด	-7,613,667	-3,845,993	0.83	15,535,174	1,903,572	4,098,249	0	19,013,965	12,567,109	12,083,859	1,936,223	30,021	517	6
60	หนองคาย	28815	รัตนวาปี	-5,739,546	-3,596,551	0.80	14,221,407	14,765,489	13,918,203	1	14,276,577	6,639,671	10,577,676	0	28,529	498	5
61	อุดรธานี	11017	โนนสะอาด	-9,494,900	-3,553,109	0.90	6,944,023	3,814,791	7,986,103	1	33,751,432	6,405,099	28,710,036	658,065	35,655	195	6
62	สกลนคร	11100	เต่างอย	-5,396,004	-3,084,322	0.69	8,161,869	1,842,491	4,958,226	1	6,802,312	5,292,426	6,073,395	34,821	17,422	468	5
63	เลย	11034	ภูเรือ	-4,152,271	-2,926,696	0.79	9,743,017	5,797,015	7,879,002	1	10,939,301	4,907,981	8,595,285	0	17,762	549	5
64	เลย	11032	ปากชม	-3,332,918	-2,100,554	0.93	27,158,889	19,049,275	24,230,453	0	25,915,158	12,308,066	20,312,184	0	34,687	783	6
65	สกลนคร	11094	นิคมน้ำจูน	-1,031,784	-180,555	0.98	5,913,450	1,152,996	3,319,118	0	7,780,478	2,992,176	5,191,282	0	10,569	560	2
66	อุดรธานี	25059	ประจักษ์ฯ	-1,867,594	-134,711	0.99	10,599,958	4,230,719	7,008,800	0	18,587,545	4,194,334	5,770,676	959,194	18,961	559	3
67	อุดรธานี	11024	น้ำโสม	3,844,287	-116,850	1.00	24,939,441	6,645,770	10,675,203	0	35,950,660	9,597,335	18,692,397	100,500	46,566	536	6



ผลการประเมินการดำเนินงานตามแผนเงินบำรุง เดือนมกราคม 2569 ข้อมูล ณ 16 กุมภาพันธ์ 2569



โรงพยาบาล	เงินบำรุงคงเหลือ (หลังหักหนี้) ณ ม.ค.69	รายได้ทั้งปี แผน	รายได้ แผน	รายได้ ผล	ผลต่าง(รายได้)	ร้อยละ รายได้	คชจ ทั้งปี แผน	คชจ แผน	คชจ ผล	ผลต่าง(คชจ)	ร้อยละ คชจ
นครพนม	-278,365,195.69	1,864,450,365.58	621,483,455.19	784,511,276.23	163,027,821.04	26.23	1,846,569,340.14	615,523,113.38	708,689,756.51	93,166,643.13	15.14
บึงกาฬ	-147,655,914.70	1,381,005,369.63	460,335,123.21	525,721,771.62	65,386,648.41	14.20	1,335,734,829.45	445,244,943.15	432,825,146.74	-12,419,796.41	-2.79
เลย	-274,656,544.43	2,323,273,277.50	774,424,425.83	873,348,732.01	98,924,306.18	12.77	2,235,037,378.58	745,012,459.53	748,289,190.61	3,276,731.08	0.44
สกลนคร	-98,828,927.78	4,886,937,763.16	1,628,979,254.39	1,882,045,162.88	253,065,908.49	15.54	4,743,342,896.88	1,581,114,298.96	1,597,702,465.58	16,588,166.62	1.05
หนองคาย	88,622,521.96	2,421,429,776.72	807,143,258.91	883,193,273.12	76,050,014.21	9.42	2,524,453,724.31	841,484,574.77	788,660,981.77	-52,823,593.00	-6.28
หนองบัวลำภู	-93,343,760.14	1,229,284,922.60	409,761,640.87	460,892,725.30	51,131,084.43	12.48	1,222,749,439.92	407,583,146.64	438,043,387.28	30,460,240.64	7.47
อุดรธานี	-317,233,601.07	6,409,192,360.92	2,136,397,453.64	2,501,035,133.67	364,637,680.03	17.07	6,351,461,418.13	2,117,153,806.04	1,807,980,621.34	-309,173,184.70	-14.60
รวม	-1,121,461,421.85	20,515,573,836.11	6,838,524,612.04	7,910,748,074.83	1,072,223,462.80	15.68	20,259,349,027.41	6,753,116,342.47	6,522,191,549.83	-230,924,792.64	-3.42

**ข้อเสนอแนะ : 1. เฝ้าระวังโรงพยาบาล ในจังหวัดนครพนม , หนองบัวลำภู ที่มีค่าใช้จ่ายสูงกว่าแผน
2. ปรับแผนกลางปี 2569 ให้เป็นไปตามจริง**

ที่มา : สสจ.รวบรวมข้อมูลส่ง สนง.เขต ณ วันที่ 16 กุมภาพันธ์ 2569



รายงานการส่งเคลม สปสช. ผ่าน Financial Data Hub



รายการเคลมตามสถานะประเภทบริการ (หน่วย:เคส) เขตสุขภาพที่ 8 ข้อมูลสะสม (1 ตุลาคม 2568 - 2 มีนาคม 2569)

ลำดับ	จังหวัด	สปสช. รับพิจารณา	รายการอนุมัติ	รายการไม่อนุมัติ		ข้อมูลติด C (OP+IP)	โอนเงินสำเร็จ		
				เคส	บาท		จำนวนเคส	เรียกเก็บ(บาท)	เงินชดเชยพึงรับ(บาท)
1	นครพนม	203,282	222,713	2,658	6,570,681	2,790	1,090	1,246,946	77,537
2	บึงกาฬ	131,624	126,698	3,024	13,043,723	3,355	171	692,351	559,850
3	เลย	192,311	181,777	3,156	26,341,686	3,313	401	444,926	154,540
4	สกลนคร	502,956	479,570	11,662	23,844,195	12,022	1,551	2,010,383	610,396
5	หนองคาย	153,014	147,516	1,448	15,999,102	1,483	209	277,713	35,551
6	หนองบัวลำภู	132,835	127,801	1,447	6,001,819	1,493	747	1,175,309	116,777
7	อุดรธานี	404,796	394,619	4,830	25,821,941	5,018	606	1,177,070	791,686
รวม		1,720,818	1,680,694	28,225	117,623,147	29,474	4,775	7024698	2346337

ลำดับ	รหัสติด C	เหตุผล	C คงเหลือ
1	950	ไม่พบ C Description	6,473 (69.41%)
2	none	ไม่ได้รับ รหัส C	3,175 (96.89%)
3	301	ไม่มีค่าใช้จ่ายในการรักษา หรือ ค่ารักษาพยาบาลเป็นลบ	2,790 (23.53%)
4	305	Approve Code ที่บันทึกเบิกในโปรแกรม e-Claim ไม่ตรงกันฐานข้อมูลของหน่วยบริการ	2,217 (26.16%)
5	DENY	ไม่พบ C Description	1,927 (33.64%)

(1 ตุลาคม 2568 - 2 มีนาคม 2569)		
ลำดับ	จังหวัด	โครงสร้างไม่ได้มาตรฐาน
1	นครพนม	751
2	บึงกาฬ	290
3	เลย	363
4	สกลนคร	992
5	หนองคาย	332
6	หนองบัวลำภู	77
7	อุดรธานี	1469
รวม		4274

รายงานสินทรัพย์ของหน่วยเบิกจ่าย ณ 30 กันยายน 2568

ภาพรวม เเทต 8

รายงานสินทรัพย์ตาม Dashboard ณ 30 กันยายน 2568 มีหน่วยเบิกจ่ายที่ยังดำเนินการปรับปรุงรายการ**ไม่แล้วเสร็จ** จำนวน **9** หน่วยเบิกจ่าย จากทั้งหมด 19 หน่วยเบิกจ่าย

เเทตสูงภาพที่ 8 มีหน่วยเบิกจ่ายที่มีมูลค่าผลต่าง **เท่ากับศูนย์ จำนวน 10 แห่ง**

สว.กุ่มกวาปี, สสง.หนองคาย, สว.สกลนคร, สว.วานรนิวาส, สสง.นครพนม, สว.เลย, สว.บึงกาฬ, สสง.หนองคาย, สสง.หนองบัวลำภู และ สว.หนองบัวลำภู



หมวดอาคารสิ่งปลูกสร้าง
จำนวน **-339,272,725.85 บาท**

ข้อสังเกต
รายงานงานระหว่างทำของ สพร.ท่าบ่อ มีผลต่างสูงถึง - 499 ล้านบาท



หมวดครุภัณฑ์
จำนวน **159,926,861.94 บาท**

ข้อสังเกต
รายการครุภัณฑ์วิทยาศาสตร์ และ ครุภัณฑ์คอมพิวเตอร์ มีผลต่างสูง อยู่ที่ สพร.ท่าบ่อ, สว.หนองคาย และ สว.อุดรธานี ตามลำดับ

รวมมูลค่าผลต่างทั้งสิ้น -179,345,863.91 บาท

ตารางสรุปมูลค่าผลต่างรวม (Grand Total)

หน่วยงานเบิกจ่าย	รวมมูลค่าผลต่าง (บาท)
1. สว.อุดรธานี	-460,429,199.31
2. สว.หนองคาย	+321,569,370.43
3. สว.นครพนม	-100,664,402.84
4. สสง.เลย	+34,579,396.88
5. สว.ท่าบ่อ	+30,735,584.86
6. สสง.สกลนคร	+7,331,330.00
7. สสง.บึงกาฬ	-5,008,315.37
8. สว.สว่างแดนดิน	-5,546,900.00
9. สสง.อุดรธานี	-2,020,728.56

เปรียบเทียบมูลค่าผลต่างรวมรายหน่วยงาน (Total Differences)



สว.อุดรธานี **-460,429,199.31**

สว.หนองคาย **+321,569,370.43**

สสง.เลย **+34,579,396.88**

สว.ท่าบ่อ **+30,735,584.86**

สสง.สกลนคร **+7,331,330.00**

-2,020,728.56 สสง.อุดรธานี

-5,008,315.37 สสง.บึงกาฬ

-5,546,900.00 สว.สว่างแดนดิน

สว.นครพนม

สว.อุดรธานี





รายงานสินทรัพย์ของหน่วยเบิกจ่าย ณ 30 กันยายน 2568 แยกตามหมวดสินทรัพย์



LVCI	รหัสหมวดสินทรัพย์	หมวดสินทรัพย์	มูลค่าผลต่างของหน่วยเบิกจ่าย (มูลค่าสินทรัพย์จากระบบ GFMS Thai (ราคาทุน) - มูลค่าสินทรัพย์จากทะเบียนคุณทรัพย์สิน (ราคาทุน))								
			SW.นครสพม	สสง.บึงกาฬ	สสง.เลย	สสง.สกลนคร	สวส.สว่างแดนดิน	สว.หนองคาย	สว.ท่าบ่อ	สสง.อุดรธานี	สว.อุดรธานี
8	12050100	อาคารพักอาศัย	0.00	0.00	7,460,597.00	1,858,500.00	0.00	0.00	90,827,340.25	0.00	0.00
	12050200	อาคารสำนักงาน	0.00	0.00	- 7,460,597.00	0.00	0.00	0.00	65,521,527.64	0.00	0.00
	12050300	อาคารประโยชน์อื่นๆ	0.00	0.00	- 416,780.00	714,000.00	0.00	0.00	18,409,300.00	0.00	0.00
	12050400	สิ่งปลูกสร้าง	0.00	0.00	0.00	- 40,000.00	0.00	0.00	- 23,887,423.87	0.00	0.00
	12060100	ครุภัณฑ์สนง.	- 7,089,236.66	0.00	- 25,928,212.00	0.00	0.00	0.00	27,520,547.70	0.00	- 92,649,366.63
	12060200	ครุภัณฑ์ยานพาหนะ	- 3,898,700.00	0.00	- 817,690.00	- 2,346,800.00	0.00	12,733,920.67	12,614,625.00	0.00	0.00
	12060300	ครุภัณฑ์ไฟฟ้า	- 48,490.80	0.00	967,623.00	0.00	0.00	21,540,550.00	3,800,877.10	0.00	- 35,249,828.78
	12060400	ครุภัณฑ์โฆษณา	- 1,744,447.66	0.00	- 415,808.00	0.00	0.00	3,144,782.50	652,416.70	0.00	- 13,813,806.74
	12060500	ครุภัณฑ์การเกษตร	- 124,120.00	0.00	- 694,331.00	0.00	0.00	3,265,247.81	244,500.00	0.00	0.00
	12060600	ครุภัณฑ์โรงงาน	0.00	0.00	- 18,200.00	0.00	0.00	192,000.00	0.00	0.00	0.00
	12060700	ครุภัณฑ์ก่อสร้าง	0.00	0.00	0.00	0.00	0.00	- 166,550.00	1,123,942.00	0.00	0.00
	12060800	ครุภัณฑ์สำรวจ	0.00	0.00	0.00	0.00	0.00	0.00	0.00	0.00	- 4,912,705.02
	12060900	ครุภัณฑ์วิทยาศาสตร์	- 84,643,126.64	0.00	63,003,392.88	6,726,130.00	- 5,446,900.00	0.00	305,800,343.07	0.00	- 181,557,545.80
	12061000	ครุภัณฑ์คอมพิวเตอร์	- 992,706.56	0.00	- 1,160,688.00	0.00	0.00	247,203,237.46	16,896,442.47	0.00	- 21,812,801.94
	12061100	ครุภัณฑ์การศึกษา	0.00	0.00	0.00	519,500.00	0.00	26,765,149.99	0.00	0.00	0.00
	12061200	ครุภัณฑ์งานบ้าน	- 2,476,674.52	0.00	60,090.00	0.00	0.00	0.00	4,090,755.00	0.00	- 110,458,144.40
	12061300	ครุภัณฑ์กีฬา	- 356,000.00	0.00	0.00	0.00	0.00	665,865.00	0.00	0.00	25,000.00
	12061500	ครุภัณฑ์สนาม	0.00	0.00	0.00	0.00	0.00	613,428.00	0.00	0.00	0.00
	12061600	ครุภัณฑ์อื่นๆ	709,100.00	0.00	0.00	0.00	0.00	17,000.00	1,648,000.00	0.00	0.00
	12090100	สินทรัพย์-software	0.00	- 4,008,500.00	0.00	- 100,000.00	0.00	- 300,791.00	4,808,066.30	- 2,020,728.56	0.00
	12090200	ส/ท ไม่มีตัวตน-อื่น	0.00	0.00	0.00	0.00	0.00	- 2,172,770.00	0.00	0.00	0.00
	12110100	งานระหว่างทำ	0.00	- 991,815.37	0.00	0.00	0.00	8,068,300.00	- 499,335,674.50	0.00	0.00
		มูลค่าผลต่างรวม	- 100,664,402.84	- 5,000,315.37	34,579,396.88	7,331,330.00	- 5,446,900.00	321,569,370.43	30,735,584.86	- 2,020,728.56	- 460,429,199.31

รายงานสินทรัพย์ของหน่วยเบิกจ่าย ณ 31 มกราคม 2569



หมวดอาคารสิ่งปลูกสร้าง

ครบถ้วน 100%

หมวดครุภัณฑ์

จำนวน 423,008,166.23 บาท

ข้อสังเกต
รายการครุภัณฑ์วิทยาศาสตร์ และมีผลต่างสูงอยู่ที่ สว.อุดรธานี, สว.นครพนม และสว.หนองคาย ตามลำดับ

ภาพรวมผลต่างรายโรงพยาบาล



วิเคราะห์ตามหมวดสินทรัพย์

จุดวิกฤต: ครุภัณฑ์วิทยาศาสตร์และการแพทย์

เกือบทุกแห่งยอดผลต่างสูงที่สุด (e.g., สว.อุดรธานี -107 ล้านบาท, สว.นครพนม -84.7 ล้านบาท)

ความถูกต้อง: อาคารและสิ่งปลูกสร้าง

ผลต่าง 0.00 ในทุกโรงพยาบาล

ความผันผวน: ครุภัณฑ์สำนักงานและคอมพิวเตอร์

มีความคลาดเคลื่อนที่ผันผวน (Variable Discrepancy) (e.g., สว.หนองคาย +4.9 ล้านบาท, สว.อุดรธานี -79.6 ล้านบาท)

สรุปมูลค่าผลต่างรวม (บาท)

สว.นครพนม:	-96,568,907.84
สว.สว่างแดนดิน:	-5,446,900.00
สว.วานรนิวาส:	-3,521,316.00
สว.หนองคาย:	-38,260,470.09
สว.ท่าบ่อ:	-9,315,714.00
สว.อุดรธานี:	-269,894,857.30



รายงานสินทรัพย์ของหน่วยเบิกจ่าย ณ 31 มกราคม 2569 แยกตามหมวดสินทรัพย์



ICD	รหัสหมวดสินทรัพย์	หมวดสินทรัพย์	มูลค่าผลต่างของหน่วยเบิกจ่าย (มูลค่าสินทรัพย์จากระบบ GFMS Thai (ราคาทุน) - มูลค่าสินทรัพย์จากทะเบียนคุมทรัพย์สิน (ราคาทุน))					
			SW.นครพนม	SW.สว่างแดนดิน	SW.วานรนิวาส	SW.หนองคาย	SW.ท่าบ่อ	SW.อุดรธานี
8	12050100	อาคารพักอาศัย	0.00	0.00	0.00	0.00	0.00	0.00
	12050200	อาคารสำนักงาน	0.00	0.00	0.00	0.00	0.00	0.00
	12050300	อาคารประโยชน์อื่นๆ	0.00	0.00	0.00	0.00	0.00	0.00
	12050400	สิ่งปลูกสร้าง	0.00	0.00	0.00	0.00	0.00	0.00
	12050800	ส่วนปรับปรุงอาคาร	0.00	0.00	0.00	0.00	0.00	0.00
	12060100	ครุภัณฑ์สนง.	-7,089,236.66	0.00	46,732.50	4,998,961.90	-394,285.00	-79,612,830.63
	12060200	ครุภัณฑ์ยานพาหนะ	-3,898,700.00	0.00	0.00	0.00	0.00	0.00
	12060300	ครุภัณฑ์ไฟฟ้า	-48,490.80	0.00	0.00	-228,306.00	-5,918,190.00	-35,249,828.78
	12060400	ครุภัณฑ์โฆษณา	-1,677,657.66	0.00	3,040.00	2,220,733.31	-180,000.00	-13,813,806.74
	12060500	ครุภัณฑ์การเกษตร	-124,120.00	0.00	0.00	0.00	0.00	0.00
	12060600	ครุภัณฑ์โรงงาน	0.00	0.00	0.00	74,500.00	0.00	0.00
	12060700	ครุภัณฑ์ก่อสร้าง	0.00	0.00	0.00	0.00	0.00	0.00
	12060800	ครุภัณฑ์สำรวจ	0.00	0.00	0.00	0.00	0.00	0.00
	12060900	ครุภัณฑ์วิทยาศาสตร์	-84,733,126.64	-5,446,900.00	-3,571,088.50	-52,833,668.67	-2,345,600.00	-107,162,501.06
	12061000	ครุภัณฑ์คอมพิวเตอร์	3,722,198.44	0.00	0.00	7,475,587.37	-174,640.00	-21,812,801.94
	12061100	ครุภัณฑ์การศึกษา	0.00	0.00	0.00	0.00	0.00	0.00
	12061200	ครุภัณฑ์งานบ้าน	-2,376,574.52	0.00	0.00	31,722.00	0.00	-12,243,088.15
	12061300	ครุภัณฑ์กีฬา	-343,200.00	0.00	0.00	0.00	0.00	0.00
	12061500	ครุภัณฑ์สนาม	0.00	0.00	0.00	0.00	0.00	0.00
	12061600	ครุภัณฑ์อื่นๆ	0.00	0.00	0.00	0.00	0.00	0.00
	12090100	สินทรัพย์-software	0.00	0.00	0.00	0.00	-303,000.00	0.00
	12090200	ส/ก ไม่มีตัวตน-อื่น	0.00	0.00	0.00	0.00	0.00	0.00
	12110100	งานระหว่างทำ	0.00	0.00	0.00	0.00	1.00	0.00
	มูลค่าผลต่างรวม		-96,568,907.84	-5,446,900.00	-3,521,316.00	-38,260,470.09	-9,315,714.00	-269,894,857.30

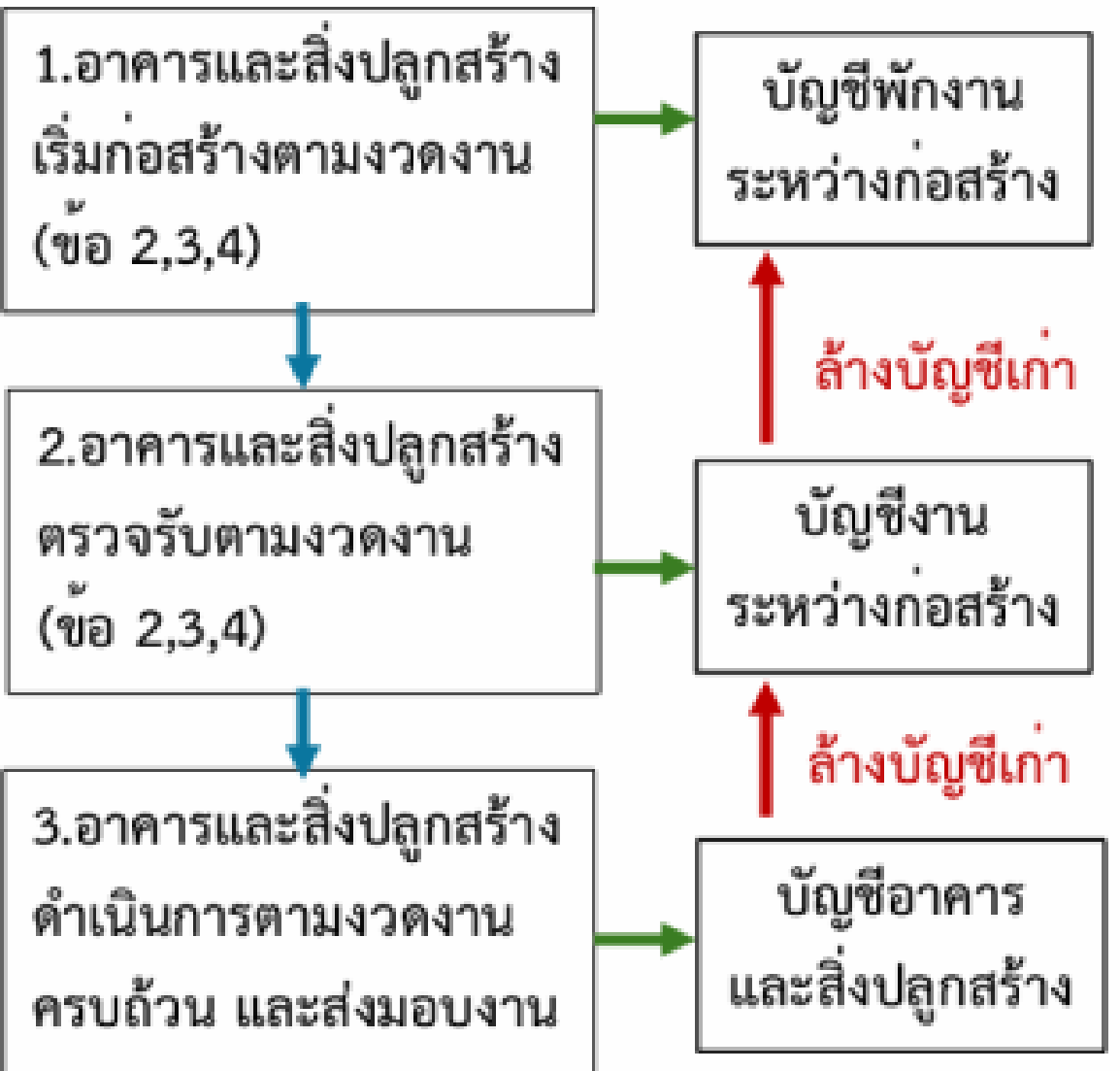
แนวทางการปฏิบัติเกี่ยวกับสินทรัพย์ถาวรของสำนักงานปลัดกระทรวงสาธารณสุข

ตามหนังสือ ที่ สธ ๐๒๐๖.๐๗/ว ๕๗๔๕ ลงวันที่ ๓๑ พ.ค.๒๕๖๗



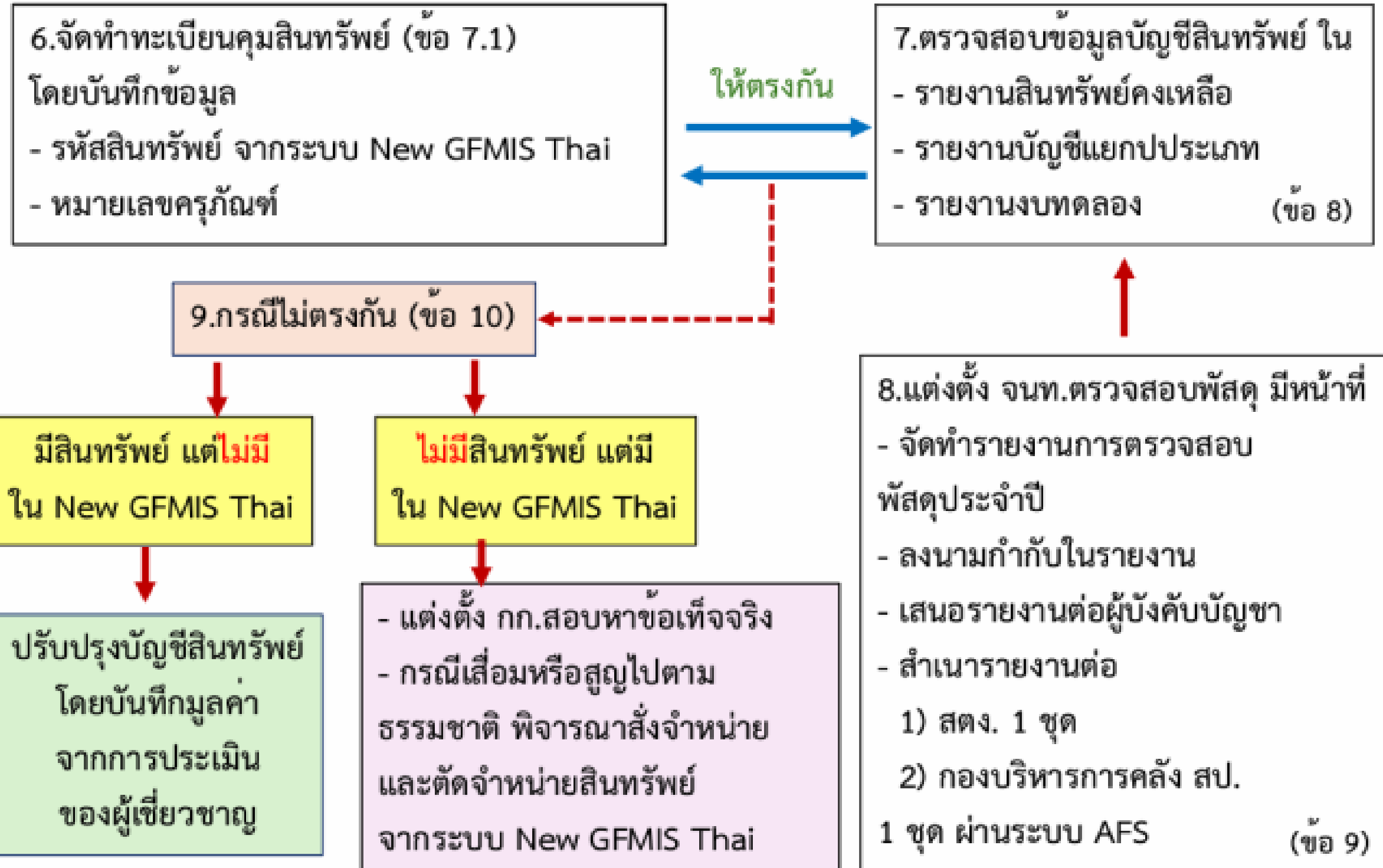
ระยะการรับรู้สินทรัพย์

จัดทำทะเบียนคุมงานระหว่างก่อสร้าง (ข้อ 7.2)



- 4.ครุภัณฑ์ที่ติดมากับอาคารที่สามารถเคลื่อนย้ายได้ ให้ระบุเป็นสินทรัพย์ตามประเภทนั้นๆ (ข้อ 5)
- 5.กำหนดอายุใช้งาน และอัตราค่าเสื่อมราคา (ข้อ 6)

ระยะจัดทำทะเบียนคุมสินทรัพย์ รายงานสินทรัพย์ และการตรวจสอบสินทรัพย์



ทေးบคุณคร้ง

