



ตรวจราชการและนิเทศงาน กรณีปกติ รอบที่ 1 จังหวัดหนองบัวลำภู ประเด็นที่ 4 : Governance Excellence

โดย นายแพทย์ยอดลักษณ์ สัยลังกา

นายแพทย์เชี่ยวชาญ ด้านเวชกรรมป้องกัน
สำนักงานสาธารณสุขจังหวัดเลย



ประเด็นนำเสนอ



ตัวชี้วัดที่ 25 : ร้อยละของหน่วยงานที่ผ่านเกณฑ์มาตรฐานความมั่นคงปลอดภัยไซเบอร์ระดับสูง



ตัวชี้วัดที่ 26 : ร้อยละของโรงพยาบาลในเขตสุขภาพผ่านเกณฑ์พัฒนาโรงพยาบาลที่มีการตรวจทางห้องปฏิบัติการอย่างสมเหตุผล (RLU hospital Plus) ตามที่กำหนด



ตัวชี้วัดที่ 27 : ร้อยละของหน่วยบริการที่ผ่านเกณฑ์การประเมินประสิทธิภาพ Total Performance Score (TPS)



ตัวชี้วัดที่ 25

ร้อยละของหน่วยงานที่ผ่านเกณฑ์
มาตรฐานความมั่นคงปลอดภัยไซเบอร์ระดับสูง



คณะกรรมการความมั่นคงปลอดภัยไซเบอร์ เขตสุขภาพที่ 8





ภาพรวมการดำเนินงาน **Cyber Security** จ.หนองบัวลำภู

หน่วยงานที่ผ่านเกณฑ์ครบถ้วน (1 แห่ง)

CTAM+

Cybersecurity Technical Assessment Matrix Plus



สสจ.หนองบัวลำภู

* อยู่ในขั้นตอนส่งเอกสาร

หน่วยงานที่ยังไม่ผ่านเกณฑ์ (6 แห่ง)



สว.หนองบัวลำภู



สว.ศรีบุญเรือง



สวก.นาวัง



สว.นากลาง



สว.สุวรรณคูหา



สว.โนนสัง

ข้อที่ไม่ผ่าน ประกอบด้วย

1. Software License (4 แห่ง)



- สวก.นาวัง
- สว.นากลาง
- สว.ศรีบุญเรือง
- สว.สุวรรณคูหา

2. BCP/DRP (2 แห่ง)



- สว.หนองบัวลำภู
- สว.โนนสัง

* **CTAM+** 17 ข้อ ประกอบไปด้วย
 (1) Backup (2) Anti virus (3) Access Control (4) PAM (5) BCP/DRP
 (6) OS Patch (7) 2FA (8) WAF (9) Logs (10) SIEM (11) VA Scan
 (12) เปิดเฉพาะระบบใช้งาน (13) Software Update (14) Network Segment
 (15) Software License (16) PEN TEST (17) PDPA Policy



ประเด็นที่ยังไม่ผ่านเกณฑ์ DRP : **SW.หนองบัวลำภู**

ข้อค้นพบ (Findings):



ปัญหา: การทดสอบกู้คืนข้อมูล (Recovery Test) ใช้เวลา 2-3 วัน (เกินเกณฑ์มาตรฐานที่กำหนดไว้ ต้องไม่เกิน 24 ชม.)



สาเหตุ: อุปกรณ์จัดเก็บข้อมูลเดิมมีประสิทธิภาพการอ่าน-เขียน (I/O) จำกัด ทำให้กระบวนการดึงข้อมูลสำรองกลับสู่ระบบล่าช้า


แผนการจัดการและสถานะการดำเนินงาน (Action Plan):



Upgrade Hardware:
เปลี่ยนอุปกรณ์เป็น SSD M.2 เพื่อเพิ่มความเร็วในการกู้คืนข้อมูลให้เป็นไปตามเป้าหมาย RTO (ต่ำกว่า 24 ชม.)



Network Transformation:
อยู่ระหว่างรอติดตั้ง Firewall ใหม่ เพื่อจัดโซนพื้นที่ Server (Network Segmentation)

 **ประโยชน์:**

- ช่วยบริหารจัดการ Traffic ให้เป็นระเบียบ
- ลดการติดขัดของข้อมูล
- และเพิ่มความปลอดภัยในการรับ-ส่งข้อมูลกู้คืน

Timeline:



เร่งดำเนินการให้แล้วเสร็จภายในเดือนมีนาคม 2569 ก่อนประเมินรอบที่



ประเด็นที่ยังไม่ผ่านเกณฑ์ : **DRP (Disaster Recovery Plan)** โรงพยาบาลนนสิ่ง



ข้อค้นพบ (Findings)



แผน DRP
(DRP Plan)



มีแผนแล้ว แต่ยังไม่
ทดสอบแผนการกู้คืนระบบ
(Recovery Test)



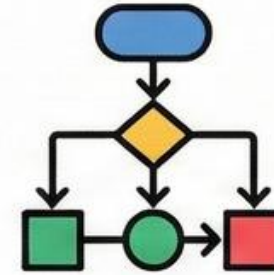
ยังไม่สามารถยืนยันความพร้อมใน
การกู้คืนระบบเมื่อเกิดเหตุฉุกเฉิน



แผนการจัดการและสถานะ การดำเนินงาน (Action Plan)



RTO
< 24
ชั่วโมง



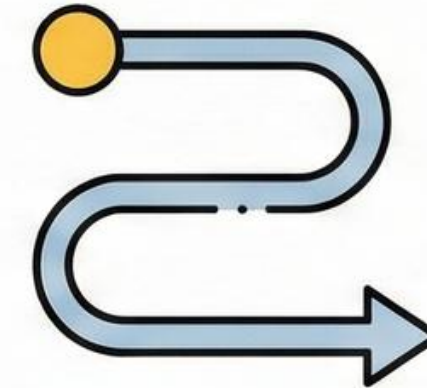
อยู่ระหว่างดำเนินการวางแผนและ
กำหนดค่า RTO ต่ำกว่า 24 ชั่วโมง



เตรียมการทดสอบแผน DRP
เพื่อประเมินความพร้อมของระบบ
และบุคลากร



Timeline



คาดว่าจะดำเนินการแล้วเสร็จ

ทางจะดำเนินการแล้วเสร็จ
ภายในสิ้นเดือนมีนาคม พ.ศ. 2569

เร่งดำเนินการให้แล้วเสร็จภายในเดือนมีนาคม 2569 ก่อนประเมินรอบที่

ร้อยละของหน่วยงานที่ผ่านเกณฑ์มาตรฐานความมั่นคงปลอดภัยไซเบอร์ระดับสูง

- 🎯 รอบที่ 1 หน่วยงาน (สสจ./รพศ./รพท.) ผ่านเกณฑ์มาตรฐานความมั่นคงปลอดภัยไซเบอร์ระดับสูง ไม่น้อยกว่าร้อยละ 80
- 🎯 รอบที่ 2 หน่วยงาน (สสจ./รพศ./รพท./รพช.) ผ่านเกณฑ์มาตรฐานความมั่นคงปลอดภัยไซเบอร์ระดับสูง ไม่น้อยกว่าร้อยละ 80



ผลการประเมินรอบที่ 1/2569

ตัวชี้วัด	การประเมิน	คะแนน	สรุป	Scoring
CTAM+ 17 ข้อ (ปริมาณ 70%)	<u>สสจ.หนองบัวลำภู ผ่านเกณฑ์</u> ตามมาตรฐาน ครบ 17 ข้อ <u>ยกเว้น รพ.หนองบัวลำภู ที่ยังไม่ผ่าน</u> <u>รอบที่ 1 ประเมิน 2 แห่ง ผ่าน 1 แห่ง (50%)</u> <u>ยังไม่ถึงเกณฑ์ ร้อยละ 80 ภายใน 6 เดือน</u>	50%	สรุป	5.69
ความปลอดภัย ข้อมูล (คุณภาพ 30%)	สสจ.หนองบัวลำภู <u>เกิดเหตุการณ์โจมตีทางไซเบอร์ของระบบ Website</u> แต่สามารถกู้คืนได้ในเวลา 24 ชั่วโมง			
	สสจ.หนองบัวลำภูและ รพ.หนองบัวลำภู <u>ไม่มี</u> เหตุการณ์รั่วไหลของฐานข้อมูลส่วนบุคคล			



ข้อค้นพบและ ข้อเสนอแนะ

ข้อค้นพบที่สำคัญ (Key Findings)

- หนองบัวลำภู ใช้บริษัทเอกชน 100% แต่เลือกเฉพาะบางบริการเท่านั้น
- รพ.ที่ไม่ผ่าน 57% ติดเรื่อง Software License และ 28% ไม่ผ่าน แผน BCP/DRP
- ภาพรวมจังหวัดได้ร้อยละ 50 (ยังไม่ผ่านเกณฑ์ร้อยละ 80 ในรอบที่ 1) **รพ.หนองบัว ประเด็น DRP เนื่องจากปัญหา ด้าน Hardware**
- **รพ.สุวรรณคูหา** อยู่ในช่วงการปรับเปลี่ยนโครงสร้างพื้นฐาน (ห้อง Server) และบุคลากรที่ต้องขึ้นระบบ IPD Paperless ให้สำเร็จในปีนี้

ข้อเสนอแนะ (Recommendations)

- รพ.หนองบัวลำภู เร่งติดตั้ง Firewall และ SSD บริหารจัดการพื้นที่ Server เพื่อทดสอบ DRP ให้ทันรอบประเมิน 6 เดือน (มีนาคม)
- หน่วยงานจัดทำแผนจัดซื้อ Software License แบบให้สอดคล้องกับแผนลงทุนโครงสร้างพื้นฐาน และกำหนดกรอบเวลาการแก้ไขให้ชัดเจน
- เอกสารหลักฐาน ต้องมีรายงานรายชื่อ ให้ทุกหน่วยงานจัดทำให้ครบถ้วน



Back Up

The background features a large, light grey arrow that starts from the bottom left and points towards the top right. A solid blue diagonal stripe runs from the top right towards the bottom right. Faint, semi-transparent icons of a building and a globe are visible in the background.

เกณฑ์ประเมินไซเบอร์สำหรับงานปลดกระทรวงสาธารณสุข 2569

(Cybersecurity Technical Assessment Matrix Plus : CTAM +)




- 01 สำรองและปิดระบบงานที่ไม่ได้ใช้งานเพื่อป้องกันการเข้าถึงข้อมูล
- 02 อัปเดตซอฟต์แวร์หรือแพตช์ ด้านความปลอดภัยอยู่เสมอ
- 03 Network Segmentation การแบ่งแยกเครือข่ายระบบสำคัญ ออกจากเครือข่ายระบบอื่น
- 04 ใช้ซอฟต์แวร์ลูกลิขสิทธิ์
- 05 Penetration Testing ทดสอบเจาะระบบสำคัญ หรือ ที่มีความเสี่ยง และแก้ไขช่องโหว่หรือความเสี่ยงนั้น
- 06 มีนโยบายด้านการรักษาความมั่นคงปลอดภัยไซเบอร์และการคุ้มครองข้อมูลส่วนบุคคล รวมถึง การส่งเสริมให้เกิดการพัฒนาบุคลากรด้านดังกล่าว

การคำนวณคะแนนผลการประเมินตัวชี้วัดการตรวจราชการ คิดอัตราส่วน 70 : 30

ระดับคะแนนเชิงปริมาณ (70%)	ระดับคะแนนเชิงคุณภาพ ด้านผลลัพธ์ (30%)
ระดับคะแนนที่ได้ x 0.7 = Score	(คะแนนที่ได้ ÷ 10) x 0.3 = Score
Score เชิงปริมาณ + Score เชิงคุณภาพ = (คะแนนเต็ม 10)	

Excellence งานที่ผ่านเกณฑ์มาตรฐานความมั่นคงปลอดภัยไซเบอร์ระดับสูง



รอบที่ 1 หน่วยงาน (สสจ./รพศ./รพท.) ผ่านเกณฑ์มาตรฐานความมั่นคงปลอดภัยไซเบอร์ระดับสูง ไม่น้อยกว่าร้อยละ 80

รอบที่ 2 หน่วยงาน (สสจ./รพศ./รพท./รพช.) ผ่านเกณฑ์มาตรฐานความมั่นคงปลอดภัยไซเบอร์ระดับสูง ไม่น้อยกว่าร้อยละ 80

ตัวชี้วัด	การประเมิน	จำนวน	Score	คะแนนผล การประเมินตามตัวชี้วัด
CTAM 17 ข้อ * (ปริมาณ 70%)	<u>สสจ.หนองบัวลำภู ผ่านเกณฑ์</u> ตามมาตรฐาน ครบ 17 ข้อ <u>ยกเว้น รพ.หนองบัวลำภู</u> <u>รอบที่ 1 ประเมิน 2 แห่ง ผ่าน 1 แห่ง (50%)</u> ยังไม่ถึงเกณฑ์ ร้อยละ 80 ภายใน 6 เดือน โดย <u>รพ.หนองบัวลำภู ยังไม่ผ่านเกณฑ์</u>	4	4x0.7 =2.8	5.69
ความปลอดภัยข้อมูล (คุณภาพ 30%)	สสจ.หนองบัวลำภู เกิดเหตุการณ์โจมตีทางไซเบอร์ของระบบ Website แต่สามารถกู้คืนได้ในเวลา 24 ชั่วโมง	46.25	(96.25/10)x 0.3=2.89	
	สสจ.หนองบัวลำภูและ รพ.หนองบัวลำภู ไม่มี เหตุการณ์รั่วไหลของ ฐานข้อมูลส่วนบุคคล	50		

สรุปผลการดำเนินงาน Cyber Security จ.หนองบัวลำภู

หน่วยงาน	CTAM+11											CTAM+6 (เพิ่มมาใหม่)					การดำเนินการ	
	Backup	Anti virus	Access Control	PAM	BCP/DRP	OS Patch	2FA	WAF	Logs	SIEM	VA Scan	เปิดเฉพาะระบบใช้งาน	Software Update	Network Segment	Software License	PEN TEST		PDPA Policy
สสจ.หนองบัวลำภู	✓	✓	✓	✓	✓	✓	✓	✓	✓	✓	✓	✓	✓	✓	✓	✓	✓	บริษัทเอก... ▼
sw.หนองบัวลำภู	✓	✓	✓	✓	☐	✓	✓	✓	✓	✓	✓	✓	✓	✓	✓	✓	✓	บริษัทเอก... ▼
sw.ศรีบุญเรือง	✓	✓	✓	✓	✓	✓	✓	✓	✓	✓	✓	✓	✓	✓	☐	✓	✓	บริษัทเอก... ▼
sw.นาหวัง	✓	✓	✓	✓	✓	✓	✓	✓	✓	✓	✓	✓	✓	✓	☐	✓	✓	บริษัทเอก... ▼
sw.นากลาง	✓	✓	✓	✓	✓	✓	✓	✓	✓	✓	✓	✓	✓	✓	☐	✓	✓	บริษัทเอก... ▼
sw.สุวรรณคูหา	✓	✓	✓	✓	✓	✓	✓	✓	✓	✓	✓	✓	✓	✓	☐	✓	✓	บริษัทเอก... ▼
sw.โนนสัง	✓	✓	✓	✓	☐	✓	✓	✓	✓	✓	✓	✓	✓	✓	✓	✓	✓	บริษัทเอก... ▼

- จ.หนองบัวลำภูใช้งานบริษัทเอกชน 100%



ตัวชี้วัดที่ 26

ร้อยละของโรงพยาบาลในเขตสุขภาพผ่านเกณฑ์พัฒนา
โรงพยาบาลที่มีการตรวจทางห้องปฏิบัติการอย่างสม
เหตุผล (RLU hospital Plus) ตามที่กำหนด





ประเด็น Governance excellence

ร้อยละของโรงพยาบาลในเขตสุขภาพผ่านเกณฑ์พัฒนาโรงพยาบาลที่มีการตรวจทางห้องปฏิบัติการอย่างสมเหตุผล (RLU hospital Plus) ตามที่กำหนด



จังหวัดหนองบัวลำภู

Score : 4.65

1. เชิงระบบ : ร้อยละของโรงพยาบาลในเขตสุขภาพผ่านเกณฑ์ RLU hospital Plus

ผล : บันไดขั้นที่ 1 และ 4

2. เชิงปริมาณ :

ร้อยละของผู้ป่วยโรคเบาหวาน

ได้รับการตรวจ HbA1C ซ้ำภายใน 90 วัน	4.68 เกณฑ์ < 7%
ได้รับการตรวจ LDL-Cholesterol ซ้ำภายใน 90 วัน	8.48 เกณฑ์ < 7%
ได้รับการตรวจ HbA1c อย่างน้อยปีละ 1 ครั้ง	34.25 เกณฑ์ >35%
ได้รับการตรวจ LDL-Cholesterol อย่างน้อยปีละ 1 ครั้ง	36.34 เกณฑ์ >35%
ได้รับการตรวจ Creatinine อย่างน้อยปีละ 1 ครั้ง	52.53 เกณฑ์ >35%
ได้รับการตรวจ Total Cholesterol ซ้ำภายใน 90 วัน	8.82 เกณฑ์ < 7%
ได้รับการตรวจ Triglycerides ซ้ำภายใน 90 วัน	7.60 เกณฑ์ < 7%

ร้อยละของผู้มารับบริการ

ข้อมูล ณ วันที่ 2 กุมภาพันธ์ 2569

การแปลผล : อยู่ระหว่างดำเนินการ ประเมินผลได้ภายใน 31 มี.ค. 2569

ตัวชี้วัด	การประเมิน
เชิงปริมาณ 70%	ร้อยละของโรงพยาบาลที่ผ่านเกณฑ์ RLU hospital plus 1/6 แห่ง = score 2.1
เชิงคุณภาพ 30%	คะแนนเฉลี่ย RLU hospital plus 85 คะแนน = score 2.55

แนวทางการพัฒนา

1. จังหวัดมีแผนการดำเนินงาน RLU Plus 100% (ปี 68 ผ่าน RLU 100%)
2. มีคำสั่งแต่งตั้งคณะกรรมการ RLU ระดับจังหวัด
3. มีแผนประชุมวิชาการการพัฒนา IT ในงาน RLU
4. เครื่อง่ายห้องปฏิบัติการกำหนดรูปแบบในการดำเนินงาน RLU บันได 4 ขั้น
5. เพิ่มความครอบคลุมการตรวจประจำปีสำหรับผู้ป่วยเบาหวาน (HbA1c , LDL-Cholesterol, Creatinine) ให้ได้ตามเป้าหมายมากกว่า 70%

ข้อเสนอแนะ

1. ระบบสารสนเทศมีความซับซ้อน ต้องการพัฒนาระบบบริหารจัดการข้อมูลด้าน IT โดยนักวิชาการคอมพิวเตอร์
2. ต้องการความร่วมมือของสหวิชาชีพในการส่งตรวจทางห้องปฏิบัติการ
3. ขยายผลการดำเนินงาน RLU เพิ่มรายการตรวจวิเคราะห์ ในรายการทดสอบอื่นๆ
4. กำกับติดตามและรายงานผลการดำเนินงานต่อเนื่อง อย่างน้อยเดือนละ 1 ครั้ง


Best Practice RLU Hospital

การบูรณาการเครือข่ายห้องปฏิบัติการจังหวัดหนองบัวลำภู เสริมสร้างความเข้มแข็งและยกระดับคุณภาพการบริการอย่างเป็น




ความภาคภูมิใจ

1. สสจ.หนองบัวลำภูได้รับรางวัล เครือข่ายผ่าน RLU 100% RLU AWARD 2025
2. โรงพยาบาลหนองบัวลำภูได้รับรางวัล ชมเชย RLU ปี 2025



ปีงบประมาณ 2568

ผ่านเกณฑ์ RLU hospital ครบ 100%



ปีงบประมาณ 2569

มุ่งสู่ RLU hospital Plus CSU 100%

Back Up

The background features a large, light grey arrow that starts from the bottom left and points towards the top right. A solid blue diagonal stripe runs from the top right towards the bottom right. Faint, semi-transparent icons of a building and a globe are visible in the background.

Back up data RLU+

ตารางที่ 3 เกณฑ์การให้คะแนนเชิงปริมาณในแต่ละระดับ (ข้อมูล ณ วันที่ 31 กรกฎาคม 2569) ดังนี้

1. ร้อยละของโรงพยาบาลในเขตสุขภาพผ่านเกณฑ์พัฒนาโรงพยาบาลที่มีการตรวจทางห้องปฏิบัติการอย่างสมเหตุผล (RLU hospital Plus) ตามเกณฑ์ที่กำหนด

คะแนน	เกณฑ์ผลการดำเนินงาน
10	ผ่านเกณฑ์ RLU hospital Plus มากกว่าหรือเท่ากับร้อยละ 50
9	ผ่านเกณฑ์ RLU hospital Plus ร้อยละ 45-49
8	ผ่านเกณฑ์ RLU hospital Plus ร้อยละ 40-44
7	ผ่านเกณฑ์ RLU hospital Plus ร้อยละ 35-39
6	ผ่านเกณฑ์ RLU hospital Plus ร้อยละ 30-34
5	ผ่านเกณฑ์ RLU hospital Plus ร้อยละ 25-29
4	ผ่านเกณฑ์ RLU hospital Plus ร้อยละ 20-24
3	ผ่านเกณฑ์ RLU hospital Plus ร้อยละ 15-19
2	ผ่านเกณฑ์ RLU hospital Plus ร้อยละ 10-14
1	ผ่านเกณฑ์ RLU hospital Plus ร้อยละ 1-9

หมายเหตุ : เกณฑ์การให้คะแนนเชิงปริมาณหน่วยงานที่รับผิดชอบตัวชี้วัดเป็นผู้ออกแบบเกณฑ์ผลการดำเนินงานแต่ละระดับ โดยระบุเกณฑ์คะแนน 1-10 เปรียบเทียบผลการดำเนินงานกับค่าเป้าหมาย

Back up data RLU+

ตารางที่ 8 การคำนวณคะแนนผลการประเมินตัวชี้วัดการตรวจราชการ คิดอัตราส่วน 70 : 30

ตัวชี้วัดที่นำมาคำนวณมีเพียงตัวชี้วัดเดียว คือ ตัวชี้วัดที่1 ร้อยละของโรงพยาบาลในเขตสุขภาพผ่านเกณฑ์ พัฒนาโรงพยาบาลที่มีการตรวจทางห้องปฏิบัติการอย่างสมเหตุผล (RLU hospital Plus) ตามเกณฑ์ที่กำหนด

ระดับคะแนนเชิงปริมาณ (70%)	ระดับคะแนนเชิงคุณภาพ ด้านผลลัพธ์ (30%)
$10 \times 0.7 = 7$ (ตัวอย่าง)	$(60 \div 10) \times 0.3 = 1.8$ (ตัวอย่าง)
ระดับคะแนนที่ได้ $\times 0.7 = \text{Score}$	(คะแนนที่ได้ $\div 10$) $\times 0.3 = \text{Score}$
Score เชิงปริมาณ + Score เชิงคุณภาพ = 8.8 (ตัวอย่าง)	

- หมายเหตุ :
1. หากตัวชี้วัดประเมินเชิงคุณภาพด้านผลลัพธ์ ให้ใส่คะแนนตามช่องที่กำหนดและคำนวณ Score
 2. หากตัวชี้วัดประเมินเชิงคุณภาพด้านผลกระทบ ให้ใส่คะแนนตามช่องที่กำหนดและคำนวณ Score
 3. หากตัวชี้วัดประเมินได้เพียงด้านเดียว(ด้านผลลัพธ์หรือด้านผลกระทบ) ให้คิดสัดส่วนเชิงคุณภาพด้านเดียวเท่ากับ 30% เช่น (คะแนนที่ได้ $\div 10$) $\times 0.3 = \text{Score}$

Back up data RLU+

i เกี่ยวกับรายงาน

- Report Template
- Open Data API

จำนวน
การ
เข้าชม
เริ่มนับ
21 พ.ค.
2568

1,528

2569

เขตสุขภาพ

08 : เขตสุขภาพที่ 8 x

จังหวัด

39 : นongบัวลำภู x

อำเภอ

ทั้งหมด

ตำบล

ทั้งหมด

ใน / นอกสังกัดกระทรวง

ทั้งหมด

สังกัด

ทั้งหมด

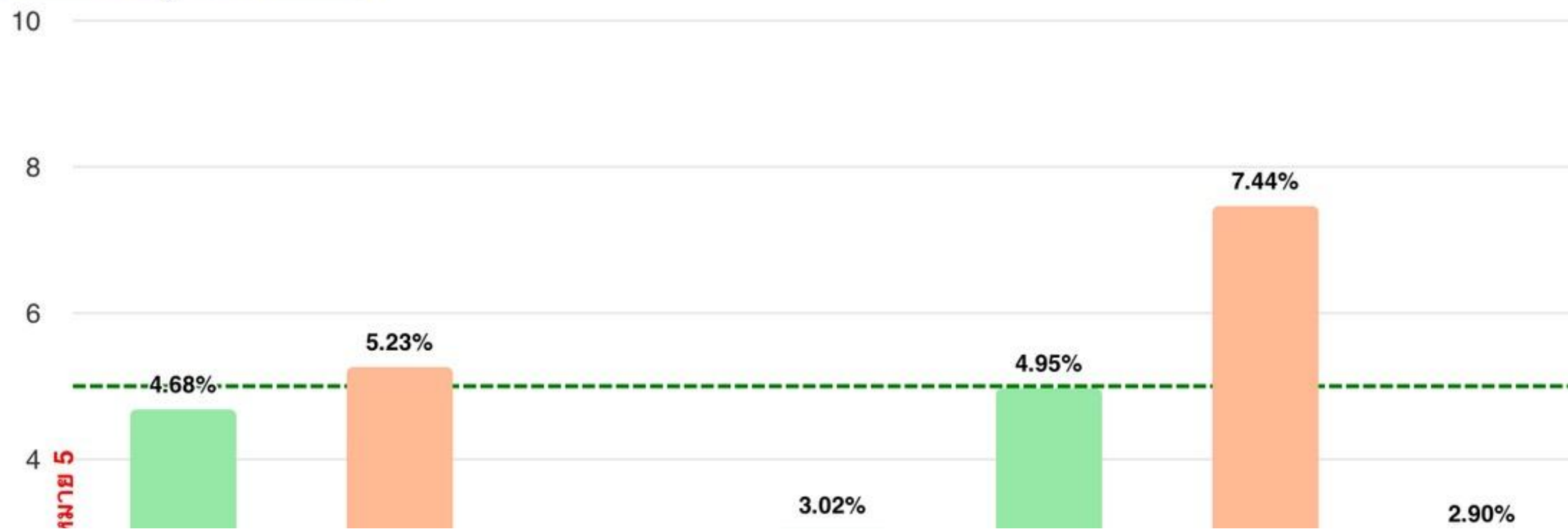
Service Plan Level

ทั้งหมด

ดูรายงาน

ล้างตัวกรอง

แผนภูมิแสดง



Back up data RLU+

📖 ร้อยละของผู้ป่วยโรคเบาหวาน ได้รับการตรวจ LDL-Cholesterol ซ้ำภายใน 90 วัน

👁️ มุมมองการ
แสดงข้อมูล

รายพื้นที่ (เขตพื้นที่) ▾

📄 Report
Template ↗

🏠 Open
Data API ↗

📊 จำนวน
การ
เข้าชม 1,009
เริ่มนับ
21 พ.ค.
2568

⏚ การกรองข้อมูล

ปีงบประมาณ
2569 ▾

เขตสุขภาพ
08 : เขตสุขภาพที่ 8 ✖ ▾

จังหวัด
39 : นongบัวลำภู ✖ ▾

อำเภอ
ทั้งหมด ▾

ตำบล
ทั้งหมด ▾

ใน / นอกสังกัดกระทรวง
ทั้งหมด ▾

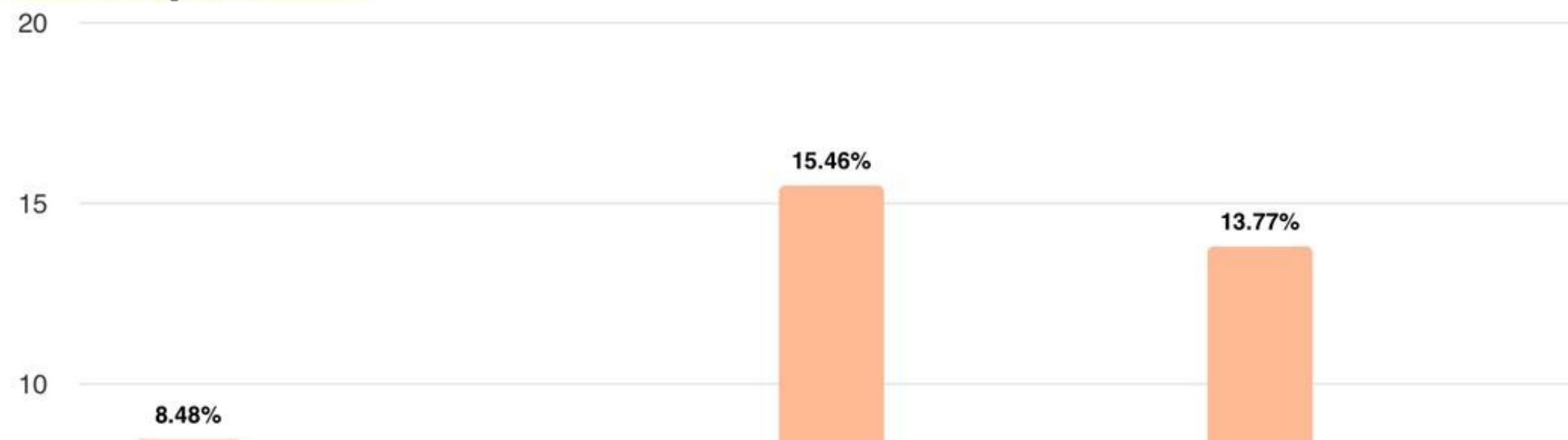
สังกัด
ทั้งหมด ▾

Service Plan Level
ทั้งหมด ▾

🔍 ดูรายงาน

🔗 ล้างตัวกรอง

แผนภูมิแสดง



Back up data RLU+

📖 ร้อยละผู้ป่วยโรคเบาหวาน ได้รับการตรวจ HbA1c อย่างน้อยปีละ 1 ครั้ง

👁 มุมมองการ
แสดงข้อมูล

รายพื้นที่ (เขตพื้นที่) ▾

📌 เกี่ยวกับรายงาน

📖 Report
Template ↗

📄 Open
Data API ↗

จำนวน

การ

📊 เข้าชม **717**

เริ่มนับ

21 พ.ค.

2568

⌵ การกรองข้อมูล

ปีงบประมาณ

2569 ▾

เขตสุขภาพ

08 : เขตสุขภาพที่ 8 ✕ ▾

จังหวัด

39 : นongบัวลำภู ✕ ▾

อำเภอ

ทั้งหมด ▾

ตำบล

ทั้งหมด ▾

ใน / นอกสังกัดกระทรวง

ทั้งหมด ▾

สังกัด

ทั้งหมด ▾

Service Plan Level

ทั้งหมด ▾

🔍 ดูรายงาน

🔗 ล้างตัวกรอง

แผนภูมิแสดง

80

60

เป้าหมาย 70

47.77%

46.23%

Back up data RLU+

📖 ร้อยละของผู้ป่วยโรคเบาหวานที่ได้รับการตรวจ LDL-Cholesterol อย่างน้อยปีละ 1 ครั้ง

👁️ มุมมองการ
แสดงข้อมูล

📄 รายงานที่ (เขตพื้นที่) ▾

📄 Report Template

📄 Open Data API

📊 จำนวน
การ
เข้าชม 559
เริ่มนับ
21 พ.ค.
2568

⏚ การกรองข้อมูล

ปีงบประมาณ
2569 ▾

เขตสุขภาพ
08 : เขตสุขภาพที่ 8 ✖ ▾

จังหวัด
39 : นongบัวลำภู ✖ ▾

อำเภอ
ทั้งหมด ▾

ตำบล
ทั้งหมด ▾

ใน / นอกสังกัดกระทรวง
ทั้งหมด ▾

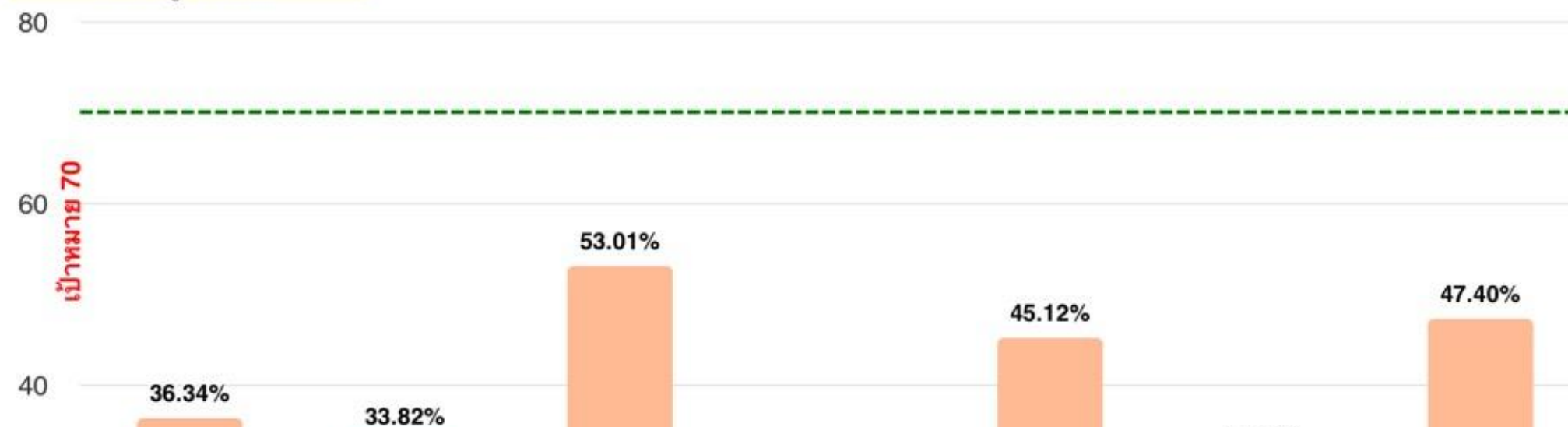
สังกัด
ทั้งหมด ▾

Service Plan Level
ทั้งหมด ▾

🔍 ดูรายงาน

🔗 ล้างตัวกรอง

แผนภูมิแสดง



Back up data RLU+

📖 ร้อยละของผู้ป่วยโรคเบาหวาน ได้รับการตรวจ Creatinine อย่างน้อยปีละ 1 ครั้ง

👁️ มุมมองการ
แสดงข้อมูล
รายพื้นที่ (เขตพื้นที่) ▾

📌 เกี่ยวกับรายงาน
Open Data API
จำนวนการเข้าชม 732 เริ่มนับ 21 พ.ค. 2568

⏚ การกรองข้อมูล

ปีงบประมาณ 2569 ▾

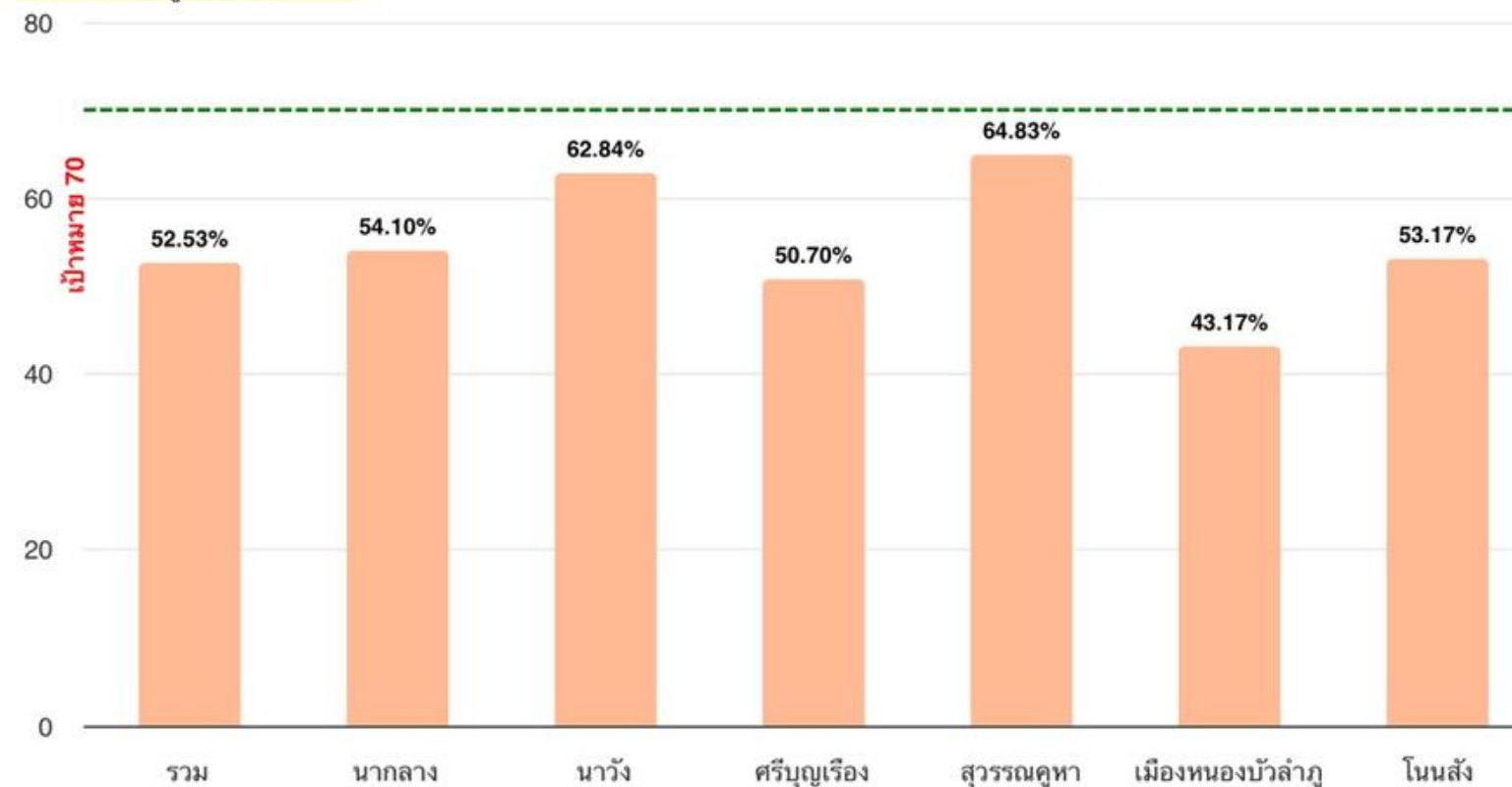
เขตสุขภาพ 08 : เขตสุขภาพที่ 8 ✕ ▾ จังหวัด 39 : นongบัวลำภู ✕ ▾ อำเภอ ทั้งหมด ▾

ตำบล ทั้งหมด ▾ ใน / นอกสังกัดกระทรวง ทั้งหมด ▾ สังกัด ทั้งหมด ▾

Service Plan Level ทั้งหมด ▾

🔍 ดูรายงาน 🗑️ ล้างตัวกรอง

แผนภูมิแสดง



Back up data RLU+

📖 ร้อยละของผู้มารับบริการได้รับการตรวจ Triglycerides ซ้ำภายใน 90 วัน

👁️ มุมมองการ
แสดงข้อมูล

รายพื้นที่ (เขตพื้นที่) ▾

📄 เกี่ยวกับรายงาน

- 📄 Report Template
- 📄 Open Data API

📊 จำนวน
การ
เข้าชม 853
เริ่มนับ
21 พ.ค.
2568

⏚ การกรองข้อมูล

ปีงบประมาณ
2569 ▾

เขตสุขภาพ
08 : เขตสุขภาพที่ 8 ✖ ▾

จังหวัด
39 : นongบัวลำภู ✖ ▾

อำเภอ
ทั้งหมด ▾

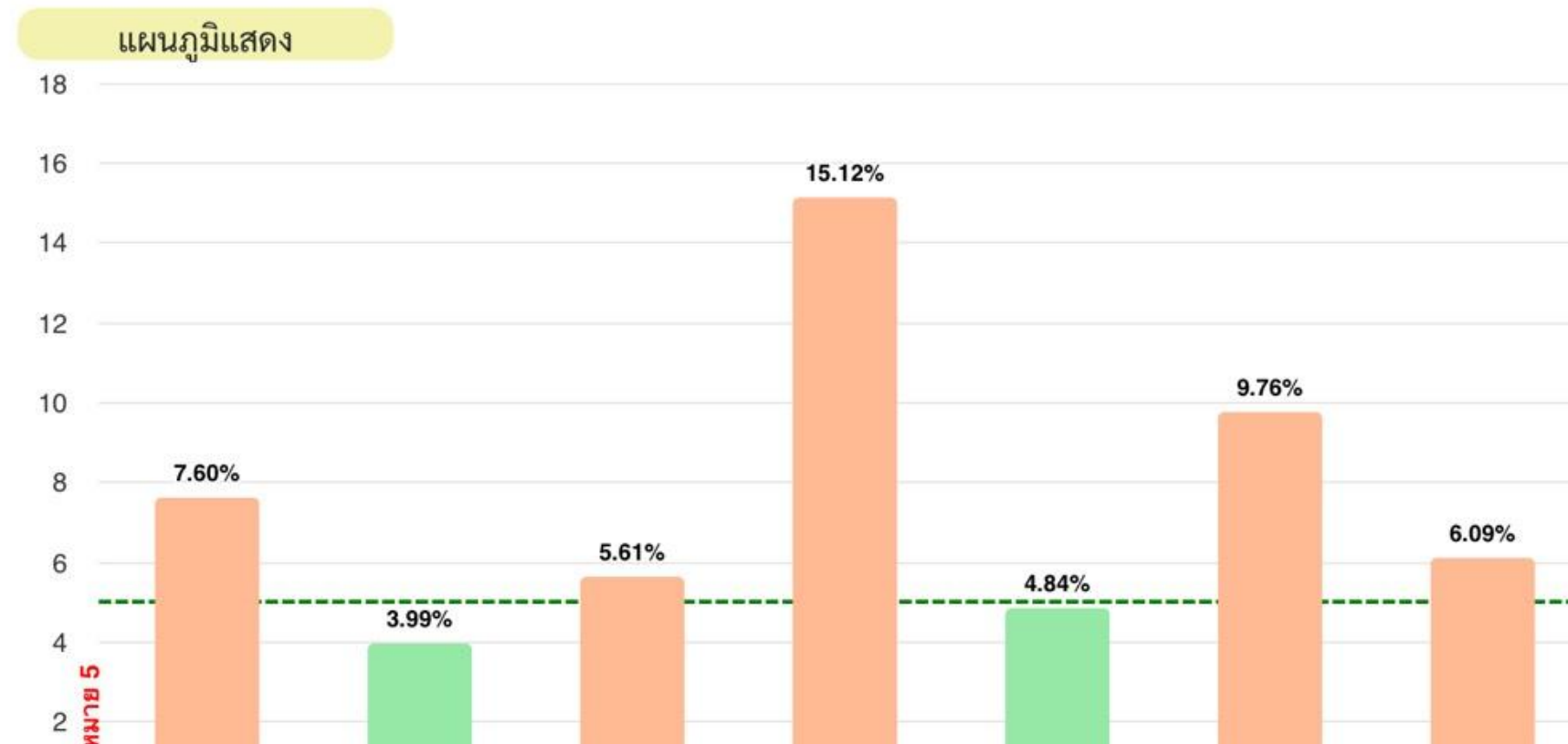
ตำบล
ทั้งหมด ▾

ใน / นอกสังกัดกระทรวง
ทั้งหมด ▾

สังกัด
ทั้งหมด ▾

Service Plan Level
ทั้งหมด ▾

🔍 ดูรายงาน 🗑️ ล้างตัวกรอง



Back up data RLU+

รายนามพื้นที่ (เขตพื้นที่) ▼

i เกี่ยวกับรายงาน

- Report Template
- Open Data API

จำนวน
การเข้าชม 1,233
เริ่มนับ 21 พ.ค. 2568

ปีงบประมาณ
2569

เขตสุขภาพ
08 : เขตสุขภาพที่ 8 ✕

จังหวัด
39 : นongบัวลำภู ✕

อำเภอ
ทั้งหมด

ตำบล
ทั้งหมด

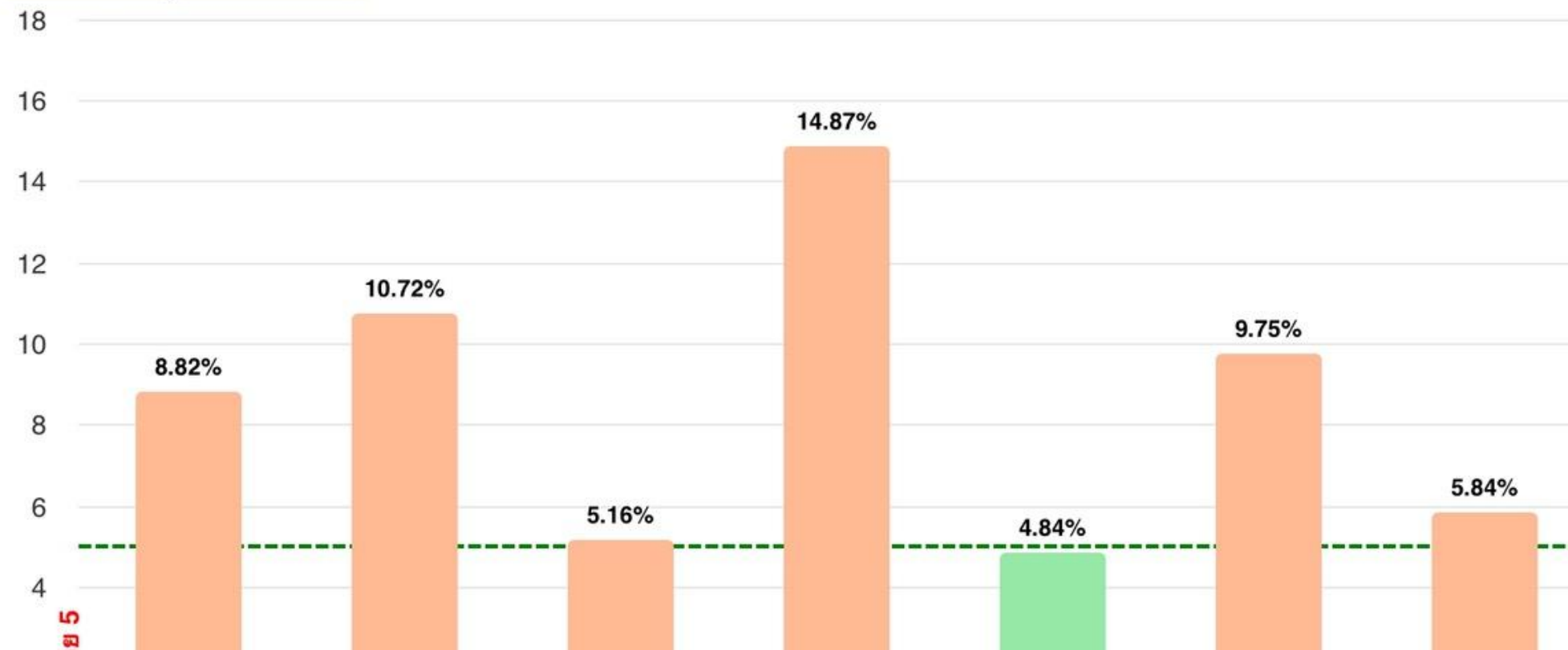
ใน / นอกสังกัดกระทรวง
ทั้งหมด

สังกัด
ทั้งหมด

Service Plan Level
ทั้งหมด

[ดูรายงาน](#) [ล้างตัวกรอง](#)

แผนภูมิแสดง



Back up data RLU+

📖 ร้อยละของผู้มารับบริการได้รับการตรวจ Triglycerides เข้าภายใน 90 วัน

**มุมมองการ
แสดงข้อมูล**

รายพื้นที่ (เขตพื้นที่) ▾

i เกี่ยวกับรายงาน

- Report Template
- Open Data API

จำนวน

การเข้าชม **853**

เริ่มนับ 21 พ.ค. 2568

▼ การกรองข้อมูล

ปีงบประมาณ

2569 ▾

เขตสุขภาพ

08 : เขตสุขภาพที่ 8 ✕ ▾

จังหวัด

39 : หนองบัวลำภู ✕ ▾

อำเภอ

ทั้งหมด ▾

ตำบล

ทั้งหมด ▾

ใน / นอกสังกัดกระทรวง

ทั้งหมด ▾

สังกัด

ทั้งหมด ▾

Service Plan Level

ทั้งหมด ▾

🔍 ดูรายงาน **🔗 ล้างตัวกรอง**

แผนภูมิแสดง





ตัวชี้วัดที่ 27

ร้อยละของหน่วยบริการที่ผ่านเกณฑ์การประเมิน
ประสิทธิภาพ Total Performance Score (TPS)

โดย นายแพทย์ยอดลักษณ์ สัยลังกา

นายแพทย์เชี่ยวชาญ ด้านเวชกรรมป้องกัน
สำนักงานสาธารณสุขจังหวัดเลย

FINANCE



ประเด็นที่ 4 Governance Excellence



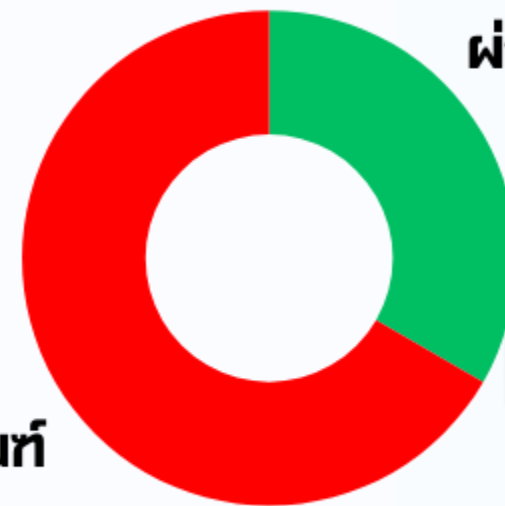
ตัวชี้วัดที่ 27 : ร้อยละของหน่วยบริการที่ผ่านเกณฑ์การประเมินประสิทธิภาพ
Total Performance Score (TPS) มากกว่า ร้อยละ 55



ผลประเมิน TPS ภาพรวมจังหวัดหนองบัวลำภู



คะแนน เท่ากับ 6.45 คะแนน
(เชิงปริมาณ = 4.51 + เชิงคุณภาพ = 1.94)



ผ่านเกณฑ์ 2
ไม่ผ่านเกณฑ์ 4




ผลการประเมิน
หน่วยบริการ ผ่านเกณฑ์
จำนวน 2 แห่ง
คิดเป็นร้อยละ 33.33 ❌
(เป้าหมาย : 55 %)

ลำดับ	โรงพยาบาล	TPS 1/69	Grade	คะแนน เชิงปริมาณ (เต็ม7)	TP3S	คะแนน เชิงคุณภาพ (เต็ม3)	คะแนนรวม	ผลการประเมิน
1	หนองบัวลำภู	11.00	B	5.13	27.00	2.25	7.38	B5
2	นากลาง	14.00	A	6.53	27.00	2.25	8.78	A5
3	โนนสัง	6.50	F	3.03	23.00	1.92	4.95	F4
4	ศรีบุญเรือง	7.50	D	3.50	21.00	1.75	5.25	D4
5	สุวรรณคูหา	9.00	C	4.20	24.00	2.00	6.20	C4
6	นาวังเจลิ้มพระเกียรติฯ	10.00	C	4.67	18.00	1.50	6.17	C4
	คะแนนเฉลี่ย	9.67		4.51	23.33	1.94	6.45	

ข้อค้นพบ (Key Findings)



1



ข้อค้นพบที่ 1 : “สภาพคล่องทางการเงิน”

- Planfin ไม่ผ่านเกณฑ์
- **NWC ลดลงอย่างต่อเนื่อง**
- สภาพคล่องทางการเงินต่ำ **CR < 1.5 (5 แห่ง) , Cash R.<0.8 (4 แห่ง)**
- Operating Margin ไม่ผ่านเกณฑ์
- Return on Asset ไม่ผ่านเกณฑ์
- ความถูกต้องในการบันทึกบัญชี

2



ข้อค้นพบที่ 2 : ศักยภาพการรักษาพยาบาล

- อัตราครองเตียง < 80% (**sw.โนนสัง 50%, sw.สุวรรณคูหา 69% , sw.หนองบัวลำภู 75%**)
- Refer out สูง
- ผลงานบริการต่ำ เมื่อเทียบกับจังหวัดอื่น

3


COST

ข้อค้นพบที่ 3 : การบริหารจัดการต้นทุน

- ต้นทุนค่ายา เวช. วัสดุวิทยาศาสตร์ และ วัสดุการแพทย์ **สูงกว่าค่าเฉลี่ยกลุ่ม HGR.**

พัฒนาระบบบัญชีและแผนการเงิน

- **เพิ่มคุณภาพการบันทึกบัญชีให้ถูกต้อง**
 - พัฒนาบุคลากรด้านการเงินการคลังและติดตามกำกับด้วยเครื่องมือวัดประสิทธิภาพ
- **จัดทำแผนการเงิน (Planfin) ที่มีความเสี่ยงต่ำ**
 - วางแผนการเงินให้สอดคล้องกับสถานการณ์จริง
- **ทบทวนกระบวนการจัดซื้อจัดจ้าง**

ปรับปรุงประสิทธิภาพการกำกับไรและต้นทุน

- การยกระดับการจัดเก็บรายได้
- การเพิ่มค่า CMI
- ระบบ Pre-Audit & Claim Monitoring: จัดตั้งทีมตรวจสอบก่อนส่งเบิก 100% เพื่อลดอัตราการถูกเรียกคืนเงิน และเร่งการหมุนเวียนของลูกหนี้ให้เป็นเงินสดเร็วขึ้น
- Lean Process ห้องแล็บและรังสีวิทยา: ลดการตรวจที่ซ้ำซ้อนและไม่ได้มาตรฐาน

ยกระดับศักยภาพการบริการทางการแพทย์

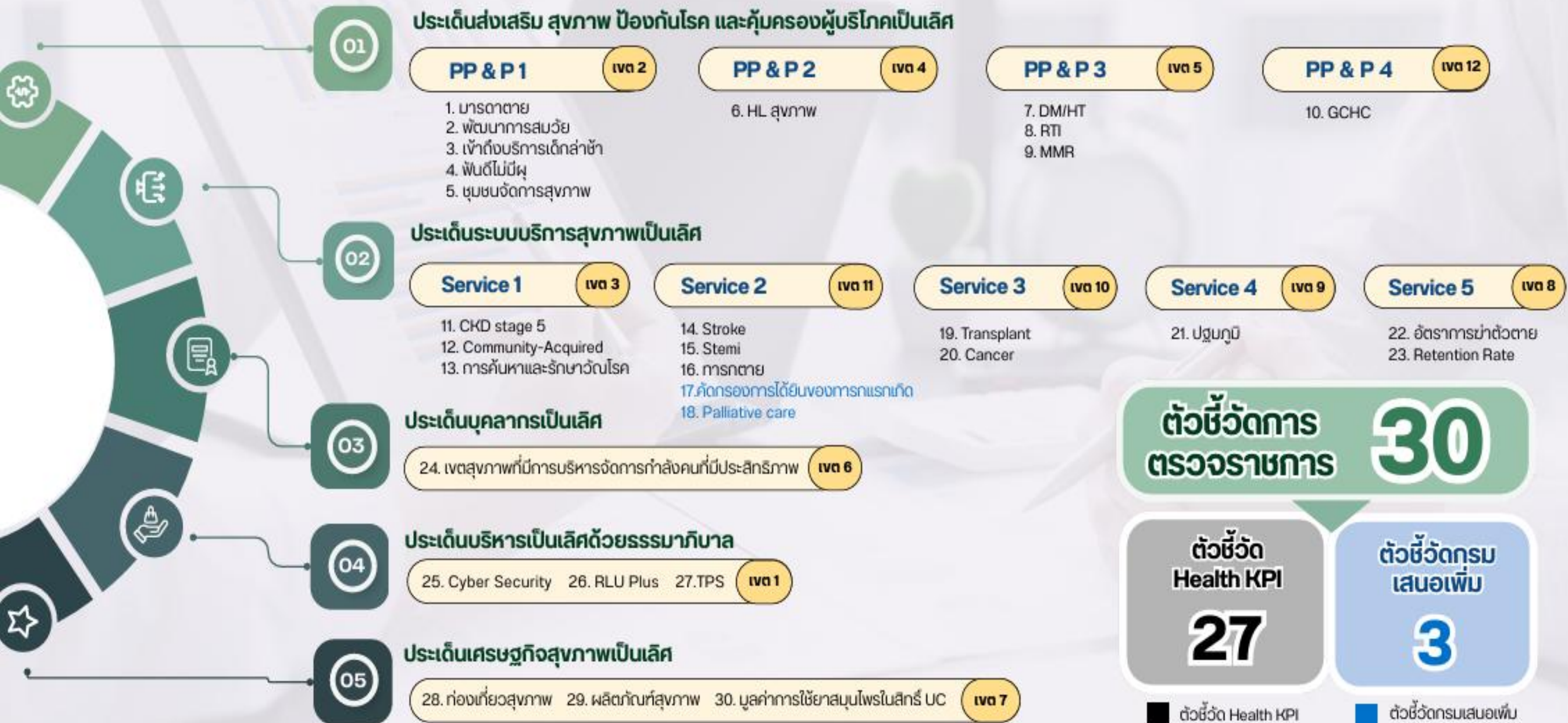
- **เพิ่มศักยภาพการรักษา**
 - ลดการส่งต่อ
 - เพิ่มอัตราครองเตียง
 - เร่งพัฒนาผลงานที่ยังต่ำกว่าค่าเฉลี่ย

ความร่วมมือเครือข่ายสุขภาพ

- **เสริมสร้างความร่วมมือกับ sw.สต.ถ่ายโอน**
 - เน้นการทำงานร่วมกันด้านการส่งเสริมสุขภาพและป้องกันโรคในระดับพื้นที่ กำกับ ติดตาม การรายงานผลการดำเนินงาน และการขอรับชดเชยค่าบริการ
 - ทำ "Inventory Pooling" ยา และ เวช. ในจังหวัด

Back Up

The background features a large, light grey arrow that starts from the bottom left and points towards the top right. A solid blue diagonal stripe runs from the top right towards the bottom right. Faint, semi-transparent icons of a building and a globe are visible in the background.



ตัวชี้วัดการตรวจราชการ 30

- ตัวชี้วัด Health KPI: **27**
- ตัวชี้วัดกรมเสนอเพิ่ม: **3**

■ ตัวชี้วัด Health KPI ■ ตัวชี้วัดกรมเสนอเพิ่ม

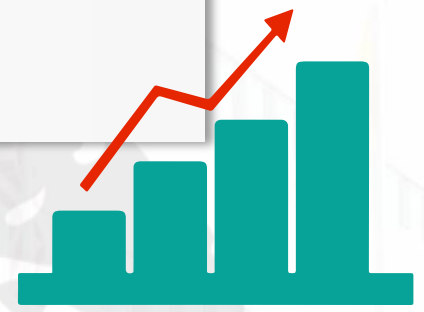
นโยบายที่มุ่งเน้น : การบริหารจัดการการเงินการคลัง ปี 2569

การพัฒนาประสิทธิภาพการบริหารจัดการการเงินการคลัง

เกณฑ์เป้าหมาย : Total Performance Score (TPS)

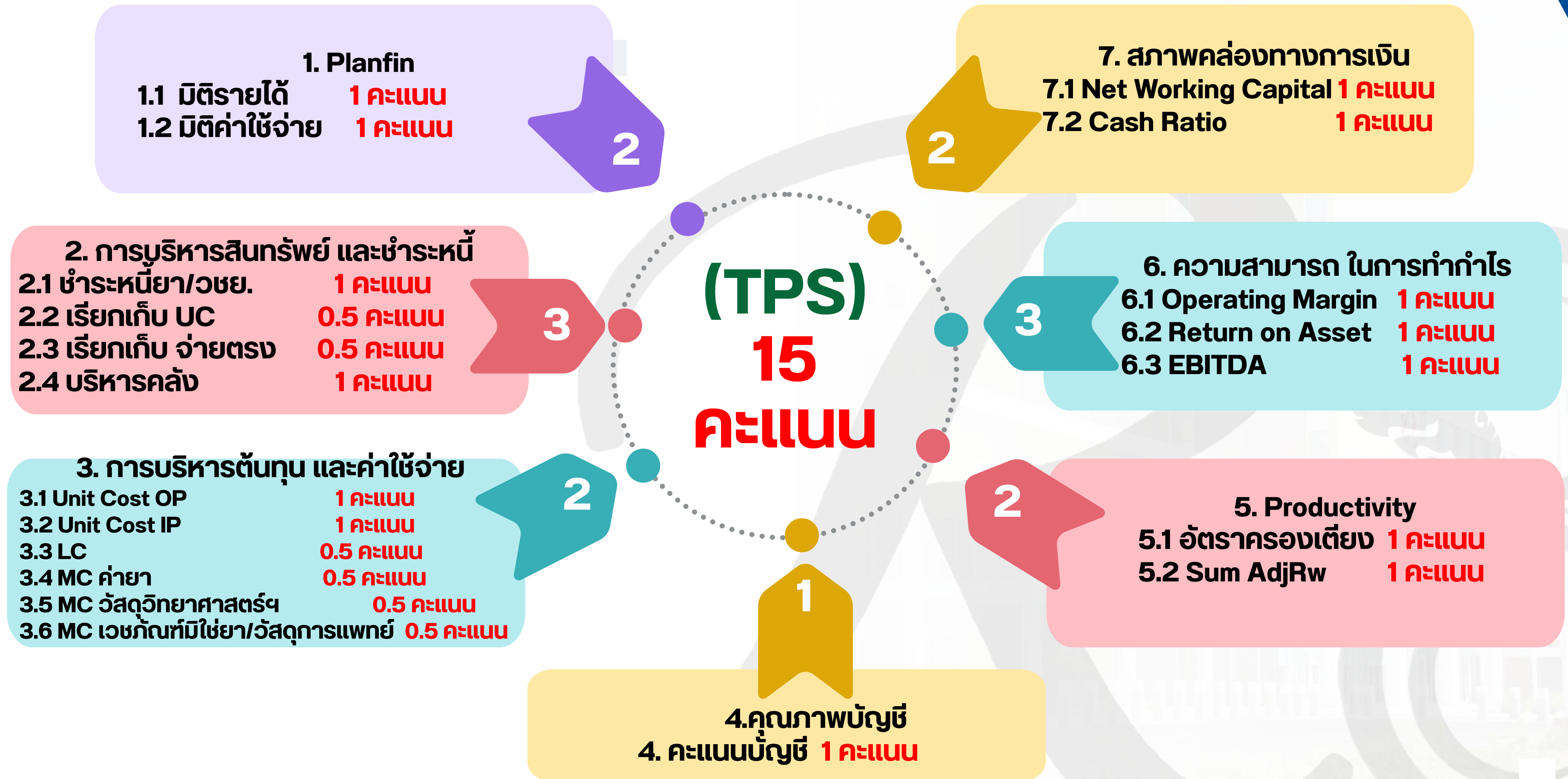


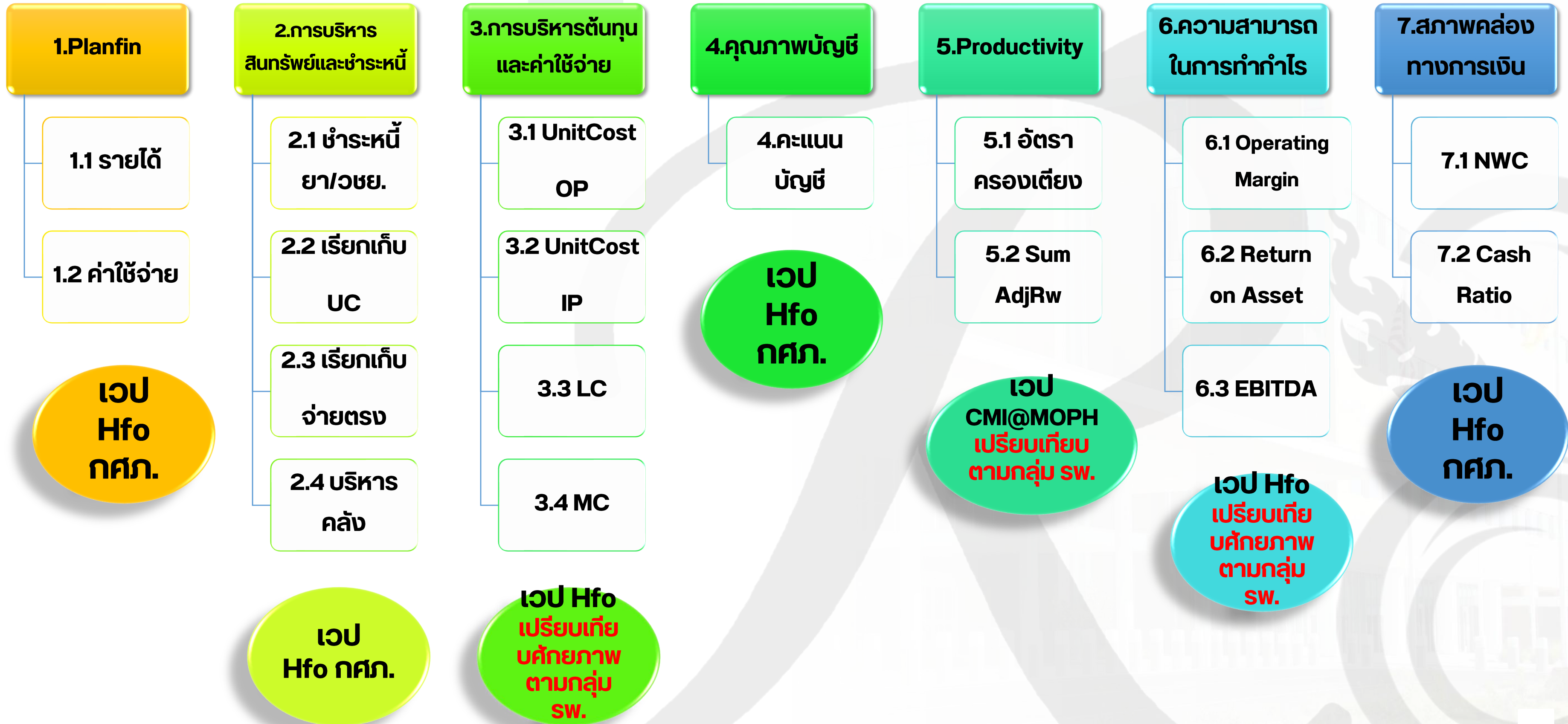
เกณฑ์การประเมิน TP3S : เชิงปริมาณ + เชิงคุณภาพ รวม 10 คะแนน



คะแนนเชิงปริมาณ เต็ม 7 คะแนน			คะแนนเชิงคุณภาพ เต็ม 3 คะแนน		
ช่วงคะแนน	เกรด	ระดับ	ช่วงคะแนน	คะแนนคุณภาพ	
≥ 12	ดีมาก	A	> 2	ต่อเนื่อง	
≥ 10.5 และ < 12	ดี	B	$> 1.5 - 2$	ควบคุม	
≥ 9 และ < 10.5	พอใช้	C	$> 1 - 1.5$	ปฏิบัติ	
≥ 7.5 และ < 9	ต้องปรับปรุง	D	$0.5 - 1$	มอบหมาย	
< 7.5	ไม่ผ่าน	F	< 0.5	ปรับปรุง 3 ส	

คะแนนการประเมินประสิทธิภาพทางการเงิน Total Performance Score (TPS) เชิงปริมาณ







เกณฑ์การประเมินประสิทธิภาพทางการเงิน Total Performance Score เชิงปริมาณ



เกณฑ์ประสิทธิภาพ	เต็ม
รวม	15.0
1.ตัวชี้วัดกระบวนการ (Process Indicators)	
1.1 การบริหารแผนทางการเงินเปรียบเทียบผลการดำเนินงานผลต่าง	2.0
1.1.1 มิติรายได้ \pm ไม่เกิน 5 %	1.0
1.1.2 มิติค่าใช้จ่าย \pm ไม่เกิน 5 %	1.0
1.2 การบริหารสินทรัพย์หมุนเวียนและหนี้สินหมุนเวียน (3 คะแนน)	3.0
1.2.1 ระยะเวลาชำระเจ้าหนี้การค้า&เวชภัณฑ์มีไช่ยา \leq 90 วัน หรือ \leq 180 วัน	1.0
1.2.2 ระยะเวลาถัวเฉลี่ยในการเรียกเก็บหนี้สิทธิ UC \leq 60 วัน	0.5
1.2.3 ระยะเวลาถัวเฉลี่ยในการเรียกเก็บหนี้สิทธิข้าราชการ \leq 60 วัน	0.5
1.2.4 การบริหารสินค้าคงคลัง (Inventory Management) \leq 60 วัน ยกเว้น รพ.พื้นที่เกาะ \leq 90 วัน	1.0
1.3 การบริหารจัดการ	5.0
1.3.1 การบริหารต้นทุนและค่าใช้จ่าย (2 คะแนน)	2.0
1.3.1.1 Unit Cost for OP	1.0
1.3.1.2 Unit Cost for IP	1.0
1.3.1.3 LC ค่าแรงบุคลากร	0.5
1.3.1.4 MC ค่ายา	0.5
1.3.1.5 MC ค่าวัสดุวิทยาศาสตร์และการแพทย์	0.5
1.3.1.6 MC ค่าเวชภัณฑ์มีไช่ยาและวัสดุการแพทย์	0.5
1.3.2 คะแนนตรวจสอบงบทดลองเบื้องต้น	1.0
1.3.3 ผลผลิต (Productivity) เป็นที่ยอมรับ (2 คะแนน)	2.0
1.3.3.1 อัตราครองเตียงผู้ป่วยใน \geq 80 %	1.0
1.3.3.2 SumAdjRW เกินค่ากลางกลุ่มรพ. หรือเพิ่มขึ้น 5 %	1.0

เกณฑ์ประสิทธิภาพ	เต็ม
2. ตัวชี้วัดผลลัพธ์การดำเนินงาน	5.0
2.1 ความสามารถในการทำกำไร	3.0
2.1.1 ประสิทธิภาพในการดำเนินงาน (Operating Margin)	1.0
2.1.2 อัตราผลตอบแทนจากสินทรัพย์ (Return on Asset)	1.0
2.1.3 ผลกำไรขาดทุนก่อนหักค่าเสื่อม (EBITDA) \geq 0 (1 คะแนน)	1.0
2.2 การวัดสภาพคล่องทางการเงิน	2.0
2.2.1 ทุนสำรองสุทธิ (Net Working Capital) \geq 0 (1 คะแนน)	1.0
2.2.2 Cash Ratio \geq 0.8 (1 คะแนน)	1.0

Total Performance Score Grade	
\geq 12 คะแนน	A ดีมาก
\geq 10.5 คะแนน แต่ $<$ 12 คะแนน	B ดี
\geq 9 คะแนน แต่ $<$ 10.5 คะแนน	C พอใช้
\geq 7.5 คะแนน แต่ $<$ 9 คะแนน	D ต้องปรับปรุง
$<$ 7.5 คะแนน	F ไม่ผ่าน

****หน่วยงานนำผลประเมินในข้อที่ไม่ผ่าน เพื่อหาสาเหตุและไปพัฒนา ปรับปรุงต่อไป****

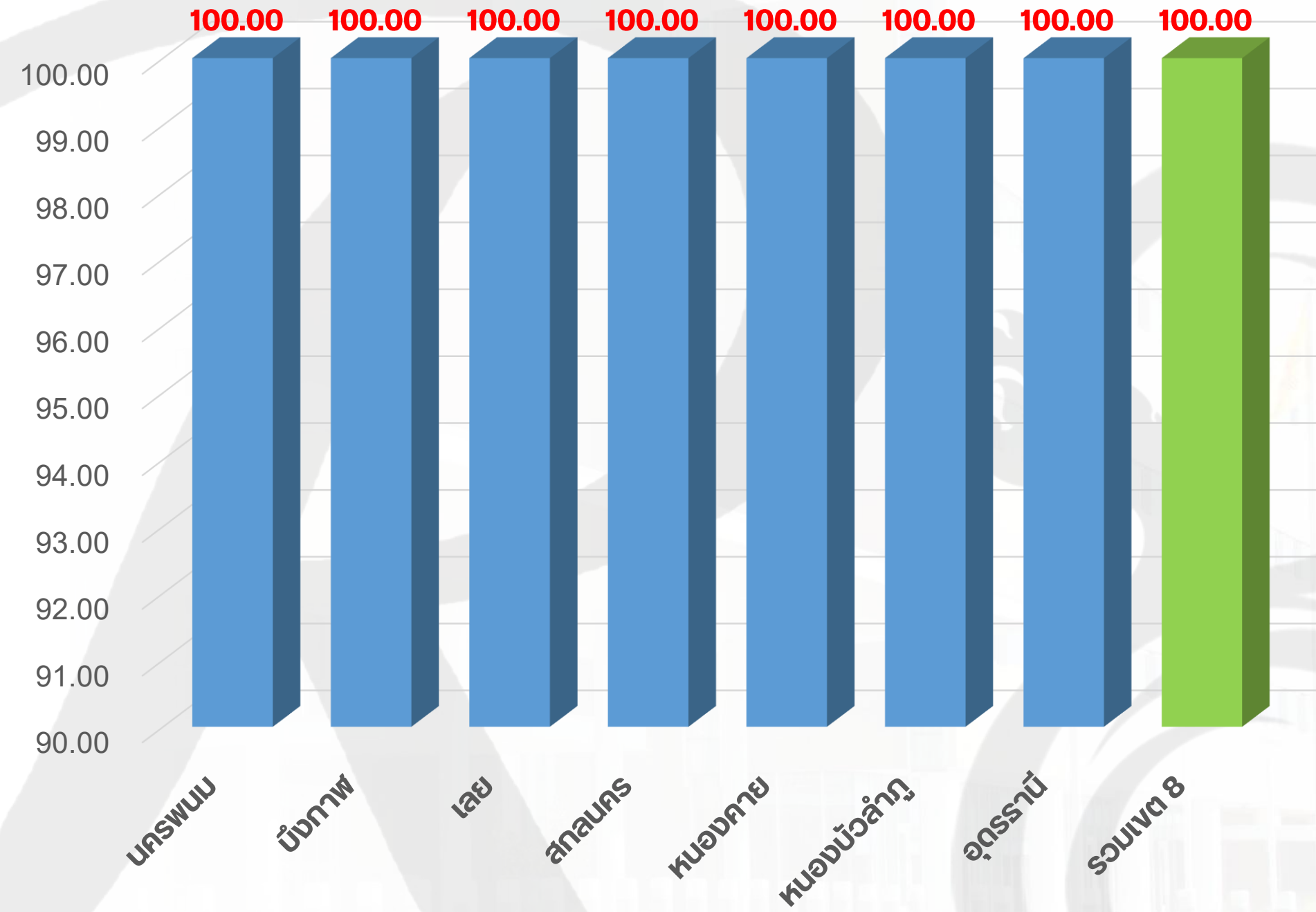
3S	การประเมินเชิงคุณภาพ	มุ่งเน้น
<p>(Structure) การมอบหมายงาน</p>	<p>มีคำสั่งแต่งตั้งคณะกรรมการ/มอบหมายหน้าที่ผู้รับผิดชอบของหน่วยบริการ ใน ด้านที่เกี่ยวข้อง (อาทิ เช่น ด้านแผนยุทธศาสตร์ แผนกจัดบริการ ประกันสุขภาพและสิทธิประโยชน์ การเงิน บัญชี การจัดเก็บรายได้ บุคลากร และพัสดุ รวมทั้งผู้บริหารและ CFO)</p>	<p>จัดตั้งระบบ โครงสร้าง ทีม มอบหมายงานที่ชัดเจน โดยออกแบบกระบวนการที่เกี่ยวข้อง สร้างการมีส่วนร่วมพัฒนาสู่เป้าหมาย</p>
<p>(Staff) การปฏิบัติงานของบุคลากร</p>	<ol style="list-style-type: none"> 1. ผู้รับผิดชอบปฏิบัติหน้าที่ตามคำสั่งที่ได้รับมอบหมาย 2. ผู้รับผิดชอบมี Flow chart ของทุกกระบวนการ กำหนดระยะเวลาที่ชัดเจน 3. ผู้รับผิดชอบปฏิบัติตาม Flow chart ของทุกกระบวนการ 	<p>ปฏิบัติและปรับปรุงตามระบบ (ทำ, เก็บข้อมูล, แก้ไข) ตามขั้นตอน ระเบียบ และระบบที่มีคุณภาพและประสิทธิภาพ</p>
<p>(System) การกำกับ ติดตามต่อเนื่อง</p>	<ol style="list-style-type: none"> 1. ผู้รับผิดชอบปฏิบัติหน้าที่กำกับติดตาม 2. มีผลการกำกับติดตามในวาระการประชุม เปรียบเทียบข้อมูลปัจจุบันกับข้อมูลรายงาน อย่างน้อยเดือนละ 1 ครั้ง 3. รายงานที่ดี แสดงการวิเคราะห์แนวโน้มของตัวชี้วัดย้อนหลังอย่างน้อย 3 ปี 4. รายงานที่ดี มีผลการเปรียบเทียบกับหน่วยงานในระดับเดียวกัน 5. จัดทำรายงานสรุปปัญหา แนวทางการแก้ไข พร้อมข้อเสนอแนะ และพัฒนาตัวคุณภาพองค์กร 	<p>กำกับอย่างน้อยเดือนละ 1 ครั้ง ติดตามวิเคราะห์ เชื่อมโยงข้อมูล และรายงานสู่การตัดสินใจระดับสูง (ติดตามภาพใหญ่, พัฒนาองค์กร)</p>

รายงานผลการตรวจสอบบททดลอง ณ 31 ธันวาคม 2568

1. Mapping Electronic MOPH เป้าหมาย SW.แม่ข่าย จะต้องได้ คะแนนร้อยละ 100
ผลการดำเนินงาน ผ่านเกณฑ์ 88 แห่ง คิดเป็นร้อยละ 100

สรุปผลการส่งบททดลอง สป.สร. เดือนธันวาคม 2568

จังหวัด	จำนวน SW. ทั้งหมด (แห่ง)	100% (แห่ง)	<100% (แห่ง)	ร้อยละ ที่ได้คะแนน เต็ม	หมายเหตุ
นครพนม	12	12	-	100	
บึงกาฬ	8	8	-	100	
เลย	14	14	-	100	
สกลนคร	18	18	-	100	
หนองคาย	9	9	-	100	
หนองบัวลำภู	6	6	-	100	
อุดรธานี	21	21	-	100	
รวมเขต 8	88	88	-	100	





รายงานผลการตรวจสอบทดลอง ณ 31 ธันวาคม 2568

Mapping Electronic MOPH เป้าหมาย รพ.แม่ข่าย จะต้องได้ คะแนนร้อยละ 100
จังหวัดหนองบัวลำภู ผลการดำเนินงาน โรงพยาบาล ผ่านเกณฑ์ 6 แห่ง คิดเป็นร้อยละ 100

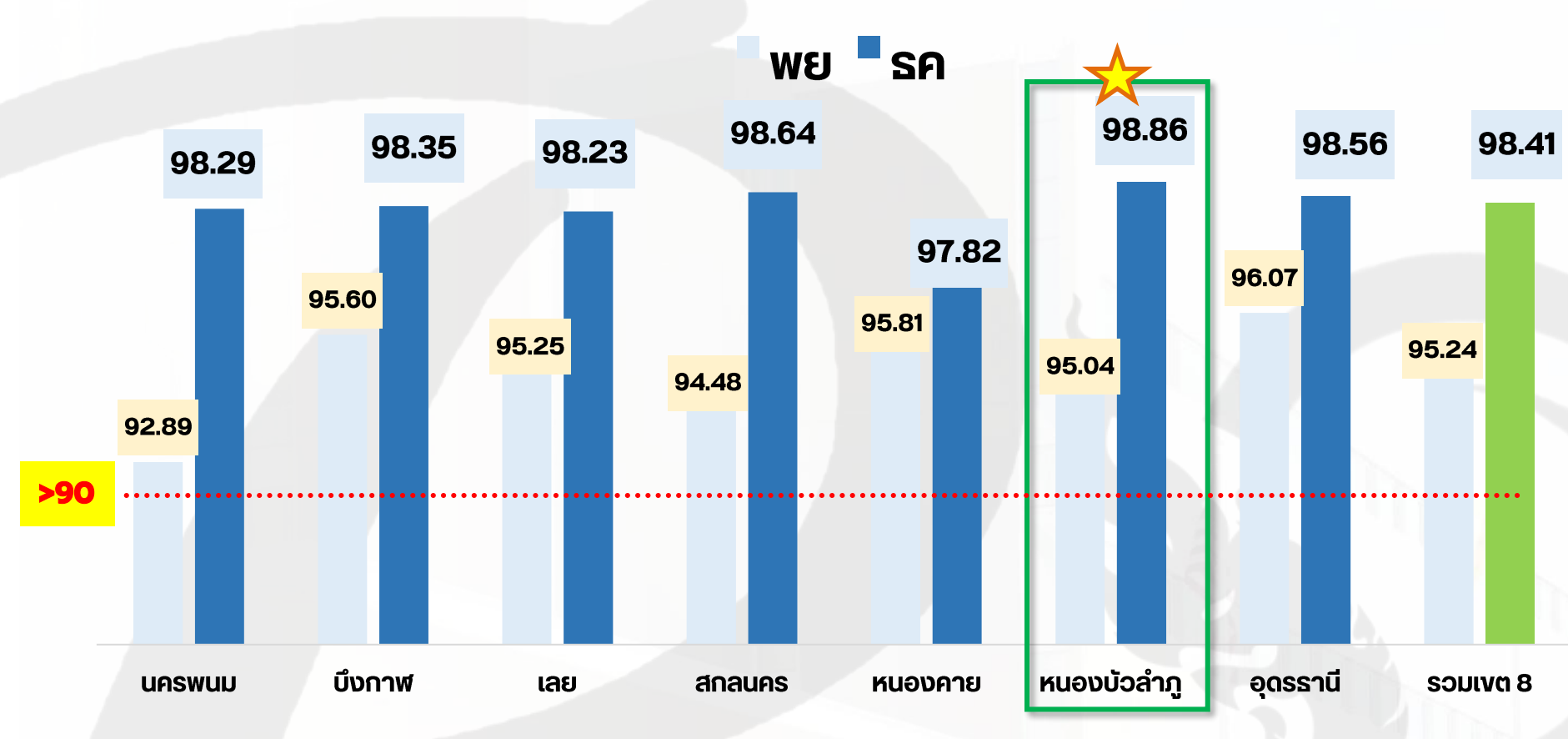
Org	ผลเฉลี่ยคะแนนบัญชี สะสม ต.ค.68-ธ.ค.68	ต.ค.68	พ.ย.68	ธ.ค.68	ม.ค.69	ก.พ.69	มี.ค.69	เม.ย.69	พ.ค.69	มิ.ย.69	ก.ค.69	ส.ค.69	ก.ย.69
รพ. หนองบัวลำภู	100	100	100	100									
รพ. นากลาง	100	100	100	100									
รพ. โนนสัง	100	100	100	100									
รพ. ศรีบุญเรือง	100	100	100	100									
รพ. สุวรรณคูหา	100	100	100	100									
รพ. นาหวังฯ	100	100	100	100									



รายงานผลการตรวจสอบงบทดลอง ณ 31 ธันวาคม 2568

2. Mapping Electronic 100% ภาพที่ 8 เป้าหมาย SW.แม่ข่าย จะต้องได้ คะแนนร้อยละ 90 ขึ้นไป
ภาพรวม **100%** ผลการดำเนินงาน ผ่านเกณฑ์ จำนวน 88 แห่ง คิดเป็นร้อยละ 100

ลำดับ	จังหวัด	จำนวน sw.(แห่ง)	A (แห่ง)	B (แห่ง)	C (แห่ง)	D (แห่ง)	ไม่ออกเกรด (แห่ง)	คะแนนเฉลี่ย
1	นครพนม	12	11	1	-	-	-	98.29
2	บึงกาฬ	8	7	1	-	-	-	98.35
3	เลย	14	14	-	-	-	-	98.23
4	สกลนคร	18	18	-	-	-	-	98.64
5	หนองคาย	9	8	1	-	-	-	97.82
6	หนองบัวลำภู	6	5	1	-	-	-	98.86
7	อุดรธานี	21	20	1	-	-	-	98.56
	100%	88	83	5	-	-		98.41



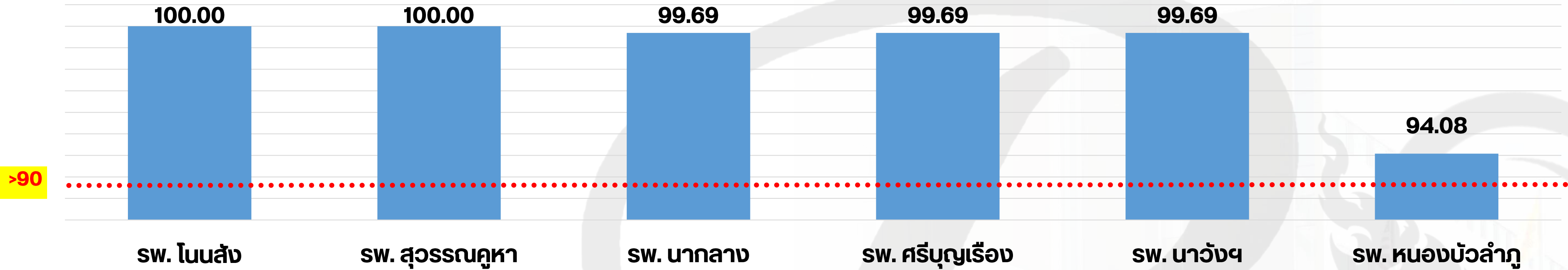
ลำดับ	เรื่อง	ได้คะแนนเต็ม (แห่ง)	คิดเป็นร้อยละ	ไม่ได้คะแนนเต็ม(แห่ง)	คิดเป็นร้อยละ
1	การตรวจสอบความสัมพันธ์เรื่องกระหายของรายการบัญชีเงินฝากธนาคารและการบันทึกบัญชีเงินงบประมาณ	72	82	16	18.18
2	การปรับปรุงลูกหนี้คารักษาพยาบาล ณ วันสิ้นเดือน	87	99	1	1.14
3	การตั้งค่าเผื่อหนี้สงสัยจะสูญ และค่าเผื่อหนี้สงสัยจะสูญกับหนี้สงสัยจะสูญ และหนี้สูญ	83	94	5	5.68
4	จับคู่ความสัมพันธ์ลูกหนี้คารักษาพยาบาล - รายได้คารักษาพยาบาล ระหว่างเดือน	50	57	38	43.18
5	ความสัมพันธ์ของสินทรัพย์ถาวรกับค่าเสื่อมราคาสะสม ใกล้เคียงราคาสะสมน้อยกว่าสินทรัพย์ (สินทรัพย์สุทธิต้อง ไม่ติดลบ) และค่าเสื่อมราคาต้องสัมพันธ์กับประเภทสินทรัพย์	87	99	1	1.14
6	จับคู่บัญชีค่าเสื่อมราคาสะสม และค่าเสื่อมราคา ระหว่างเดือน จะต้องเท่ากัน	80	91	8	9.09
7	บัญชีพัก ต้องไม่มียอดคงค้าง (ตามเกณฑ์ประเมินด้านบัญชีของกรมบัญชีกลาง)	88	100	0	0.00
8	จับคู่ความสัมพันธ์บัญชีเงินสดกับบัญชีเจ้าหนี้ระหว่างเดือน	75	85.23	13	14.77
9	การตรวจสอบการบันทึกบัญชีค่าแรง , ตรวจสอบดุลบัญชี , ตรวจสอบบัญชีทุน	55	62.50	33	37.50
10	บัญชีเงินสดคงเหลือ รายได้คารักษาพยาบาลสุทธิ	87	98.86	1	1.14
	รวมคิดเป็นร้อยละ		86.82		13.18

ร้อยละ	ผล	เกรด	100%
95 - 100	ดีมาก	A	83
90 - 94.99	ดี	B	5
80 - 89.99	พอใช้	C	0
0 - 79.99	ปรับปรุง	D	0
รวม 100%			88
คะแนนเฉลี่ยร้อยละ			98.41

ที่มา : <http://hfo.moph.go.th/> ณ วันที่ 11 มกราคม 2569

รายงานผลการตรวจสอบงบทดลอง ณ 31 ธันวาคม 2568

Mapping Electronic เวตสุขภาพที่ 8 เป้าหมาย sw.แม่ข่าย จะต้องได้ คะแนนร้อยละ 90 ขึ้นไป
จังหวัดหนองบัวลำภู ผลการดำเนินงาน โรงพยาบาล ผ่านเกณฑ์ 18 แห่ง คิดเป็นร้อยละ 100



ผลการตรวจสอบคุณภาพบัญชี ปีงบประมาณ 2569 จังหวัดหนองบัวลำภู					
ลำดับ	เรื่อง	ได้คะแนนเต็ม (แห่ง)	คิดเป็นร้อยละ	ไม่ได้คะแนนเต็ม(แห่ง)	คิดเป็นร้อยละ
1	การตรวจสอบความสัมพันธ์เรื่องกระทบยอดของรายการบัญชีเงินฝากธนาคารและการบันทึกบัญชีเงินงบประมาณ	6	100	0	0.00
2	การปรับปรุงลูกหนี้ค่ารักษาพยาบาล ณ วันสิ้นเดือน	6	100	0	0.00
3	การตั้งค่าเผื่อหนี้สงสัยจะสูญ และค่าเผื่อหนี้สงสัยจะสูญกับหนี้สงสัยจะสูญ และหนี้สูญ	6	100	0	0.00
4	จับคู่ความสัมพันธ์ลูกหนี้ค่ารักษาพยาบาล - รายได้ค่ารักษาพยาบาล ระหว่างเดือน	2	33	4	66.67
5	ความสัมพันธ์ของสินทรัพย์ถาวรกับค่าเสื่อมราคาสะสม 61.1 ค่าเสื่อมราคาสะสมน้อยกว่าสินทรัพย์ (สินทรัพย์สุทธิต้อง ไม่ติดลบ) และค่าเสื่อมราคาต้องสัมพันธ์กับประเภทสินทรัพย์	6	100	0	0.00
6	จับคู่บัญชีค่าเสื่อมราคาสะสม และค่าเสื่อมราคา ระหว่างเดือน จะต้องเท่ากัน	6	100	0	0.00
7	บัญชีพัก ต้องไม่มียอดคงค้าง (ตามเกณฑ์ประเมินด้านบัญชีของกรมบัญชีกลาง)	6	100	0	0.00
8	จับคู่ความสัมพันธ์บัญชีวัสดุกับบัญชีเจ้าหนี้ระหว่างเดือน	5	83.33	1	16.67
9	การตรวจสอบการบันทึกบัญชีค่าแรง , ตรวจสอบดุลบัญชี , ตรวจสอบบัญชีทุน	5	83.33	1	16.67
10	บัญชีวัสดุคงเหลือ รายได้ค่ารักษาพยาบาลสุทธิ	6	100.00	0	0.00
รวมคิดเป็นร้อยละ			90.00		10.00

A
 คะแนนเฉลี่ย
 98.86



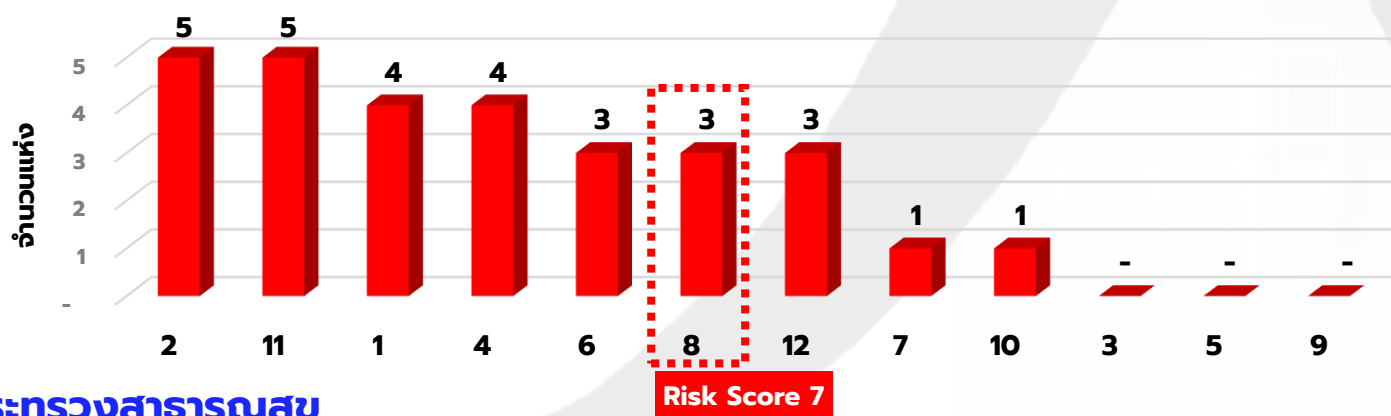
ผลการวิเคราะห์ความเสี่ยงด้านการเงินการคลัง Risk Score รายเขตสุขภาพ ณ ไตรมาส 1/2569



ร้อยละโรงพยาบาลที่วิกฤติทางการเงิน ระดับ 7 ไม่เกินร้อยละ 2.00 และระดับ 6 ไม่เกินร้อยละ 4.00

ระดับ	จำนวน SW. (แห่ง)	ร้อยละ
0	462	51.16
1	177	19.60
2	117	12.96
3	58	6.42
4	27	2.99
5	9	1.00
6	24	2.66
7	29	3.21
รวม	903	100.00

เขต	จำนวน SW. ที่ส่งงบ (แห่ง)	ระดับ 0	ระดับ 1	ระดับ 2	ระดับ 3	ระดับ 4	ระดับ 5	ระดับ 6	ร้อยละ ระดับ 6 เป้าหมาย (< 4.00)	ระดับ 7	ร้อยละ ระดับ 7 เป้าหมาย (< 2.00)
1	103	44	15	26	7	3	2	2	1.94	4	3.88
2	47	12	11	8	7	1	0	3	6.38	5	10.64
3	54	37	8	4	5	0	0	0	0.00	0	0.00
4	72	24	20	11	8	0	0	5	6.94	4	5.56
5	67	39	17	8	2	0	1	0	0.00	0	0.00
6	73	40	25	2	1	0	0	2	2.74	3	4.11
7	77	45	11	12	3	2	1	2	2.60	1	1.30
8	88	29	16	15	10	9	2	4	4.55	3	3.41
9	90	61	14	7	5	3	0	0	0.00	0	0.00
10	72	44	17	7	1	0	1	1	1.39	1	1.39
11	82	48	11	7	4	6	0	1	1.22	5	6.10
12	78	39	12	10	5	3	2	4	5.13	3	3.85
ประเทศ	903	462	177	117	58	27	9	24	2.66	29	3.21





สรุปผลการวิเคราะห์ความเสี่ยงด้านการเงินการคลัง Risk Score เขตสุขภาพที่ 8 (3 เกณฑ์การประเมิน) ข้อมูล ณ ไตรมาส 1/2569 ดังนี้



Risk Score ระดับ 0 - 7	เกณฑ์กระทรวง (NI)		เกณฑ์เขต 8 (NI)		เกณฑ์เขต 8 (EBITDA)	
	จำนวน (แห่ง)	ร้อยละ	จำนวน (แห่ง)	ร้อยละ	จำนวน (แห่ง)	ร้อยละ
0	29	32.95	9	10.23	11	12.50
1	16	18.18	13	14.77	13	14.77
2	15	17.05	9	10.23	11	12.50
3	10	11.36	12	13.64	12	13.64
4	9	10.23	11	12.50	13	14.77
	นาแห้ว กำลือ พังโคน โนนสัง ศรีบุญเรือง หนองวัวซอ หนองหาน ไชยวาน นายูง		ท่าอุเทน เรณูนคร ราษีไศล นาแห้ว พางัว เต่างอย สุวรรณคูหา หนองหาน เพ็ญ พิบูลย์รักษ์ บ้านดุง		เรณูนคร ราษีไศล นาแห้ว ภูกระดึง พางัว อากาศอำนวย สุวรรณคูหา โนนสะอาด กุดฝน เพ็ญ พิบูลย์รักษ์ บ้านดุง กู่แก้ว	
5	2	2.27	3	3.41	6	6.82
	โพนสวรรค์ บุ่งคล้า		ภูเรือ วาริชภูมิ กู่แก้ว		หนองหิน โพนนาแก้ว กุดจับ หนองวัวซอ หนองแสง นายูง	
6	4	4.55	13	14.77	9	10.23
	นาหว้า วังสะพุง โพนพิสัย ศรีเชียงใหม่		นาแก ศรีสงคราม โซ่พิสัย บุ่งคล้า อากาศอำนวย โพนนาแก้ว โพนพิสัย กุดจับ หนองวัวซอ กุดฝน ไชยวาน หนองแสง นายูง		นาแก โซ่พิสัย บุ่งคล้า วังสะพุง โพนพิสัย หนองหาน ไชยวาน ศรีธาตุ สว่างคอม	
7	3	3.41	18	20.45	13	14.77
	วังยาง เชียงคาน โพนทราย		นาหว้า โพนสวรรค์ วังยาง ศรีวิไล เชียงคาน กำลือ วังสะพุง ภูกระดึง หนองหิน พังโคน ศรีเชียงใหม่ โพนทราย นากลาง โนนสัง ศรีบุญเรือง นาหว้า โนนสะอาด สว่างคอม		นาหว้า โพนสวรรค์ วังยาง ศรีวิไล เชียงคาน กำลือ พังโคน ศรีเชียงใหม่ โพนทราย นากลาง โนนสัง ศรีบุญเรือง นาหว้า	
รวมเขต 8	88	100.00	88	100.00	88	100.00



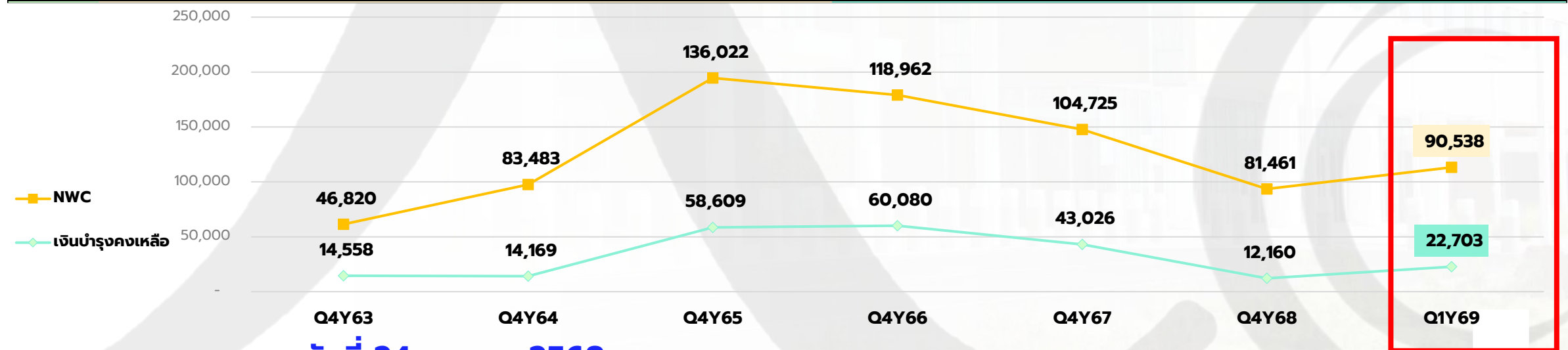
แนวโน้มสถานการณ์ทางการเงินของหน่วยบริการ สังกัด สป.สร. ณ Q1Y69



แนวโน้มทุนสำรองสุทธิ NWC และเงินบำรุงคงเหลือ (หลังหักหนี้) รายเขตสุขภาพ Q4Y63 – Q1Y69

เขต	NWC	NI	EBITDA	เงินบำรุง
1	7,880	1,798	2,093	493
2	3,432	514	927	-353
3	3,333	412	733	872
4	7,377	676	997	341
5	14,554	1,120	1,518	6,745
6	15,362	1,107	1,663	7,729
7	4,291	829	1,099	-182
8	4,233	1,159	1,366	-717
9	9,621	1,619	1,948	2,237
10	5,418	589	997	1,337
11	8,890	1,432	1,701	2,858
12	6,147	1,580.51	2,061	1,344
รวม	90,538	12,836	17,104	22,703

เขต	ทุนสำรองสุทธิ (NWC) ล้านบาท							เงินบำรุงคงเหลือ (หลังหักหนี้) ล้านบาท						
	Q4Y63	Q4Y64	Q4Y65	Q4Y66	Q4Y67	Q4Y68	Q1Y69	Q4Y63	Q4Y64	Q4Y65	Q4Y66	Q4Y67	Q4Y68	Q1Y69
1	5,270	6,900	10,065	9,046	8,951	6,644	7,880	2,594	2,640	3,510	3,692	2,245	-777	493
2	2,256	3,714	6,272	5,208	3,945	2,847	3,432	712	761	2,232	2,142	767	-981	-353
3	2,485	3,454	5,570	4,733	3,935	2,881	3,333	1,277	984	2,847	2,811	1,996	521	872
4	2,904	6,969	11,106	9,686	8,092	7,288	7,377	-395	-552	3,156	3,704	2,109	257	341
5	3,975	10,196	16,777	16,615	16,025	13,861	14,554	614	1,782	9,325	10,364	9,197	6,250	6,745
6	6,875	13,144	21,076	19,648	17,376	14,611	15,362	2,846	3,975	11,042	11,754	9,869	6,591	7,729
7	2,876	5,659	8,915	7,420	5,949	4,020	4,291	284	242	2,822	2,868	1,218	-1,157	-182
8	2,896	5,203	7,774	5,925	5,276	3,486	4,233	-252	-1,102	1,433	762	199	-1,876	-717
9	7,249	11,066	16,099	13,287	11,943	8,488	9,621	3,552	2,952	7,655	6,904	5,074	938	2,237
10	4,034	5,885	9,341	7,447	6,575	4,839	5,418	1,788	1,188	3,695	3,521	2,559	298	1,337
11	2,685	4,724	10,518	10,033	9,318	7,921	8,890	140	-23	3,486	5,191	4,558	2,258	2,858
12	3,313	6,569	12,512	9,913	7,340	4,575	6,147	1,398	1,322	7,406	6,367	3,236	-162	1,344
รวม	46,818	83,483	136,025	118,961	104,725	81,461	90,538	14,558	14,169	58,609	60,080	43,026	12,160	22,703



ที่มา : กองเศรษฐกิจสุขภาพและหลักประกันสุขภาพ สำนักงานปลัดกระทรวงสาธารณสุข ในวันที่ 24 ตุลาคม 2568



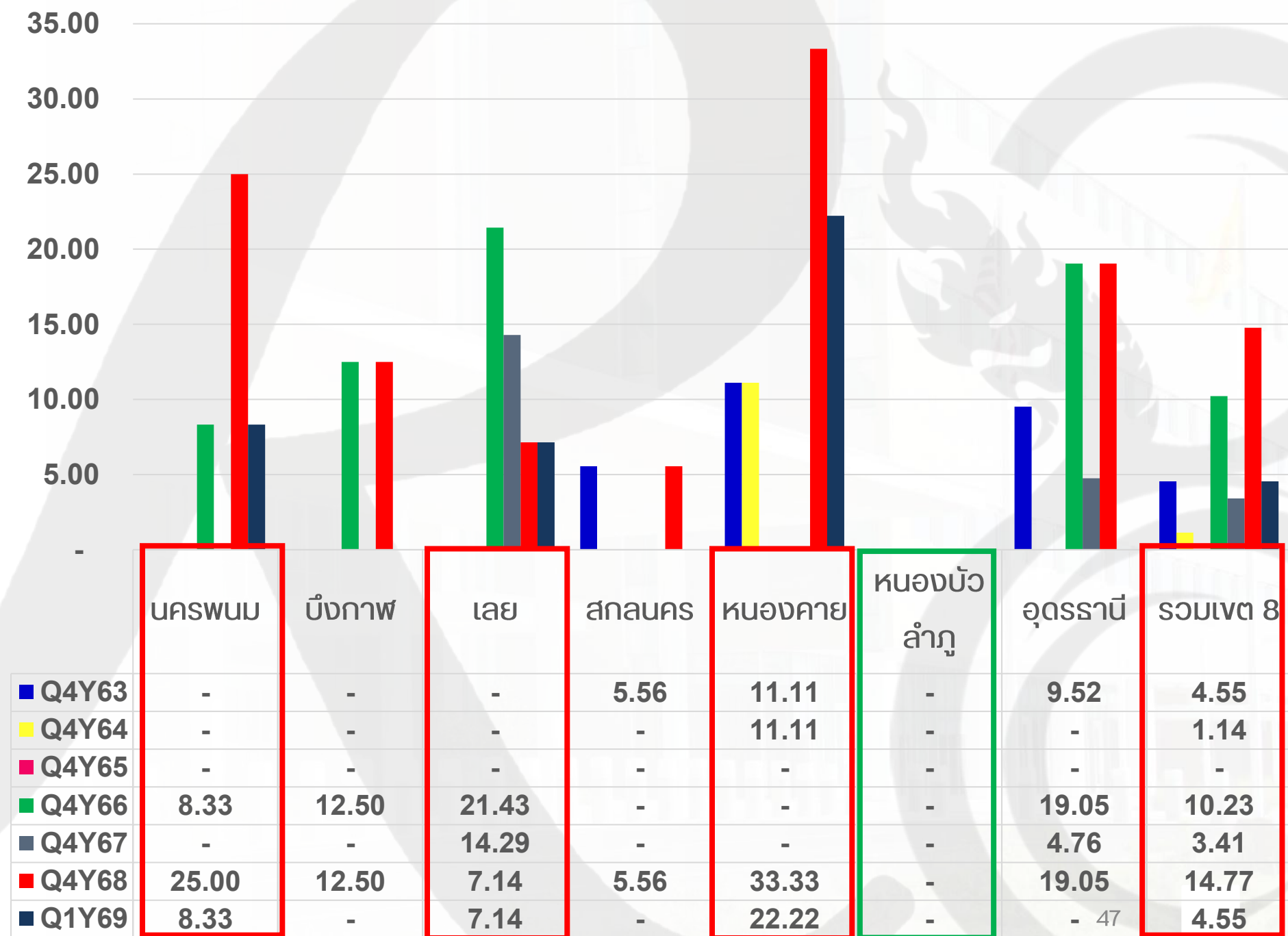
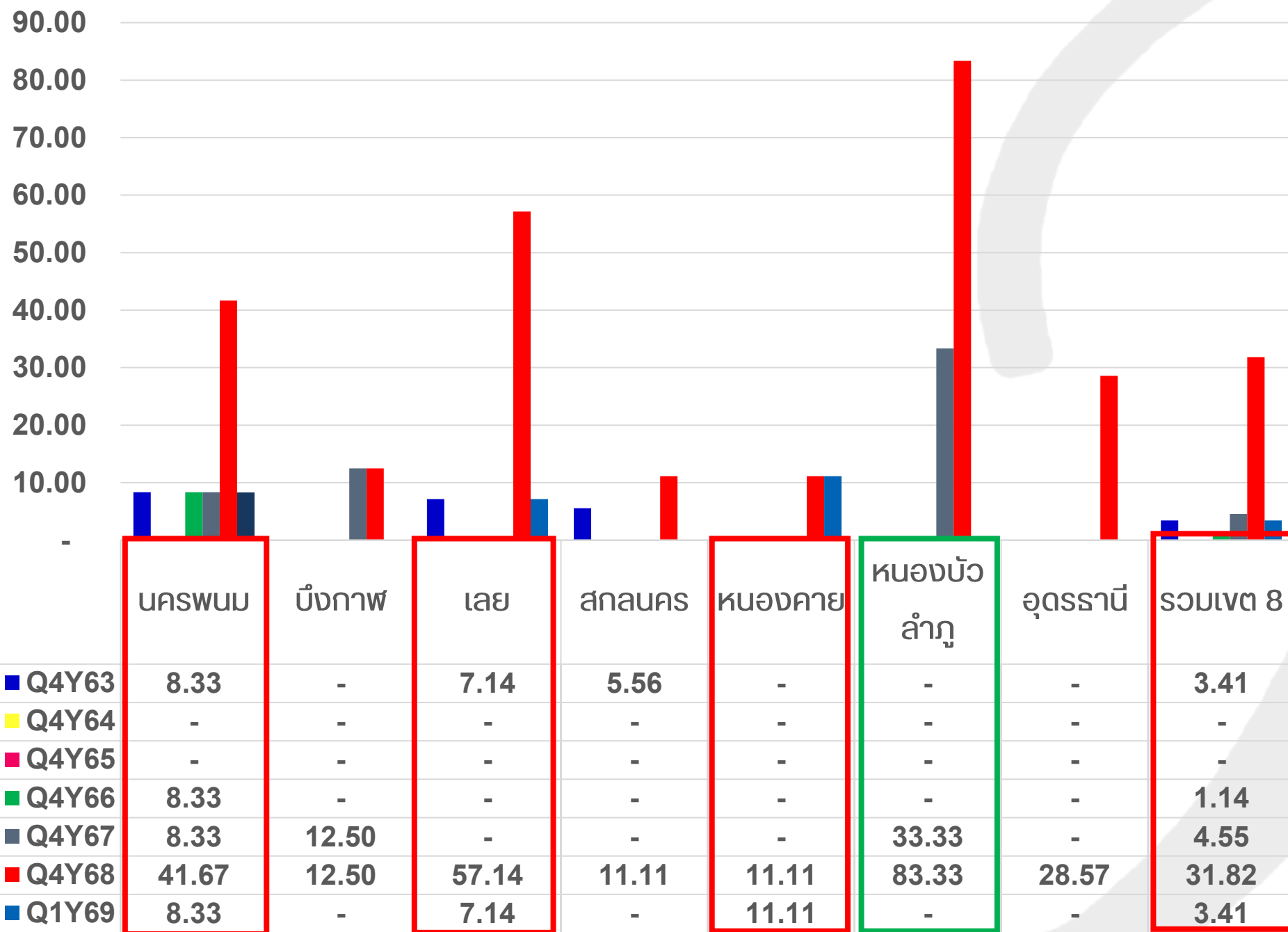
แนวโน้มความเสี่ยงวิกฤติทางการเงิน Risk Score ณ ไตรมาส 1/2569

หน่วยบริการที่ประสบภาวะวิกฤติทางการเงิน **NI MOPH**



1.1 ร้อยละ SW.ระดับ 7 (NI MOPH) ณ Q1Y69 = **3.41**
3 แห่ง คือ ว่างยาง เชียงคาน โพรตาค

1.2 ร้อยละ SW.ระดับ 7 (NI MOPH) ณ Q1Y69 = **4.55**
4 แห่ง คือ มาหว่า ว่างสะพุง โพนพิสัย ศรีเชียงใหม่





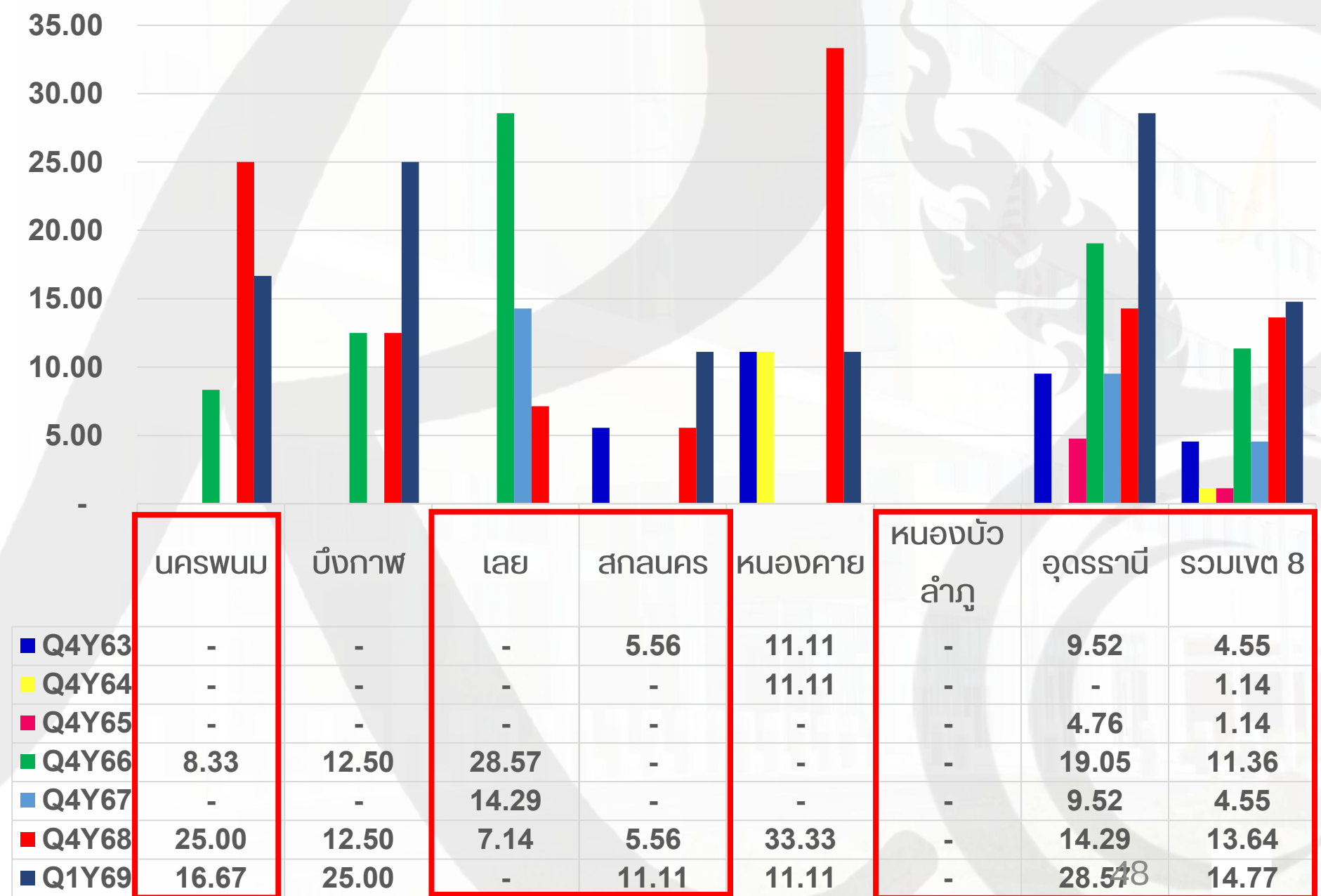
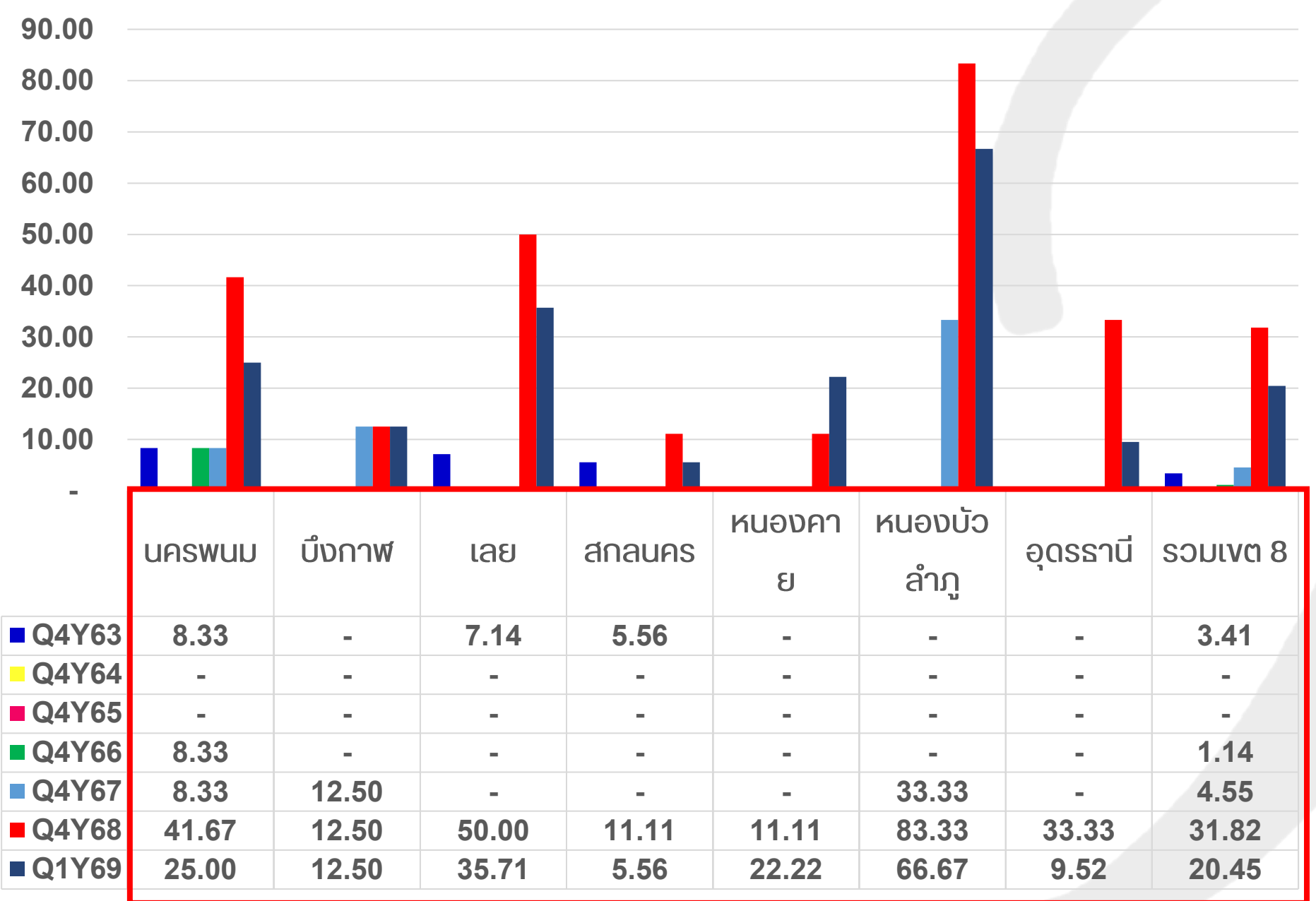
แนวโน้มความเสี่ยงวิกฤติทางการเงิน Risk Score ณ ไตรมาส 1/2569



หน่วยบริการที่ประสบภาวะวิกฤติทางการเงิน NI R8

1.1 ร้อยละ SW.ระดับ 7 (NI R8way) ณ Q1Y69 = **20.45**
 18 แห่ง = นาคหัว โพนสวรรค์ ว่างยาง ศรีวิไล เชียงคาม
 ท่าลี่ ว่างสะพุง ภูกระดิ่ง หนองหิน พังโคน ศรีเชียงใหม่ โพรตาค
 นากลาง โนนสัง ศรีบุญเรือง นาหวงฯ โนนสะอาด สร้างคอม

1.2 ร้อยละ SW.ระดับ 6 (NI R8way) ณ Q1Y69 = **14.77**
 13 แห่ง = นากแก้ว ศรีสงคราม โช้พิสัย บุ่งคล้า อากาศอำนวย
 โพนนาแก้ว โพนพิสัย กุดจับ หนองวัวซอ กุ่งฝน โซยวาน
 หนองแสง นายูง





สถานการณ์การเงินการคลัง ณ Q1Y69 จ.หนองบัวลำภู



โรงพยาบาล	ณ 30 ก.ย.67	ณ 30 ก.ย.68	ณ 30 ธ.ค.68	เงินบำรุงคงเหลือ (หักหนี้แล้ว) พ.ย.68	เงินบำรุงคงเหลือ (หักหนี้แล้ว) ธ.ค.68	ข้อมูล ณ ธันวาคม 2568					เงินสดและรายการ เทียบเท่าเงินสด (รวมเงิน งบประมาณ)	ลูกหนี้ค่า รักษาพยาบาล	รวมเจ้าหนี้การค้า + LAB	เจ้าหนี้ค่า รักษาตามจ่าย	ปชก UC 1 เม.ย.68	NWC (บาท)/POP	กลุ่ม
						CR	QR	Cash	NWC	NI							
หนองบัวลำภู	0	1	0	-1,463,710	33,343,034	2.73	2.50	1.16	303,837,142	59,133,920	204,637,207	211,265,313	23,817,500	26,184	101,007	3,008	16
นากลาง	4	7	1	-10,414,229	-10,056,679	1.18	1.06	0.80	8,836,698	7,377,393	40,058,097	10,910,379	6,840,949	0	68,171	130	10
โนนสัง	1	7	4	-9,536,776	-11,201,970	1.06	0.87	0.62	1,829,292	-270,986	18,415,346	6,302,953	1,430,734	0	45,855	40	6
ศรีบุญเรือง	7	7	4	-43,639,224	-42,672,894	0.94	0.82	0.43	-4,337,057	5,514,196	32,223,331	20,835,851	7,397,487	0	80,002	-54	12
สุวรรณคูหา	7	7	2	-5,618,405	-8,621,457	1.23	1.07	0.72	6,892,882	17,220,455	21,841,461	6,422,339	1,948,251	9,600	52,318	132	10
นาวังฯ	3	7	2	-9,552,919	-8,807,025	1.18	1.02	0.70	5,188,022	2,314,902	20,209,968	7,007,369	1,166,923	312,087	28,321	183	5

สภาพคล่องทางการเงินการคลัง เขต 8 ณ ไตรมาส 1/2569

(หน่วย:ล้านบาท)

จังหวัด	NWC MOPH	NI MOPH	EBITDA MOPH	เงินสดและรายการเทียบเท่าเงินสด (ไม่รวมเงินงบประมาณ)	เงินบำรุงคงเหลือสุทธิ	ลูกหนี้ค่ารักษาพยาบาล	เฉพาะเจ้าหนี้ยา	เจ้าหนี้การคำนวณ (ไม่รวมเจ้าหนี้ค่าจ้างเหมา LAB,X-Ray)	เฉพาะเจ้าหนี้ค่าจ้างเหมา Lab, X-Ray	เจ้าหนี้ค่ารักษาตามจ่าย
นครพนม	233	51	104	332	-218	309	120	394	44	16.29
บึงกาฬ	166	160	93	291	-105	201	84	217	50	13.88
เลย	252	121	191	505	-218	319	241	506	68	0.56
สกลนคร	1,177	226	216	1,069	-25	880	346	798	86	0.20
หนองคาย	630	101	166	697	135	359	134	388	63	0.00
หนองบัวลำภู	322	91	122	337	-48	263	82	255	43	0.35
อุดรธานี	1,452	408	474	1,959	-238	1,169	418	1,416	169	26.63
รวมเขต	4,233	1,159	1,366	5,190	-717	3,501	1,425	3,974	522	57.91

หมายเหตุ : ลูกหนี้ค่ารักษาพยาบาลยังไม่หักค่าเผื่อหนี้สูญจะสูญ

ข้อสังเกต : จ.หนองคาย ไม่มีการบันทึกบัญชีรับรู้เจ้าหนี้ค่ารักษาตามจ่าย

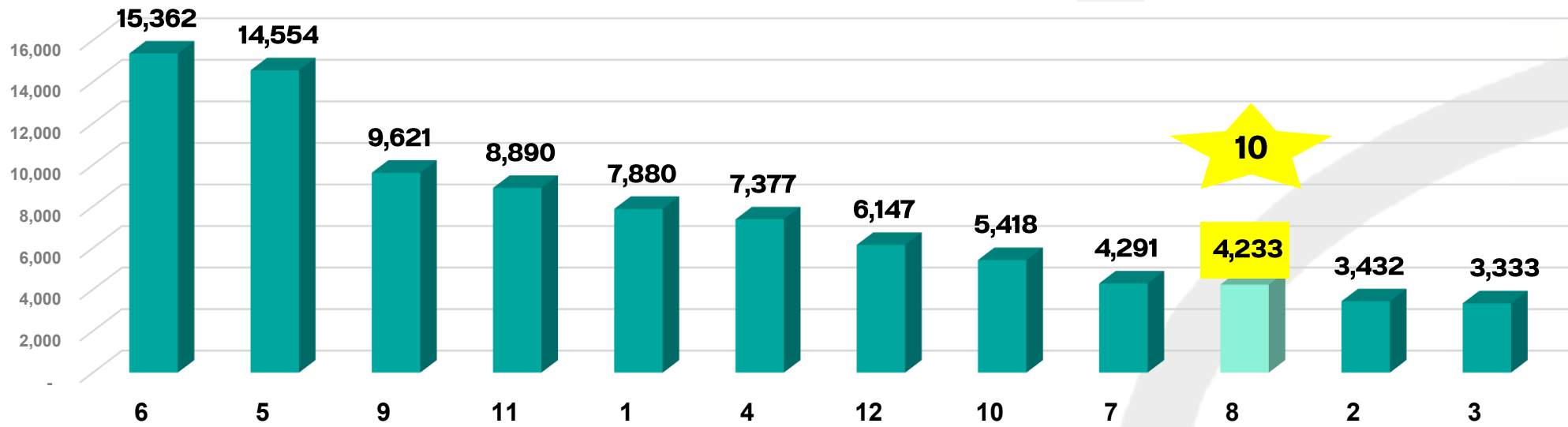


แนวโน้มสถานการณ์การเงินการคลัง ณ ไตรมาส 1 / 2569

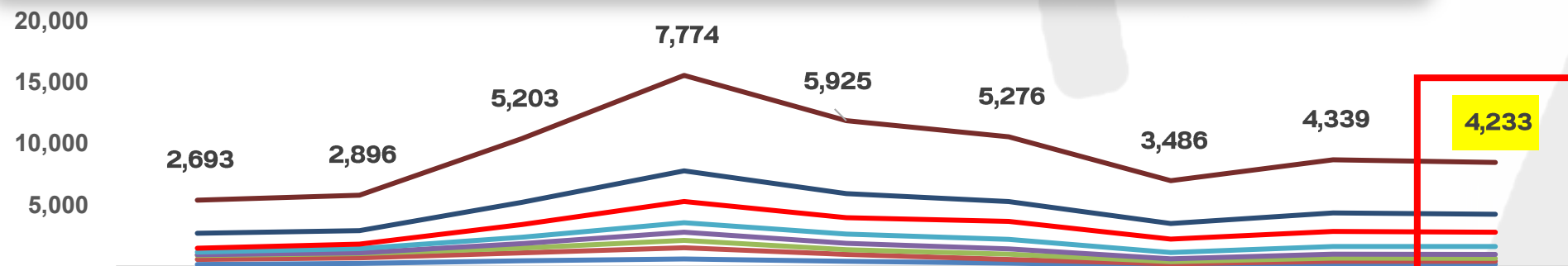


เปรียบเทียบทุนสำรองสุทธิ NWC รายเขต ณ Q1Y69

ทุนสำรองสุทธิ (NWC) = สินทรัพย์หมุนเวียน - หนี้สินหมุนเวียน



แนวโน้ม ทุนสำรองสุทธิ NWC รายจังหวัด Q4Y62 - Q1Y68



ทุนสำรองสุทธิ (NWC) รายโรงพยาบาล Q4Y62 - Q1Y69

โรงพยาบาล	POP 1 เม.ย.68	NWC (ล้านบาท)								
		Q4 Y62	Q4 Y63	Q4 Y64	Q4 Y65	Q4 Y66	Q4 Y67	Q4 Y68	W.ย. 68	Q1 Y69
หนองบัวลำภู	101,007	56	64	236	422	354	394	258	269	304
นากลาง	68,171	1	-1	22	64	31	7	-3	12	9
โนนสัง	45,855	-3	-0.4	28	53	32	12	-1	4	2
ศรีบุญเรือง	80,002	-4	2	14	46	23	-1	-15	4	-4
สุวรรณคูหา	52,318	4	4	36	52	36	-1	-8	11	7
นาวังฯ	28,321	0.5	1	22	29	22	7	-0.3	8	5
รวมจังหวัด	375,674	53	70	358	666	497	418	229	309	322

	Q4Y62	Q4Y63	Q4Y64	Q4Y65	Q4Y66	Q4Y67	Q4Y68	W.ย.-68	Q1Y69
รวม	2,693	2,896	5,203	7,774	5,925	5,276	3,486	4,339	4,233
อุดรธานี	1,217	1,079	1,799	2,494	1,963	1,615	1,263	1,506	1,452
สกลนคร	310	381	1,043	1,728	1,327	1,457	1,100	1,215	1,177
หนองคาย	227	328	517	773	770	792	512	634	630
หนองบัวลำภู	53	70	358	666	497	418	229	309	322
เลย	317	352	399	600	395	428	179	258	252
นครพนม	416	449	629	914	552	301	149	276	233
บึงกาฬ	153	237	459	599	420	265	54	140	166

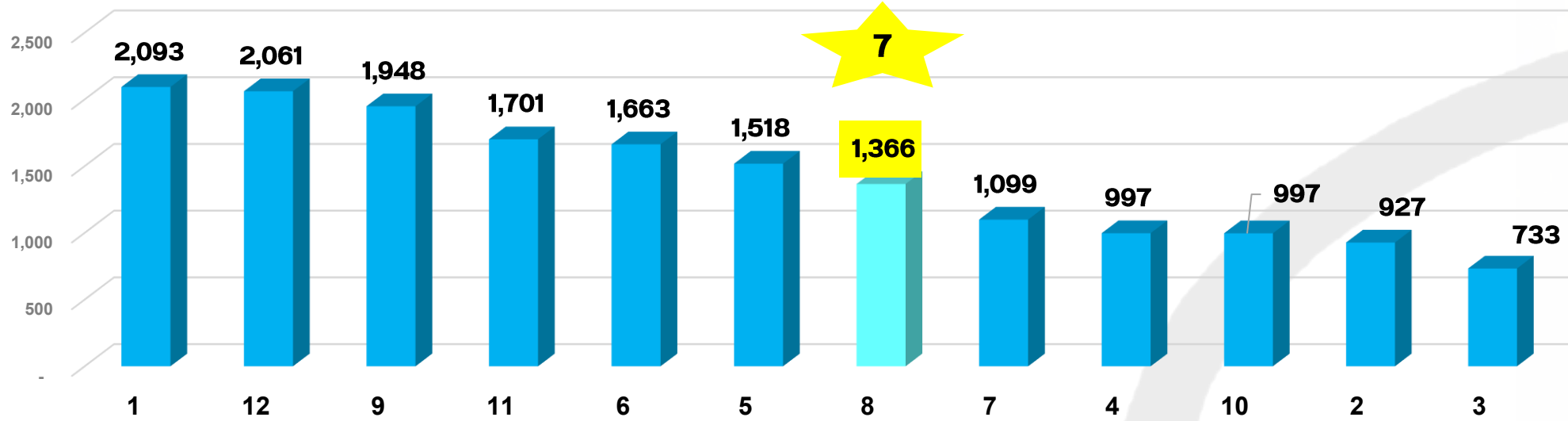


แนวโน้มกำไร/ขาดทุน ไม่รวมงบลงทุน EBITDA ณ ไตรมาส 1/ 2569

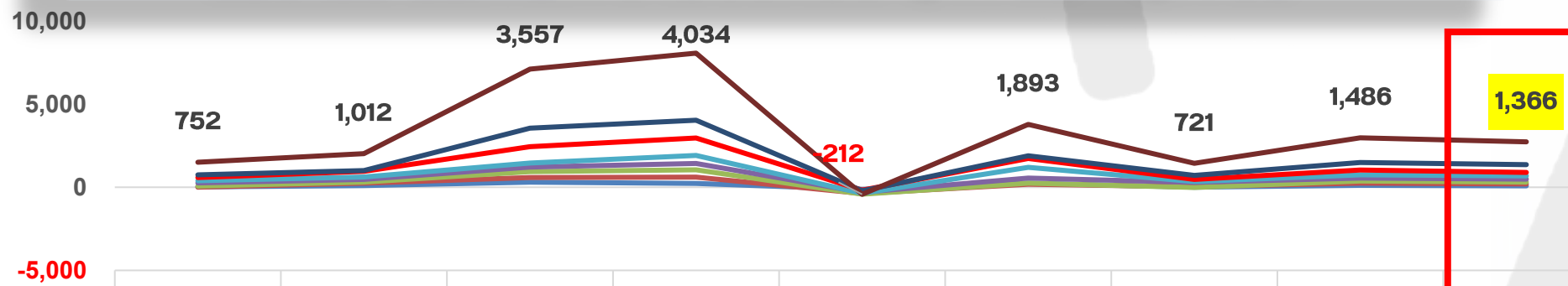


เปรียบเทียบ EBITDA รายเขต ณ Q1Y69

EBITDA (กำไร/ขาดทุน) ไม่รวมงบลงทุน



แนวโน้ม EBITDA รายจังหวัด Q4Y62 - Q1Y68



	Q4Y62	Q4Y63	Q4Y64	Q4Y65	Q4Y66	Q4Y67	Q4Y68	พ.ย.-68	Q1Y69
รวม	752	1,012	3,557	4,034	-212	1,893	721	1,486	1,366
อุดรธานี	162	53	1,119	1,069	-39	155	247	451	474
สกลนคร	196	341	989	1,050	190	533	129	287	216
เลย	129	140	235	482	-59	659	47	201	191
หนองคาย	189	174	271	382	110	292	311	172	166
หนองบัวลำภู	80	60	364	439	-38	70	-55	123	122
นครพนม	-22	147	271	383	-249	-59	43	140	104
บึงกาฬ	19	97	308	228	-127	242	-2	113	93

EBITDA รายโรงพยาบาล Q4Y62 - Q1Y69

โรงพยาบาล	POP 1 พ.ย.68	EBITDA (ล้านบาท)								
		Q4 Y62	Q4 Y63	Q4 Y64	Q4 Y65	Q4 Y66	Q4 Y67	Q4 Y68	พ.ย. 68	Q1 Y69
หนองบัวลำภู	101,007	18	7	206	237	8	123	-40	51	72
นากลาง	68,171	9	10	30	41	-19	-16	-3	16	11
โนนสัง	45,855	13	8.8	36	49	-11	-4	-6	8	3
ศรีบุญเรือง	80,002	12	12	23	52	-2	-1	-5	20	10
สุวรรณคูหา	52,318	10	7	39	45	-2	-21	5	20	21
นาหวังฯ	28,321	18	16	30	16	-12	-10	-5.8	9	5
รวมจังหวัด	375,674	80	60	364	439	-38	70	-55	123	122

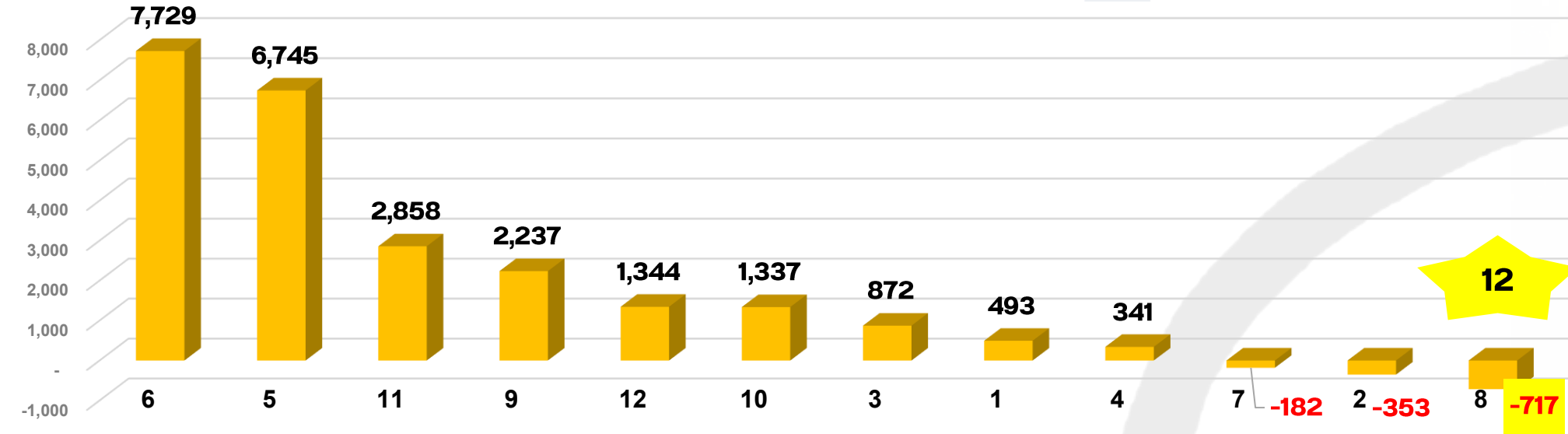


แนวโน้มเงินบำรุงคงเหลือ (หลังหักหนี้สิน) ณ ไตรมาส 1/ 2569

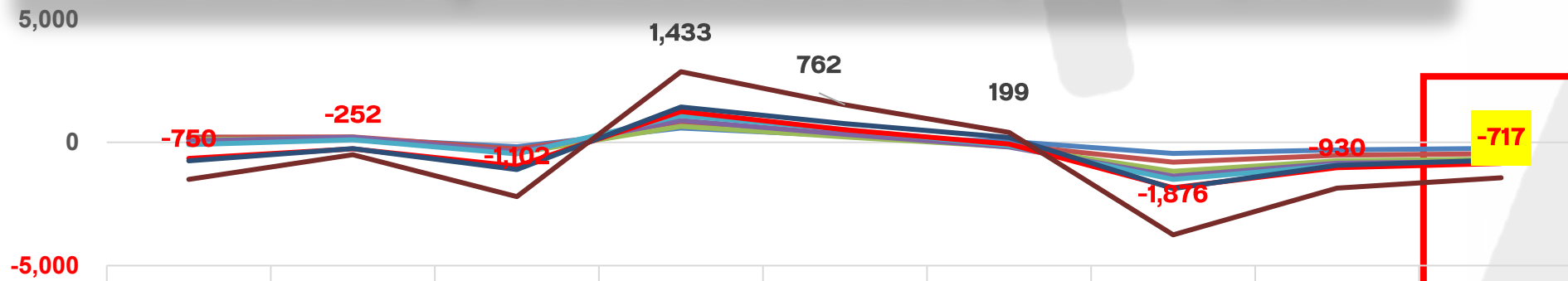


เปรียบเทียบ เงินบำรุงคงเหลือ รายเขต ณ Q1Y69

EBITDA (กำไร/ขาดทุน) ไม่รวมงบลงทุน



แนวโน้ม เงินบำรุงคงเหลือ รายจังหวัด Q4Y62 - Q1Y69



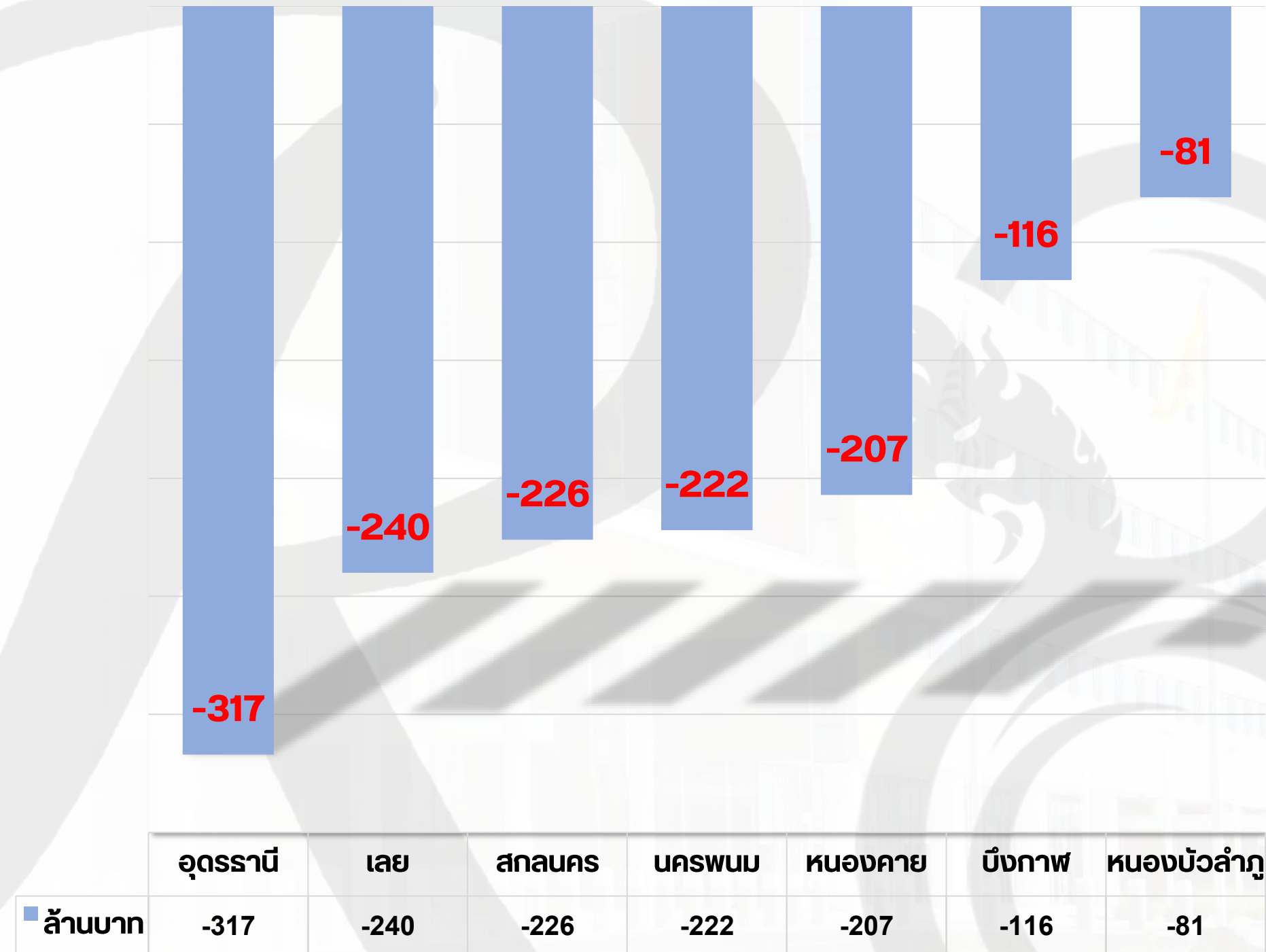
เงินบำรุงคงเหลือ รายโรงพยาบาล Q4Y62 - Q1Y69

โรงพยาบาล	POP 1 เม.ย.68	เงินบำรุงคงเหลือ (ล้านบาท)								
		Q4 Y62	Q4 Y63	Q4 Y64	Q4 Y65	Q4 Y66	Q4 Y67	Q4 Y68	พ.ย. 68	Q1 Y69
หนองบัวลำภู	101,007	-81	-48	16	147	153	115	5	-1	33
นากลาง	68,171	-17	-13	-26	15	11	-13	-25	-10	-10
โนนสัง	45,855	-18	-10.6	-17	20	17	2	-17	-10	-11
ศรีบุญเรือง	80,002	-24	-10	-31	-4	-6	-29	-53	-44	-43
สุวรรณคูหา	52,318	-6	-11	-11	22	15	-14	-26	-6	-9
นาหวังฯ	28,321	-9.1	-11	-15	-5	5	-4	-18.3	-10	-9
รวมจังหวัด	375,674	-155	-104	-85	194	196	57	-134	-80	-48

จำนวนโรงพยาบาล ที่มีเงินบำรุงคงเหลือ (หลังหักหนี้)
เฉพาะที่ติดลบ จำนวน 63 แห่ง คิดเป็นร้อยละ 71.59

เรียงลำดับจังหวัด ที่มีเงินบำรุงคงเหลือ (หลังหักหนี้)
เฉพาะที่ติดลบ ติดลบมากที่สุดไปหาน้อย

จังหวัด	จำนวน SW. ทั้งหมด	จำนวน SW. ที่มีเงินคงเหลือ หลังหักหนี้ (ติดลบ)	คิดเป็น ร้อยละ	รวมเงินบำรุงคงเหลือ หลังหักหนี้สิน เฉพาะที่ติดลบ (ล้านบาท)
นครพนม	12	9	75.00	-222
บึงกาฬ	8	6	75.00	-116
เลย	14	11	78.57	-240
สกลนคร	18	9	50.00	-226
หนองคาย	9	6	66.67	-207
หนองบัวลำภู	6	5	83.33	-81
อุดรธานี	21	17	80.95	-317
	88	63	71.59	-1,408





โรงพยาบาลที่มีเงินบำรุงคงเหลือหลังหักหนี้ ติดบวก = 25 แห่ง ในเขต 8 ณ Q1Y69



ID	Province	OrgID	โรงพยาบาล	เงินบำรุงคงเหลือ (หักหนี้แล้ว) พ.ย.68	เงินบำรุงคงเหลือ (หักหนี้แล้ว) ร.ค.68	Cash	NWC	EBITDA	Risk Scoring MOPH	เงินสดและรายการเทียบเท่าเงินสด (รวมเงินงบประมาณ)	ลูกหนี้ค่ารักษาพยาบาล ไม่หักค่าเพื่อหนี้สงสัยจะสูญ	รวมเจ้าหนี้การค้า + LAB	เจ้าหนี้ค่ารักษาตามจ่าย	ปชก UC 1 เม.ย.68	NWC (บาท)/POP	กลุ่ม
1	หนองคาย	10706	หนองคาย	272,722,640	320,016,691	3.65	543,140,493	55,997,358	0	420,981,812	187,120,125	504,210	0	111,792	4,858	17
2	สกลนคร	11450	สว่างแดนดิน	122,414,633	121,786,688	1.96	246,244,037	11,116,317	0	248,991,182	80,316,394	14,435,701	0	111,722	2,204	16
3	อุดรธานี	10671	อุดรธานี	12,811,997	52,994,260	1.05	1,227,478,136	142,385,199	0	1,223,160,223	846,975,951	47,944,115	1,335,200	260,627	4,710	20
4	สกลนคร	11089	กุสุมาลย์	35,038,690	33,557,101	3.22	44,763,168	9,598,233	0	48,738,962	7,502,272	222,223	0	35,147	1,274	6
5	หนองบัวลำภู	10704	หนองบัวลำภู	-1,463,710	33,343,034	1.16	303,837,142	59,133,920	0	204,637,207	211,265,313	23,817,500	26,184	101,007	3,008	16
6	หนองคาย	21356	สระใคร	22,603,402	20,637,799	3.93	31,477,513	1,262,208	0	27,932,174	2,474,968	252,226	0	19,837	1,587	5
7	เลย	11030	นาด้วง	16,656,145	19,162,092	2.69	30,066,547	15,233,008	0	31,012,299	6,744,422	237,278	0	21,519	1,397	5
8	อุดรธานี	11016	ห้วยเกิ้ง	17,530,391	16,061,462	6.02	24,254,058	3,298,194	0	19,262,944	5,197,766	158,818	75,905	3,920	6,187	2
9	สกลนคร	21323	พระ อจ.แบนฯ	18,371,546	15,580,325	2.48	25,517,133	1,735,146	0	26,085,373	5,224,305	328,791	0	28,208	905	5
10	สกลนคร	11090	กุดบาก	11,427,945	10,762,990	2.12	20,969,003	6,949,727	0	20,365,666	7,942,855	193,840	0	23,321	899	5
11	อุดรธานี	11024	น้ำโสม	11,116,705	9,528,024	1.30	27,837,765	9,928,041	0	41,073,599	8,349,817	119,430	100,500	46,566	598	6
12	สกลนคร	11099	ส่องดาว	11,375,603	8,741,665	2.10	17,275,712	6,670,512	0	16,692,327	4,254,140	331,672	0	26,007	664	5
13	บึงกาฬ	11048	บึงโขงหลง	7,660,762	5,379,769	1.32	20,067,687	8,701,292	0	22,350,661	8,155,714	947,990	996,832	30,726	653	6
14	บึงกาฬ	11041	พรเจริญ	5,978,893	5,081,123	1.20	15,667,804	3,313,257	0	30,479,373	6,219,333	1,316,710	2,317,103	40,926	383	6
15	สกลนคร	11102	เจริญศิลป์	8,341,571	4,717,361	1.23	14,036,601	4,895	0	25,333,903	3,976,205	269,125	0	32,958	426	6
16	สกลนคร	11101	โคกศรีสุพรรณ	5,783,265	4,051,492	1.26	20,350,939	1,212,765	0	19,741,559	12,327,013	207,070	0	24,394	834	5
17	นครพนม	11104	ปลาปาก	4,094,488	2,254,676	1.13	12,452,214	1,334,388	0	19,533,956	5,093,600	253,710	2,814,179	38,531	323	6
18	หนองคาย	28811	เฝ้าไร่	4,337,396	1,837,359	1.09	19,086,243	12,739,770	0	21,515,655	6,475,916	126,115	0	36,201	527	6
19	เลย	11032	ปากชม	1,925,663	1,498,360	1.06	18,988,414	10,490,684	0	27,746,426	10,089,114	1,069,610	0	34,687	547	6
20	นครพนม	11107	นาทม	4,549,914	1,341,553	1.14	8,689,997	4,718,486	0	11,195,200	4,344,952	400,835	150,702	17,227	504	5
21	เลย	14133	เอราวัณ	3,414,215	1,195,428	1.07	10,963,924	3,658,479	0	18,473,594	5,456,836	769,606	0	30,416	360	6
22	สกลนคร	11094	นิคมน้ำจูน	2,177,741	834,579	1.13	5,748,046	1,760,440	0	7,825,515	3,083,374	531,312	0	10,569	544	2
23	สกลนคร	11103	โพนนาแก้ว	800,240	410,178	1.04	6,532,718	2,655,710	0	10,467,531	3,619,950	194,055	0	27,552	237	5
24	อุดรธานี	25059	ประจักษ์ฯ	1,582,713	270,578	1.02	6,833,058	1,055,729	1	16,050,904	3,338,150	297,954	954,254	18,961	360	3
25	นครพนม	11106	บ้านแพง	167,059	32,018	1.00	14,732,180	6,198,713	0	17,789,285	8,550,195	654,308	682,132	26,584	554	5



โรงพยาบาลที่มีเงินบำรุงคงเหลือหลังหักหนี้ **ติดลบ = 63 แห่ง** ในเขต ณ Q1Y69



ID	Province	OrgID	โรงพยาบาล	เงินบำรุงคงเหลือ (หักหนี้แล้ว) พ.ย.68	เงินบำรุงคงเหลือ (หักหนี้แล้ว) ร.ค.68	Cash	NWC	EBITDA	Risk Scoring MOPH	เงินสดและรายการเทียบเท่าเงินสด (รวมเงินงบประมาณ)	ลูกหนี้ค่ารักษาพยาบาล ไม่หักค่าเพื่อหนี้สงสัยจะสูญ	รวมเจ้าหนี้การค้า + LAB	เจ้าหนี้ค่ารักษาตามจ่าย	ชก UC 1 เม.ย.68	NWC (บาท)/POP	กลุ่ม
1	สกลนคร	10710	สกลนคร	-177,479,817	-98,258,837	0.80	575,969,455	131,359,096	0	411,417,005	524,903,776	49,736,430	122,054	144,787	3,978	19
2	เลย	10705	เลย	-104,391,767	-92,660,887	0.70	175,037,101	22,362,028	1	214,314,243	193,948,850	31,048,177	0	92,396	1,894	17
3	หนองคาย	11042	โพนพิสัย	-92,228,550	-87,609,432	0.35	-40,113,865	9,649,882	6	46,762,615	29,765,395	31,467,330	0	58,279	-688	13
4	หนองคาย	11448	ท่าบ่อ	-73,784,916	-78,889,075	0.63	73,281,388	13,516,949	2	136,345,723	113,567,046	26,298,321	0	61,551	1,191	15
5	นครพนม	10711	นครพนม	-82,271,534	-65,472,521	0.68	175,602,092	-4,620,086	2	141,652,011	185,571,672	19,683,401	3,563	106,257	1,653	16
6	อุดรธานี	11018	หนองหาน	-68,102,297	-60,012,833	0.55	-8,800,058	82,162,207	4	73,939,085	32,293,929	16,975,472	2,627,113	89,783	-98	13
7	เลย	11036	วังสะพุง	-59,348,880	-56,510,546	0.42	-11,904,132	3,715,203	6	40,660,029	31,305,313	19,740,164	0	84,354	-141	13
8	นครพนม	11451	ราษุพนม	-53,117,168	-51,679,104	0.44	2,349,492	23,422,039	3	40,182,163	37,459,230	11,339,419	2,968,769	59,262	40	13
9	บึงกาฬ	11040	บึงกาฬ	-61,005,370	-49,585,854	0.70	83,982,169	116,704,479	2	139,716,481	101,026,237	16,167,986	1,795,527	75,260	1,116	16
10	อุดรธานี	11015	กุมภวาปี	-67,549,023	-45,435,611	0.80	97,332,792	17,563,648	1	180,223,410	101,417,053	49,417,303	2,299,222	81,488	1,194	16
11	สกลนคร	11095	วานรนิวาส	-47,861,286	-43,369,501	0.57	85,588,352	20,123,539	1	65,133,087	109,752,617	2,869,484	0	90,907	941	15
12	อุดรธานี	11446	บ้านดุง	-50,900,149	-42,835,665	0.56	4,973,031	36,657,788	3	53,594,779	28,857,478	14,349,960	2,604,211	96,461	52	13
13	หนองบัวลำภู	10993	ศรีบุญเรือง	-43,639,224	-42,672,894	0.43	-4,337,057	5,514,196	4	32,223,331	20,835,851	7,397,487	0	80,002	-54	12
14	สกลนคร	11092	พังโคน	-39,012,102	-38,304,386	0.38	3,405,470	-890,882	4	23,738,225	32,483,960	5,362,121	0	37,049	92	13
15	อุดรธานี	11023	บ้านผือ	-32,524,360	-29,529,914	0.75	24,530,168	21,709,405	2	88,929,205	38,861,909	9,121,573	1,671,690	84,895	289	13
16	นครพนม	11110	ศรีสงคราม	-30,984,200	-29,450,443	0.44	8,096,731	4,330,145	3	23,346,516	23,077,546	4,632,723	1,031,831	52,422	154	12
17	เลย	11031	เขื่องคาน	-28,185,110	-27,928,354	0.49	-5,231,568	-427,210	7	26,746,516	14,816,675	1,788,677	0	46,876	-112	6
18	บึงกาฬ	11046	เซกา	-17,323,202	-27,114,197	0.55	30,477,322	14,562,594	1	32,720,713	47,865,160	14,965,891	0	52,362	582	13
19	สกลนคร	11091	พระ อจ.ผินฯ	-27,279,721	-21,681,181	0.68	49,229,787	9,630,544	1	45,217,644	28,869,072	5,301,550	39,643	53,192	926	10
20	นครพนม	11112	โพนสวรรค์	-14,675,693	-20,504,936	0.41	-5,404,437	4,616,398	5	14,441,170	7,053,233	254,265	0	42,884	-126	6
21	อุดรธานี	11014	หนองวัวซอ	-16,361,352	-20,134,455	0.36	-3,466,437	11,358,698	4	11,556,160	9,365,801	2,238,450	168,050	48,061	-72	9
22	อุดรธานี	11022	วังสามหมอ	-20,002,079	-19,069,348	0.54	17,148,095	9,049,935	2	22,618,473	19,483,692	4,211,402	2,875,462	42,085	407	9
23	นครพนม	11109	นาแก	-12,325,803	-18,929,313	0.51	8,166,144	5,097,458	3	19,538,698	12,223,254	1,786,393	971,791	52,724	155	6
24	บึงกาฬ	11043	โซ่พิสัย	-19,165,087	-18,847,005	0.60	128,665	11,459,170	3	28,149,221	13,981,499	11,943,037	2,859,378	48,369	3	9
25	หนองคาย	28778	โพธิ์ตาก	-16,239,254	-16,341,381	0.31	-9,359,274	-2,963,270	7	7,242,927	2,916,086	2,229,175	0	11,739	-797	2
26	อุดรธานี	11025	เพ็ญ	-15,676,159	-16,149,342	0.80	11,712,356	14,951,158	1	59,504,308	18,250,181	11,676,240	425,600	86,888	135	13
27	เลย	28861	หนองหิน	-17,913,999	-15,141,621	0.53	1,415,401	2,007,315	3	16,866,896	10,504,431	1,973,499	560,900	19,168	74	5
28	หนองคาย	11044	ศรีเชียงใหม่	-15,540,646	-14,869,736	0.42	-4,602,332	546,013	6	10,774,458	4,585,648	1,260,922	0	22,880	-201	5
29	อุดรธานี	11013	กุดจับ	-12,699,546	-14,105,217	0.57	1,391,731	7,152,405	3	18,458,104	10,937,490	553,938	2,244,458	50,158	28	10
30	เลย	11447	ด่านซ้าย	-13,258,520	-13,961,984	0.73	12,076,896	19,114,053	2	36,933,873	16,443,621	7,743,362	0	41,578	290	12
31	นครพนม	11108	เรณูนคร	-14,732,684	-13,917,875	0.39	2,727,324	4,733,278	3	9,003,003	10,479,881	878,865	1,636,159	31,882	86	6
32	อุดรธานี	11027	หนองแสง	-12,304,675	-13,621,434	0.45	4,349,952	1,705,102	2	10,848,837	5,111,578	1,402,378	1,069,924	20,546	212	5

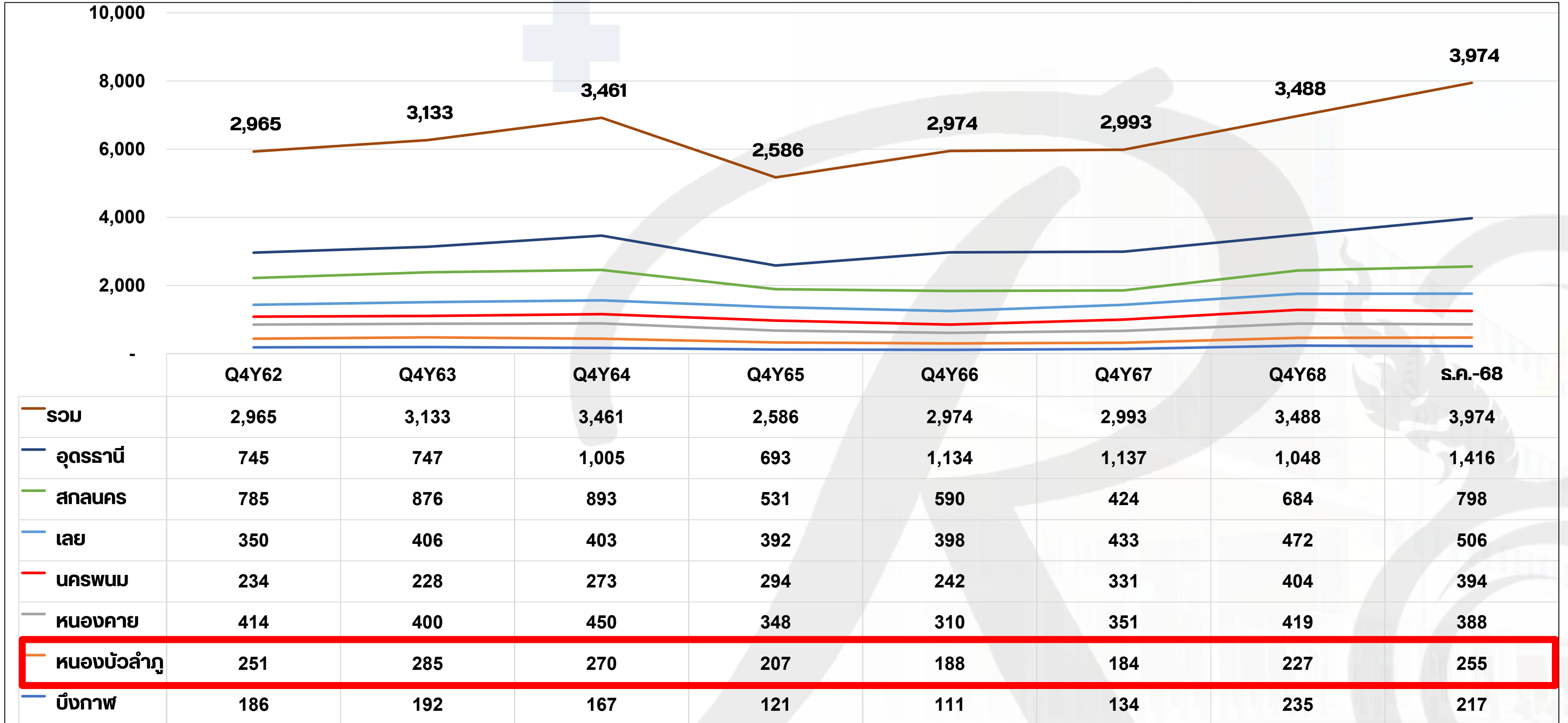


โรงพยาบาลที่มีเงินบำรุงคงเหลือหลังหักหนี้ **ติดลบ = 63 แห่ง** ในเขต ณ Q1Y69



ID	Province	OrgID	โรงพยาบาล	เงินบำรุงคงเหลือ (หักหนี้แล้ว) พ.ย.68	เงินบำรุงคงเหลือ (หักหนี้แล้ว) ร.ค.68	Cash	NWC	EBITDA	Risk Scoring MOPH	เงินสดและรายการเทียบเท่าเงินสด (รวมเงินงบประมาณ)	ลูกหนี้ค่ารักษาพยาบาล ไม่หักค่าเพื่อหนี้สงสัยจะสูญ	รวมเจ้าหนี้การค้า + LAB	เจ้าหนี้ค่ารักษาตามจ่าย	ชก UC 1 เม.ย.68	NWC (บาท)/POP	กลุ่ม
33	สกลนคร	11098	อากาศอำนวย	-13,288,700	-12,633,771	0.72	7,341,768	6,456,079	2	32,442,766	12,593,790	2,651,153	0	51,558	142	10
34	อุดรธานี	11020	ไชยวาน	-10,689,140	-12,182,086	0.57	-2,059,188	7,192,644	4	15,923,690	4,432,197	460,128	0	29,145	-71	5
35	นครพนม	11111	นาหว้า	-6,842,396	-11,686,666	0.43	-1,710,553	411,733	6	8,783,594	5,483,483	1,290,481	1,974,266	36,813	-46	6
36	หนองบัวลำภู	10992	โนนสัง	-9,536,776	-11,201,970	0.62	1,829,292	-270,986	4	18,415,346	6,302,953	1,430,734	0	45,855	40	6
37	อุดรธานี	11028	นาแก	-8,415,446	-10,318,873	0.60	-914,112	4,645,015	4	15,169,157	4,696,891	182,720	549,997	23,229	-39	5
38	หนองบัวลำภู	10991	นากลาง	-10,414,229	-10,056,679	0.80	8,836,698	7,377,393	1	40,058,097	10,910,379	6,840,949	0	68,171	130	10
39	เลย	11035	ท่าลี่	-7,004,168	-9,390,208	0.49	1,790,910	-455,524	4	8,989,831	6,564,859	136,447	0	20,434	88	5
40	หนองบัวลำภู	23367	นาหว้า	-9,552,919	-8,807,025	0.70	5,188,022	2,314,902	2	20,209,968	7,007,369	1,166,923	312,087	28,321	183	5
41	หนองบัวลำภู	10994	สุวรรณคูหา	-5,618,405	-8,621,457	0.72	6,892,882	17,220,455	2	21,841,461	6,422,339	1,948,251	9,600	52,318	132	10
42	บึงกาฬ	11050	บึงคล้า	-6,291,928	-8,498,787	0.38	-2,996,971	2,772,463	5	5,137,614	3,408,344	710,277	1,381,420	11,073	-271	2
43	บึงกาฬ	11049	ศรีวิไล	-2,732,434	-8,219,002	0.65	5,408,725	1,326,562	2	15,038,540	9,106,367	2,655,377	3,020,206	31,135	174	6
44	อุดรธานี	11021	ศรีธาตุ	-8,949,350	-8,042,855	0.74	5,134,614	9,763,496	2	22,934,589	7,582,819	3,415,309	3,121,919	35,092	146	6
45	นครพนม	40840	วังยาง	-6,310,058	-7,680,485	0.56	-2,740,018	-813,863	7	9,884,567	2,910,883	548,957	1,722,214	11,617	-236	2
46	เลย	11033	นาแห้ว	-5,743,865	-7,093,590	0.42	-1,585,059	4,911,509	4	5,231,671	2,374,436	52,635	0	8,710	-182	2
47	หนองคาย	11045	สังคม	-5,878,560	-7,069,047	0.67	10,369,085	5,154,529	2	14,069,440	7,167,621	8,360	0	20,377	509	5
48	อุดรธานี	11026	สร้างคอม	-6,193,377	-6,879,984	0.66	1,608,974	3,192,693	3	13,572,444	5,415,041	1,183,390	1,511,342	22,098	73	5
49	อุดรธานี	11017	โนนสะอาด	-4,496,193	-6,058,045	0.83	4,631,460	4,427,310	1	30,627,605	6,581,828	3,151,504	661,715	35,655	130	6
50	สกลนคร	11097	พระ อจ.มันชัย	-6,991,486	-5,347,105	0.86	23,744,862	10,774,164	0	33,038,549	19,614,581	756,984	0	51,555	461	10
51	เลย	11039	ผาขาว	-8,960,639	-5,310,721	0.87	5,988,288	9,532,161	1	31,900,419	5,105,019	958,309	0	31,312	191	6
52	อุดรธานี	11029	พิบูลย์รักษ์	-5,599,215	-4,868,428	0.71	1,017,826	12,281,022	3	11,856,900	4,291,774	259,600	706,178	19,357	53	5
53	อุดรธานี	11019	ทุ่งฝน	-3,490,894	-4,815,152	0.75	3,703,909	4,038,244	2	14,418,671	4,667,994	592,325	543,635	24,417	152	5
54	เลย	11038	ภูหลวง	-4,462,961	-4,352,853	0.82	6,159,434	27,376,350	1	17,498,434	6,627,695	1,315,438	0	20,077	307	5
55	เลย	11037	ภูกระดึง	-2,713,054	-3,846,294	0.85	4,250,240	2,528,878	1	20,496,802	4,610,852	945,250	0	26,160	162	5
56	เลย	11034	ภูเรือ	-4,201,657	-3,433,951	0.75	4,129,659	886,215	2	10,056,484	4,496,710	44,275	0	17,762	232	5
57	บึงกาฬ	11047	ปากคาด	-2,122,024	-3,388,607	0.83	13,401,935	1,117,448	0	17,066,437	11,539,118	937,158	1,513,594	30,021	446	6
58	สกลนคร	11093	วาริชภูมิ	-2,435,473	-3,198,664	0.77	9,674,412	3,827,424	1	10,779,635	8,373,157	728,765	0	36,869	262	6
59	อุดรธานี	25058	ทุ่งแกว	-2,588,371	-2,794,176	0.86	3,105,966	3,438,528	1	16,926,022	2,888,705	1,247,757	1,080,009	17,958	173	5
60	สกลนคร	11100	เต่างอย	-2,564,750	-2,631,805	0.68	6,502,216	54,559	1	5,472,335	5,039,027	142,420	34,821	17,422	373	5
61	นครพนม	11105	ท่าอุเทน	-1,991,395	-2,477,369	0.87	10,382,602	1,782,499	0	16,302,665	7,045,341	2,500,688	2,337,366	43,673	238	6
62	หนองคาย	28815	รัตนวาปี	1,171,080	-2,331,425	0.84	7,045,381	5,312,746	1	11,981,245	5,328,641	385,445	0	28,529	247	5
63	สกลนคร	11096	คำตากล้า	1,433,041	-268,154	0.99	14,461,426	3,074,655	0	18,143,585	9,935,252	1,664,731	0	29,933	483	6

แนวโน้มเจ้าหน้าที่การค้า รายจังหวัด ในเขตสุขภาพที่ 8 ปี Q4Y62 – Q1Y69





แยกเจ้าหนี้ รายจังหวัดในเขตสุขภาพที่ 8 ข้อมูล ณ 31 ธันวาคม 2568



รายการ	นครพนม	บึงกาฬ	เลย	สกลนคร	หนองคาย	หนองบัวลำภู	อุดรธานี	รวม
เจ้าหนี้การค้า-บุคคลภายนอก	0.00	0.00	4,994,000.00	2,292,000.00	42,985,104.68	0.00	524,058,671.24	574,329,775.92
เจ้าหนี้หน่วยงานภาครัฐ	100,026,313.23	9,806,743.31	0.00	5,345,000.00	0.00	68,737,754.18	0.00	183,915,810.72
เจ้าหนี้ - ยา	120,079,147.71	83,847,357.90	240,942,407.30	346,284,613.10	134,264,756.76	81,724,785.15	417,670,902.42	1,424,813,970.34
เจ้าหนี้ - วัสดุการแพทย์ทั่วไป	64,720,210.59	42,074,550.87	113,891,752.75	216,691,027.06	86,317,466.89	31,156,407.67	214,855,613.23	769,707,029.06
เจ้าหนี้ - วัสดุวิทยาศาสตร์และการแพทย์	55,645,800.04	25,830,340.15	56,804,752.76	63,263,112.11	33,567,689.88	36,792,130.02	99,137,560.98	371,041,385.94
เจ้าหนี้ - วัสดุอื่น	15,329,511.81	12,850,435.59	23,438,895.11	39,759,715.72	12,594,331.05	9,946,856.60	51,012,022.62	164,931,768.50
เจ้าหนี้ - อื่น	21,495,771.31	27,783,631.11	38,096,930.83	55,194,261.23	46,172,773.77	12,600,946.65	41,739,783.01	243,084,097.91
เจ้าหนี้ - ครุภัณฑ์	6,025,849.94	6,149,176.98	17,826,633.65	33,068,577.49	19,079,307.09	7,283,571.40	42,419,784.09	131,852,900.64
เจ้าหนี้ - ที่ดิน อาคาร และสิ่งปลูกสร้าง	0.00	1,392,000.00	0.00	0.00	0.00	166,200.00	0.00	1,558,200.00
เจ้าหนี้ - วัตถุดิบ	99,420.00	0.00	0.00	7,816,952.40	4,723,302.45	0.00	1,331,177.10	13,970,851.95
เจ้าหนี้ - สินค้าสำเร็จรูป	0.00	0.00	0.00	0.00	0.00	0.00	0.00	0.00
เจ้าหนี้ - วัสดุเภสัชกรรม	5,444,223.72	1,701,397.60	2,796,572.10	10,434,798.94	3,263,439.10	1,463,600.80	8,176,152.33	33,280,184.59
เจ้าหนี้ - วัสดุทันตกรรม	4,649,907.16	4,494,749.07	5,755,054.00	6,357,184.88	3,952,327.80	3,620,964.54	10,218,083.99	39,048,271.44
เจ้าหนี้ - วัสดุเอกซเรย์	0.00	5,400.00	0.00	0.00	0.00	0.00	11,550.00	16,950.00
เจ้าหนี้ - งบลงทุน UC	250,000.00	1,354,750.00	1,152,000.00	11,181,784.00	1,299,000.00	1,745,000.00	5,015,772.00	21,998,306.00
รวมเจ้าหนี้การค้า	393,766,155.51	217,290,532.58	505,698,998.50	797,689,026.93	388,219,499.47	255,238,217.01	1,415,647,073.01	3,973,549,503.00
เจ้าหนี้ - ค่าจ้างเหมาบริการทางการแพทย์	4,053,662.34	13,270,050.57	14,210,822.00	36,571,219.32	23,093,783.12	396,249.32	39,219,680.00	130,815,466.67
เจ้าหนี้ - ค่าจ้างเหมาตรวจห้องปฏิบัติการ (LAB)	13,242,004.15	23,334,568.32	27,006,911.97	30,763,514.52	21,686,778.70	26,216,639.91	86,150,712.40	228,401,129.97
เจ้าหนี้ - ค่าตรวจเอกซเรย์ (X-Ray)	26,928,377.82	13,039,806.75	26,554,592.00	18,592,692.67	17,751,541.50	15,988,954.64	43,355,415.00	162,211,380.38
เจ้าหนี้ค่าวัสดุ/อุปกรณ์/น้ำยาหน่วยงานภาครัฐ	0.00	0.00	50,400.00	0.00	0.00	0.00	233,958.33	284,358.33
เจ้าหนี้ค่าวัสดุ/อุปกรณ์/น้ำยาหน่วยงานภายนอก	0.00	0.00	0.00	0.00	0.00	0.00	0.00	0.00
รวมเจ้าหนี้ค่าจ้างเหมาและค่าน้ำยา	44,224,044.31	49,644,425.64	67,822,725.97	85,927,426.51	62,532,103.32	42,601,843.87	168,959,765.73	521,712,335.35
ค่าสาธารณูปโภคค้างจ่าย	4,346,867.13	3,760,230.43	4,668,792.06	20,876,677.38	10,278,205.56	6,712,896.29	18,295,971.48	68,939,640.33

หน่วย : ล้านบาท



รายงานหนังสือการเภสัชกรรม ปี 2567 - 2569 ข้อมูล ณ 31 ธันวาคม 2568

จังหวัด	หนังสือปี 2567	หนังสือปี 2568	หนังสือปี 2569	รวมหนังสือ
				ปี 2567-2569
บึงกาฬ	3,200.00	2,074,425.18	5,107,522.19	7,185,147.37
หนองบัวลำภู	0.00	7,979,083.36	6,994,354.41	14,973,437.77
อุดรธานี	23,334,695.26	58,735,123.83	24,827,559.59	106,897,378.68
เลย	13,083,641.47	37,833,245.00	13,698,807.54	64,615,694.01
หนองคาย	856,673.52	11,683,622.98	6,776,627.00	19,316,923.50
สกลนคร	0.00	20,271,378.64	17,977,431.04	38,248,809.68
นครพนม	0.00	10,134,548.79	6,920,746.16	17,055,294.95
ภาพรวมเขต 8	37,278,210.25	148,711,427.78	82,303,047.93	268,292,685.96

สพ. ในจังหวัดสกลนคร

ไม่มีหนังสือการเภสัชกรรม ปี 2567



ลำดับ	Cust Name	หนังสือปี 2567	หนังสือปี 2568	หนังสือปี 2569	รวม ปี 2567 -2569
1	โรงพยาบาลหนองบัวลำภู	0.00	0.00	2,711,012.45	2,711,012.45
2	โรงพยาบาลนาตาล	0.00	1,974,966.22	479,583.60	2,454,549.82
3	โรงพยาบาลโนนสัง	0.00	1,947,258.20	1,164,912.60	3,112,170.80
4	โรงพยาบาลศรีบุญเรือง	0.00	2,242,551.10	1,226,769.85	3,469,320.95
5	โรงพยาบาลสุวรรณคูหา	0.00	1,538,880.54	938,929.45	2,477,809.99
6	โรงพยาบาลนาหวังเฉลิมพระเกียรติ 80 พรรษา	0.00	275,427.30	473,146.46	748,573.76
รวมจังหวัดหนองบัวลำภู		0.00	7,979,083.36	6,994,354.41	14,973,437.77



ข้อมูลลูกหนี้ค่ารักษาพยาบาล แยกรายปี ข้อมูล ณ 31 ธันวาคม 2568



ณ ธันวาคม 2568
3,501 ลอ.

ณ พฤศจิกายน 2568
3,781 ลอ.

ลดลง
280 ลอ. 7.41%

เขตสุขภาพที่ 8

ลำดับ	แยกประเภทลูกหนี้ตามสิทธิ	รวมลูกหนี้ต้องตรงกับรายงานบัญชี ณ 31 ธค 2568	ลูกหนี้ค่ารักษาพยาบาลแยกรายปี (บาท)										รวมลูกหนีปี 2568 ลงไป
			2569 (ณ 31.12.2568)	2568	2567	2566	2565	2564	2563	2562	2561	2560 ลงไป	
1	EMS	6,077,510.00	3,921,260.00	2,124,000.00	32,250.00	-	-	-	-	-	-	-	2,156,250.00
2	UC	2,236,233,371.48	1,776,770,498.97	407,023,052.68	29,496,248.32	7,124,983.01	9,325,935.52	4,020,742.91	2,337,351.57	107,961.50	5,997.00	20,600.00	459,462,872.51
3	ประกันสังคม	249,189,590.07	148,488,971.89	81,899,152.84	14,223,191.76	3,954,757.08	88,982.25	198,378.25	175,134.00	155,033.00	-	5,989.00	100,700,618.18
4	เบิกจ่ายตรง	525,979,642.15	470,501,768.02	47,212,658.79	5,124,091.59	3,141,123.75	-	-	-	-	-	-	55,477,874.13
5	แรงงานต่างด้าว /สถานะและสิทธิ	14,359,596.92	6,997,779.69	4,728,082.95	1,917,641.12	340,526.76	282,492.37	48,890.00	18,656.40	24,927.63	600.00	-	7,361,817.23
6	ชำระเงิน	157,951,151.59	38,266,203.22	60,240,880.02	41,534,170.61	11,988,721.93	5,265,729.98	655,445.83	-	-	-	-	119,684,948.37
7	เบิกต้นสังกัด	22,695,269.84	12,431,990.83	8,441,782.14	1,365,598.37	327,227.50	28,671.00	100,000.00	-	-	-	-	10,263,279.01
8	พรบ.	60,056,280.94	42,137,444.21	11,113,289.33	1,948,729.10	4,856,818.30	-	-	-	-	-	-	17,918,836.73
9	อปท.	228,096,886.95	147,177,749.00	77,902,229.92	2,796,511.04	220,396.99	-	-	-	-	-	-	80,919,137.95
	รวมลูกหนี้ค่ารักษาพยาบาลทุกสิทธิ เขต 8	3,500,639,299.94	2,646,693,665.83	700,685,128.67	98,438,431.91	31,954,555.32	14,991,811.12	5,023,456.99	2,531,141.97	287,922.13	6,597.00	26,589.00	853,945,634.11



ข้อมูลลูกหนี้ค่ารักษาพยาบาล แยกรายปี ข้อมูล ณ 31 ธันวาคม 2568



ณ ธันวาคม 2568
262.74 ลอ.

ณ พฤศจิกายน 2568
262.42 ลอ.

เพิ่มขึ้น
0.32 ลอ. 
0.12%

หนองบัวลำภู

ลำดับ	แยกประเภทลูกหนี้ตามสิทธิ	รวมลูกหนี้ตรงกับรายงาน บัญชี ณ 31 ธค 2568	ลูกหนี้ค่ารักษาพยาบาลแยกรายปี (บาท)										รวมลูกหนี้ปี 2568 ลงไป
			2569 (ณ 31.12.2568)	2568	2567	2566	2565	2564	2563	2562	2561	2560 ลงไป	
1	EMS	146,350.00	73,650.00	72,700.00	-	-	-	-	-	-	-	-	-
2	UC	179,780,403.70	133,960,098.68	38,554,588.38	7,237,955.64	27,761.00	-	-	-	-	-	-	7,265,716.64
3	ประกันสังคม	15,198,045.17	6,382,068.09	6,885,379.25	1,812,631.85	117,965.98	-	-	-	-	-	-	1,930,597.83
4	เบิกจ่ายตรง	30,637,482.61	20,111,846.68	3,827,748.18	3,603,649.00	3,094,238.75	-	-	-	-	-	-	6,697,887.75
5	แรงงานต่างด้าว /สถานะและสิทธิ	469,018.75	60,035.00	127,922.75	108,880.75	148,846.25	23,334.00	-	-	-	-	-	281,061.00
6	ชำระเงิน	21,132,411.54	1,722,927.56	6,000,633.00	5,710,035.00	5,338,495.50	2,257,331.73	102,988.75	-	-	-	-	13,408,850.98
7	เบิกต้นสังกัด	519,667.35	373,872.85	61,221.50	84,573.00	-	-	-	-	-	-	-	84,573.00
8	พรบ.	1,761,024.93	908,913.43	516,938.75	331,442.75	3,730.00	-	-	-	-	-	-	335,172.75
9	อปท.	13,099,800.62	7,053,670.22	3,839,879.80	2,016,548.60	189,702.00	-	-	-	-	-	-	2,206,250.60
รวมลูกหนี้ค่ารักษาพยาบาลทุกสิทธิ จ.หนองบัวลำภู		262,744,204.67	170,647,082.51	59,887,011.61	20,905,716.59	8,920,739.48	2,280,665.73	102,988.75	-	-	-	-	92,097,122.16

ข้อมูลลูกหนี้ค่ารักษาพยาบาล **แยกรายสิทธิ** ข้อมูล ณ 31 ธันวาคม 2568

จังหวัด	พรบ.	อปท.	EMS	UC	ชำระเงิน	เบิกจ่ายตรง	เบิกต้นสังกัด	ประกันสังคม	แรงงานต่างด้าว / สถานะและสิทธิ	ผลรวมทั้งหมด
นครพนม	2.33	18.80	0.60	206.31	9.78	53.86	1.62	13.89	2.11	309.29
บึงกาฬ	4.10	12.63	0.55	124.93	11.50	36.17	0.82	9.75	0.86	201.30
เลย	8.40	23.24	0.70	185.42	28.94	45.05	1.99	21.40	3.95	319.09
สกลนคร	17.97	67.12	0.89	520.56	42.09	160.13	4.14	65.50	1.42	879.81
หนองคาย	3.95	25.78	0.78	221.23	21.93	56.06	3.87	22.72	3.09	359.40
หนองบัวลำภู	1.76	13.10	0.15	179.78	21.13	30.64	0.52	15.20	0.47	262.74
อุดรธานี	21.56	67.43	2.42	798.00	22.58	144.07	9.74	100.73	2.46	1,169.00
ผลรวมทั้งหมด	60.06	228.10	6.08	2,236.23	157.95	525.98	22.70	249.19	14.36	3,500.64

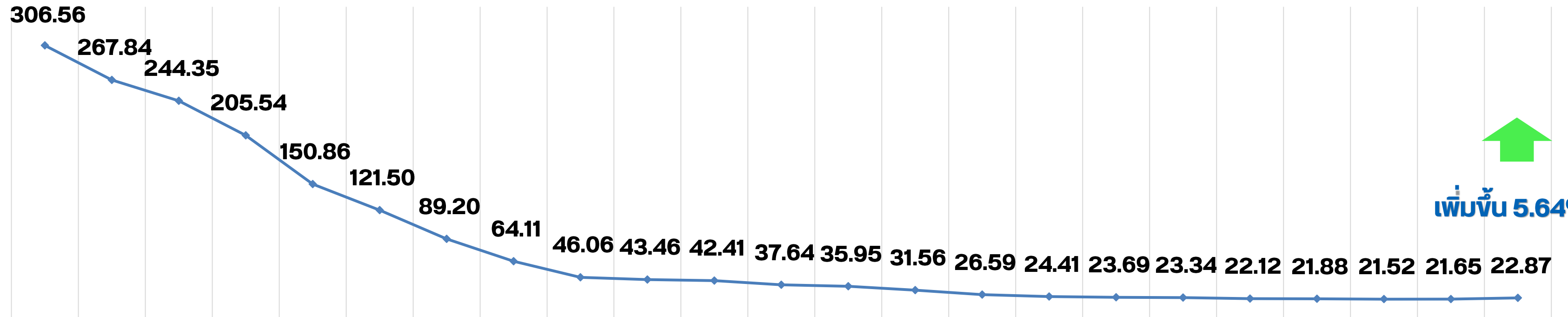


แนวโน้มการบริหารจัดการ ลูกหนี้ค่ารักษาพยาบาล ปี 2565 ลงไป

ข้อมูล ณ 31 ธันวาคม 2568

เขตสุขภาพที่ 8

หน่วย : ล้านบาท



เพิ่มขึ้น 5.64%

จังหวัด	ก.พ.67	มี.ค.67	เม.ย.67	พ.ค.67	มิ.ย.67	ก.ค.67	ส.ค.67	ก.ย.67	ต.ค.67	พ.ย.67	ธ.ค.67	ม.ค.68	ก.พ.68	มี.ค.68	เม.ย.68	พ.ค.68	มิ.ย.68	ก.ค.68	ส.ค.68	ก.ย.68	ต.ค.68	พ.ย.68	ธ.ค.68	
นครพนม	32.84	28.15	23.86	23.62	17.35	15.81	15.81	11.66	-	-	-	-	-	-	-	-	-	-	-	-	-	-	-	-
บึงกาฬ	20.90	20.29	20.24	11.58	1.87	1.50	1.44	1.36	0.49	0.49	0.69	0.68	0.65	0.65	0.65	0.64	0.64	0.60	0.60	0.59	0.46	0.59	1.84	
เลย	50.51	47.63	47.55	43.79	23.74	20.43	21.44	13.66	14.49	14.19	15.48	12.20	10.61	7.18	2.59	1.10	1.10	1.08	0.94	0.92	0.88	0.87	0.85	
สกลนคร	35.48	24.41	14.11	13.29	11.60	7.26	6.26	1.74	1.48	0.92	0.45	-	-	-	0.02	-	-	-	0.22	-	0.01	-	0.01	
หนองคาย	34.44	23.86	23.53	7.15	4.06	3.95	1.28	0.80	0.41	0.20	0.20	0.04	0.04	0.04	0.04	0.04	0.04	0.04	0.04	0.04	-	-	-	
หนองบัวลำภู	46.22	42.91	41.60	38.31	28.79	23.94	5.65	4.56	4.52	4.52	2.95	2.95	2.95	2.95	2.95	2.43	2.43	2.43	2.43	2.43	2.38	2.38	2.38	
อุดรธานี	86.18	80.59	73.47	67.82	63.44	48.60	37.33	30.33	24.67	23.14	22.63	21.77	21.71	20.75	20.36	20.21	19.49	19.19	17.90	17.90	17.79	17.81	17.79	
รวมเขต8	306.56	267.84	244.35	205.54	150.86	121.50	89.20	64.11	46.06	43.46	42.41	37.64	35.95	31.56	26.59	24.41	23.69	23.34	22.12	21.88	21.52	21.65	22.87	

ข้อสังเกต มี sw. ที่มียอดลูกหนี้ปี 2565 ลงไป เพิ่มขึ้นจากเดือนก่อน จำนวน 2 แห่ง ดังนี้

1. sw.เซกา สิริชำระเงินเอง 1,262,540.08 บาท
2. sw.พังโคน สิริชำระเงินเอง 5,616.00 บาท

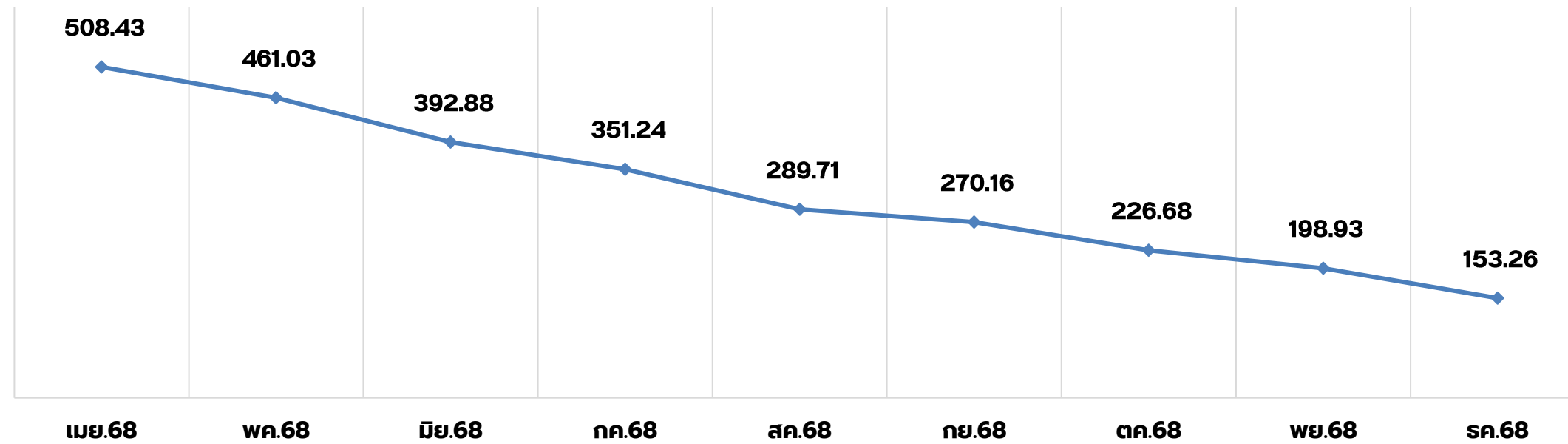
(สสจ. และ sw. แจ้งยืนยันได้ตรวจสอบข้อมูลเรียบร้อยแล้ว)

แนวโน้มการบริหารจัดการ ลูกหนี้ค่ารักษาพยาบาล ปี 2567 ลงไป

ข้อมูล ณ 31 ธันวาคม 2568

เขตสุขภาพที่ 8

หน่วย : ล้านบาท



↓
ลดลง 45.67 ลบ.
22.96%

จังหวัด	เม.ย.68	พ.ค.68	มิ.ย.68	ก.ค.68	ส.ค.68	ก.ย.68	ต.ค.68	พ.ย.68	ธ.ค.68
นครพนม	5.87	5.41	5.05	4.13	2.11	0.65	0.61	0.47	0.43
บึงกาฬ	26.96	23.90	12.43	11.19	10.62	9.09	5.97	5.97	8.16
เลย	89.91	83.89	66.44	65.54	55.69	45.95	44.56	16.41	16.18
สกลนคร	76.19	66.89	52.14	45.66	31.84	25.01	10.51	14.03	21.09
หนองคาย	31.79	31.30	19.19	18.70	17.55	17.55	14.78	13.83	13.78
หนองบัวลำภู	108.04	96.94	96.33	77.93	51.11	51.11	37.22	36.08	32.21
อุดรธานี	169.68	152.70	141.30	128.09	120.80	120.80	113.04	112.15	61.41
รวมเขต8	508.43	461.03	392.88	351.24	289.71	270.16	226.68	198.93	153.26



ลูกหนี้ค่ารักษาพยาบาลคงเหลือ ปี 2567 (จังหวัดหนองบัวลำภู)

ข้อมูล ณ 31 ธันวาคม 2568

sw. ลูกหนี้ปี 2567 (หน่วย:บาท)	พสบ.	อปท.	EMS	UC	ชำระเงิน	เบิกจ่ายตรง	เบิกต้นสังกัด	ประกันสังคม	แรงงานต่างด้าว /สถานะและสิทธิ	ผลรวมทั้งหมด
sw.นากลาง	-	-	-	-	478,220.00	-	-	-	-	478,220.00
sw.นาหวัง เฉลิมพระเกียรติ 80 พรรษา	9,592.00	1,097.12	-	167,675.00	245,579.00	5,259.50	-	14,691.00	17,729.00	461,622.62
sw.โนนสัง	-	7,001.03	-	-	144,350.25	1,395.50	-	7,456.75	-	160,203.53
sw.ศรีบุญเรือง	79,888.50	-	-	-	941,933.00	-	-	352,937.00	-	1,374,758.50
sw.สุวรรณคูหา	-	-	-	-	396,605.00	130,049.50	-	4,741.00	-	531,395.50
sw.หนองบัวลำภู	241,962.25	2,008,450.45	-	7,070,280.64	3,503,347.75	3,466,944.50	84,573.00	1,432,806.10	91,151.75	17,899,516.44
รวมนครพนม	331,442.75	2,016,548.60	-	7,237,955.64	5,710,035.00	3,603,649.00	84,573.00	1,812,631.85	108,880.75	20,905,716.59



ลูกหนี้ค่ารักษาพยาบาลคงเหลือ ปี 2568 (จังหวัดหนองบัวลำภู)



ข้อมูล ณ 31 ธันวาคม 2568

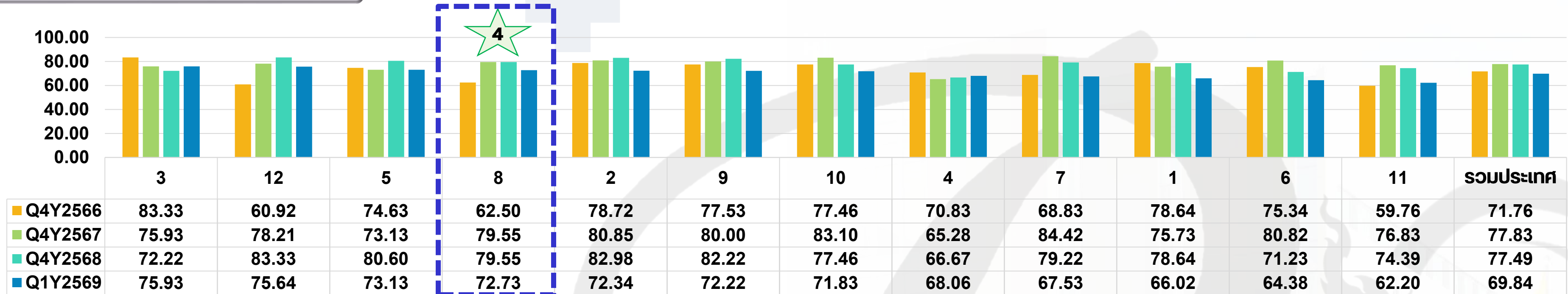
สว. ลูกหนี้ปี 2568 (หน่วย:บาท)	พสบ.	อปท.	EMS	UC	ชำระเงิน	เบิกจ่ายตรง	เบิกต้นสังกัด	ประกันสังคม	แรงงานต่างด้าว /สถานะและสิทธิ	ผลรวมทั้งหมด
สว.ากลาง	18,113.00	202,377.82	-	496,110.12	519,135.50	271,720.76	2,415.00	38,029.50	200.00	1,548,101.70
สว.นาวัง เฉลิมพระเกียรติ 80 พรรษา	16,114.00	171,918.47	-	163,941.30	271,792.40	163,847.66	-	30,327.40	16,013.00	833,954.23
สว.โนนสัง	16,016.75	331,064.53	26,800.00	333,403.55	212,287.25	572,912.53	-	166,828.15	-	1,659,312.76
สว.ศรีบุญเรือง	261,583.00	484,420.33	-	39,344.61	1,217,532.50	20,390.00	6,065.50	759,385.35	5,145.00	2,793,866.29
สว.สุวรรณคูหา	2,341.00	150,986.47	-	21,697.75	280,219.00	150,922.83	5,182.00	19,358.00	5,758.00	636,465.05
สว.หนองบัวลำภู	202,771.00	2,499,112.18	45,900.00	37,500,091.05	3,499,666.35	2,647,954.40	47,559.00	5,871,450.85	100,806.75	52,415,311.58
รวมณครบ	516,938.75	3,839,879.80	72,700.00	38,554,588.38	6,000,633.00	3,827,748.18	61,221.50	6,885,379.25	127,922.75	59,887,011.61



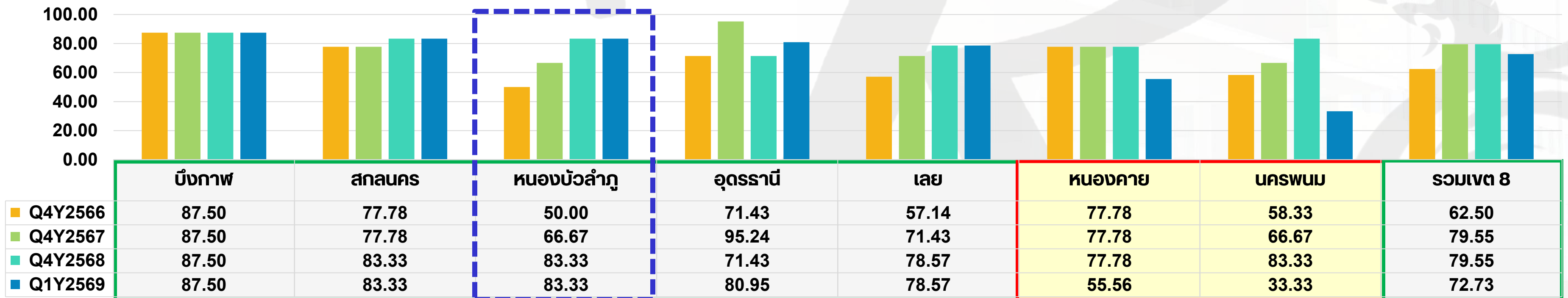
ผลการประเมิน PLANFIN ณ ไตรมาส 1/2569

เป้าหมาย : \geq ร้อยละ 70

กราฟเปรียบเทียบการผ่านเกณฑ์ Planfin (รายเขต) Q4Y66 - Q1Y69



กราฟเปรียบเทียบการผ่านเกณฑ์ Planfin (รายจังหวัด) Q4Y66 - Q1Y2569



ผลการประเมิน PLANFIN ณ ไตรมาส 1/2569

เป้าหมาย : \geq ร้อยละ 70

ลำดับที่	จังหวัด	หน่วยบริการ (แห่ง)	จำนวน (แห่ง)					ผลการประเมิน	หมายเหตุ รพ.ไม่ผ่านเกณฑ์
			ผ่าน	ร้อยละ	ไม่ผ่าน	ร้อยละ	รวม		
1	นครพนม	12	4	33.33	8	66.67	12	ไม่ผ่าน	นครพนม, ท่าอุเทน, บ้านแพง, นาทม, เรณูนคร, ศรีสงคราม, ธาตุพนม, วังยาง
2	บึงกาฬ	8	7	87.50	1	12.50	8	ผ่าน	ศรีวิไล
3	เลย	14	11	78.57	3	21.43	14	ผ่าน	นาด้าง, ภูเรือ, เหวอวุ่น
4	สกลนคร	18	15	83.33	3	16.67	18	ผ่าน	กุสุมาลย์, คำตากล้า, พอจ.แบนฯ
5	หนองคาย	9	5	55.56	4	44.44	9	ไม่ผ่าน	โพนพิสัย, สระใคร, โพนธาก, ฝ้าไร่
6	หนองบัวลำภู	6	5	83.33	1	16.67	6	ผ่าน	สุวรรณคูหา
7	อุดรธานี	21	17	80.95	4	19.05	21	ผ่าน	หนองวัวซอ, ไชยวาน, ศรีธาตุ, น้ำโสม
ผลรวม		88	64	72.73	24	27.27	88	ผ่าน	

ผลการประเมิน PLANFIN ณ ไตรมาส 1/2569

ผลต่าง แผน-ผล : ไม่เกิน +/- ร้อยละ 5

จังหวัด	รวมรายได้ (ไม่รวม รายได้UC, งบลงทุน / รายได้อื่น (ระบบบัญชีบันทึกอัตโนมัติ))				รวมค่าใช้จ่าย (ไม่รวมค่าเสื่อมราคาและค่าตัดจำหน่ายและค่าใช้จ่ายอื่น (ระบบบัญชีบันทึกอัตโนมัติ))				ผลการประเมิน		
	แผนประมาณการ Y69Q1	ผลการดำเนินงาน Y69Q1	ผลต่าง	ร้อยละ	แผนประมาณการ Y69Q1	ผลการดำเนินงาน Y69Q1	ผลต่าง	ร้อยละ	รายได้	คชจ.	รายได้ หรือ คชจ.
นครพนม	419,884,508.91	445,327,941.17	25,443,432.26	6.05	671,331,835.26	670,938,272.56	-393,562.70	-0.05	ไม่ผ่าน	ผ่าน	ผ่าน
บึงกาฬ	249,452,105.64	248,210,055.61	-1,242,050.03	-0.49	434,929,292.37	440,135,168.86	5,205,876.49	1.19	ผ่าน	ผ่าน	ผ่าน
เลย	505,537,962.47	530,178,677.83	24,640,715.36	4.87	768,150,564.14	748,881,445.14	-19,269,119.00	-2.50	ผ่าน	ผ่าน	ผ่าน
สกลนคร	1,002,095,344.56	1,001,297,759.31	-797,585.25	-0.07	1,596,995,189.85	1,669,774,037.98	72,778,848.13	4.55	ผ่าน	ผ่าน	ผ่าน
หนองคาย	529,335,973.11	511,583,528.73	-17,752,444.38	-3.35	742,468,340.15	702,657,050.56	-39,811,289.59	-5.36	ผ่าน	ไม่ผ่าน	ผ่าน
หนองบัวลำภู	264,739,054.19	249,438,606.25	-15,300,447.94	-5.77	440,366,509.52	426,583,146.03	-13,783,363.49	-3.12	ไม่ผ่าน	ผ่าน	ผ่าน
อุดรธานี	1,276,451,662.81	1,263,353,436.03	-13,098,226.78	-1.02	2,043,324,974.24	1,994,236,695.49	-49,088,278.75	-2.40	ผ่าน	ผ่าน	ผ่าน
รวมเขต 8	4,247,496,611.69	4,249,390,004.93	1,893,393.24	0.04	6,697,566,705.53	6,653,205,816.62	-44,360,888.91	-0.66	ผ่าน	ผ่าน	ผ่าน



สรุปการจัดทำแผนทางการเงิน Planfin ปีงบประมาณ 2569 (จังหวัดหนองบัวลำภู)



รายการวิเคราะห์	หนองบัวลำภู	นากลาง	โนนสัง	ศรีบุญเรือง	สุวรรณคูหา	นาวัง
รวมรายได้	1,061,400,000.00	210,153,680.64	170,408,778.79	245,121,710.81	170,712,050.95	123,344,994.20
รวมค่าใช้จ่าย	898,100,000.00	198,119,601.00	155,997,338.23	234,334,596.37	157,190,416.23	117,724,087.31
EBITDA	163,300,000.00	12,034,079.64	14,411,440.56	10,787,114.44	13,521,634.72	5,620,906.89
สรุปแผนประมาณการ	เกินดุล	เกินดุล	เกินดุล	เกินดุล	เกินดุล	เกินดุล
วงเงินที่ลงทุนได้ (ร้อยละ 20% ของ EBITDA)	32,660,000.00	2,406,815.93	2,882,288.12	2,157,422.89	2,704,326.95	1,124,181.38
แผนการจัดซื้อ/จัดหาด้วยเงินบำรุงของ รพ.	27,450,000.00	2,400,000.00	2,753,200.00	2,141,597.00	1,000,000.00	976,816.58
สัดส่วนการลงทุน ต่อ EBITDA	16.81	19.94	19.10	19.85	7.40	17.38
EBITDA >20% - วงเงินบำรุง	5,210,000.00	6,815.93	129,088.12	15,825.89	1,704,326.95	147,364.80
ผลการวิเคราะห์การลงทุนเงินบำรุง	ไม่เกิน	ไม่เกิน	ไม่เกิน	ไม่เกิน	ไม่เกิน	ไม่เกิน
ทุนสำรองสุทธิ (NWC) ณ 30 กันยายน 2568	486,809,661.84	19,748,704.58	17,131,740.99	12,787,748.64	381,829.57	3,723,479.49
เงินบำรุงคงเหลือสุทธิ ณ 30 กันยายน 2568	94,299,105.51	-9,630,384.96	-4,764,162.57	-33,185,698.80	-19,954,719.77	-15,269,287.45
รายจ่ายเฉลี่ยต่อเดือน	74,841,666.67	16,509,966.75	12,999,778.19	19,527,883.03	13,099,201.35	9,810,340.61
อัตราส่วนทุนสำรองสุทธิ (NWC) ต่อ รายจ่ายเฉลี่ยต่อเดือน	6.50	1.20	1.32	0.65	0.03	0.38
ทุนสำรองสุทธิ (NWC) คงเหลือหลังหักการลงทุน >20% EBITDA	481,599,661.84	19,741,888.65	17,002,652.87	12,771,922.75	-1,322,497.38	3,576,114.69
อัตราส่วนทุนสำรองสุทธิ (NWC) หลังลงทุน >20% EBITDA ต่อรายจ่ายเฉลี่ยต่อเดือน	6.43	1.20	1.31	0.65	-0.10	0.36
PlanFin แบบ	1	1	1	2	2	2
การปรับแผน Planfin	ไม่ต้องปรับ	ไม่ต้องปรับ	ไม่ต้องปรับ	ทบทวนการลงทุนอีกครั้ง	ทบทวนการลงทุนอีกครั้ง	ทบทวนการลงทุนอีกครั้ง

- Planfin แบบที่ 1 (แผนเกินดุล แต่ NWC หลังลงทุนต่อรายจ่ายเกิน 1 เดือน) จำนวน 3 แห่ง คิดเป็นร้อยละ 50
- Planfin แบบที่ 2 (แผนเกินดุล แต่ NWC หลังลงทุนต่อรายจ่ายไม่ถึง 1 เดือน) จำนวน 3 แห่ง คิดเป็นร้อยละ 50



เปรียบเทียบผลการดำเนินงาน กับ แผนทางการเงิน Planfin (จังหวัดหนองบัวลำภู)



หน่วยบริการ	รวมรายได้ (ไม่รวม รายได้UC, งบลงทุน / รายได้อื่น (ระบบบัญชีบันทึกอัตโนมัติ))				รวมค่าใช้จ่าย (ไม่รวมค่าเสื่อมราคาและค่าตัดจำหน่ายและค่าใช้จ่ายอื่น (ระบบบัญชีบันทึกอัตโนมัติ))				ผลการประเมิน		
	แผนประมาณการ Y69Q1	ผลการดำเนินงาน Y69Q1	ผลต่าง	ร้อยละ	แผนประมาณการ Y69Q1	ผลการดำเนินงาน Y69Q1	ผลต่าง	ร้อยละ	รายได้	คชจ.	รายได้หรือคชจ.
รพ.หนองบัวลำภู	152,850,000	140,375,966	-12,474,034	-8.16	224,525,000	213,851,368	-10,673,632	-4.75	ไม่ผ่าน	ผ่าน	ผ่าน
รพ.นากลาง	25,288,420	24,577,382	-711,038	-2.81	49,529,900	48,151,202	-1,378,698	-2.78	ผ่าน	ผ่าน	ผ่าน
รพ. โนนสัง	20,726,070	18,578,113	-2,147,957	-10.36	38,999,335	38,794,391	-204,944	-0.52	ไม่ผ่าน	ผ่าน	ผ่าน
รพ.ศรีบุญเรือง	29,155,428	27,666,063	-1,489,365	-5.10	58,583,649	59,964,112	1,380,463	2.35	ไม่ผ่าน	ผ่าน	ผ่าน
รพ.สุวรรณคูหา	22,685,585	24,628,831	1,943,246	8.56	39,297,604	36,425,245	-2,872,359	-7.30	ไม่ผ่าน	ไม่ผ่าน	ไม่ผ่าน
รพ.นาวังเฉลิมพระเกียรติ ๘๐ พรรษา	14,033,552	13,612,252	-421,300	-3.00	29,431,022	29,396,827	-34,194	-0.11	ผ่าน	ผ่าน	ผ่าน
รวม	264,739,054.19	249,438,606	-15,300,448	-5.77	440,366,510	426,583,146	-13,783,363	-3.12	2	5	5

ผลการเปรียบเทียบผลการดำเนินงาน กับแผนทางการเงิน Planfin หน่วยบริการในจังหวัดหนองบัวลำภู ณ ไตรมาส 1/2569

- ด้านรายได้ ผ่านเกณฑ์ 2 แห่ง คิดเป็น ร้อยละ 33.33

- ด้านค่าใช้จ่าย ผ่านเกณฑ์ 5 แห่ง คิดเป็น ร้อยละ 83.33

สรุป ด้านรายได้หรือค่าใช้จ่าย ผ่านเกณฑ์ 5 แห่ง คิดเป็น ร้อยละ 83.33



Planfin Control รายได้ @ ไตรมาส 1/2569

ผลต่าง แผน-ผล : ไม่เกิน +/- ร้อยละ 5

GroupID	PlanName	ผลต่าง (%) เปรียบเทียบผลการดำเนินงาน - แผนทางการเงิน ต.ค.2568 - ธ.ค.2568					
		หนองบัวลำภู	นากลาง	โนนสัง	ศรีบุญเรือง	สุวรรณคูหา	นาหวัง
P04	รายได้ UC	29.53	27.72	5.80	32.57	63.15	21.56
P05	รายได้จาก EMS	-100.00	-14.68	77.28	6.56	-47.15	-54.47
P06	รายได้ค่ารักษาเบิกต้นสังกัด	-35.62	-1.88	-5.68	28.05	-	-
P61	รายได้ค่ารักษา อปท.	-28.60	-8.12	7.55	-3.02	5.57	28.87
P07	รายได้ค่ารักษาเบิกจ่ายตรงกรมบัญชีกลาง	3.89	5.36	1.70	-9.65	6.26	25.64
P08	รายได้ประกันสังคม	-54.79	37.65	-0.98	20.82	3.93	-7.16
P09	รายได้แรงงานต่างด้าว	-56.15	-59.34	-100.00	-23.44	-13.05	-19.96
P10	รายได้ค่ารักษาและบริการอื่น ๆ	-4.73	-10.35	-5.18	-4.33	12.33	-0.04
P11	รายได้งบประมาณส่วนบุคคลากร	0.95	-3.12	1.45	3.33	-3.51	3.69
P12	รายได้อื่น	-0.11	-12.31	-54.34	-36.69	33.05	-41.74
P121	รายได้อื่น (ระบบบัญชีบันทึกอัตโนมัติ)	10.62	-	-	-	-	-
P13	รายได้งบลงทุน	-100.00	-100.00	-100.00	-100.00	-100.00	-
P13S	รวมรายได้ (ไม่รวมรายได้ UC, รายได้อื่น (ระบบบัญชีอัตโนมัติ), และรายได้งบลงทุน)	-8.16	-2.81	-10.36	-5.10	8.56	-3.00
P13S	รวมรายได้	5.54	11.96	-3.30	9.83	32.51	10.38



Planfin Control ค่าใช้จ่าย @ ไตรมาส 1/2569

ผลต่าง แผน-ผล : ไม่เกิน +/- ร้อยละ 5

GroupID	PlanName	ผลต่าง (%) เปรียบเทียบผลการดำเนินงาน - แผนทางการเงิน ต.ค.2568 - ธ.ค.2568					
		หนองบัวลำภู	นากลาง	โนนสัง	ศรีบุญเรือง	สุวรรณคูหา	นางัว
P14	ต้นทุนยา	-15.31	1.22	-6.05	1.97	2.92	12.46
P15	ต้นทุนเวชภัณฑ์มีใช้ยาและวัสดุการแพทย์	-41.76	-11.83	-10.11	25.95	-8.17	5.57
P151	ต้นทุนวัสดุทันตกรรม	152.34	-31.33	-16.34	-0.36	-17.23	-13.21
P16	ต้นทุนวัสดุวิทยาศาสตร์การแพทย์	12.11	-15.26	-15.10	14.80	-12.85	29.02
P17	เงินเดือนและค่าจ้างประจำ	1.35	-3.12	1.45	3.33	-3.51	3.69
P18	ค่าจ้างชั่วคราว/พกส./ค่าจ้างเหมาบุคลากรอื่น	12.92	7.13	11.66	6.96	-2.25	1.20
P19	ค่าตอบแทน	-6.84	1.14	-1.58	1.88	-2.30	-10.35
P20	ค่าใช้จ่ายบุคลากรอื่น	-4.25	-9.31	-0.98	-3.33	-6.01	-14.44
P21	ค่าใช้จ่าย	9.30	-2.91	16.07	-7.78	-42.98	11.56
P22	ค่าสาธารณูปโภค	3.82	-14.27	-16.52	-24.90	-12.36	-18.20
P23	วัสดุทั่วไป	16.11	0.55	-13.66	5.39	-20.03	30.12
P24	ค่าเสื่อมราคาและค่าตัดจำหน่าย	4.71	-3.16	0.03	2.17	4.18	-5.29
P241	หนี้สูญและสงสัยจะสูญ	238.96	250.62	226.70	33.11	116.53	360.77
P25	ค่าใช้จ่ายอื่น	-49.37	-20.95	-5.94	-16.47	-6.20	-56.20
P251	ค่าใช้จ่ายอื่น (ระบบบัญชีบันทึกอัตโนมัติ)	24.87	-	-	-	-	-
P26S	รวมค่าใช้จ่าย (ไม่รวมค่าเสื่อมราคาและค่าตัดจำหน่ายและระบบบัญชีอัตโนมัติ)	-4.75	-2.78	-0.52	2.35	-7.30	-0.11
P26S	รวมค่าใช้จ่าย	3.60	-2.81	-0.48	2.34	-6.38	-0.51

ผลการประเมินแผนเงินบำรุง

เดือนธันวาคม 2568 ข้อมูล ณ 16 มกราคม 2569



โรงพยาบาล	เงินบำรุงคงเหลือ (หลังหักหนี้) ณ ธ.ค.68	รายได้ทั้งปี แผน	รายได้ แผน	รายได้ ผล	ผลต่าง(รายได้)	ร้อยละ รายได้	คชจ ทั้งปี แผน	คชจ แผน	คชจ ผล	ผลต่าง(คชจ)	ร้อยละ คชจ
หนองบัวลำภู	33,343,034.27	673,000,000.00	168,250,000.00	197,318,933.00	29,068,933.00	17.28	670,974,000.00	167,743,500.00	150,020,287.97	-17,723,212.03	-10.57
นากลาง	-10,056,678.56	126,403,280.00	31,600,820.00	46,216,736.28	14,615,916.28	46.25	125,173,280.00	31,293,320.00	31,900,376.47	607,056.47	1.94
โนนสัง	-11,201,970.37	97,712,242.60	24,428,060.65	34,588,157.21	10,160,096.56	41.59	97,332,774.62	24,333,193.66	22,844,167.99	-1,489,025.67	-6.12
ศรีบุญเรือง	-42,672,893.82	163,977,000.00	40,994,250.00	52,300,188.22	11,305,938.22	27.58	162,710,597.00	40,677,649.25	47,561,433.87	6,883,784.62	16.92
สุวรรณคูหา	-8,621,456.69	97,869,000.00	24,467,250.00	41,369,176.75	16,901,926.75	69.08	101,132,188.30	25,283,047.08	31,551,921.18	6,268,874.11	24.79
นาวัง	-8,807,024.82	70,323,400.00	17,580,850.00	31,199,892.13	13,619,042.13	77.47	65,426,600.00	16,356,650.00	17,699,088.24	1,342,438.24	8.21
รวม	-48,016,989.99	1,229,284,922.60	307,321,230.65	402,993,083.59	95,671,852.94	31.13	1,222,749,439.92	305,687,359.98	301,577,275.72	-4,110,084.26	-1.34

ที่มา : สสจ.รวบรวมข้อมูลส่ง สนง.เขต ณ วันที่ 16 มกราคม 2569



ผลการประเมิน Unit Cost ไตรมาส 1/2569

ผลการประเมินต้นทุนหน่วยบริการแบบ Quick Method

รพ. มีผลงานบริการต้นทุนผู้ป่วยนอก และต้นทุนผู้ป่วยใน ไม่เกินค่ากลางของหน่วยบริการในกลุ่มระดับเดียวกัน

เป้าหมาย : ไม่น้อยกว่าร้อยละ 85

ไตรมาสที่ 1 ปี 2569									
เขต	ชื่อจังหวัด	ทั้งหมด	จำนวน(แห่ง)						หน่วยบริการที่ไม่ผ่าน
			ผ่าน	ร้อยละ	ไม่ผ่าน	ร้อยละ	รวม	ไม่สมบูรณ์	
8	อุดรธานี	21	21	100.00	0	0.00	21	0	
8	นครพนม	12	11	91.67	1	8.33	12	0	นาทม
8	เลย	14	12	85.71	2	14.29	14	0	นาแห้ว, ท่าลี่
8	หนองคาย	9	7	77.78	2	22.22	9	0	สังคม, ท่าบ่อ
8	สกลนคร	18	13	72.22	5	27.78	18	0	สกลนคร, คำตากล้า, โคกศรีสุพรรณ, โพนนาแก้ว, พระอาจารย์แบนฯ
8	บึงกาฬ	8	4	50.00	4	50.00	8	0	บึงกาฬ, เซกา, บึงโขงหลง, บุ่งคล้า
8	หนองบัวลำภู	6	3	50.00	3	50.00	6	0	หนองบัวลำภู, โนนสัง, สุวรรณคูหา
ผลรวม		67	50	74.63	17	25.37	67	0	

หมายเหตุ ค่ากลางกลุ่มผู้ป่วยนอก และผู้ป่วยใน เทียบค่ากลางจาก ไตรมาสที่ 1/2569



สรุปผลการประเมิน Unit Cost ไตรมาส 1/2569 จ.หนองบัวลำภู

หน่วยบริการ	จำนวน เตียง ตามจริง	pop	ID MOPH	กลุ่มระดับบริการ	Q4/68		Q1/69	
					OP	IP	OP	IP
sw.หนองบัวลำภู	386	100,956	16	swn.S B<=400	973	16,839	562	19,774
sw.นากลาง	70	68,869	10	swช.F1 P50,000-100,000	943	12,459	984	11,002
sw.โนนสัง	40	46,327	6	swช.F2 P30,000-60,000	1,084	16,563	1,199	20,955
sw.ศรีบุญเรือง	96	80,657	12	swช.M2 B<=100	875	14,035	882	15,261
sw.สุวรรณคูหา	60	52,638	10	swช.F1 P50,000-100,000	1,021	18,958	1,091	13,814
sw.นาวังฯ	30	28,535	5	swช.F2 P<=30,000	1,097	17,748	1,002	17,736

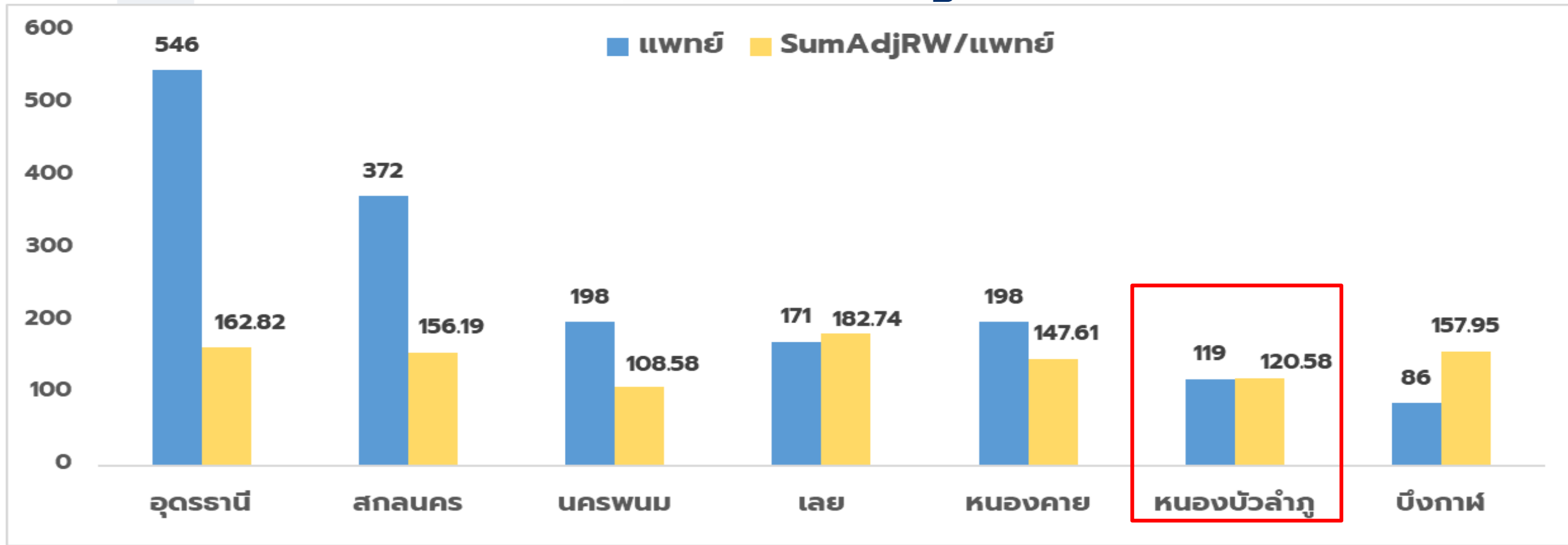
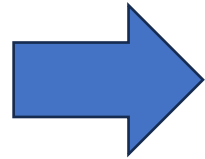
Benchmarking Data ไตรมาส 1 ปีงบประมาณ 2569 รายได้/ค่าใช้จ่าย (เทียบกลุ่ม)

หนองบัวลำภู	รายได้(บาท)/ปชก.						
	เหมาจ่ายรายหัว UC	เรียกเก็บUC/กองทุน UC/EMS/Covid	ประกันสังคม	ข้าราชการ	พสม.	ชำระเงินเอง	งบบุคลากร
นาวังฯ,รพช.	621	100	259	923	2	26	298
โนนสัง,รพช.	393	114	376	526	1	10	274
สุวรรณคูหา,รพช.	466	158	228	620	1	11	237
นากลาง,รพช.	462	51	309	585	1	18	231
ศรีบุญเรือง,รพช.	482	52	316	548	4	17	219
หนองบัวลำภู,รพท.	682	761	767	2,648	16	99	627

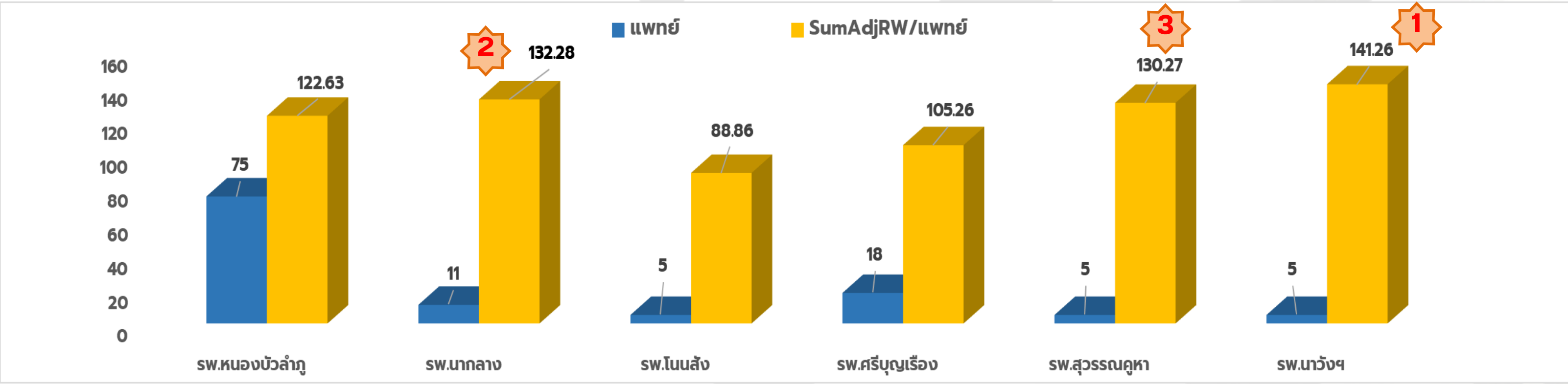
หนองบัวลำภู	รวมค่าใช้จ่าย/RW										
	บุคลากรรวม	ค่าฝึกอบรม	ยาใช้ไป	วัสดุการแพทย์	วัสดุวิทยาศาสตร์	วัสดุอื่น	ซ่อมแซม/จ้างเหมา	จ้างตรวจLAB	ค่าสาธารณูปโภค	ค่าใช้สอยอื่นๆ	ค่าใช้จ่ายอื่นๆ
นาวังฯ,รพช.	11,118	126	1,758	785	1,531	779	816	206	395	82	300
โนนสัง,รพช.	13,030	80	2,467	927	731	795	1,829	315	503	59	225
สุวรรณคูหา,รพช.	12,613	15	2,193	764	302	914	472	199	377	301	400
นากลาง,รพช.	8,429	15	1,604	558	350	450	524	421	337	55	188
ศรีบุญเรือง,รพช.	8,548	16	1,825	893	782	492	513	614	254	47	58
หนองบัวลำภู,รพท.	7,957	21	1,876	974	259	673	326	1,302	338	7	0

สัดส่วนผลงานบริการต่อแพทย์ จังหวัดหนองบัวลำภู

**ภาพรวม
เขตสุขภาพที่ 8**



ภาพรวม จ.หนองบัวลำภู



สัดส่วนค่าใช้จ่าย และ Unit Cost ของโรงพยาบาลใน จ.หนองบัวลำภู

สัดส่วนค่าใช้จ่าย ไตรมาส 1/2569 (ร้อยละ)

โรงพยาบาล	LC	ค่ายา	ค่าวัสดุ วิทยาศาสตร์ และการแพทย์	ค่าเวชภัณฑ์มิใช่ ยาและวัสดุ การแพทย์
รพ. หนองบัวลำภู	36.41	8.56	1.18	4.44
รพ. นากลาง	58.91	11.19	2.44	3.89
รพ. โนนสัง	55.47	10.44	3.09	3.92
รพ. ศรีบุญเรือง	55.15	11.75	5.03	5.75
รพ. สุวรรณคูหา	61.46	10.67	1.47	3.72
รพ. นาหวังฯ	56.85	8.89	7.74	3.97

เปรียบเทียบ Unit Cost OP/IP ไตรมาส 1/2569

หน่วยบริการ	OP		IP	
	Q4/68	Q1/69	Q4/68	Q1/69
รพ.หนองบัวลำภู	973	562	16,839	19,774
รพ.นากลาง	943	984	12,459	11,002
รพ.โนนสัง	1,084	1,199	16,563	20,955
รพ.ศรีบุญเรือง	875	882	14,035	15,261
รพ.สุวรรณคูหา	1,021	1,091	18,958	13,814
รพ.นาหวังฯ	1,097	1,002	17,748	17,736

โรงพยาบาลชุมชนส่วนใหญ่ มีสัดส่วนค่าแรงต่อค่าใช้จ่ายทั้งหมดสูงเกิน 50%



สรุปผลการประเมิน 7 Plus Efficiency Score ณ ไตรมาส 1/2569



เป้าหมาย : sw. ผ่านเกณฑ์ 5 ข้อขึ้นไป ระดับ B ขึ้นไป และ sw. ในจังหวัดผ่านเกณฑ์การประเมินไม่น้อยกว่า ร้อยละ 65.00
ผลงาน **เวตสูงภาพที่ 8 = ผ่าน 46 แห่ง คิดเป็นร้อยละ 52.27** ทุกจังหวัดไม่ผ่านเกณฑ์

ลำดับ	ชื่อจังหวัด	ทั้งหมด	ผลการประเมิน 7 Plus Efficiency Score				หมายเหตุ sw.ที่ไม่ผ่านเกณฑ์
			ผ่าน (แห่ง)	ร้อยละ	ไม่ผ่าน (แห่ง)	ร้อยละ	
1	นครพนม	12	2	16.67	10	83.33	นครพนม ปลาปาก ท่าอุเทน บ้านแพง นาทม นาแก ศรีสงคราม นาหว้า โพนสวรรค์ วังยาง
2	บึงกาฬ	8	6	75.00	2	25.00	พรเจริญ ปากคาด
3	เลย	14	9	64.29	5	35.71	เชียงคาน นาแห้ว ท่าลี่ วังสะพุง เอรಾವัด
4	สกลนคร	18	10	55.56	8	44.44	สกลนคร พังโคน นิคมน้ำอูน วานรนิวาส คำตากล้า ต่างออย เจริญศิลป์ สว่างแดนดิน
5	หนองคาย	9	3	33.33	6	66.67	ศรีเชียงใหม่ สังคม ท่าบ่อ โพนพิสัย ฝางไร่ รัตนวาปี
6	หนองบัวลำภู	6	2	33.33	4	66.67	หนองบัวลำภู โนนสัง ศรีบุญเรือง นาหวงฯ
7	อุดรธานี	21	14	66.67	7	33.33	หนองวัวซอ หนองหาน วังสามหมอก น้ำโสม สร้างคอม หนองแสง ประจักษ์ฯ
ผลรวม		88	46	52.27	42	47.73	

หมายเหตุ ค่ากลาง 1. Operating Margin และ 2. Return on Asset เทียบค่ากลางจาก ไตรมาสที่ 1/2569



เปรียบเทียบข้อมูล 7 Plus Q4Y68 และ Q1Y69 จ.หนองบัวลำภู

เป้าหมาย : sw. ผ่านเกณฑ์ 5 ข้อขึ้นไป ระดับ B ขึ้นไป และ sw. ในจังหวัดผ่านเกณฑ์การประเมินไม่น้อยกว่า ร้อยละ 65.00
โรงพยาบาลทั้งหมดในจังหวัด จำนวน 6 แห่ง

ผลการดำเนินงาน ไตรมาส 4/2568 ผ่าน 2 แห่ง คิดเป็นร้อยละ 33.33 ไม่ผ่าน 4 แห่ง 66.67

ผลการดำเนินงาน ไตรมาส 1/2569 ผ่าน 2 แห่ง คิดเป็นร้อยละ 33.33 ไม่ผ่าน 4 แห่ง 66.67

หน่วยบริการ	Cash		ค่าเฉลี่ยของ Operating Margin %		ค่าเฉลี่ยของ Return on Asset %		A Payment Period		A Collection Period-UC		A Collection Period-CSMBS		A Collection Period-SSS		Inventory Management		SOMคะแนน	
	Q4Y68	Q1Y69	Q4Y68	Q1Y69	Q4Y68	Q1Y69	Q4Y68	Q1Y69	Q4Y68	Q1Y69	Q4Y68	Q1Y69	Q4Y68	Q1Y69	Q4Y68	Q1Y69	Q4Y68	Q1Y69
หนองบัวลำภู	1.03	1.16	-4.92	26.67	-6.77	8.07	58	71	135	81	95	79	119	64	43	62	4	4
นากลาง	0.49	0.80	-1.93	19.77	-14.98	6.47	254	306	52	45	60	52	110	59	48	53	5	6
โนนสัง	0.28	0.62	-4.40	7.37	-19.67	-0.29	92	150	32	53	57	68	105	61	46	56	4	4
ศรีบุญเรือง	0.24	0.43	-2.26	15.28	-8.71	3.47	284	280	43	49	85	87	106	42	36	45	4	3
สุวรรณคูหา	0.30	0.72	3.72	42.91	-5.16	14.98	210	234	33	46	55	57	100	58	55	59	6	6
นาหวังฯ	0.26	0.70	-5.41	14.32	-17.06	2.53	204	204	60	65	75	73	116	56	46	49	2	2

สรุปผลการเฝ้าระวังความเสี่ยง และแนวโน้มประสิทธิภาพการบริหาร จัดการด้านการเงินการคลังสุขภาพ ของโรงพยาบาล ข้อมูล 31 ธันวาคม 2568 เขตสุขภาพที่ 8



วัดการผ่านเกณฑ์โดยใช้
Risk Score NI-R8

*ไม่ผ่านเกณฑ์แต่แนวโน้มดี

30 แห่ง คิดเป็นร้อยละ 34.09

ท่าอุเทน	ศรีวิไล	โพนนาแก้ว	หนองหาน
เรณูนคร	บึงคล้า	โพนพิสัย	ทุ่งฝน
นาแก	ภูเรือ	ศรีเชียงใหม่	เพ็ญ
นาหว้า	วังสะพุง	โพธิ์ตาก	นาูง
โพนสวรรค์	ภูกระดึง	นาแก	บ้านดุง
ราษีไศล	ผาขาว	กุดจับ	กู่แก้ว
วังยาง	หนองหิน	หนองวัวซอ	
ไชยพิสัย	อากาศอำนวย	โนนสะอาด	

*ผ่านเกณฑ์และแนวโน้มดี

22 แห่ง คิดเป็นร้อยละ 25.00

ปลาปาก	ปากชม	ส่องดาว	อุดรธานี
บึงกาฬ	ภูหลวง	หนองคาย	กุมภวาปี
บึงโขงหลง	ด่านซ้าย	สังคม	ห้วยเกิ้ง
นาด้วง	กุดบาก	สระใคร	ศรีธาตุ
	วานรนิวาส	เฝ้าไร่	บ้านฝ้อ
	พระ อจ.มันชัย รัตนวาปี		ประจักษ์ฯ

วัดแนวโน้มจาก
Efficiency FEED
Parameter



ศรีสงคราม	วาริชภูมิ	นาวังฯ
เซียงคาน	เต่างอย	ไชยวาน
นาแห้ว	โนนสัง	สร้างคอม
ท่าลี่	ศรีบุญเรือง	หนองแสง
พังโคน	สุวรรณคูหา	พิบูลย์รักษ์

15 แห่ง คิดเป็นร้อยละ 17.05

**ไม่ผ่านเกณฑ์และแนวโน้มไม่ดี

เชกา	พระ อจ.ฟื้นฯ	พระ อจ.แบนฯ
ปากคาด	นิคมน้ำอูน	ท่าบ่อ
นครพนม	คำตากลา	หนองบัวลำภู
บ้านแพง	เอราวัณ	วังสามหมอ
นาทม	สกลนคร	น้ำโสม
พรเจริญ	กุสุมาลย์	สว่างแดนดิน

21 แห่ง คิดเป็นร้อยละ 23.86

*ผ่านเกณฑ์แต่แนวโน้มไม่ดี





ผลการประเมินกลุ่ม FEED เขตสุขภาพที่ 8 ณ 31 ธันวาคม 2568

กลุ่มที่ไม่ผ่านเกณฑ์-แนวโน้มประสิทธิภาพลดลง มีจำนวน 15 แห่ง

**ได้แก่ รพ. ศรีสงคราม เชียงคาน นาแห้ว ท่าลี่ พังโคน วาริชภูมิ ต่างอย โนนสัง ศรีบุญเรือง สุวรรณคูหา
นาวังฯ ไชยวาน สร้างคอม หองแสง พิบูลย์รักษ์**

ID	Province	Org	Group MOPH	ข้อมูล ณ กันยายน 2568 (ใช้ข้อมูลเกณฑ์กระทรวง)							ข้อมูล ณ ธันวาคม 2568 (ระหว่างเดือน ใช้ข้อมูลเกณฑ์เขตสุขภาพที่ 8)							
				Screening Parameter ใช้ข้อมูลจากเกณฑ์กระทรวง				ผลการประเมินกลุ่ม FEED			Screening Parameter ใช้ข้อมูลจากเกณฑ์เขตสุขภาพที่ 8				ผลการประเมินกลุ่ม FEED			
				Risk NI MOPH	Cash Ratio MOPH (<0.5)	EBITDA MOPH	Intervention	Risk NI MOPH	% Efficiency	EBITDA ต่อเดือน (12 เดือน)	Risk NI R8	Cash Ratio R8 (<0.5)	EBITDA R8	Intervention	Risk NI R8	% Efficiency	EBITDA R8 ต่อเดือน (3 เดือน)	กลุ่ม FEED เปรียบเทียบแนวโน้ม เดือน ก.ย. 68 และ ธ.ค.68
1	นครพนม	ศรีสงคราม	12	7	0.22	-8,667,378.09	FIT + LOI	7	86	-722,281.51	6	0.39	551,193.51	FIT + LOI	6	57	183,731	ไม่ผ่านเกณฑ์-แนวโน้มปสก.ลดลง
2	เลย	เชียงคาน	6	7	0.24	8,731,366.16	FIT + LOI	7	100	727,613.85	7	0.44	-11,348,842.62	FIT + LOI	7	86	-3,782,948	ไม่ผ่านเกณฑ์-แนวโน้มปสก.ลดลง
3	เลย	นาแห้ว	2	7	0.27	1,411,509.24	FIT + LOI	7	57	117,625.77	4	0.37	4,498,823.88	เฝ้าระวัง	4	43	1,499,608	ไม่ผ่านเกณฑ์-แนวโน้มปสก.ลดลง
4	เลย	ท่าลี่	5	7	0.26	-9,821,621.84	FIT + LOI	7	86	-818,468.49	7	0.43	-1,001,868.42	FIT + LOI	7	71	-333,956	ไม่ผ่านเกณฑ์-แนวโน้มปสก.ลดลง
5	สกลนคร	พังโคน	13	7	0.21	-7,620,268.46	FIT + LOI	7	100	-635,022.37	7	0.35	-2,719,310.68	FIT + LOI	7	71	-906,437	ไม่ผ่านเกณฑ์-แนวโน้มปสก.ลดลง
6	สกลนคร	วาริชภูมิ	6	4	0.34	-3,752,376.07	FIT	4	86	-312,698.01	5	0.54	-1,307,766.14	FIT	5	71	-435,922	ไม่ผ่านเกณฑ์-แนวโน้มปสก.ลดลง
7	สกลนคร	ต่างอย	5	2	0.48	-3,348,693.42		2	71	-279,057.79	4	0.52	-1,553,033.62	FIT	4	57	-517,678	ไม่ผ่านเกณฑ์-แนวโน้มปสก.ลดลง
8	หนองบัวลำภู	โนนสัง	6	7	0.28	-6,070,723.08	FIT + LOI	7	86	-505,893.59	7	0.49	-5,653,461.40	FIT + LOI	7	29	-1,884,487	ไม่ผ่านเกณฑ์-แนวโน้มปสก.ลดลง
9	หนองบัวลำภู	ศรีบุญเรือง	12	7	0.24	-4,787,632.93	FIT + LOI	7	71	-398,969.41	7	0.36	-3,620,311.41	FIT + LOI	7	71	-1,206,770	ไม่ผ่านเกณฑ์-แนวโน้มปสก.ลดลง
10	หนองบัวลำภู	สุวรรณคูหา	10	7	0.30	5,338,110.88	FIT + LOI	7	71	444,842.57	4	0.54	9,886,199.70	เฝ้าระวัง	4	57	3,295,400	ไม่ผ่านเกณฑ์-แนวโน้มปสก.ลดลง
11	หนองบัวลำภู	นาวังฯ	5	7	0.26	-5,765,656.83	FIT + LOI	7	71	-480,471.40	7	0.56	-2,527,256.12	FIT	7	71	-842,419	ไม่ผ่านเกณฑ์-แนวโน้มปสก.ลดลง
12	อุดรธานี	ไชยวาน	5	5	0.19	4,902,621.46	เฝ้าระวัง	5	86	408,551.79	6	0.45	2,951,654.37	FIT + LOI	6	71	983,885	ไม่ผ่านเกณฑ์-แนวโน้มปสก.ลดลง
13	อุดรธานี	สร้างคอม	5	7	0.41	3,515,610.65	FIT + LOI	7	86	292,967.55	7	0.55	871,111.36	เฝ้าระวัง	7	86	290,370	ไม่ผ่านเกณฑ์-แนวโน้มปสก.ลดลง
14	อุดรธานี	หองแสง	5	2	0.27	4,095,197.83		2	86	341,266.49	6	0.40	-572,563.21	FIT + LOI	6	43	-190,854	ไม่ผ่านเกณฑ์-แนวโน้มปสก.ลดลง
15	อุดรธานี	พิบูลย์รักษ์	5	7	0.50	-2,788,886.45	FIT + LOI	7	86	-232,407.20	4	0.59	10,141,883.79	เฝ้าระวัง	4	71	3,380,628	ไม่ผ่านเกณฑ์-แนวโน้มปสก.ลดลง



การประเมินประสิทธิภาพ Total Performance Score (TPS) จ.หนองบัวลำภู

TPS

Q4Y65

Q4Y66

Q4Y67

Q4Y68

Q4Y68



Forecast TPS

ต.ค.68

พ.ย.68

TPS
Q1Y69

TPS	Q4Y65	Q4Y66	Q4Y67	Q4Y68	Q4Y68	Forecast TPS	Forecast TPS	TPS
						ต.ค.68	พ.ย.68	Q1Y69
หนองบัวลำภู	B	A	A	D	ระดับ A จำนวน 0 แห่ง	D	B	B
นากลาง	C	D	F	C	ระดับ B จำนวน 1 แห่ง สุวรรณคูหา	A	A	A
โนนสัง	B	F	B	C	ระดับ C จำนวน 2 แห่ง นากลาง โนนสัง	C	C	F
ศรีบุญเรือง	B	B	D	D	ระดับ D จำนวน 2 แห่ง หนองบัวลำภู ศรีบุญเรือง	B	B	D
สุวรรณคูหา	B	F	F	B	ระดับ F จำนวน 1 แห่ง นาอั้งย	C	B	C
นาอั้งย	F	F	F	F		A	A	C
ร้อยละผ่านเกณฑ์ TPS	66.67	33.33	33.33	16.67		50.00	66.67	33.33

ที่มา : <https://hfo.moph.go.th> ข้อมูล TPS Q1Y69 จากกองเศรษฐกิจ ณ วันที่ 1 กุมภาพันธ์ 2569



ผลการดำเนินงาน Total Performance Score Q4Y68 จ.หนองบัวลำภู



ผลการประเมินประสิทธิภาพ Total Performance Score ไตรมาส 4/2568											
1. ข้อมูลการเงินการคลัง				หนองบัวลำภู	นากลาง	โนนสัง	ศรีบุญเรือง	สุวรรณคูหา	นาวังฯ		
1.1 Risk score				1	7	7	7	7	7		
1.2 เงินทุนสำรองสุทธิ (NWC) (ล้านบาท)				257.53	-3.37	-1.30	-14.84	-8.21	-0.35		
1.3 เงินบำรุงคงเหลือสุทธิ (ล้านบาท)				4.69	-25.21	-16.60	-52.56	-25.72	-18.31		
1.4 รายได้ (ไม่รวมงบลงทุน) หัก (ล้านบาท)				-40.26	-3.50	-6.07	-4.79	5.34	-5.77		
1.5 รายได้สูง (ต่ำ) กว่าค่าใช้จ่ายสุทธิ (I (ล้านบาท)				-43.97	-15.69	-16.92	-12.75	-5.30	-14.24		
2. ผลการประเมินประสิทธิภาพ				2. ผลการประเมินประสิทธิภาพ ณ ไตรมาส ณ ไตรมาส 4/2568 ประเมินประสิทธิภาพ ณ ไตรมาส ณ ครรภา							
ผลการประเมินประสิทธิภาพ Total Performance Score				ผ่าน	ไม่ผ่าน	8.0	10.0	9.0	8.5	11.0	6.5
เกณฑ์ประสิทธิภาพ				ผ่าน	ไม่ผ่าน	D	C	C	D	B	F
รวม						8.0	10.0	9.0	8.5	11.0	6.5
1. ตัวชี้วัดกระบวนการ (Process Indicators)											
1.1 การบริหารแผนทางการเงินเปรียบเทียบผลการดำเนินงานผลต่าง											
1.1.1 มีติรายได้ ± ไม่เกิน 5 %	4	2	0	1	0	1	1	1	1		
1.1.2 มีติค่าใช้จ่าย ± ไม่เกิน 5 %	3	3	0	1	1	0	1	1	0		
1.2 การบริหารสินทรัพย์หมุนเวียนและหนี้สินหมุนเวียน (3 คะแนน)											
1.2.1 ระยะเวลาชำระเจ้าหนี้การค้า&เวชภัณฑ์มีอายุ ≤ 90 วัน หรือ ≤ 180 วัน	2	4	1	0	1	0	0	0	0		
1.2.2 ระยะเวลาตัวเลขในการเรียกเก็บหนี้สิน UC ≤60 วัน	5	1	0.0	0.5	0.5	0.5	0.5	0.5	0.5		
1.2.3 ระยะเวลาตัวเลขในการเรียกเก็บหนี้สินข้าราชการ ≤60 วัน	3	3	0.0	0.5	0.5	0.0	0.5	0.5	0.0		
1.2.4 การบริหารสินค้าคงคลัง (Inventory Management) ≤ 60 วัน ยกเว้น sw.พื้นที่เกาะ ≤	6	0	1	1	1	1	1	1	1		
1.3 การบริหารจัดการ											
1.3.1 การบริหารต้นทุนและค่าใช้จ่าย (2 คะแนน) รวม 6 ข้อได้ไม่เกิน 2 คะแนน											
1.3.1.1 Unit Cost for OP	4	2	1	1	0	1	1	1	0		
1.3.1.2 Unit Cost for IP	5	1	1	1	1	1	1	0	1		
1.3.1.3 LC ค่าแรงบุคลากร	3	3	0	0.5	0	0.5	0.5	0.5	0		
1.3.1.4 MC ค่ายา	3	3	0.5	0	0	0.5	0.5	0.5	0		
1.3.1.5 MC ค่าวัสดุวิทยาศาสตร์และการแพทย์	2	4	0	0.5	0	0	0	0.5	0		
1.3.1.6 MC ค่าเวชภัณฑ์มีอายุและวัสดุการแพทย์	2	4	0	0	0	0.5	0.5	0.5	0		
รวมคะแนน 1.3.1 (6 ข้อ)			2.5	3.0	1.0	3.5	3.0	1.0			
1.3.2 คะแนนตรวจสอบงบทดลองเบื้องต้น	6	0	1	1	1	1	1	1	1		
1.3.3 ผลผลิต (Productivity) เป็นที่ยอมรับ (2 คะแนน)											
1.3.3.1 อัตราครองเตียงผู้ป่วยใน ≥ 80 %	3	3	0	1	1	0	0	0	1		
1.3.3.2 SumAdjRW เกินค่ากลางกลุ่มsw. หรือเพิ่มขึ้น 5 %	6	0	1	1	1	1	1	1	1		
2. ตัวชี้วัดผลลัพธ์การดำเนินงาน											
2.1 ความสามารถในการทำกำไร											
2.1.1 ประสิทธิภาพในการดำเนินงาน (Operating Margin)	4	2	0	1	1	1	1	1	0		
2.1.2 อัตราผลตอบแทนจากสินทรัพย์ (Return on Asset)	2	4	0	0	0	0	1	1	0		
2.1.3 ผลกำไรขาดทุนก่อนหักค่าเสื่อม (EBITDA) ≥0 (1 คะแนน)	1	5	0	0	0	0	0	1	0		
2.2 การวัดสภาพคล่องทางการเงิน											
2.2.1 ทุนสำรองสุทธิ (Net Working Capital) ≥0 (1 คะแนน)	1	5	1	0	0	0	0	0	0		
2.2.2 Cash Ratio ≥0.8 (1 คะแนน)	1	5	1	0	0	0	0	0	0		



Total Performance Score เขต 8 ไตรมาส 1/2569

เป้าหมาย : sw. ในจังหวัดผ่านเกณฑ์การประเมินไม่น้อยกว่า ร้อยละ 55.00

ผลงาน เขตสุขภาพที่ 8 = ผ่าน 51 แห่ง ร้อยละ 57.95 ไม่ผ่านเกณฑ์ 37 แห่ง ร้อยละ 42.05
ผ่านเกณฑ์ 3 จังหวัด อุดรธานี สกลนคร เลย ไม่ผ่าน 4 จังหวัด บึงกาฬ หนองคาย นครพนม หนองบัวลำภู

ลำดับ	ชื่อจังหวัด	ทั้งหมด	สรุปผลการวิเคราะห์ TPS				หมายเหตุ sw.ที่ไม่ผ่านเกณฑ์
			ผ่าน (แห่ง)	ร้อยละ	ไม่ผ่าน (แห่ง)	ร้อยละ	
1	อุดรธานี	21	17	80.95	4	19.05	หนองวัวซอ ไชยวาน หนองแสง ประจักษ์ฯ
2	สกลนคร	18	12	66.67	6	33.33	พระ อจ.ผื่นฯ พังโคน คำตาก้า ต่างอย เจริญศิลป์ สว่างแดนดิน
3	เลย	14	8	57.14	6	42.86	เชียงคาน นาแห้ว ภูเรือ ท่าลี่ วังสะพุง เอรಾವัน
4	บึงกาฬ	8	4	50.00	4	50.00	พรเจริญ เซกา ศรีวิไล บุ่งคล้า
5	หนองคาย	9	4	44.44	5	55.56	โพนพิสัย ศรีเชียงใหม่ สังคม โพนตาก ฝ้าไร่
6	นครพนม	12	4	33.33	8	66.67	นครพนม ปลาปาก นาทม นาแก ศรีสงคราม นาหว้า โพนสวรรค์ วังยาง
7	หนองบัวลำภู	6	2	33.33	4	66.67	โนนสัง ศรีบุญเรือง สุวรรณคูหา นาหวงฯ
ผลรวม		88	51	57.95	37	42.05	

Total Performance Score เขต 8 ไตรมาส 1/2569


25 แห่ง

28.41



26 แห่ง

29.55



22 แห่ง

25.00



9 แห่ง

10.23



6 แห่ง

6.82



A

B

C

D

F

อุดรธานี	14.5	บึงโขงหลง	12.5
พาดุง	14	ปากชม	12.5
นากลาง	14	รัตนวาปี	12.5
หนองคาย	13.5	โนนสะอาด	12.5
โซ่พิสัย	13	สร้างคอม	12.5
นาดูน	13	นิคมน้ำอูน	12
ภูกระดึง	13	วานรนิวาส	12
ภูหลวง	13	ภูถ้ำ	12
ภูผาบัก	13	ภูมทาวปี	12
สองดาว	13	ทุ่งฝน	12
เพ็ญ	13	บ้านฝ้อ	12
บ้านดุง	13	ภูแก้ว	12
บึงกาฬ	12.5		

เลย	11.5	สระใคร	11
ด่านซ้าย	11.5	หนองบัวลำภู	11
พระ อจ.มันข	11.5	ห้วยเก็ง	11
โพนนาแก้ว	11.5	ศรีธาตุ	11
หนองหาน	11.5	วังสามหมอ	11
ท่าอุเทน	11	นาขุ่น	11
เรณูนคร	11	บ้านแพง	10.5
ราษีไศล	11	ปากคาด	10.5
หนองหิน	11	กุสุมาลย์	10.5
สกลนคร	11	วาริชภูมิ	10.5
อากาศอำนวย	11	ท่าบ่อ	10.5
โคกศรีสุพรรณ	11	น้ำโสม	10.5
พระ อจ.แบน	11	พิบูลย์รักษ์	10.5
ฯ			

ปลาปาก	10	พังโคน	9.5
นาแก	10	คำตากล้า	9.5
นาหว้า	10	สังคม	9.5
พรเจริญ	10	โพนสวรรค์	9
เซกา	10	ภูเรือ	9
เจริญศิลป์	10	วังสะพุง	9
นาหว้า	10	โพนพิสัย	9
ประจักษ์ฯ	10	ศรีเชียงใหม่	9
เขียงคาน	9.5	เผ่าไร่	9
ท่าลี่	9.5	สุวรรณคูหา	9
พระ อจ.มันข	9.5	หนองวัวซอ	9

บุงคล้า	8.5
เต่างอย	8.5
สว่างแดนดิน	8.5
นครพนม	8
ศรีวิไล	8
นาแห้ว	8
เอราวัณ	8
นาทม	7.5
ศรีบุญเรือง	7.5

ศรีสงคราม	7
วังยาง	7
ไชยวาน	7
หนองแสง	7
โนนสัง	6.5
โพธิ์ตาก	5

รายงานการส่งเคลม สปสช. ผ่าน Financial Data Hub

รายการเคลมตามสถานะประเภทบริการ (หน่วย:เคส) เขต 8 ข้อมูลสะสม (1 ตุลาคม 68 - 31 มกราคม 2569)

ลำดับ	จังหวัด	สปสช. รับพิจารณา	รายการอนุมัติ	รายการไม่อนุมัติ		ข้อมูลติด C (OP+IP)	โอนเงินสำเร็จ		
				เคส	บาท		จำนวนเคส	เรียกเก็บ(บาท)	เงินชดเชยพึงรับ(บาท)
1	นครพนม	172,930	167,854	3,085	10,444,675	3,186	1,084	1,243,833	76,928
2	บึงกาฬ	99,389	94,934	2,818	11,806,244	3,081	148	674,739	558,350
3	เลย	148,670	142,680	3,448	24,485,564	3,552	398	443,500	154,324
4	สกลนคร	383,036	367,123	9,721	27,701,467	10,005	1,528	1,936,779	577,150
5	หนองคาย	120,307	115,909	1,517	20,954,134	1,611	201	269,622	33,783
6	หนองบัวลำภู	96,605	93,885	1,311	5,196,378	1,341	747	1,187,169	116,779
7	อุดรธานี	297,746	287,887	3,622	24,514,839	3,789	576	1,147,781	774,739
รวม		1,318,683	1,270,272	25,522	125,103,301	26,565	4,682	6903422	2292051

(1 ตุลาคม 68 - 31 มกราคม 2569)

ลำดับ	จังหวัด	โครงสร้างไม่ได้มาตรฐาน
1	นครพนม	750
2	หนองบัวลำภู	493
3	สกลนคร	984
4	บึงกาฬ	290
5	อุดรธานี	1678
6	หนองคาย	331
7	เลย	342
รวม		4868

ลำดับ	รหัสติด C	เหตุผล	C คงเหลือ
1	none	ไม่ได้รับ รหัส C	846 (100%)
2	998	ส่งข้อมูลเกินกำหนด	114 (100%)
3	636	บันทึกเบิกกรณีในการขัดและ ทำความเข้าใจไม่พบเหตุการณ์ที่กำหนด	79 (16.74%)
4	305	Approve Code ที่บันทึกเบิกใน โปรแกรม e-Claim ไม่ตรงกัน ฐานข้อมูลของหน่วยบริการ	70 (12.77%)
5	201	ไม่มี รหัสการวินิจฉัยโรคหลัก	33 (9.43%)



รายงานการส่งเคลม สปสช. ผ่าน Financial Data Hub จ.หนองบัวลำภู



รายการเคลมตามสถานะประเภทบริการ (หน่วย:เคส) จังหวัดหนองบัวลำภู ข้อมูลสะสม (1 ตุลาคม 2568 - 31 มกราคม 2569)

ลำดับ	หน่วยบริการ	สปสช. รับพิจารณา	รายการอนุมัติ	รายการไม่อนุมัติ		ข้อมูลติด C (OP+IP)	โอนเงินสำเร็จ		
				เคส	บาท		จำนวนเคส	เรียกเก็บ(บาท)	เงินชดเชยพึงรับ (บาท)
1	sw.หนองบัวลำภู	67,940	67,208	214	3,481,859	216	718	1,145,497.00	95,542.50
2	sw.ากลาง	4,963	4,762	63	290,487	72	3	1,447.00	837.00
3	sw.โนนสัง	3,848	3,273	291	268,600	302	12	8,718.00	2,602.50
4	sw.ศรีบุญเรือง	6,848	6,554	27	284,581	27	6	26,327.00	13,703.00
5	sw.สุวรรณคูหา	5,366	5,231	10	48,731	10	6	3,275.00	3,925.00
6	sw.นาหวาง	7,640	6,857	706	822,119	714	2	1,905.00	168.00
รวม		96,605	93,885	1,311	5,196,377	1,341	747	1,187,169	116,778

(1 ตุลาคม 2568 - 31 มกราคม 2569)

ลำดับ	โรงพยาบาล	โครงสร้างไม่ได้มาตรฐาน
1	sw.หนองบัวลำภู	461
2	sw.ากลาง	1
3	sw.โนนสัง	18
4	sw.ศรีบุญเรือง	0
5	sw.สุวรรณคูหา	11
6	sw.นาหวาง	2
รวม		493

ลำดับ	รหัสติด C	เหตุผล	C คงเหลือ
1	none	ไม่ได้รับ รหัส C	846 (100%)
2	998	ส่งข้อมูลเกินกำหนด	114 (100%)
3	636	บันทึกเบิกกรณีในการขัดและ ทำความสะอาดพื้นที่ไม่พบเหตุการณ์ที่กำหนด	79 (16.74%)
4	305	Approve Code ที่บันทึกเบิกใน โปรแกรม e-Claim ไม่ตรงกับ ฐานข้อมูลของหน่วยบริการ	70 (12.77%)
5	201	ไม่มี รหัสการวินิจฉัยโรคหลัก	33 (9.43%)



ผลงานการเบิกชดเชย PP FS ปี 2568 ข้อมูล ณ 31 ธ.ค. 2568

จังหวัด	ปชก UC 1 เมย.67	จำนวนเงินเบิกชดเชย PP-FS ปี 68	
		บาท	บาท/ปชก
อุดรธานี	1,143,954	106,891,521	93.44
สกลนคร	839,558	67,112,565	79.94
นครพนม	524,927	33,421,286	63.67
เลย	498,397	34,196,320	68.61
หนองคาย	373,927	21,498,060	57.49
หนองบัวลำภู	377,982	20,859,120	55.19
บึงกาฬ	321,687	20,055,020	62.34
รวมเขต 8	4,080,432	304,033,892	74.51

ที่มา ข้อมูลรับบริการและการเบิกจ่ายจากระบบ E-Claim และ DMIS สปสช.
ประมวลผล ณ วันที่ 31 ธันวาคม 2568

ผลงานการเบิกชดเชย PP FS ปี 2568 ข้อมูล ณ 31 ธ.ค. 2568

จังหวัดหนองบัวลำภู

เป้าหมาย และการให้บริการสร้างเสริมสุขภาพและป้องกันโรค 25 รายการ ปีงบประมาณ 2568

เขต	บริการ	เป้าหมาย (เขต)	% การให้บริการตามเป้า..	จำนวนหน่วย	จำนวนคน	จำนวนครั้ง	จำนวนเงินจ่าย
เขต 8 อุดรธานี	1. บริการฝากครรภ์	Null	Null	90	3,319	15,585	7,371,490
	2. บริการป้องกันและควบคุมโรคโลหิตจางธาลัสซีเมียในหญิงตั้งครรภ์	Null	Null	1	662	667	190,070
	3.1 บริการคัดกรองธาลัสซีเมียในสามีหรือคู่ของหญิงตั้งครรภ์ที่เป็น	Null	Null	6	280	280	33,600
	3.2 บริการคัดกรองโรคซีสฟีลิส	Null	Null	6	280	281	14,100
	4. บริการป้องกันและควบคุมกลุ่มอาการตาบอดในหญิงตั้งครรภ์	Null	Null	6	1,092	2,351	930,700
	7. บริการตรวจหลังคลอด	Null	Null	71	1,286	1,820	299,490
	8. บริการทดสอบการตั้งครรภ์	Null	Null	88	3,748	5,592	412,950
	9. บริการวางแผนครอบครัวและการป้องกันตั้งครรภ์ไม่พึงประสงค์	Null	Null	110	5,485	10,166	1,238,650
	11. บริการแว่นตาเด็ก	Null	Null	1	3	3	2,400
	12. บริการคัดกรองมะเร็งปากมดลูก	Null	Null	31	7,262	12,787	4,078,130
	13. บริการคัดกรองรอยโรคเสี่ยงมะเร็งและมะเร็งช่องปาก (Ca Oral..	Null	Null	1	1	1	600
	14. บริการตรวจคัดกรองและค้นหาวัณโรคในกลุ่มเสี่ยงสูง	Null	Null	6	18,299	18,847	1,870,380
	15. บริการคัดกรองเบาหวานและไขมันในเลือด	Null	Null	11	2,098	2,289	207,040
	17. บริการคัดกรองโลหิตจางจากการขาดธาตุเหล็ก	Null	Null	7	281	281	18,200
	18. บริการยาเม็ดเสริมธาตุเหล็กและกรดโฟลิก	Null	Null	69	7,924	8,776	582,320
	19. บริการเคลือบฟลูออไรด์	Null	Null	22	2,461	2,666	264,000
	20. บริการคัดกรองมะเร็งลำไส้ใหญ่และลำไส้ตรง (Fit Test)	Null	Null	59	9,469	9,491	513,180
	21. บริการคัดกรองไวรัสตับอักเสบบี	Null	Null	32	13,840	13,840	692,000
	22. บริการคัดกรองไวรัสตับอักเสบบี	Null	Null	32	14,380	14,414	919,140
	23. บริการคัดกรองพยาธิใบไม้ตับด้วยการตรวจปัสสาวะ	Null	Null	4	887	888	133,200
	25. บริการให้วัคซีนป้องกันโรค	Null	Null	87	40,920	47,438	1,123,280
	รวม	Null	Null	115	91,908	162,928	20,895,120

ทอບคุณครับ

