



วาระที่ 3.1

คณะกรรมการตรวจสอบคุณภาพบัญชี และสถานการณ์การเงินการคลัง เดือน มกราคม 2569

เสนอที่ประชุมพัฒนาระบบบริหารการเงินการคลัง
ของหน่วยบริการในเขตสุขภาพที่ 8
19 มกราคม 2569 เวลา 13.30 - 16.30 น.
ณ ห้องประชุมกันเกรา ชั้น 5 สำนักงานเขตสุขภาพที่ 8

นางรุ่งทิพย์ เอกพงษ์
หัวหน้ากลุ่มงานบริหารการเงินและการคลัง
สำนักงานเขตสุขภาพที่ 8



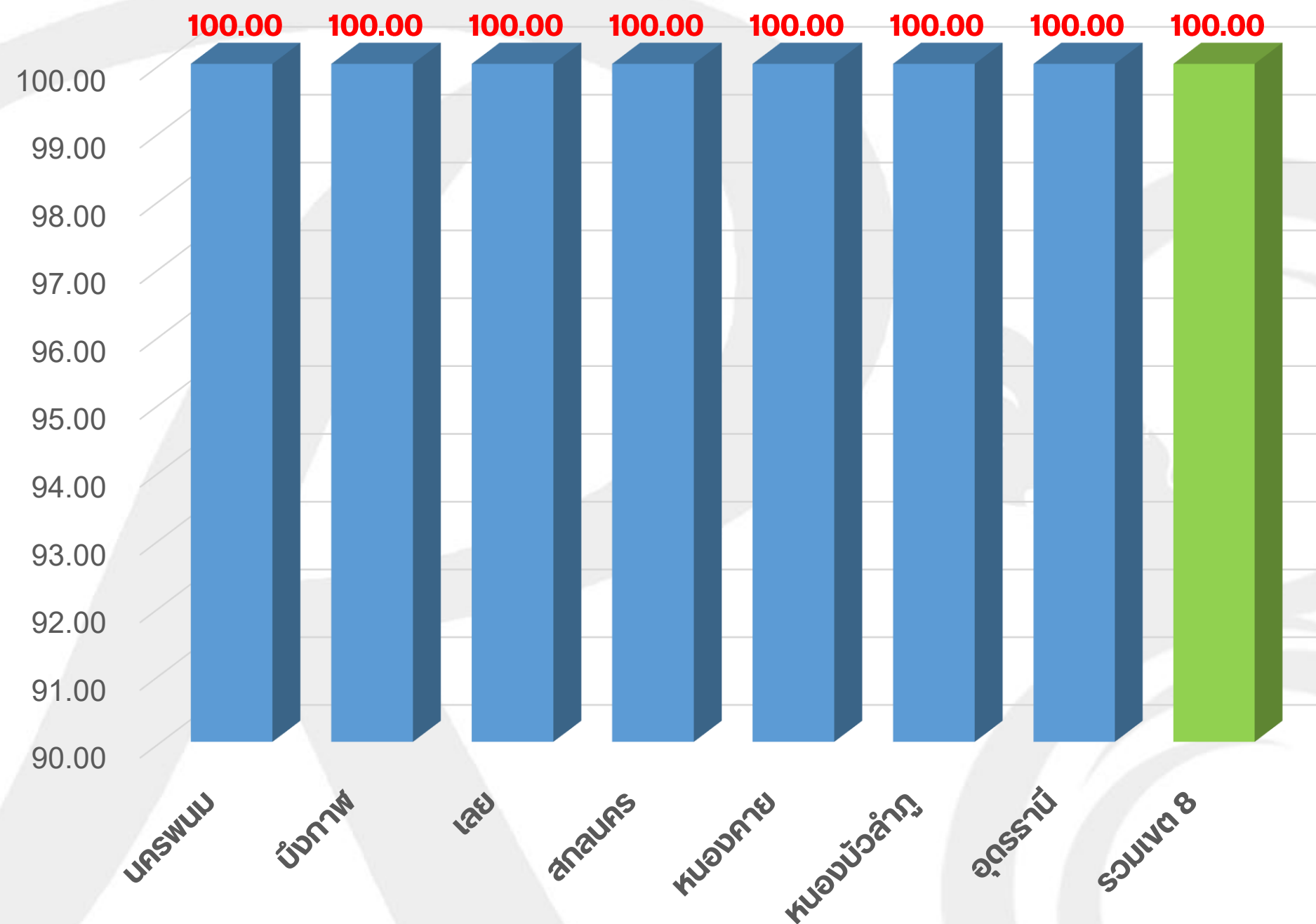


รายงานผลการตรวจสอบบททดลอง ณ 31 มกราคม 2569

1. Mapping Electronic MOPH เป้าหมาย SW.แม่ข่าย จะต้องได้ คะแนนร้อยละ 100
ผลการดำเนินงาน ผ่านเกณฑ์ 88 แห่ง คิดเป็นร้อยละ 100

สรุปผลการส่งบททดลอง สป.สร. เดือนมกราคม 2569

จังหวัด	จำนวน SW. ทั้งหมด (แห่ง)	100% (แห่ง)	<100% (แห่ง)	ร้อยละ ที่ได้คะแนน เต็ม	หมายเหตุ
นครพนม	12	12	-	100	
บึงกาฬ	8	8	-	100	
เลย	14	14	-	100	
สกลนคร	18	18	-	100	
หนองคาย	9	9	-	100	
หนองบัวลำภู	6	6	-	100	
อุดรธานี	21	21	-	100	
รวมเขต 8	88	88	-	100	





รายงานผลการตรวจสอบทดลอง ณ 31 มกราคม 2569

Mapping Electronic MOPH เป้าหมาย sw.แม่ข่าย จะต้องได้ คะแนนร้อยละ 100
จังหวัดนครพนม ผลการดำเนินงาน โรงพยาบาล ผ่านเกณฑ์ 12 แห่ง คิดเป็นร้อยละ 100

Org	ผลเฉลี่ยคะแนนบัญชี สะสม ตค.68-มค.69	ตค.68	พย.68	ธค.68	มค.69	กพ.69	มีค.69	เมย.69	พค.69	มิย.69	กค.69	สค.69	กย.69
sw. นครพนม	100.00	100	100	100	100								
sw. ปลาปาก	100.00	100	100	100	100								
sw. ท่าอุเทน	100.00	100	100	100	100								
sw. บ้านแพง	100.00	100	100	100	100								
sw. นาทม	100.00	100	100	100	100								
sw. เรณูนคร	100.00	100	100	100	100								
sw. นาแก	100.00	100	100	100	100								
sw. ศรีสงคราม	100.00	100	100	100	100								
sw. นาหว้า	100.00	100	100	100	100								
sw. โพนสวรรค์	100.00	100	100	100	100								
sw. สมเด็จพระยุพราชราษฏพนม	100.00	100	100	100	100								
sw. วังยาง	100.00	100	100	100	100								



รายงานผลการตรวจสอบบททดลอง ณ 31 มกราคม 2569

Mapping Electronic MOPH เป้าหมาย sw.แม่ข่าย จะต้องได้ คะแนนร้อยละ 100
จังหวัดบึงกาฬ ผลการดำเนินงาน โรงพยาบาล ผ่านเกณฑ์ 8 แห่ง คิดเป็นร้อยละ 100

Org	ผลเฉลี่ยคะแนนบัญชี สะสม ต.ค.68-ม.ค.69	ต.ค.68	พ.ย.68	ธ.ค.68	ม.ค.69	ก.พ.69	มี.ค.69	เม.ย.69	พ.ค.69	มิ.ย.69	ก.ค.69	ส.ค.69	ก.ย.69
sw. บึงกาฬ	100.00	100	100	100	100								
sw. พรเจริญ	100.00	100	100	100	100								
sw. โซพิสัย	100.00	100	100	100	100								
sw. เซกา	100.00	100	100	100	100								
sw. ปากคาด	100.00	100	100	100	100								
sw. บึงโขงหลง	100.00	100	100	100	100								
sw. ศรีวิไล	100.00	100	100	100	100								
sw. บุ่งคล้า	100.00	100	100	100	100								



รายงานผลการตรวจสอบทดลอง ณ 31 มกราคม 2569

Mapping Electronic MOPH เป้าหมาย รพ.แม่ข่าย จะต้องได้ คะแนนร้อยละ 100
จังหวัดเลย ผลการดำเนินงาน โรงพยาบาล ผ่านเกณฑ์ 14 แห่ง คิดเป็นร้อยละ 100

Org	ผลเฉลี่ยคะแนนบัญชี สะสม ตค.68-มค.69	ตค.68	พย.68	ธค.68	มค.69	กพ.69	มีค.69	เมย.69	พค.69	มิย.69	กค.69	สค.69	กย.69
รพ. เลย	100.00	100	100	100	100								
รพ. นาด้วง	100.00	100	100	100	100								
รพ. เชียงคาน	100.00	100	100	100	100								
รพ. ปากชม	100.00	100	100	100	100								
รพ. นาแห้ว	100.00	100	100	100	100								
รพ. ภูเรือ	100.00	100	100	100	100								
รพ. ท่าลี่	100.00	100	100	100	100								
รพ. วังสะพุง	100.00	100	100	100	100								
รพ. ภูกระดึง	100.00	100	100	100	100								
รพ. ภูหลวง	100.00	100	100	100	100								
รพ. พายว	100.00	100	100	100	100								
รพ. สมเด็จพระยุพราชด่านซ้าย	100.00	100	100	100	100								
รพ. เอรಾವัน	100.00	100	100	100	100								
รพ. หนองหิน	100.00	100	100	100	100								



รายงานผลการตรวจสอบทดลอง ณ 31 มกราคม 2569

Mapping Electronic MOPH เป้าหมาย รพ.แม่ข่าย จะต้องได้ คะแนนร้อยละ 100
จังหวัดสกลนคร ผลการดำเนินงาน โรงพยาบาล ผ่านเกณฑ์ 18 แห่ง คิดเป็นร้อยละ 100

Org	ผลเฉลี่ยคะแนนบัญชี สะสม ตค.68-มค.69	ตค.68	พย.68	ธค.68	มค.69	กพ.69	มีค.69	เมย.69	พค.69	มิย.69	กค.69	สค.69	กย.69
รพ. สกลนคร	100.00	100	100	100	100								
รพ. กุสุมาลย์	100.00	100	100	100	100								
รพ. กุดบาก	100.00	100	100	100	100								
รพ. พระอาจารย์ฝั้นอาจารโ	100.00	100	100	100	100								
รพ. พังโคน	100.00	100	100	100	100								
รพ. วาริชภูมิ	100.00	100	100	100	100								
รพ. นิคมน้ำอูน	100.00	100	100	100	100								
รพ. วานรนิวาส	100.00	100	100	100	100								
รพ. คำตากล้า	100.00	100	100	100	100								
รพ. พระอาจารย์มั่น ภูริทัตโต	100.00	100	100	100	100								
รพ. อากาศอำนวย	100.00	100	100	100	100								
รพ. พระอาจารย์วัน อุตตโม	100.00	100	100	100	100								
รพ. เต่างอย	100.00	100	100	100	100								
รพ. โคนสารคาม	100.00	100	100	100	100								
รพ. เจริญศิลป์	100.00	100	100	100	100								
รพ. โพนนาแก้ว	100.00	100	100	100	100								
รพ. สมเด็จพระยุพราชสว่างแดนดิน	100.00	100	100	100	100								
รพ. พระอาจารย์แบน รนาทโร	100.00	100	100	100	100								



รายงานผลการตรวจสอบทดลอง ณ 31 มกราคม 2569

Mapping Electronic MOPH เป้าหมาย sw.แม่ข่าย จะต้องได้ คะแนนร้อยละ 100
จังหวัดหนองคาย ผลการดำเนินงาน โรงพยาบาล ผ่านเกณฑ์ 9 แห่ง คิดเป็นร้อยละ 100

Org	ผลเฉลี่ยคะแนนบัญชี สะสม ตค.68-มค.69	ตค.68	พย.68	ธค.68	มค.69	กพ.69	มีค.69	เมย.69	พค.69	มิย.69	กค.69	สค.69	กย.69
sw. หนองคาย	100.00	100	100	100	100								
sw. โพนพิสัย	100.00	100	100	100	100								
sw. ศรีเชียงใหม่	100.00	100	100	100	100								
sw. สังกุม	100.00	100	100	100	100								
sw. สมเด็จพระยุพราชท่าบ่อ	100.00	100	100	100	100								
sw. สระใคร	100.00	100	100	100	100								
sw. โพร้ตาท	100.00	100	100	100	100								
sw. เฝ้าไร่	100.00	100	100	100	100								
sw. รัตนวาปี	100.00	100	100	100	100								



รายงานผลการตรวจสอบทดลอง ณ 31 มกราคม 2569

Mapping Electronic MOPH เป้าหมาย SW.แม่ข่าย จะต้องได้ คะแนนร้อยละ 100
จังหวัดหนองบัวลำภู ผลการดำเนินงาน โรงพยาบาล ผ่านเกณฑ์ 6 แห่ง คิดเป็นร้อยละ 100

Org	ผลเฉลี่ยคะแนนบัญชี สะสม ต.ค.68-ม.ค.69	ต.ค.68	พ.ย.68	ธ.ค.68	ม.ค.69	ก.พ.69	มี.ค.69	เม.ย.69	พ.ค.69	มิ.ย.69	ก.ค.69	ส.ค.69	ก.ย.69
SW. หนองบัวลำภู	100.00	100	100	100	100								
SW. นากลาง	100.00	100	100	100	100								
SW. โนนสัง	100.00	100	100	100	100								
SW. ศรีบุญเรือง	100.00	100	100	100	100								
SW. สุวรรณคูหา	100.00	100	100	100	100								
SW. นาหวังฯ	100.00	100	100	100	100								



รายงานผลการตรวจสอบทดลอง ณ 31 มกราคม 2569

Mapping Electronic MOPH เป้าหมาย sw.แม่ข่าย จะต้องได้ คะแนนร้อยละ 100
จังหวัดอุดรธานี ผลการดำเนินงาน โรงพยาบาล ผ่านเกณฑ์ 21 แห่ง คิดเป็นร้อยละ 100

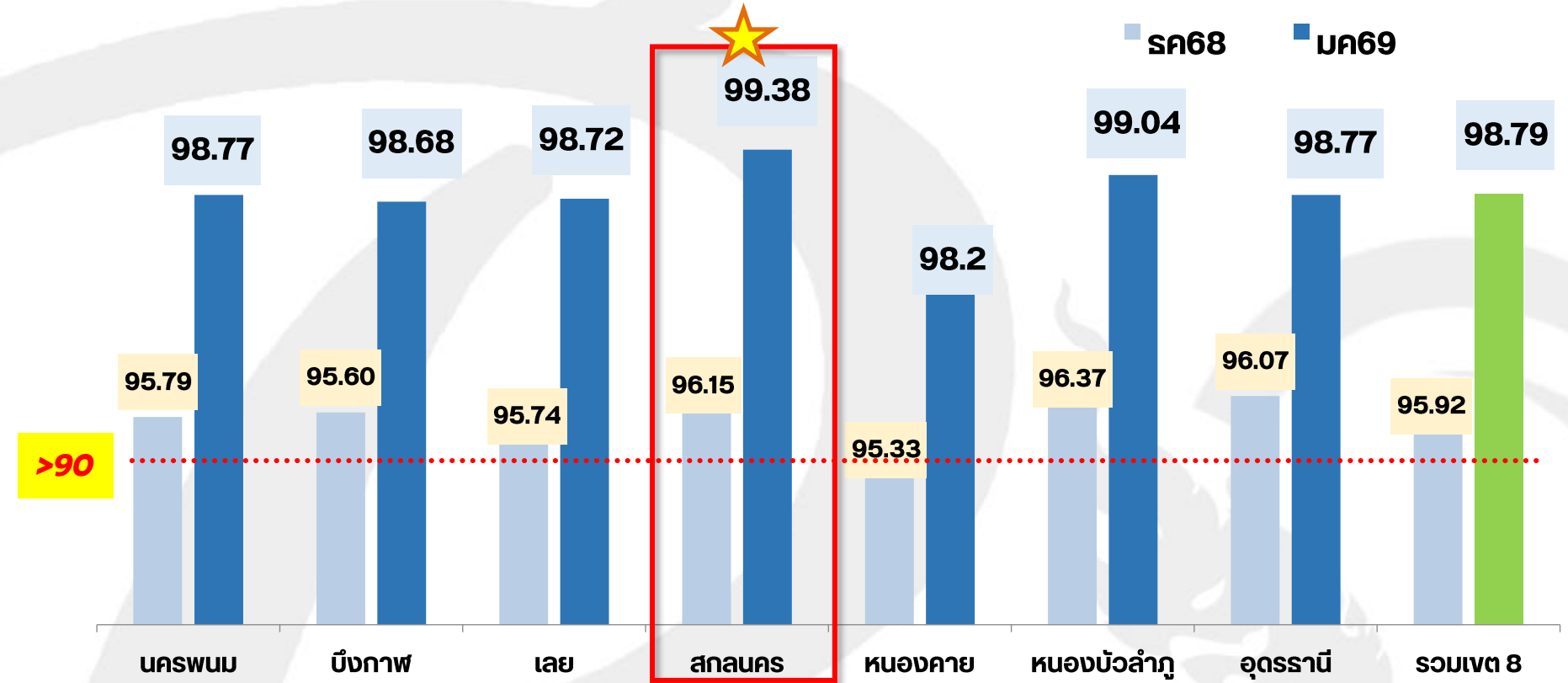
Org	ผลเฉลี่ยคะแนนบัญชี สะสม ตค.68-มค.69	ตค.68	พย.68	ธค.68	มค.69	กพ.69	มีค.69	เมย.69	พค.69	มิย.69	กค.69	สค.69	กย.69
sw. อุดรธานี	98.75	95	100	100	100								
sw. กุดจับ	100.00	100	100	100	100								
sw. หนองวัวซอ	100.00	100	100	100	100								
sw. กุมภวาปี	97.50	90	100	100	100								
sw. ห้วยเกิ้ง	97.50	90	100	100	100								
sw. โนนสะอาด	100.00	100	100	100	100								
sw. หนองหาน	100.00	100	100	100	100								
sw. กุ่มฝน	100.00	100	100	100	100								
sw. ไชยวาน	98.75	95	100	100	100								
sw. ศรีธาตุ	100.00	100	100	100	100								
sw. วังสามหมอ	100.00	100	100	100	100								
sw. บ้านฝ้อ	98.75	95	100	100	100								
sw. น้ำโสม	100.00	100	100	100	100								
sw. เพ็ญ	100.00	100	100	100	100								
sw. สร้างคอม	100.00	100	100	100	100								
sw. หนองแสง	97.50	90	100	100	100								
sw. นายูง	100.00	100	100	100	100								
sw. พิบูลย์รักษ์	98.75	95	100	100	100								
sw. สมเด็จพะยุพราชบ้านดุง	100.00	100	100	100	100								
sw. กู่แก้ว	100.00	100	100	100	100								
sw. ประจักษ์ศิลปาคม	98.75	95	100	100	100								



รายงานผลการตรวจสอบทดลอง ณ 31 มกราคม 2569

2. Mapping Electronic เขตสุขภาพที่ 8 เป้าหมาย sw.แม่ข่าย จะต้องได้ **คะแนนร้อยละ 90 ขึ้นไป**
ภาพรวม **เขตสุขภาพที่ 8** ผลการดำเนินงาน ผ่านเกณฑ์ จำนวน 88 แห่ง คิดเป็นร้อยละ 100

ลำดับ	จังหวัด	จำนวน sw.(แห่ง)	A (แห่ง)	B (แห่ง)	C (แห่ง)	D (แห่ง)	ไม่ออกเกรด (แห่ง)	คะแนนเฉลี่ย
1	นครพนม	12	11	1	-	-	-	98.77
2	บึงกาฬ	8	7	1	-	-	-	98.68
3	เลย	14	14	-	-	-	-	98.72
4	สกลนคร	18	18	-	-	-	-	99.38
5	หนองคาย	9	9	-	-	-	-	98.20
6	หนองบัวลำภู	6	6	-	-	-	-	99.04
7	อุดรธานี	21	21	1	-	-	-	98.77
	เขต 8	88	85	3	-	-		98.79



ลำดับ	เรื่อง	ได้คะแนนเต็ม (แห่ง)	คิดเป็นร้อยละ	ไม่ได้คะแนนเต็ม(แห่ง)	คิดเป็นร้อยละ
1	การตรวจสอบความสัมพันธ์เรื่องกระหายของรายการบัญชีเงินฝากธนาคารและการบันทึกบัญชีเงินงบประมาณ	76	86	12	13.64
2	การปรับปรุงลูกหนี้คารักษาพยาบาล ณ วันสิ้นเดือน	87	99	1	1.14
3	การตั้งค่าเผื่อหนี้สงสัยจะสูญ และค่าเผื่อหนี้สงสัยจะสูญกับหนี้สงสัยจะสูญ และหนี้สูญ	84	95	4	4.55
4	จับคู่ความสัมพันธ์ลูกหนี้คารักษาพยาบาล - รายได้คารักษาพยาบาล ระหว่างเดือน	61	69	27	30.68
5	ความสัมพันธ์ของสินทรัพย์ถาวรกับค่าเสื่อมราคาสะสม ฐาเสื่อมราคาสะสมน้อยกว่าสินทรัพย์ (สินทรัพย์สุทธิต้อง ไม่ติดลบ) และค่าเสื่อมราคาต้องสัมพันธ์กับประเภทสินทรัพย์	87	99	1	1.14
6	จับคู่บัญชีค่าเสื่อมราคาสะสม และค่าเสื่อมราคา ระหว่างเดือน จะต้องเท่ากัน	84	95	4	4.55
7	บัญชีพัก ต้องไม่มียอดคงค้าง (ตามเกณฑ์ประเมินด้านบัญชีของกรมบัญชีกลาง)	88	100	0	0.00
8	จับคู่ความสัมพันธ์บัญชีวัสดุกับบัญชีเจ้าหนี้ระหว่างเดือน	74	84.09	14	15.91
9	การตรวจสอบการบันทึกบัญชีค่าแรง , ตรวจสอบดุลบัญชี , ตรวจสอบบัญชีทุน	71	80.68	17	19.32
10	บัญชีวัสดุคงเหลือ รายได้คารักษาพยาบาลสุทธิ	88	100.00	0	0.00
	รวมคิดเป็นร้อยละ		90.91		9.09

ร้อยละ	ผล	เกรด	เขต 8
ร้อยละ	ผล	เกรด	นับ
95 - 100	ดีมาก	A	85
90 - 94.99	ดี	B	3
80 - 89.99	พอใช้	C	0
0 - 79.99	ปรับปรุง	D	0
รวมเขต 8			88
คะแนนเฉลี่ยร้อยละ			98.79

ที่มา : <http://hfo.moph.go.th/> ณ วันที่ 11 กุมภาพันธ์ 2569



สรุปการประชุมหารือการตรวจคุณภาพบัญชี ของหน่วยบริการในเขตสุขภาพที่ 8 รอบที่ 1/2569

วันที่ 5 มีนาคม 2569 ณ ห้องประชุม สำนักงานเขตสุขภาพที่ 8 และผ่านสื่ออิเล็กทรอนิกส์ระบบ Zoom Meeting ID: 434 908 3271 Passcode: r8waycfo

ประธาน : **พ.ย.ยอดลักษณ์ สัยลังกา** ประธานคณะกรรมการพัฒนาคุณภาพบัญชีของหน่วยบริการในเขตสุขภาพที่ 8

โดยสำนักงานเขตสุขภาพที่ 8 ร่วมกับ กองบริหารการคลัง สำนักงานปลัดกระทรวงสาธารณสุข รายละเอียดดังนี้

วาระ/ประเด็น	มติที่ประชุม/ข้อเสนอแนะ
<p>ระเบียบวาระที่ 1 เรื่องที่ประธานแจ้งให้ที่ประชุมทราบ</p> <p>โดย นายแพทย์ยอดลักษณ์ สัยลังกา ประธานคณะกรรมการพัฒนาคุณภาพบัญชีของหน่วยบริการในเขตสุขภาพที่ 8</p> <p>*ประธานแจ้งวัตถุประสงค์ของการประชุมฯ</p>	<p>-ไม่มี-</p>
<p>ระเบียบวาระที่ 2 เรื่องรับรองรายงานการประชุม</p>	<p>-ไม่มี-</p>
<p>ระเบียบวาระที่ 3 เรื่องที่เสนอให้ที่ประชุมทราบ</p> <p>3.1 แผนงาน/โครงการ แนวทางการกำกับติดตาม และแผนการพัฒนาคุณภาพบัญชี ของหน่วยบริการในเขตสุขภาพที่ 8 ปีงบประมาณ พ.ศ. 2569 โดย กลุ่มงานบริหารการเงินและการคลัง สำนักงานเขตสุขภาพที่ 8</p> <div data-bbox="0 1266 916 1772"> <p>แผนงาน/โครงการ เขตสุขภาพที่ 8 ปี 2569</p> <ul style="list-style-type: none"> จัดการอบรม พัฒนาศักยภาพบุคลากร และพัฒนาแนวทางการตรวจสอบคุณภาพบัญชี โดยจัดทำคู่มือแนวทางการตรวจสอบคุณภาพบัญชีหน่วยบริการ เขตสุขภาพที่ 8 (Version 13) วัตถุประสงค์ : เพื่อเรียนรู้ ร่วมกันจัดทำบัญชี และ กำหนดเกณฑ์การตรวจสอบคุณภาพบัญชี และเกณฑ์การตรวจสอบความถูกต้องของเอกสารทางบัญชี ของหน่วยงานในเขตสุขภาพที่ 8 ให้เจ้าหน้าที่ผู้เกี่ยวข้องดำเนินการบัญชีของหน่วยงานทราบ และดำเนินการให้ถูกต้อง กลุ่มเป้าหมาย : คณา. Auditor บัญชี เขตสุขภาพที่ 8 Timeline : ประมาณ เม.ย. - พ.ค. 2569 อยู่ในแผนงาน/โครงการฯ </div> <div data-bbox="916 1266 1832 1772"> <p>แผนงาน/โครงการ เขตสุขภาพที่ 8 ปี 2569</p> <ul style="list-style-type: none"> จัดการประชุม การรณรงค์ประเมินลูกหนี้ ค่ารักษาพยาบาล ของหน่วยบริการในเขตสุขภาพที่ 8 วัตถุประสงค์ : เพื่อเรียนรู้ ร่วมกันจัดทำแบบลูกหนี้ ค่ารักษาพยาบาลของหน่วยบริการในเขตสุขภาพที่ 8 รวมถึงการประสานขอข้อมูลจากหน่วยงานที่เกี่ยวข้อง เพื่อหาแนวทางแก้ไขปัญหาร่วมกัน กลุ่มเป้าหมาย : 1. กอ. การบริหารจัดการเกี่ยวกับลูกหนี้ค่ารักษาพยาบาลของหน่วยบริการในเขตสุขภาพที่ 8 (ระดับเขต) 1. เจ้าหน้าที่ที่เกี่ยวข้อง Timeline : ประมาณ เม.ย. - ธ.ค. 2569 อยู่ในแผนงาน/โครงการฯ </div>	



สรุปการประชุมหารือการตรวจคุณภาพบัญชี ของหน่วยบริการในเขตสุขภาพที่ 8 รอบที่ 1/2569 (ต่อ)



วาระ/ประเด็น	มติที่ประชุม/ข้อเสนอแนะ
<p>3.2 ชี้แจงการบันทึกบัญชี ตามการจัดสรรเงิน UC ในปี 2569 โดย กองบริหารการคลัง สำนักงานปลัดกระทรวง</p> <p>3.2.1 ประเด็นการบันทึกบัญชีเงิน UC (OP/PP/IP) และรายการที่เกี่ยวข้อง ให้ยึดตาม เอกสารทางการ / Statement (หากไม่มีตัวเลขในเอกสาร → ไม่บันทึก) ห้ามประมาณการเอง บัญชีเป็น “บัญชีปลายทาง” ต้องรับรู้ตามหลักฐานที่ได้รับ ตามการจัดสรรเงิน UC ในปี 2569 ที่มีการหักส่วนปรับลดค่าแรงไว้แล้ว ในการบันทึกบัญชี ให้รับรู้ลูกหนี้แบบเดิมและปรับปรุงบัญชีรายการตาม STM ที่ได้รับ</p> <p>3.2.2 เงินจัดสรรค่าบริการทางการแพทย์ในส่วนของค่าบริการผู้ป่วยนอก และค่าบริการสร้างเสริมสุขภาพและป้องกันโรค สำหรับบริการพื้นฐาน ปีงบประมาณ 2569 ครั้งที่ 3 (เงินเต็ม OP เต็ม 75%) สปสช. อาจมีการยืมเงิน IP หรือ กองทุนอื่นๆ มาเติม OP การบันทึกบัญชีให้ยึดตาม “กองทุนที่ระบุในเอกสารแจ้ง” เช่น เงินเข้าเป็น OP →</p> <p>3.2.3 เงินรับล่วงหน้า (ปี 66) สปสช. ยังไม่เรียกคืนบางรายการ ยังคงเป็น “รายได้รับล่วงหน้า” ห้ามปรับลดเอง ให้รอทาง สปสช. แจ้งข้อมูลเรียกคืนจึงดำเนินการตัดได้ ขอให้ดำเนินการตรวจสอบสำหรับหน่วยบริการที่ไม่มีรายการ “รายได้รับล่วงหน้า”</p>	<p>1. มติที่ประชุม รับทราบการบันทึกบัญชี ตามการจัดสรรเงิน UC ในปี 2569 และมอบเขต ตรวจสอบ กำกับติดตามรายการอื่นที่เกี่ยวข้อง</p>



สรุปการประชุมหารือการตรวจคุณภาพบัญชี ของหน่วยบริการในเขตสุขภาพที่ 8 รอบที่ 1/2569 (ต่อ)



วาระ/ประเด็น		มติที่ประชุม/ข้อเสนอแนะ																																															
<p>ระเบียบวาระที่ 4 เรื่องที่เสนอให้ที่ประชุมพิจารณา</p> <p>4.1 การตรวจคุณภาพบัญชี ของหน่วยบริการในเขตสุขภาพที่ 8 และเอกสารเกี่ยวกับบัญชี ที่ต้องเสนอ ผอ. ลงนาม โดยกลุ่มงานบริหารการเงินและการคลัง สำนักงานเขตสุขภาพที่ 8</p>																																																	
<table border="1"> <thead> <tr> <th>ประเภทเอกสาร</th> <th>เอกสารรายงานบัญชี</th> <th>กฎหมาย / หมวด / มาตราที่เกี่ยวข้อง</th> <th>ผู้ลงนาม</th> </tr> </thead> <tbody> <tr> <td>รายวัน</td> <td> <ul style="list-style-type: none"> รายงานเงินคงเหลือประจำวัน Voucher (ใบสำคัญบันทึกบัญชี) </td> <td> 1.ระเบียบกระทรวงการคลัง พ.ศ. 2562 หมวด 2 การรับเงิน / หมวด 3 การจ่ายเงิน / หมวด 7 การเก็บรักษาเงิน 2.คู่มือบัญชีหน่วยบริการ สป.ส. 2561 </td> <td>ผอ. / ผู้ได้รับมอบอำนาจ</td> </tr> <tr> <td>รายเดือน</td> <td> <ul style="list-style-type: none"> งบทดลอง รายงานงบยกยอดเงินฝากธนาคาร รายงานลูกหนี้ค่ารักษาพยาบาล รายงานเจ้าหนี้คงเหลือ รายงานเงินบำรุงคงเหลือ </td> <td> 1.ระเบียบกระทรวงการคลัง พ.ศ. 2562 หมวด 8 การบัญชีและรายงาน 2.มาตรฐานการบัญชีภาครัฐ (PSAS) หลักเกณฑ์การรับรู้และแสดงรายการทางการเงิน 3.คู่มือบัญชีหน่วยบริการ สป.ส. 2561 หมวดการจัดทำงบทดลองและการปิดบัญชีรายเดือน </td> <td>ผอ. / ผู้ได้รับมอบอำนาจ</td> </tr> <tr> <td>รายไตรมาส</td> <td> <ul style="list-style-type: none"> รายงานวิเคราะห์ฐานะการเงิน รายงานวิเคราะห์สภาพคล่อง รายงานวิเคราะห์ลูกหนี้ค้างรับ รายงานการผูกพันและหนี้สิน </td> <td> 1.พระราชบัญญัติวินัยการเงินการคลังของรัฐ พ.ศ. 2561 มาตรา 68 การจัดทำรายงานการเงิน / มาตรา 70 หน้ากึ่งหัวหน้าหน่วยงานของรัฐ 2.หลักเกณฑ์การควบคุมภายในของหน่วยงานของรัฐ (ตามแนวทาง สตง.) </td> <td>ผอ.</td> </tr> <tr> <td>รายปี</td> <td> <ul style="list-style-type: none"> งบแสดงฐานะการเงิน งบแสดงผลการดำเนินงาน งบกระแสเงินสด หมายเหตุประกอบงบการเงิน รายงานผลการตรวจสอบภายใน </td> <td> 1.มาตรฐานการบัญชีภาครัฐ (PSAS) การจัดทำและนำเสนองบการเงิน 2.พระราชบัญญัติวินัยการเงินการคลังของรัฐ พ.ศ. 2561 มาตรา 68 ว่าด้วยการจัดทำรายงานการเงินของหน่วยงานของรัฐ มาตรา 69 ว่าด้วยการเสนอและการเปิดเผยรายงานการเงิน มาตรา 70 ว่าด้วยหน้าที่ของหัวหน้าหน่วยงานของรัฐ 3.คู่มือบัญชีหน่วยบริการ สป.ส. 2561 หมวดการปิดบัญชีและจัดทำงบการเงินประจำปี </td> <td>ผอ.</td> </tr> </tbody> </table>	ประเภทเอกสาร	เอกสารรายงานบัญชี	กฎหมาย / หมวด / มาตราที่เกี่ยวข้อง	ผู้ลงนาม	รายวัน	<ul style="list-style-type: none"> รายงานเงินคงเหลือประจำวัน Voucher (ใบสำคัญบันทึกบัญชี) 	1.ระเบียบกระทรวงการคลัง พ.ศ. 2562 หมวด 2 การรับเงิน / หมวด 3 การจ่ายเงิน / หมวด 7 การเก็บรักษาเงิน 2.คู่มือบัญชีหน่วยบริการ สป.ส. 2561	ผอ. / ผู้ได้รับมอบอำนาจ	รายเดือน	<ul style="list-style-type: none"> งบทดลอง รายงานงบยกยอดเงินฝากธนาคาร รายงานลูกหนี้ค่ารักษาพยาบาล รายงานเจ้าหนี้คงเหลือ รายงานเงินบำรุงคงเหลือ 	1.ระเบียบกระทรวงการคลัง พ.ศ. 2562 หมวด 8 การบัญชีและรายงาน 2.มาตรฐานการบัญชีภาครัฐ (PSAS) หลักเกณฑ์การรับรู้และแสดงรายการทางการเงิน 3.คู่มือบัญชีหน่วยบริการ สป.ส. 2561 หมวดการจัดทำงบทดลองและการปิดบัญชีรายเดือน	ผอ. / ผู้ได้รับมอบอำนาจ	รายไตรมาส	<ul style="list-style-type: none"> รายงานวิเคราะห์ฐานะการเงิน รายงานวิเคราะห์สภาพคล่อง รายงานวิเคราะห์ลูกหนี้ค้างรับ รายงานการผูกพันและหนี้สิน 	1.พระราชบัญญัติวินัยการเงินการคลังของรัฐ พ.ศ. 2561 มาตรา 68 การจัดทำรายงานการเงิน / มาตรา 70 หน้ากึ่งหัวหน้าหน่วยงานของรัฐ 2.หลักเกณฑ์การควบคุมภายในของหน่วยงานของรัฐ (ตามแนวทาง สตง.)	ผอ.	รายปี	<ul style="list-style-type: none"> งบแสดงฐานะการเงิน งบแสดงผลการดำเนินงาน งบกระแสเงินสด หมายเหตุประกอบงบการเงิน รายงานผลการตรวจสอบภายใน 	1.มาตรฐานการบัญชีภาครัฐ (PSAS) การจัดทำและนำเสนองบการเงิน 2.พระราชบัญญัติวินัยการเงินการคลังของรัฐ พ.ศ. 2561 มาตรา 68 ว่าด้วยการจัดทำรายงานการเงินของหน่วยงานของรัฐ มาตรา 69 ว่าด้วยการเสนอและการเปิดเผยรายงานการเงิน มาตรา 70 ว่าด้วยหน้าที่ของหัวหน้าหน่วยงานของรัฐ 3.คู่มือบัญชีหน่วยบริการ สป.ส. 2561 หมวดการปิดบัญชีและจัดทำงบการเงินประจำปี	ผอ.	<p>2.Voucher (ใบสำคัญบันทึกบัญชี)</p> <p>บัญชีรายวัน (Journal) : สุพรรณบุรีจ่าย เลขที่เอกสาร (Document No) : 166904 วันที่เอกสาร (Date) : 26/01/2569 เลขที่เอกสารอ้างอิง (Ref No) : วันที่เอกสารอ้างอิง (Ref Date) : รายละเอียด (Description) : เงินส่วนราชการ-นอกงบประมาณ ออมทรัพย์-บำรุงขอ</p> <table border="1"> <thead> <tr> <th>เลขที่บัญชี</th> <th>ประเภท</th> <th>ชื่อบัญชี (Account Name)</th> <th>เดบิต</th> <th>เครดิต</th> <th>โครงการ</th> <th>สาขา</th> </tr> </thead> <tbody> <tr> <td>2101020199.164</td> <td></td> <td>เจ้าหน้าที่ - วิทยาลัยโลก</td> <td>12,000.00</td> <td>-</td> <td>-</td> <td>-</td> </tr> <tr> <td>1101030102.104</td> <td></td> <td>เงินส่วนราชการ-นอกงบประมาณ ออมทรัพย์-บำรุงขอ</td> <td>-</td> <td>12,000.00</td> <td>-</td> <td>-</td> </tr> <tr> <td colspan="3">รวมทั้งสิ้น (Total)</td> <td>12,000.00</td> <td>12,000.00</td> <td></td> <td></td> </tr> </tbody> </table> <p>สมุดเงินฝาก ธนาคาร สาขา เลขที่สมุดเงินฝาก เลขที่เช็ค วันที่บันทึก จำนวนเงิน 07 03 ออมทรัพย์ 053 16 24854318 26/01/2569 12,000.00</p> <p>รวมทั้งสิ้น (Total) 1 รายการ (Items) 12,000.00</p> <p>ผู้เตรียม (Prepared by) ผู้ตรวจ (Checked by) ผู้อนุมัติ (Approved by) ผู้ลงบัญชี (Posted by) ผู้รับเงิน / ผู้จ่ายเงิน</p>	เลขที่บัญชี	ประเภท	ชื่อบัญชี (Account Name)	เดบิต	เครดิต	โครงการ	สาขา	2101020199.164		เจ้าหน้าที่ - วิทยาลัยโลก	12,000.00	-	-	-	1101030102.104		เงินส่วนราชการ-นอกงบประมาณ ออมทรัพย์-บำรุงขอ	-	12,000.00	-	-	รวมทั้งสิ้น (Total)			12,000.00	12,000.00		
ประเภทเอกสาร	เอกสารรายงานบัญชี	กฎหมาย / หมวด / มาตราที่เกี่ยวข้อง	ผู้ลงนาม																																														
รายวัน	<ul style="list-style-type: none"> รายงานเงินคงเหลือประจำวัน Voucher (ใบสำคัญบันทึกบัญชี) 	1.ระเบียบกระทรวงการคลัง พ.ศ. 2562 หมวด 2 การรับเงิน / หมวด 3 การจ่ายเงิน / หมวด 7 การเก็บรักษาเงิน 2.คู่มือบัญชีหน่วยบริการ สป.ส. 2561	ผอ. / ผู้ได้รับมอบอำนาจ																																														
รายเดือน	<ul style="list-style-type: none"> งบทดลอง รายงานงบยกยอดเงินฝากธนาคาร รายงานลูกหนี้ค่ารักษาพยาบาล รายงานเจ้าหนี้คงเหลือ รายงานเงินบำรุงคงเหลือ 	1.ระเบียบกระทรวงการคลัง พ.ศ. 2562 หมวด 8 การบัญชีและรายงาน 2.มาตรฐานการบัญชีภาครัฐ (PSAS) หลักเกณฑ์การรับรู้และแสดงรายการทางการเงิน 3.คู่มือบัญชีหน่วยบริการ สป.ส. 2561 หมวดการจัดทำงบทดลองและการปิดบัญชีรายเดือน	ผอ. / ผู้ได้รับมอบอำนาจ																																														
รายไตรมาส	<ul style="list-style-type: none"> รายงานวิเคราะห์ฐานะการเงิน รายงานวิเคราะห์สภาพคล่อง รายงานวิเคราะห์ลูกหนี้ค้างรับ รายงานการผูกพันและหนี้สิน 	1.พระราชบัญญัติวินัยการเงินการคลังของรัฐ พ.ศ. 2561 มาตรา 68 การจัดทำรายงานการเงิน / มาตรา 70 หน้ากึ่งหัวหน้าหน่วยงานของรัฐ 2.หลักเกณฑ์การควบคุมภายในของหน่วยงานของรัฐ (ตามแนวทาง สตง.)	ผอ.																																														
รายปี	<ul style="list-style-type: none"> งบแสดงฐานะการเงิน งบแสดงผลการดำเนินงาน งบกระแสเงินสด หมายเหตุประกอบงบการเงิน รายงานผลการตรวจสอบภายใน 	1.มาตรฐานการบัญชีภาครัฐ (PSAS) การจัดทำและนำเสนองบการเงิน 2.พระราชบัญญัติวินัยการเงินการคลังของรัฐ พ.ศ. 2561 มาตรา 68 ว่าด้วยการจัดทำรายงานการเงินของหน่วยงานของรัฐ มาตรา 69 ว่าด้วยการเสนอและการเปิดเผยรายงานการเงิน มาตรา 70 ว่าด้วยหน้าที่ของหัวหน้าหน่วยงานของรัฐ 3.คู่มือบัญชีหน่วยบริการ สป.ส. 2561 หมวดการปิดบัญชีและจัดทำงบการเงินประจำปี	ผอ.																																														
เลขที่บัญชี	ประเภท	ชื่อบัญชี (Account Name)	เดบิต	เครดิต	โครงการ	สาขา																																											
2101020199.164		เจ้าหน้าที่ - วิทยาลัยโลก	12,000.00	-	-	-																																											
1101030102.104		เงินส่วนราชการ-นอกงบประมาณ ออมทรัพย์-บำรุงขอ	-	12,000.00	-	-																																											
รวมทั้งสิ้น (Total)			12,000.00	12,000.00																																													
<p>ระเบียบวาระที่ 5 เรื่องอื่น ๆ (ถ้ามี)</p> <p>การประชุมครั้งถัดไป</p>		<p>เห็นชอบ กำหนดเป็นช่วงต้นเดือนเมษายน 2569 ก่อนการจัดประชุมสรุปตรวจราชการ รอบที่ 1/2569</p>																																															



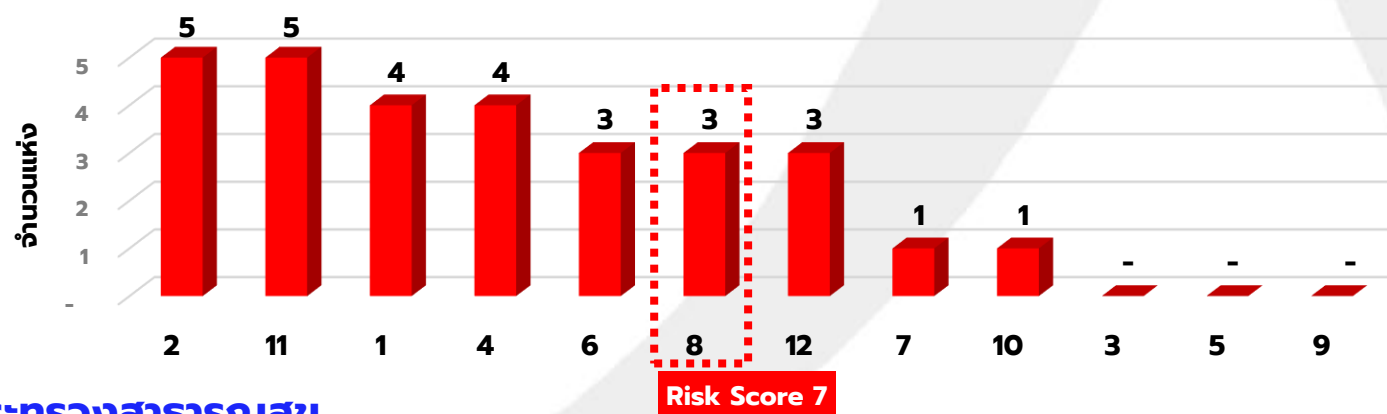
ผลการวิเคราะห์ความเสี่ยงด้านการเงินการคลัง Risk Score รายเขตสุขภาพ ณ ไตรมาส 1/2569



ร้อยละโรงพยาบาลที่วิกฤติทางการเงิน ระดับ 7 ไม่เกินร้อยละ 2.00 และระดับ 6 ไม่เกินร้อยละ 4.00

ระดับ	จำนวน SW. (แห่ง)	ร้อยละ
0	462	51.16
1	177	19.60
2	117	12.96
3	58	6.42
4	27	2.99
5	9	1.00
6	24	2.66
7	29	3.21
รวม	903	100.00

เขต	จำนวน SW. ที่ส่งงบ (แห่ง)	ระดับ 0	ระดับ 1	ระดับ 2	ระดับ 3	ระดับ 4	ระดับ 5	ระดับ 6	ร้อยละ ระดับ 6 เป้าหมาย (< 4.00)	ระดับ 7	ร้อยละ ระดับ 7 เป้าหมาย (< 2.00)
1	103	44	15	26	7	3	2	2	1.94	4	3.88
2	47	12	11	8	7	1	0	3	6.38	5	10.64
3	54	37	8	4	5	0	0	0	0.00	0	0.00
4	72	24	20	11	8	0	0	5	6.94	4	5.56
5	67	39	17	8	2	0	1	0	0.00	0	0.00
6	73	40	25	2	1	0	0	2	2.74	3	4.11
7	77	45	11	12	3	2	1	2	2.60	1	1.30
8	88	29	16	15	10	9	2	4	4.55	3	3.41
9	90	61	14	7	5	3	0	0	0.00	0	0.00
10	72	44	17	7	1	0	1	1	1.39	1	1.39
11	82	48	11	7	4	6	0	1	1.22	5	6.10
12	78	39	12	10	5	3	2	4	5.13	3	3.85
ประเทศ	903	462	177	117	58	27	9	24	2.66	29	3.21





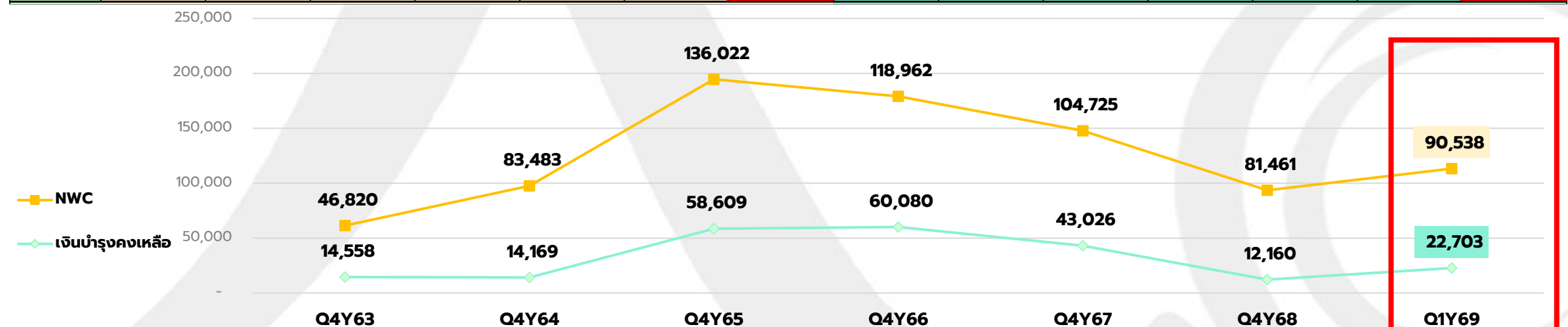
แนวโน้มสถานการณ์ทางการเงินของหน่วยบริการ สังกัด สป.สร. ณ Q1Y69



แนวโน้มทุนสำรองสุทธิ NWC และเงินบำรุงคงเหลือ (หลังหักหนี้) รายเขตสุขภาพ Q4Y63 – Q1Y69

เขต	NWC	NI	EBITDA	เงินบำรุง
1	7,880	1,798	2,093	493
2	3,432	514	927	-353
3	3,333	412	733	872
4	7,377	676	997	341
5	14,554	1,120	1,518	6,745
6	15,362	1,107	1,663	7,729
7	4,291	829	1,099	-182
8	10 4,233	6 1,159	7 1,366	12 -717
9	9,621	1,619	1,948	2,237
10	5,418	589	997	1,337
11	8,890	1,432	1,701	2,858
12	6,147	1,580.51	2,061	1,344
รวม	90,538	12,836	17,104	22,703

เขต	ทุนสำรองสุทธิ (NWC) ล้านบาท							เงินบำรุงคงเหลือ (หลังหักหนี้) ล้านบาท						
	Q4Y63	Q4Y64	Q4Y65	Q4Y66	Q4Y67	Q4Y68	Q1Y69	Q4Y63	Q4Y64	Q4Y65	Q4Y66	Q4Y67	Q4Y68	Q1Y69
1	5,270	6,900	10,065	9,046	8,951	6,644	7,880	2,594	2,640	3,510	3,692	2,245	-777	493
2	2,256	3,714	6,272	5,208	3,945	2,847	3,432	712	761	2,232	2,142	767	-981	-353
3	2,485	3,454	5,570	4,733	3,935	2,881	3,333	1,277	984	2,847	2,811	1,996	521	872
4	2,904	6,969	11,106	9,686	8,092	7,288	7,377	-395	-552	3,156	3,704	2,109	257	341
5	3,975	10,196	16,777	16,615	16,025	13,861	14,554	614	1,782	9,325	10,364	9,197	6,250	6,745
6	6,875	13,144	21,076	19,648	17,376	14,611	15,362	2,846	3,975	11,042	11,754	9,869	6,591	7,729
7	2,876	5,659	8,915	7,420	5,949	4,020	4,291	284	242	2,822	2,868	1,218	-1,157	-182
8	2,896	5,203	7,774	5,925	5,276	3,486	4,233	-252	-1,102	1,433	762	199	-1,876	-717
9	7,249	11,066	16,099	13,287	11,943	8,488	9,621	3,552	2,952	7,655	6,904	5,074	938	2,237
10	4,034	5,885	9,341	7,447	6,575	4,839	5,418	1,788	1,188	3,695	3,521	2,559	298	1,337
11	2,685	4,724	10,518	10,033	9,318	7,921	8,890	140	-23	3,486	5,191	4,558	2,258	2,858
12	3,313	6,569	12,512	9,913	7,340	4,575	6,147	1,398	1,322	7,406	6,367	3,236	-162	1,344
รวม	46,818	83,483	136,025	118,961	104,725	81,461	90,538	14,558	14,169	58,609	60,080	43,026	12,160	22,703



ที่มา : กองเศรษฐกิจสุขภาพและหลักประกันสุขภาพ สำนักงานปลัดกระทรวงสาธารณสุข ณ วันที่ 24 ตุลาคม 2568



สรุปผลการวิเคราะห์ความเสี่ยงด้านการเงินการคลัง Risk Score เวตสูงภาพที่ 8 (3 เกณฑ์การประเมิน) ข้อมูล ณ มกราคม 2569 ดังนี้



Risk Score ระดับ 0 - 7	เกณฑ์กระทรวง (NI)		เกณฑ์เวต 8 (NI)		เกณฑ์เวต 8 (EBITDA)	
	จำนวน (แห่ง)	ร้อยละ	จำนวน (แห่ง)	ร้อยละ	จำนวน (แห่ง)	ร้อยละ
0	13	14.77	7	7.95	9	10.23
1	14	15.91	11	12.50	10	11.36
2	17	19.32	4	4.55	11	12.50
3	14	15.91	14	15.91	11	12.50
4	11	12.50	10	11.36	6	6.82
	ราตุพนม ไซพิสัย ศรีวิไล ภูกระดึง สุวรรณคูหา กุดจับ หนองหาน ไชยวาน สว่างคอม พิบูลย์รักษ์ บ้านดุง		บ้านแพง เรณูนคร ราตุพนม ปากคาด ภูหลวง หนองหาน ศรีธาตุ เพ็ญ พิบูลย์รักษ์ ประจักษ์ฯ		เรณูนคร ราตุพนม ภูหลวง ผางาว เราวัณ พิบูลย์รักษ์	
5	3	3.41	5	5.68	7	7.95
	ศรีสงคราม หนองวัวซอ นายูง		ภูเรือ ผางาว เราวัณ วาริชภูมิ กุ่มฝน		วาริชภูมิ ต่างออย โพนนาแก้ว สุวรรณคูหา กุดจับ บ้านดุง กู่แก้ว	
6	4	4.55	15	17.05	17	19.32
	บึงคล้า นาแก้ว โพนพิสัย ศรีเชียงใหม่		ท่าอุเทน นาแก ศรีวิไล นาแก้ว ต่างออย โพนนาแก้ว โพนพิสัย ศรีเชียงใหม่ สุวรรณคูหา กุดจับ หนองวัวซอ ไชยวาน หนองแสง บ้านดุง กู่แก้ว		ท่าอุเทน นาแก ไซพิสัย ศรีวิไล นาแก้ว ภูกระดึง โพนพิสัย ศรีเชียงใหม่ รัตนวาปี หนองวัวซอ โนนสะอาด หนองหาน กุ่มฝน ไชยวาน สว่างคอม หนองแสง นายูง	
7	12	13.64	22	25.00	17	19.32
	นาหว้า โพนสวรรค์ วังยาง เชียงคาน ท่าลี่ วังสะพุง หนองหิน พังโคน โพนทราย โนนสัง ศรีบุญเรือง นาหว้าฯ		ศรีสงคราม นาหว้า โพนสวรรค์ วังยาง ไซพิสัย บึงคล้า เชียงคาน ท่าลี่ วังสะพุง ภูกระดึง หนองหิน พังโคน อากาศอำนวย โพนทราย รัตนวาปี นากลาง โนนสัง ศรีบุญเรือง นาหว้าฯ โนนสะอาด สว่างคอม นายูง		ศรีสงคราม นาหว้า โพนสวรรค์ วังยาง บึงคล้า เชียงคาน ท่าลี่ วังสะพุง หนองหิน พังโคน อากาศอำนวย โพนทราย นากลาง โนนสัง ศรีบุญเรือง นาหว้าฯ ศรีธาตุ	
รวมเวต 8	88	100.00	88	100.00	88	100.00



สภาพคล่องทางการเงินการคลัง เขต 8 ณ มกราคม 2569



(หน่วย:ล้านบาท)

จังหวัด	NWC MOPH	NI MOPH	EBITDA MOPH	เงินสดและรายการเทียบเท่าเงินสด (ไม่รวมเงินงบประมาณ)	เงินบำรุงคงเหลือสุทธิ	ลูกหนี้ค่ารักษาพยาบาล	เฉพาะเจ้าหนี้ยา	เจ้าหนี้การคำนวณ (ไม่รวมเจ้าหนี้ค่าจ้างเหมา LAB,X-Ray)	เฉพาะเจ้าหนี้ค่าจ้างเหมา Lab, X-Ray	เจ้าหนี้ค่ารักษาตามจ่าย
นครพนม	208	12	85	277	-278	339	127	400	49	18.87
บึงกาฬ	99	126	64	256	-148	217	88	271	48	16.22
เลย	213	72	164	436	-275	340	235	496	72	0.76
สกลนคร	1,154	196	222	920	-99	907	315	745	73	0.23
หนองคาย	575	198	287	674	89	369	139	390	64	0.00
หนองบัวลำภู	265	53	87	261	-93	255	76	238	34	0.35
อุดรธานี	1,447	388	496	1,857	-317	1,260	438	1,443	165	26.76
รวมเขต	3,960	1,046	1,405	4,682	-1,121	3,687	1,418	3,982	505	63.18

หมายเหตุ : ลูกหนี้ค่ารักษาพยาบาลยังไม่หักค่าเผื่อหนี้สูญจะสูญ

ข้อสังเกต : จ.หนองคาย ไม่มีการบันทึกบัญชีรับรู้เจ้าหนี้ค่ารักษาตามจ่าย



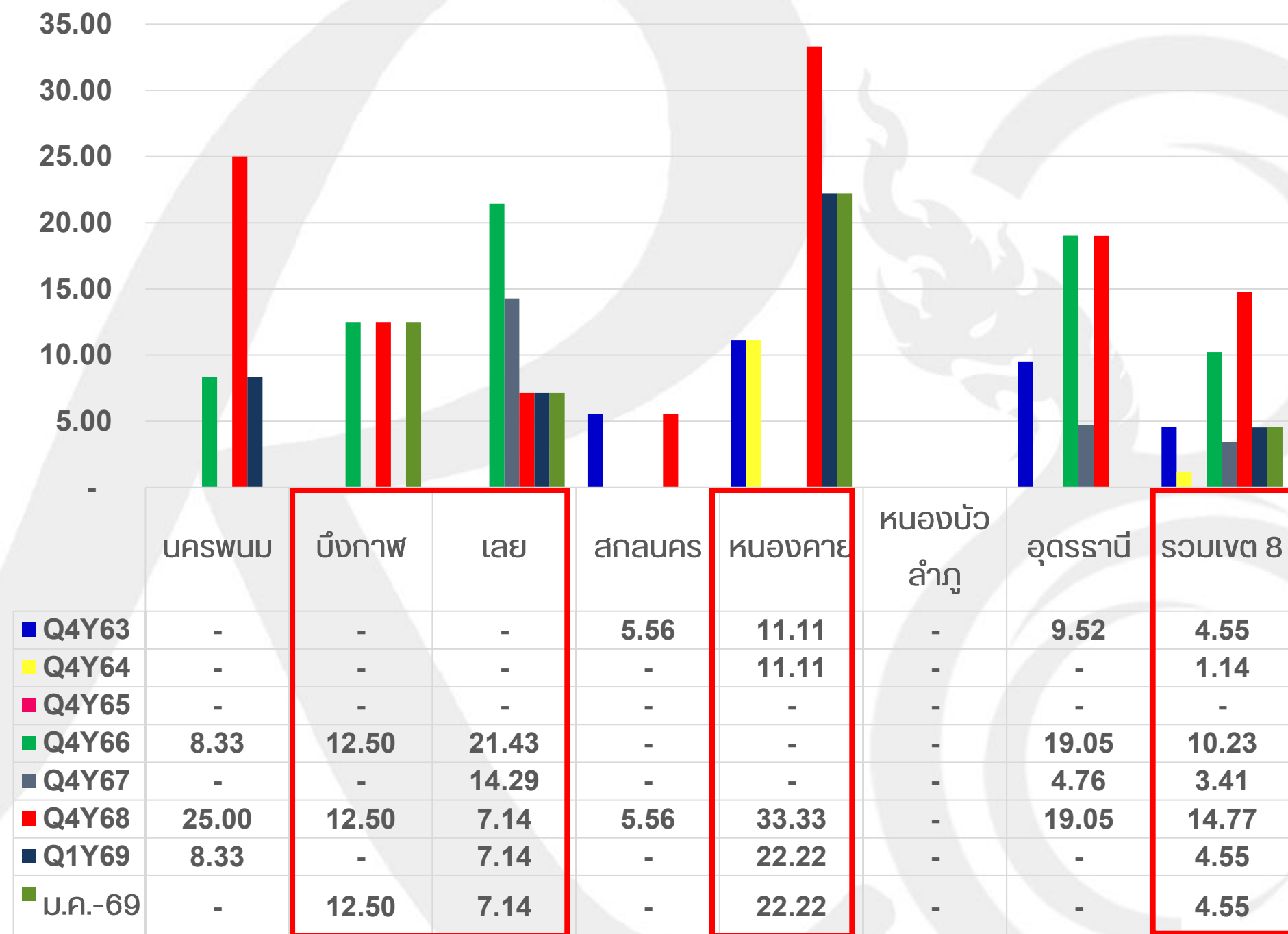
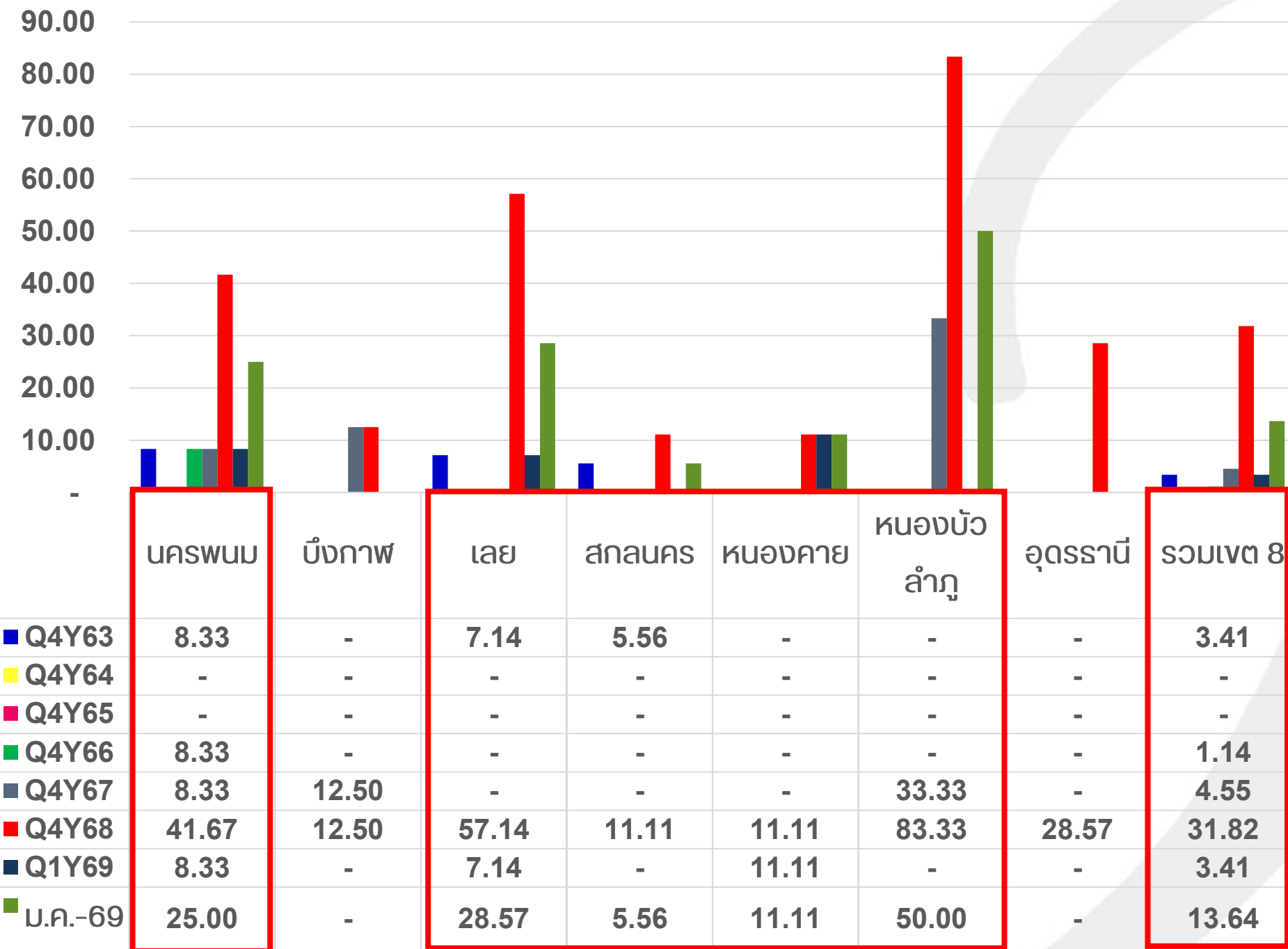
แนวโน้มความเสี่ยงวิกฤติทางการเงิน Risk Score ณ มกราคม 2569



หน่วยบริการที่ประสบภาวะวิกฤติทางการเงิน NI MOPH

1.1 ร้อยละ SW.ระดับ 7 (NI MOPH) ณ ม.ค.69 = 13.64
12 แห่ง คือ มหาวิา โพนสวรรค์ ว่างยาง เชียงคาน ท่าลี่ ว่างสะพุง
หนองหิน พังโคน โพรตาทก โนนสัง ศรีบุญเรือง นาหวงฯ

1.2 ร้อยละ SW.ระดับ 7 (NI MOPH) ณ ม.ค.69 = 4.55
4 แห่ง คือ บุ่งคล้า นาแห้ว โพนพิสัย ศรีเชียงใหม่





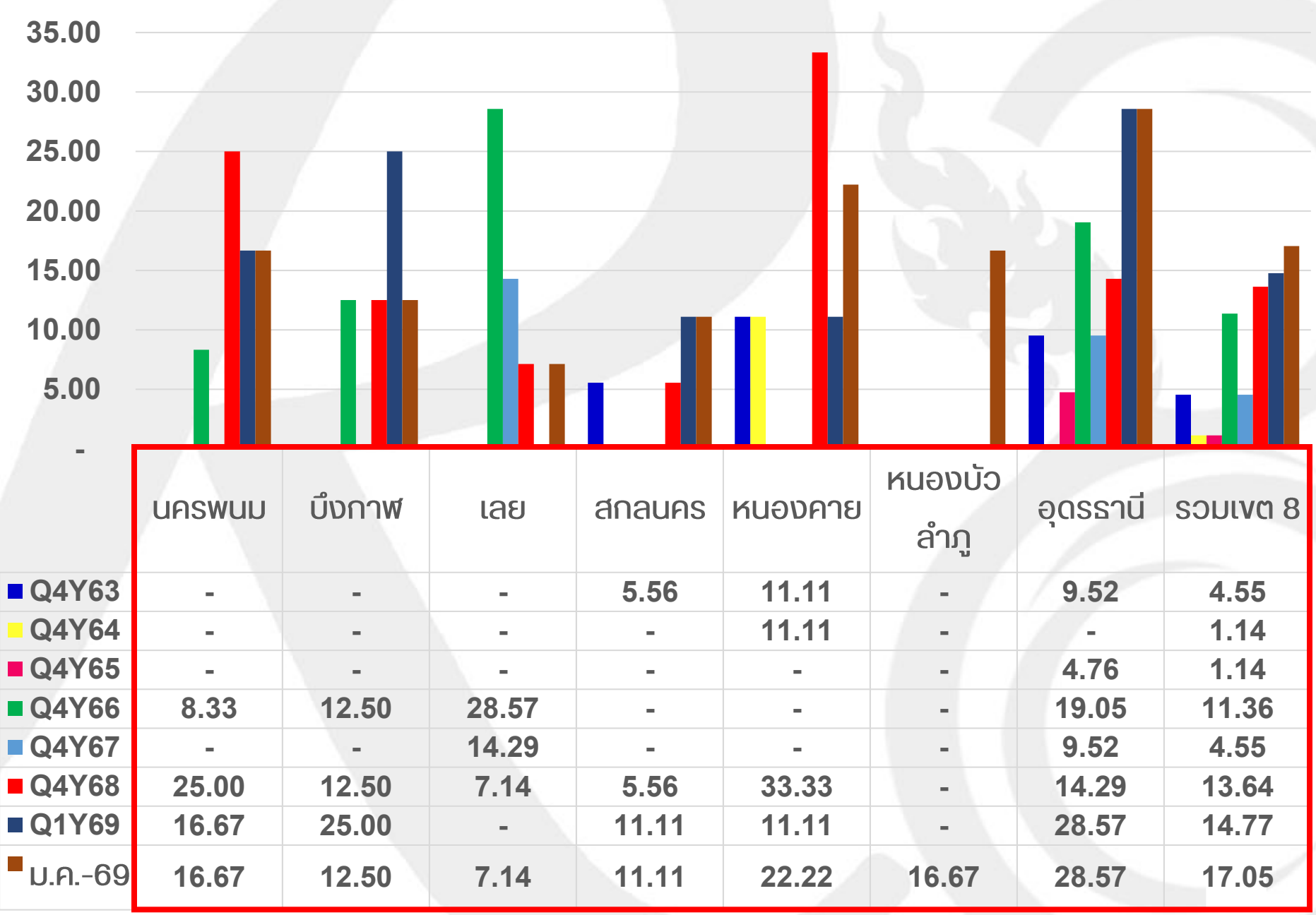
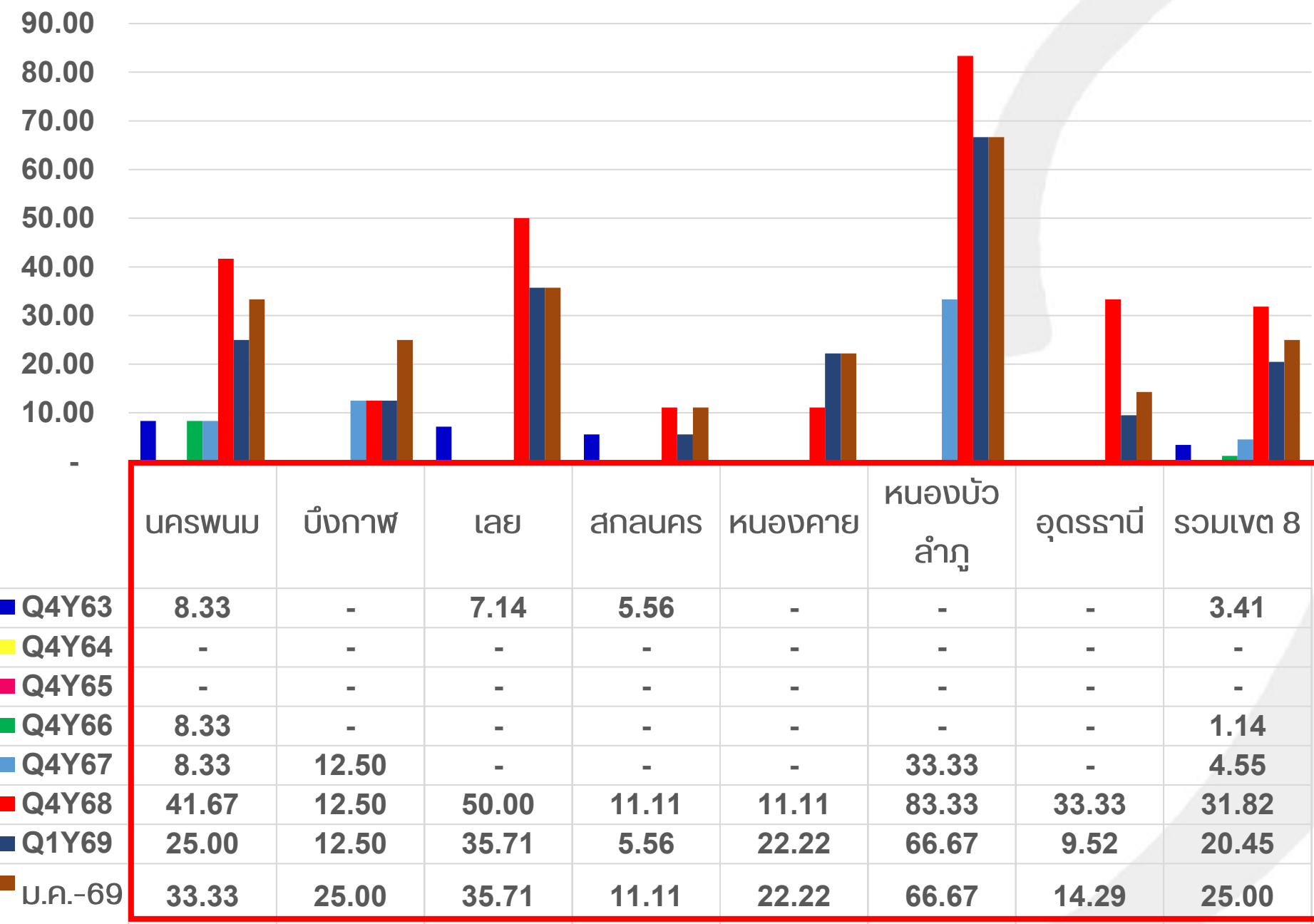
แนวโน้มความเสี่ยงวิกฤติทางการเงิน Risk Score ณ มกราคม 2569



หน่วยบริการที่ประสบภาวะวิกฤติทางการเงิน NI R8

1.1 ร้อยละ SW.ระดับ 7 (NI R8way) ณ ม.ค.69 = 25.00
22 แห่ง = ศรีสงคราม นาคหว้า โพนสวรรค์ ว่างยาง ไซพิสัย บุ่งคล้า
เขียงคาน ท่าลี่ ว่างสะพุง ภูกระดึง หอนงหิน พังโคน อากาศอำนวย
ไพรตาค รัตนวาปี นากลาง โนนสัง ศรีบุญเรือง นาหวงฯ โนนสะอาด
สร้างคอม นายูง

1.2 ร้อยละ SW.ระดับ 6 (NI R8way) ณ ม.ค.69 = 17.05
15 แห่ง = ท่าอุเทน นาแก ศรีวิไล นาแก้ว เต่างอย โพนนาแก้ว
โพนพิสัย ศรีเชียงใหม่ สุวรรณคูหา กุดจับ หอนงวัวซอ ไชยวาน
หอนงแสง บ้านดุง กู่แก้ว



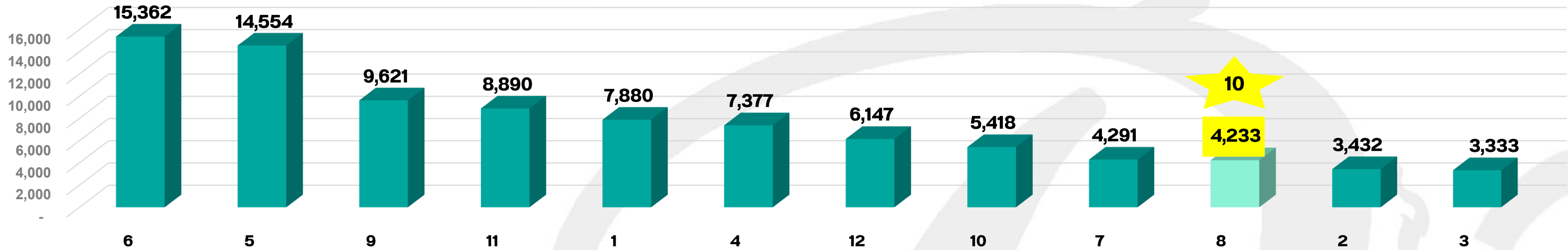


แนวโน้มสถานการณ์การเงินการคลัง ณ มกราคม 2569

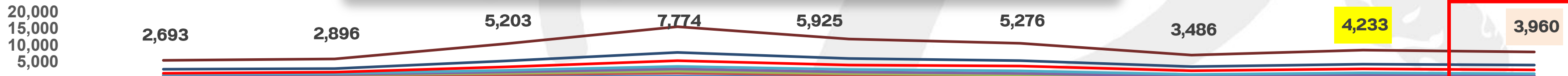


เปรียบเทียบทุนสำรองสุทธิ NWC รายเขต ณ Q1Y69

ทุนสำรองสุทธิ (NWC) = สินทรัพย์หมุนเวียน - หนี้สินหมุนเวียน



แนวโน้ม ทุนสำรองสุทธิ NWC รายจังหวัด Q4Y62 - ม.ค.69



	Q4Y62	Q4Y63	Q4Y64	Q4Y65	Q4Y66	Q4Y67	Q4Y68	Q1Y69	ม.ค.-69
รวม	2,693	2,896	5,203	7,774	5,925	5,276	3,486	4,233	3,960
อุดรธานี	1,217	1,079	1,799	2,494	1,963	1,615	1,263	1,452	1,447
สกลนคร	310	381	1,043	1,728	1,327	1,457	1,100	1,177	1,154
หนองคาย	227	328	517	773	770	792	512	630	575
หนองบัวลำภู	53	70	358	666	497	418	229	322	265
เลย	317	352	399	600	395	428	179	252	213
นครพนม	416	449	629	914	552	301	149	233	208
บึงกาฬ	153	237	459	599	420	265	54	166	99

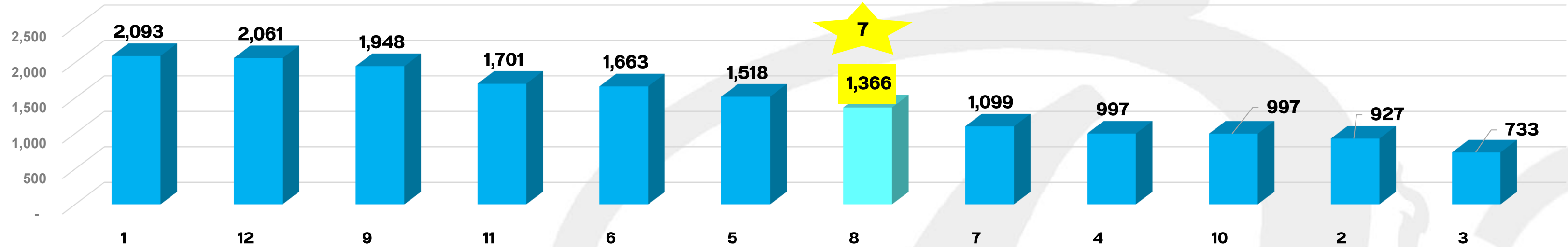


แนวโน้มกำไร/ขาดทุน ไม่รวมงบลงทุน EBITDA ณ มกราคม 2569




เปรียบเทียบ EBITDA รายเขต ณ Q1Y69

EBITDA (กำไร/ขาดทุน) ไม่รวมงบลงทุน



แนวโน้ม EBITDA รายจังหวัด Q4Y62 - ม.ค.69



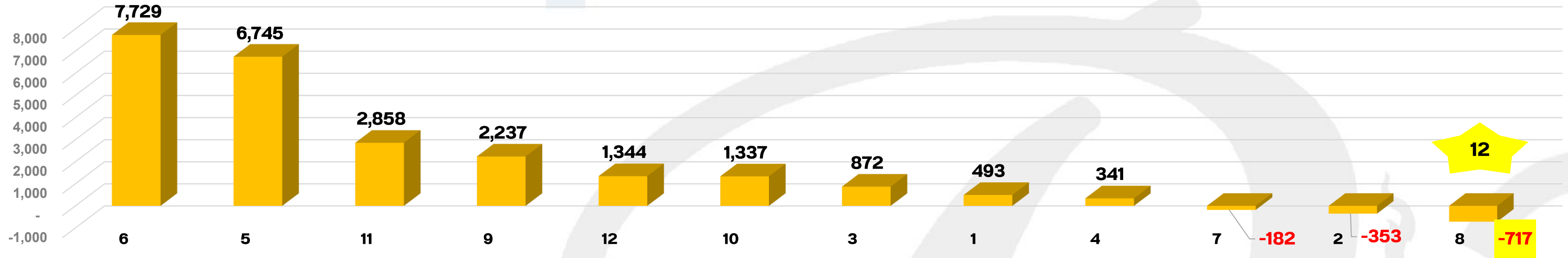
	Q4Y62	Q4Y63	Q4Y64	Q4Y65	Q4Y66	Q4Y67	Q4Y68	Q1Y69	ม.ค.-69
รวม	752	1,012	3,557	4,034	-212	1,893	721	1,366	1,405
อุดรธานี	162	53	1,119	1,069	-39	155	247	474	496
หนองคาย	189	174	271	382	110	292	311	166	287
สกลนคร	196	341	989	1,050	190	533	129	216	222
เลย	129	140	235	482	-59	659	47	191	164
หนองบัวลำภู	80	60	364	439	-38	70	-55	122	87
นครพนม	-22	147	271	383	-249	-59	43	104	85
บึงกาฬ	19	97	308	228	-127	242	-2	93	64



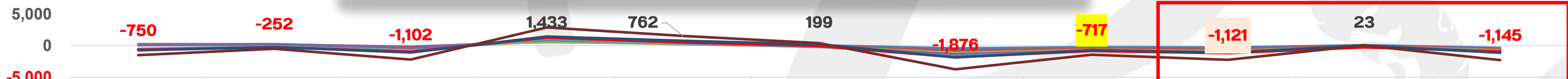
แนวโน้มเงินบำรุงคงเหลือ (หลังหักหนี้สิน) ณ มกราคม 2569



เปรียบเทียบ เงินบำรุงคงเหลือ รายเขต ณ Q1Y69



แนวโน้ม เงินบำรุงคงเหลือ รายจังหวัด Q4Y62 - ม.ค.69



	Q4Y62	Q4Y63	Q4Y64	Q4Y65	Q4Y66	Q4Y67	Q4Y68	Q1Y69	ม.ค.-69	sw.จังหวัด	SWช.
รวม	-750	-252	-1,102	1,433	762	199	-1,876	-717	-1,121	23	-1,145
หนองคาย	-97	9	-134	183	255	271	-33	135	89	297	-208
หนองบัวลำภู	-155	-104	-85	194	196	57	-134	-48	-93	16	-109
สกลนคร	-562	-365	-499	168	-15	66	-339	-25	-99	-106	7
บึงกาฬ	-54	38	53	237	105	-17	-195	-105	-148	-60	-88
เลย	-89	-47	-162	-66	-124	-80	-370	-218	-275	-104	-170
นครพนม	-1	57	-93	135	77	-131	-354	-218	-278	-79	-200
อุดรธานี	207	160	-182	582	268	34	-451	-238	-317	59	-376



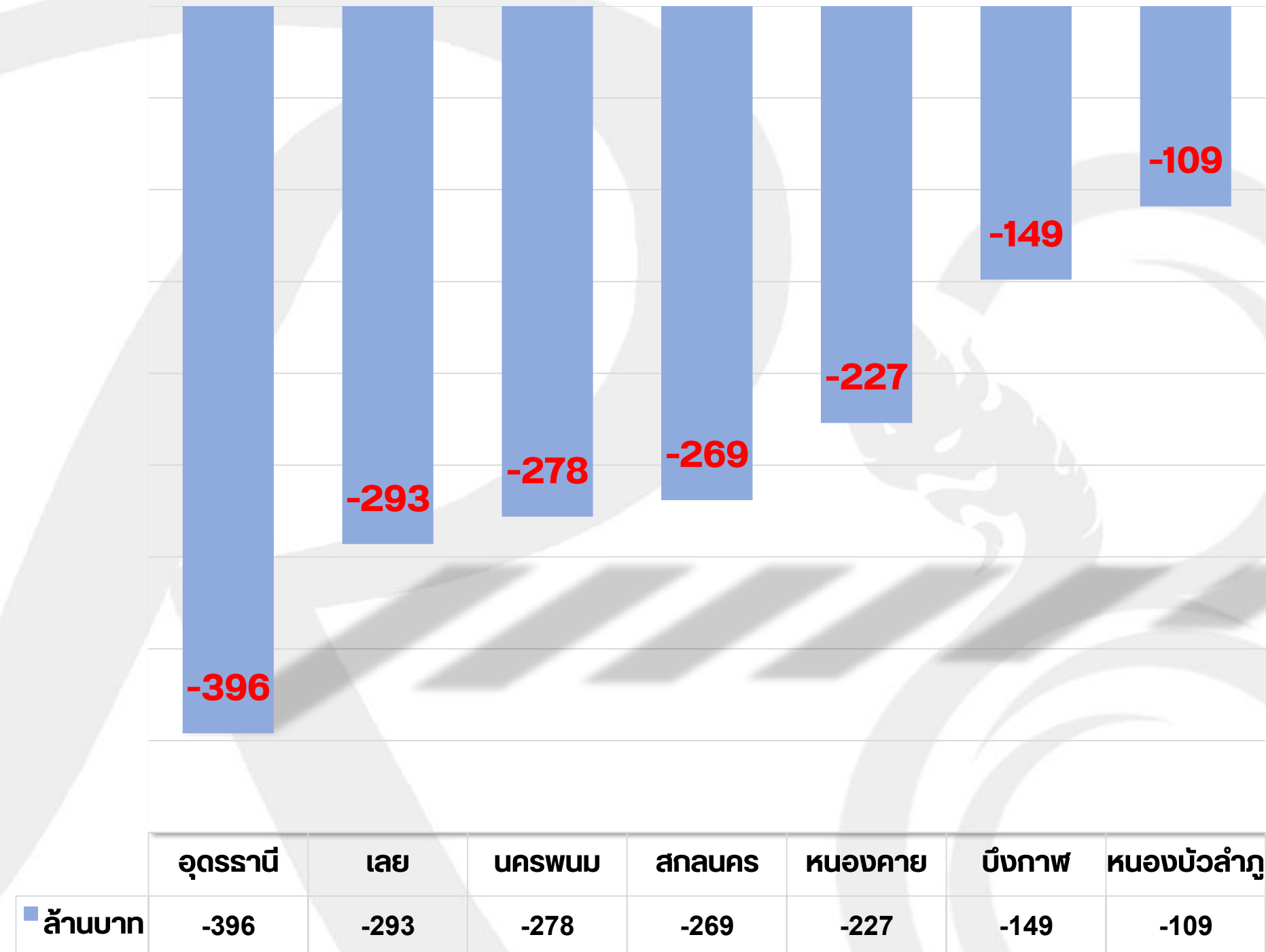
สถานการณ์เงินบำรุงคงเหลือ (หลังหักหนี้) ณ มกราคม 2569



จำนวนโรงพยาบาล ที่มีเงินบำรุงคงเหลือ (หลังหักหนี้)
เฉพาะที่ติดลบ จำนวน 72 แห่ง คิดเป็นร้อยละ 81.82

เรียงลำดับจังหวัด ที่มีเงินบำรุงคงเหลือ (หลังหักหนี้)
เฉพาะที่ติดลบ ติดลบมากที่สุดไปหาน้อย

จังหวัด	จำนวน SW. ทั้งหมด	จำนวน SW. ที่มีเงินคงเหลือ หลังหักหนี้ (ติดลบ)	คิดเป็น ร้อยละ	รวมเงินบำรุงคงเหลือ หลังหักหนี้สิน เฉพาะที่ติดลบ (ล้านบาท)
นครพนม	12	11	91.67	-278
บึงกาฬ	8	7	87.50	-149
เลย	14	13	92.86	-293
สกลนคร	18	11	61.11	-269
หนองคาย	9	7	77.78	-227
หนองบัวลำภู	6	5	83.33	-109
อุดรธานี	21	18	85.71	-396
	88	72	81.82	-1,721





โรงพยาบาลที่มีเงินบำรุงคงเหลือหลังหักหนี้ ติดบวก = 16 แห่งในเขต 8 ณ ม.ค.69



ID	Province	OrgID	โรงพยาบาล	เงินบำรุงคงเหลือ (หักหนี้แล้ว) ร.ค.68	เงินบำรุงคงเหลือ (หักหนี้แล้ว) ม.ค.69	Cash	NWC	EBITDA	Risk Scoring MOPH	เงินสดและรายการเทียบเท่าเงินสด (รวมเงินงบประมาณ)	ลูกหนี้ค่ารักษาพยาบาล ไม่หักค่าเพื่อหนี้สงสัยจะสูญ	รวมเจ้าหนี้การค้า + LAB	เจ้าหนี้ค่ารักษาตามจ่าย	ปชก UC 1 เม.ย.68	NWC (บาท)/POP	กลุ่ม
1	หนองคาย	10706	หนองคาย	320,016,691	296,978,841	2.84	515,724,452	228,198,664	0	433,604,981	196,630,490	76,284,537	0	111,792	4,613	17
2	สกลนคร	11450	สว่างแดนดิน	121,786,688	115,139,594	1.91	237,982,546	44,019,919	0	241,206,258	84,231,624	90,748,814	0	111,722	2,130	16
3	อุดรธานี	10671	อุดรธานี	52,994,260	59,062,654	1.03	1,294,447,690	287,685,194	0	1,214,530,571	922,043,886	841,257,973	1,335,200	260,627	4,967	20
4	สกลนคร	11089	กุสุมาลย์	33,557,101	27,333,661	2.66	41,357,541	8,722,289	0	43,796,527	10,388,576	10,259,713	0	35,147	1,177	6
5	หนองคาย	21356	สระใคร	20,637,799	18,347,916	3.56	29,185,226	1,133,923	1	25,760,485	2,435,604	4,048,570	0	19,837	1,471	5
6	เลย	11030	นาด้วง	19,162,092	17,979,438	2.49	26,951,786	15,650,601	0	30,084,309	5,510,129	5,907,933	0	21,519	1,252	5
7	อุดรธานี	11016	ห้วยเกิ้ง	16,061,462	16,225,323	5.45	23,704,439	4,799,022	0	19,867,754	4,414,119	2,146,189	255,025	3,920	6,047	2
8	หนองบัวลำภู	10704	หนองบัวลำภู	33,343,034	15,506,933	1.11	280,264,061	61,170,824	0	161,348,032	201,356,058	93,500,342	26,184	101,007	2,775	16
9	สกลนคร	21323	พระ อจ.แบนฯ	15,580,325	11,942,241	2.14	22,014,088	2,958,921	1	22,425,423	5,003,515	6,595,356	0	28,208	780	5
10	สกลนคร	11090	กุดบาก	10,762,990	8,823,917	1.89	20,390,443	8,065,293	0	18,701,779	8,782,081	7,432,381	0	23,321	874	5
11	สกลนคร	11099	ส่องดาว	8,741,665	4,318,969	1.47	14,736,068	967,286	0	13,457,543	4,005,842	4,515,088	0	26,007	567	5
12	อุดรธานี	11024	น้ำโสม	9,528,024	3,844,287	1.12	22,505,137	7,633,899	0	37,049,938	8,391,857	21,433,068	100,500	46,566	483	6
13	สกลนคร	11101	โคกศรีสุพรรณ	4,051,492	2,492,226	1.13	18,177,850	1,319,832	1	21,483,575	11,740,953	12,492,131	0	24,394	745	5
14	บึงกาฬ	11048	บึงโขงหลง	5,379,769	1,187,069	1.06	16,497,844	6,318,324	0	19,553,299	8,397,187	10,747,561	1,265,600	30,726	537	6
15	สกลนคร	11102	เจริญศิลป์	4,717,361	443,389	1.02	10,832,604	432,796	2	22,958,924	4,055,669	19,890,851	0	32,958	329	6
16	นครพนม	11104	ปลาปาก	2,254,676	126,662	1.01	10,561,129	1,982,717	1	16,706,793	5,353,088	8,804,917	2,814,179	38,531	274	6



โรงพยาบาลที่มีเงินบำรุงคงเหลือหลังหักหนี้ **ติดลบ = 72 แห่ง** ในเขต ณ ม.ค.69



ID	Province	OrgID	โรงพยาบาล	เงินบำรุงคงเหลือ (หักหนี้แล้ว) ร.ค.68	เงินบำรุงคงเหลือ (หักหนี้แล้ว) ม.ค.69	Cash	NWC	EBITDA	Risk Scoring MOPH	เงินสดและรายการเทียบเท่าเงินสด (รวมเงินงบประมาณ)	ลูกหนี้ค่ารักษาพยาบาล ไม่หักค่าเพื่อหนี้สงสัยจะสูญ	รวมเจ้าหนี้การค้า + LAB	เจ้าหนี้ค่ารักษาตามจ่าย	ปชก UC 1 เม.ย.68	NWC (บาท)/POP	กลุ่ม
1	สกลนคร	10710	สกลนคร	-98,258,837	-105,794,785	0.75	604,358,308	95,382,150	1	329,368,996	541,775,088	365,700,108	122,054	144,787	4,174	19
2	เลย	10705	เลย	-92,660,887	-104,189,864	0.65	181,864,160	65,395,032	1	193,248,311	213,960,842	233,466,447	0	92,396	1,968	17
3	หนองคาย	11042	โพนพิสัย	-87,609,432	-87,298,773	0.32	-40,356,627	7,548,921	6	40,650,338	30,186,754	113,903,537	0	58,279	-692	13
4	หนองคาย	11448	ท่าบ่อ	-78,889,075	-80,073,555	0.61	67,184,707	31,626,525	2	127,269,392	111,219,406	175,186,872	0	61,551	1,092	15
5	นครพนม	10711	นครพนม	-65,472,521	-78,532,192	0.60	187,357,912	28,519,408	1	121,332,075	210,025,466	157,697,586	3,563	106,257	1,763	16
6	อุดรธานี	11018	หนองหาน	-60,012,833	-70,009,802	0.45	-11,481,533	19,081,022	4	57,475,996	36,506,784	103,070,350	2,627,113	89,783	-128	13
7	เลย	11036	วังสะพุง	-56,510,546	-65,495,320	0.33	-18,846,698	3,481,326	7	31,699,603	31,920,960	81,912,517	174,186	84,354	-223	13
8	บึงกาฬ	11040	บึงกาฬ	-49,585,854	-59,813,004	0.56	38,443,471	29,158,331	2	135,938,326	106,292,952	176,074,196	2,108,295	75,260	511	16
9	อุดรธานี	11446	บ้านดุง	-42,835,665	-58,573,278	0.43	-12,925,949	32,965,421	4	44,806,608	29,926,277	75,927,268	2,604,211	96,461	-134	13
10	นครพนม	11451	ราษุพนม	-51,679,104	-58,229,853	0.39	-1,568,322	31,172,349	4	36,611,665	38,717,972	81,625,786	2,968,769	59,262	-26	13
11	อุดรธานี	11015	กุมภวาปี	-45,435,611	-56,082,658	0.75	88,576,641	26,869,534	2	165,820,871	105,707,060	163,078,413	2,299,222	81,488	1,087	16
12	หนองบัวลำภู	10993	ศรีบุญเรือง	-42,672,894	-49,734,532	0.32	-14,212,565	5,861,144	7	23,784,040	22,755,638	64,113,002	0	80,002	-178	12
13	สกลนคร	11092	พังโคน	-38,304,386	-44,947,032	0.29	-9,970,078	-3,403,164	7	17,925,283	25,753,747	49,194,485	0	37,049	-269	13
14	สกลนคร	11095	วานรนิวาส	-43,369,501	-40,753,888	0.58	90,288,955	19,986,777	1	56,691,085	108,058,517	84,003,137	0	90,907	993	15
15	บึงกาฬ	11046	เซกา	-27,114,197	-37,671,857	0.38	26,507,023	18,765,422	2	22,933,707	54,430,024	47,509,919	0	52,362	506	13
16	นครพนม	11110	ศรีสงคราม	-29,450,443	-37,320,940	0.34	1,932,609	4,419,623	5	19,008,007	23,689,250	50,875,061	1,120,123	52,422	37	12
17	อุดรธานี	11023	บ้านฝ้อ	-29,529,914	-36,912,337	0.69	21,714,349	27,125,963	2	82,021,804	42,786,061	92,911,758	1,671,690	84,895	256	13
18	เลย	11031	เชียงคาน	-27,928,354	-30,840,963	0.45	-9,632,981	215,774	7	25,540,217	13,277,075	46,740,758	0	46,876	-205	6
19	สกลนคร	11091	พระ อจ.ผื่นฯ	-21,681,181	-27,950,492	0.55	50,384,226	16,139,176	1	34,598,034	35,815,959	55,787,495	73,143	53,192	947	10
20	นครพนม	11112	โพนสวรรค์	-20,504,936	-27,341,433	0.27	-11,366,535	2,492,112	7	10,295,870	8,070,397	33,675,811	0	42,884	-265	6
21	บึงกาฬ	11043	โซพิสัย	-18,847,005	-24,786,366	0.50	-4,015,062	10,842,435	4	24,419,171	15,931,387	34,476,403	3,333,361	48,369	-83	9
22	อุดรธานี	11014	หนองวัวซอ	-20,134,455	-24,767,309	0.18	-8,226,550	10,167,302	5	5,286,553	9,561,620	26,910,225	168,050	48,061	-171	9
23	อุดรธานี	11022	วังสามหมอ	-19,069,348	-22,859,997	0.44	14,262,638	8,617,436	2	17,804,596	20,235,958	32,721,068	2,889,619	42,085	339	9
24	นครพนม	11109	นาแก	-18,929,313	-22,038,409	0.45	5,046,140	4,374,064	3	17,802,982	12,567,010	33,443,752	971,791	52,724	96	6
25	สกลนคร	11098	อากาศอำนวย	-12,633,771	-19,769,328	0.59	3,510,704	5,592,797	3	28,105,331	15,572,785	38,565,356	0	51,558	68	10
26	อุดรธานี	11025	เพ็ญ	-16,149,342	-19,378,251	0.72	8,187,862	19,985,973	2	50,268,825	18,624,477	58,118,658	425,600	86,888	94	13
27	เลย	11447	ด่านซ้าย	-13,961,984	-19,302,290	0.63	6,872,843	20,267,965	2	33,280,458	17,003,906	45,901,060	0	41,578	165	12
28	เลย	28861	หนองหิน	-15,141,621	-18,725,118	0.42	-1,111,481	1,905,519	7	13,573,388	11,682,362	27,568,555	588,935	19,168	-58	5
29	หนองคาย	28778	โพธิ์ตาก	-16,341,381	-18,422,135	0.24	-10,848,614	-2,017,632	7	5,832,614	3,184,541	22,644,638	0	11,739	-924	2
30	หนองคาย	11044	ศรีเชียงใหม่	-14,869,736	-18,291,337	0.27	-7,111,722	4,544,610	6	6,862,889	4,886,234	19,317,728	0	22,880	-311	5
31	นครพนม	11111	นาหว้า	-11,686,666	-17,014,034	0.23	-6,520,832	-543,838	7	5,041,428	5,790,868	16,614,270	2,024,515	36,813	-177	6
32	นครพนม	11108	เรณูนคร	-13,917,875	-16,453,672	0.32	2,188,132	5,693,068	3	7,841,144	11,328,273	19,801,126	1,636,159	31,882	69	6
33	อุดรธานี	11013	กุดจับ	-14,105,217	-16,052,119	0.54	-311,372	8,729,407	4	19,075,484	11,072,797	27,629,390	2,254,537	50,158	-6	10
34	หนองบัวลำภู	10992	โนนสัง	-11,201,970	-15,680,700	0.43	-2,882,624	-591,047	7	11,668,331	6,365,074	22,419,742	0	45,855	-63	6
35	อุดรธานี	11027	หนองแสง	-13,621,434	-15,570,334	0.35	2,555,805	1,300,259	3	8,146,388	5,308,265	17,756,440	1,058,324	20,546	124	5
36	หนองบัวลำภู	10991	นาแก	-10,056,679	-15,358,185	0.69	3,077,068	5,497,076	3	33,954,946	10,440,508	43,210,485	0	68,171	45	10



โรงพยาบาลที่มีเงินบำรุงคงเหลือหลังหักหนี้ **ติดลบ = 72 แห่ง** ในเขต ณ ม.ค.69



ID	Province	OrgID	โรงพยาบาล	เงินบำรุงคงเหลือ (หักหนี้แล้ว) ส.ค.68	เงินบำรุงคงเหลือ (หักหนี้แล้ว) ม.ค.69	Cash	NWC	EBITDA	Risk Scoring MOPH	เงินสดและรายการเทียบเท่าเงินสด (รวมเงินงบประมาณ)	ลูกหนี้ค่ารักษาพยาบาล ไม่หักค่าเพื่อหนี้สงสัยจะสูญ	รวมเจ้าหนี้การค้า + LAB	เจ้าหนี้ค่ารักษาตามจ่าย	ชก UC 1 เม.ย.68	NWC (บาท)/POP	กลุ่ม
37	หนองบัวลำภู	23367	นาวังฯ	-8,807,025	-14,375,131	0.50	-210,359	-823,565	7	14,094,992	7,435,140	24,378,675	312,087	28,321	-7	5
38	อุดรธานี	11020	ไชยวาน	-12,182,086	-13,878,351	0.48	-3,722,825	7,369,934	4	13,008,482	4,612,296	24,510,521	0	29,145	-128	5
39	หนองบัวลำภู	10994	สุวรรณคูหา	-8,621,457	-13,702,145	0.54	-1,117,414	15,615,159	4	16,264,024	6,756,957	24,131,478	9,600	52,318	-21	10
40	อุดรธานี	11028	นาเยือง	-10,318,873	-12,166,029	0.51	-3,266,580	4,493,664	5	12,793,673	4,399,685	17,769,287	549,997	23,229	-141	5
41	สกลนคร	11097	พระ อจ.มันฯ	-5,347,105	-11,506,009	0.69	19,368,867	10,368,804	1	25,373,089	21,075,659	29,074,702	0	51,555	376	10
42	หนองคาย	11045	สังคม	-7,069,047	-11,168,541	0.49	5,982,202	6,130,289	2	10,816,896	7,774,262	16,841,253	0	20,377	294	5
43	เลย	11035	ท่าลี่	-9,390,208	-10,657,772	0.37	-988,533	-1,472,610	7	6,238,832	5,562,806	13,370,095	0	20,434	-48	5
44	อุดรธานี	11021	ศรีธาตุ	-8,042,855	-10,560,784	0.66	2,666,697	1,257,935	3	20,286,840	8,161,632	20,283,595	3,122,508	35,092	76	6
45	เลย	11033	นาแห้ว	-7,093,590	-10,211,068	0.22	-4,096,607	3,703,616	6	2,948,197	2,754,203	10,181,729	0	8,710	-470	2
46	บึงกาฬ	11050	บุงคล้า	-8,498,787	-9,936,718	0.27	-3,911,256	2,134,336	6	3,637,326	3,936,714	8,974,649	1,381,420	11,073	-353	2
47	อุดรธานี	11017	โนนสะอาด	-6,058,045	-9,494,900	0.76	1,775,578	4,134,991	3	28,863,135	5,956,217	29,641,590	624,515	35,655	50	6
48	บึงกาฬ	11049	ศรีวิไล	-8,219,002	-8,965,103	0.62	3,879,475	-649,944	4	14,334,811	8,232,342	15,844,260	3,020,206	31,135	125	6
49	เลย	11037	ภูกระดึง	-3,846,294	-8,812,836	0.62	-558,464	4,254,011	4	14,353,779	5,174,596	18,115,416	0	26,160	-21	5
50	อุดรธานี	11026	สร้างคอม	-6,879,984	-8,595,199	0.57	-100,313	3,276,728	4	11,195,828	5,518,611	10,698,969	1,483,561	22,098	-5	5
51	นครพนม	40840	วังยาง	-7,680,485	-8,392,096	0.50	-3,173,438	-7,827	7	8,504,949	2,870,826	13,436,009	1,722,214	11,617	-273	2
52	บึงกาฬ	11047	ปากคาด	-3,388,607	-7,613,667	0.61	9,882,592	-1,614,178	2	11,899,121	12,598,987	10,668,101	1,876,649	30,021	329	6
53	เลย	11039	ผาขาว	-5,310,721	-7,558,785	0.76	3,604,778	9,140,587	3	24,587,641	5,787,977	28,304,211	0	31,312	115	6
54	อุดรธานี	11019	ทุ่งฝน	-4,815,152	-7,377,588	0.61	869,929	2,859,756	3	11,431,317	4,205,695	12,847,954	543,635	24,417	36	5
55	สกลนคร	11093	วาริชภูมิ	-3,198,664	-7,111,345	0.56	5,809,767	2,983,864	3	9,051,902	8,020,814	12,207,409	0	36,869	158	6
56	นครพนม	11105	ท่าอุเทน	-2,477,369	-7,078,147	0.66	6,327,005	-1,008,955	3	13,662,546	6,941,986	12,917,517	4,765,330	43,673	145	6
57	อุดรธานี	11029	พิบูลย์รักษ์	-4,868,428	-6,702,092	0.60	-83,923	12,077,287	4	10,012,478	4,998,588	11,095,378	707,645	19,357	-4	5
58	เลย	11038	ภูหลวง	-4,352,853	-6,475,187	0.69	2,605,401	26,309,466	2	14,099,505	6,173,937	15,142,828	0	20,077	130	5
59	นครพนม	11106	บ้านแพง	32,018	-5,996,048	0.65	9,344,788	3,762,514	2	11,227,674	9,225,040	13,847,085	685,924	26,584	352	5
60	หนองคาย	28815	รัตนวาปี	-2,331,425	-5,739,546	0.60	3,656,168	3,085,137	2	8,558,082	5,570,956	9,010,879	0	28,529	128	5
61	หนองคาย	28811	เฝ้าไร่	1,837,359	-5,710,348	0.72	12,010,363	7,082,569	1	15,007,059	7,318,895	17,488,321	0	36,201	332	6
62	อุดรธานี	25058	กุดแก้ว	-2,794,176	-5,517,243	0.73	110,911	3,276,569	3	14,662,928	2,960,030	12,799,210	1,080,009	17,958	6	5
63	สกลนคร	11100	เต่างอย	-2,631,805	-5,396,004	0.42	3,675,925	339,872	3	3,986,591	5,061,396	5,370,402	34,821	17,422	211	5
64	เลย	11034	ภูเรือ	-3,433,951	-4,152,271	0.66	3,158,146	1,290,119	3	8,072,652	4,376,982	8,178,044	0	17,762	178	5
65	สกลนคร	11096	คำตากล้า	-268,154	-3,580,797	0.81	11,581,554	3,298,361	1	15,142,324	10,520,806	13,942,354	0	29,933	387	6
66	เลย	11032	ปากชม	1,498,360	-3,332,918	0.88	15,779,294	11,376,699	0	23,399,871	11,227,217	19,873,751	0	34,687	455	6
67	เลย	14133	เอราวัณ	1,195,428	-2,881,592	0.84	7,164,042	2,310,941	2	14,947,882	5,883,050	13,576,335	0	30,416	236	6
68	อุดรธานี	25059	ประจักษ์ฯ	270,578	-1,867,594	0.88	5,364,699	1,796,728	2	13,768,910	4,177,113	4,948,364	959,194	18,961	283	3
69	สกลนคร	11103	โพนนาแก้ว	410,178	-1,481,460	0.87	4,998,971	3,740,074	1	9,600,868	3,524,340	7,363,718	0	27,552	181	5
70	สกลนคร	11094	นิคมน้ำจูน	834,579	-1,031,784	0.87	4,160,177	1,548,355	1	6,583,387	3,272,569	4,895,495	0	10,569	394	2
71	นครพนม	11107	นาทม	1,341,553	-95,034	0.99	7,816,561	4,598,590	0	9,555,178	4,853,292	6,302,700	152,712	17,227	454	5
72	บึงกาฬ	11041	พรเจริญ	5,081,123	-56,269	1.00	11,742,154	-1,382,924	2	23,655,297	6,991,281	14,149,510	3,232,685	40,926	287	6



ข้อมูลลูกหนี้ค่ารักษาพยาบาล แยกรายปี ข้อมูล ณ 31 มกราคม 2569



ณ ธันวาคม 2568
3,501 ลอ.

ณ มกราคม 2569
3,687 ลอ.

เพิ่มขึ้น ↑
186 ลอ. 5.31%

เขตสุขภาพที่ 8

แยกประเภทลูกหนี้ตามสิทธิ	รวมลูกหนี้ต้องตรงกับรายงานบัญชี ณ 31 มค 2569	ลูกหนี้ค่ารักษาพยาบาลแยกรายปี (บาท)										
		2569 (ณ 31.01.2569)	2568	2567	2566	2565	2564	2563	2562	2561	2560 ลงไป	รวมลูกหนี้ปี 2568 ลงไป
EMS	6,887,910.00	5,235,560.00	1,620,100.00	32,250.00	-	-	-	-	-	-	-	1,652,350.00
UC	2,367,707,001.31	1,949,331,515.71	366,385,955.30	29,128,657.54	7,048,084.02	9,322,735.76	4,018,142.91	2,337,351.57	107,961.50	5,997.00	20,600.00	418,375,485.60
ประกันสังคม	249,191,695.82	177,011,985.40	56,921,567.18	11,003,569.66	3,738,320.08	88,982.25	198,378.25	67,871.00	155,033.00	-	5,989.00	72,179,710.42
เบิกจ่ายตรง	528,208,535.66	487,398,114.06	32,382,743.11	5,297,044.74	3,130,633.75	-	-	-	-	-	-	40,810,421.60
แรงงานต่างด้าว /สถานะและสิทธิ	14,748,398.67	7,796,844.67	4,389,300.55	1,890,482.55	338,786.76	245,365.11	43,435.00	18,656.40	24,927.63	600.00	-	6,951,554.00
ชำระเงิน	162,556,113.54	46,606,933.65	56,096,295.34	41,986,227.81	11,946,779.93	5,265,430.98	654,445.83	-	-	-	-	115,949,179.89
เบิกต้นสังกัด	21,825,620.57	12,826,743.96	7,277,100.49	1,272,444.62	320,660.50	28,671.00	100,000.00	-	-	-	-	8,998,876.61
พรบ.	63,649,345.22	48,167,497.82	8,737,156.00	1,897,078.10	4,847,613.30	-	-	-	-	-	-	15,481,847.40
อปท.	272,301,091.48	192,702,695.23	76,806,268.95	2,564,512.41	227,614.89	-	-	-	-	-	-	79,598,396.25
รวมลูกหนี้ค่ารักษาพยาบาลทุกสิทธิ เขต 8	3,687,075,712.27	2,927,077,890.50	610,616,486.92	95,072,267.43	31,598,493.23	14,951,185.10	5,014,401.99	2,423,878.97	287,922.13	6,597.00	26,589.00	759,997,821.77



ข้อมูลลูกหนี้คำรักษาพยาบาล **แยกรายสิทธิ** ข้อมูล ณ 31 มกราคม 2569

จังหวัด	พรบ.	อปท.	EMS	UC	ชำระเงิน	เบิกจ่ายตรง	เบิกต้นสังกัด	ประกันสังคม	แรงงานต่างด้าว / สถานะและสิทธิ	ผลรวมทั้งหมด
นครพนม	1.74	22.99	0.52	220.57	10.28	63.01	1.70	16.25	2.38	339.43
บึงกาฬ	3.99	15.19	0.69	134.48	11.47	37.65	0.71	11.82	0.81	216.81
เลย	8.91	27.79	1.15	193.42	29.92	47.25	2.17	25.40	4.29	340.30
สกลนคร	19.17	79.40	0.95	535.92	42.62	157.85	3.49	65.83	1.43	906.66
หนองคาย	3.90	30.74	0.80	230.53	23.31	49.47	3.50	24.25	2.70	369.20
หนองบัวลำภู	2.11	15.32	0.15	175.44	21.63	27.26	0.50	12.22	0.47	255.11
อุดรธานี	23.82	80.87	2.64	877.36	23.34	145.72	9.75	93.43	2.66	1,259.57
ผลรวมทั้งหมด	63.65	272.30	6.89	2,367.71	162.56	528.21	21.83	249.19	14.75	3,687.08



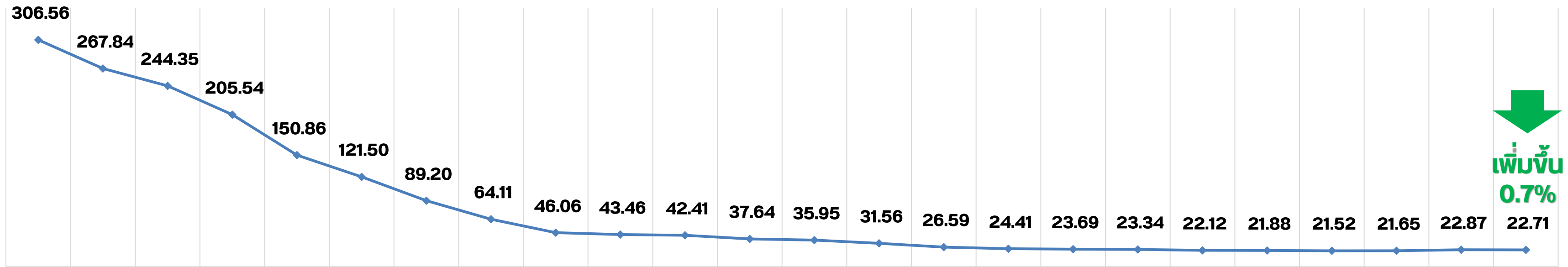
แนวโน้มการบริหารจัดการ ลูกหนี้ค่ารักษาพยาบาล ปี 2565 ลงไป

ข้อมูล ณ 31 มกราคม 2569



เขตสุขภาพที่ 8

หน่วย : ล้านบาท



เพิ่มขึ้น 0.7%

จังหวัด	กพ.67	มีค.67	เมย.67	พค.67	มิย.67	กค.67	สค.67	กย.67	ตค.67	พย.67	ธค.67	มค.68	กพ.68	มีค.68	เมย.68	พค.68	มิย.68	กค.68	สค.68	กย.68	ตค.68	พย.68	ธค.68	มค.69	
นครพนม	32.84	28.15	23.86	23.62	17.35	15.81	15.81	11.66	-	-	-	-	-	-	-	-	-	-	-	-	-	-	-	-	-
บึงกาฬ	20.90	20.29	20.24	11.58	1.87	1.50	1.44	1.36	0.49	0.49	0.69	0.68	0.65	0.65	0.65	0.64	0.64	0.60	0.60	0.59	0.46	0.59	1.84	1.84	
เลย	50.51	47.63	47.55	43.79	23.74	20.43	21.44	13.66	14.49	14.19	15.48	12.20	10.61	7.18	2.59	1.10	1.10	1.08	0.94	0.92	0.88	0.87	0.85	0.85	
สกลนคร	35.48	24.41	14.11	13.29	11.60	7.26	6.26	1.74	1.48	0.92	0.45	-	-	-	0.02	-	-	-	0.22	-	0.01	-	0.01	0.01	
หนองคาย	34.44	23.86	23.53	7.15	4.06	3.95	1.28	0.80	0.41	0.20	0.20	0.04	0.04	0.04	0.04	0.04	0.04	0.04	0.04	0.04	-	-	-	-	
หนองบัวลำภู	46.22	42.91	41.60	38.31	28.79	23.94	5.65	4.56	4.52	4.52	2.95	2.95	2.95	2.95	2.95	2.43	2.43	2.43	2.43	2.43	2.38	2.38	2.38	2.38	
อุดรธานี	86.18	80.59	73.47	67.82	63.44	48.60	37.33	30.33	24.67	23.14	22.63	21.77	21.71	20.75	20.36	20.21	19.49	19.19	17.90	17.90	17.79	17.81	17.79	17.63	
รวมเขต8	306.56	267.84	244.35	205.54	150.86	121.50	89.20	64.11	46.06	43.46	42.41	37.64	35.95	31.56	26.59	24.41	23.69	23.34	22.12	21.88	21.52	21.65	22.87	22.71	

จังหวัดที่ **ไม่มี** ลูกหนี้ค่ารักษาพยาบาล ปี 2565 ลงไป คือ นครพนม และหนองคาย

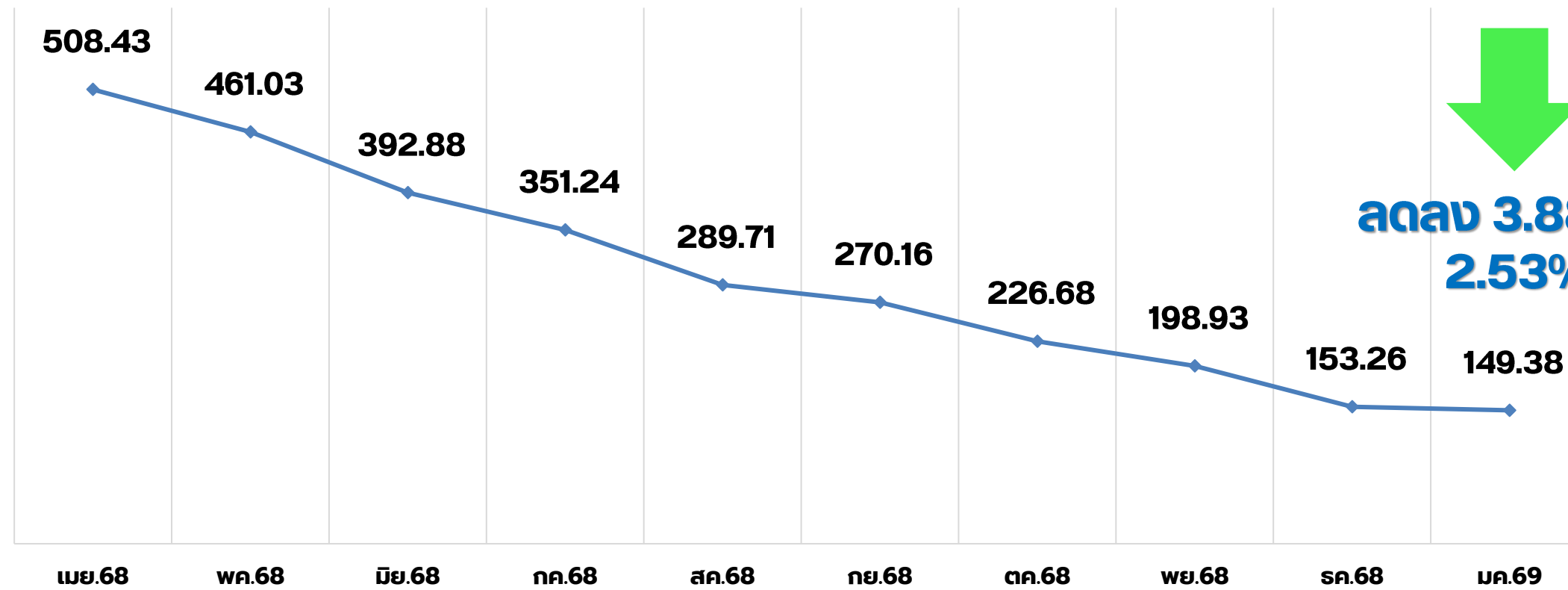


แนวโน้มการบริหารจัดการ ลูกหนี้ค่ารักษาพยาบาล ปี 2567 ลงไป

ข้อมูล ณ 31 มกราคม 2569

เขตสุขภาพที่ 8

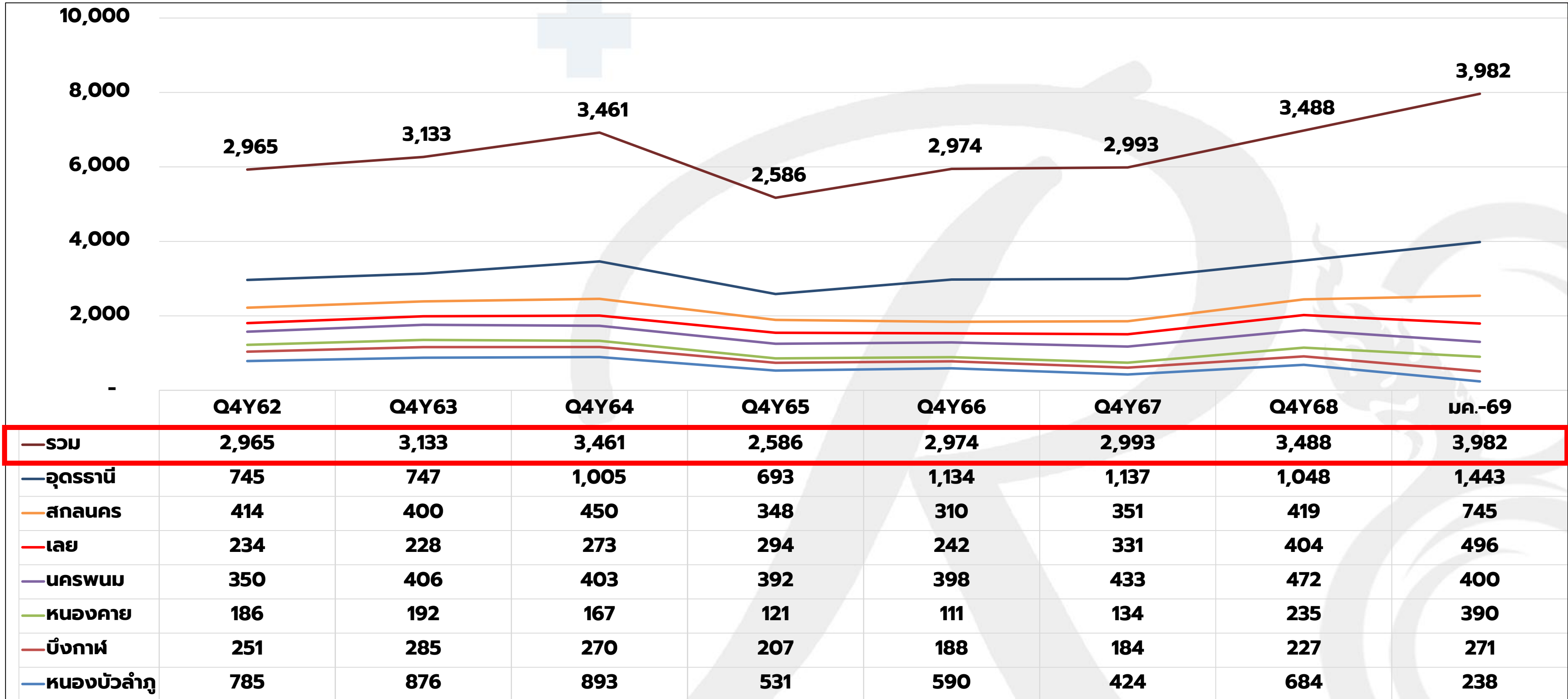
หน่วย : ล้านบาท



จังหวัด	เม.ย.68	พ.ค.68	มิ.ย.68	ก.ค.68	ส.ค.68	ก.ย.68	ต.ค.68	พ.ย.68	ธ.ค.68	ม.ค.69
นครพนม	5.87	5.41	5.05	4.13	2.11	0.65	0.61	0.47	0.43	0.30
บึงกาฬ	26.96	23.90	12.43	11.19	10.62	9.09	5.97	5.97	8.16	8.31
เลย	89.91	83.89	66.44	65.54	55.69	45.95	44.56	16.41	16.18	17.02
สกลนคร	76.19	66.89	52.14	45.66	31.84	25.01	10.51	14.03	21.09	20.43
หนองคาย	31.79	31.30	19.19	18.70	17.55	17.55	14.78	13.83	13.78	13.50
หนองบัวลำภู	108.04	96.94	96.33	77.93	51.11	51.11	37.22	36.08	32.21	31.78
อุดรธานี	169.68	152.70	141.30	128.09	120.80	120.80	113.04	112.15	61.41	58.04
รวมเขต8	508.43	461.03	392.88	351.24	289.71	270.16	226.68	198.93	153.26	149.38



แนวโน้มเจ้าหน้าที่การค้า รายจังหวัด ในเขตสุขภาพที่ 8 ปี Q4Y62 – ม.ค.69





แยกเจ้าหน้าที่ รายจังหวัดในเขตสุขภาพที่ 8 ข้อมูล ณ 31 มกราคม 2569



รายการ	นครพนม	บึงกาฬ	เลย	สกลนคร	หนองคาย	หนองบัวลำภู	อุดรธานี	เขต
เจ้าหน้าที่การคำ-บุคคลภายนอก	0.00	0.00	278,000.00	1,542,000.00	42,484,388.40	0.00	529,121,018.89	573,425,407.29
เจ้าหน้าที่หน่วยงานภาครัฐ	100,381,684.36	47,551,143.31	0.00	0.00	0.00	64,175,837.91	0.00	212,108,665.58
เจ้าหน้าที่ - ยา	127,029,723.82	87,660,199.21	234,592,826.72	314,603,937.29	139,346,611.73	76,219,569.15	438,075,188.37	1,417,528,056.29
เจ้าหน้าที่ - วัสดุการแพทย์ทั่วไป	62,918,608.41	51,549,937.45	117,103,305.75	215,970,425.71	85,039,417.64	30,835,318.92	219,459,096.68	782,876,110.56
เจ้าหน้าที่ - วัสดุวิทยาศาสตร์และการแพทย์	56,975,573.54	29,522,580.18	57,463,007.52	63,121,266.27	32,689,158.23	37,157,963.16	99,622,531.64	376,552,080.54
เจ้าหน้าที่ - วัสดุอื่น	15,156,405.32	12,807,738.85	25,681,118.90	38,362,805.29	13,412,002.65	9,437,945.85	45,924,300.32	160,782,317.18
เจ้าหน้าที่ - อื่น	21,322,617.31	27,096,361.25	35,214,528.75	46,872,936.06	47,962,874.73	9,080,947.40	40,695,556.82	228,245,822.32
เจ้าหน้าที่ - ครุภัณฑ์	5,755,534.00	5,437,601.74	16,894,058.65	31,777,794.29	17,651,848.39	5,554,504.79	39,003,552.61	122,074,894.47
เจ้าหน้าที่ - ที่ดิน อาคาร และสิ่งปลูกสร้าง	0.00	1,649,320.00	205,300.00	0.00	777,160.00	0.00	0.00	2,631,780.00
เจ้าหน้าที่ - วัสดุดิบ	99,420.00	0.00	0.00	7,419,816.70	4,086,693.65	0.00	1,402,679.60	13,008,609.95
เจ้าหน้าที่ - สินค้าสำเร็จรูป	0.00	0.00	0.00	0.00	0.00	0.00	0.00	0.00
เจ้าหน้าที่ - วัสดุเภสัชกรรม	5,580,375.60	1,764,697.60	2,792,886.10	9,276,867.13	2,739,964.60	1,547,430.80	8,394,876.63	32,097,098.46
เจ้าหน้าที่ - วัสดุทันตกรรม	4,386,616.96	4,456,843.92	5,764,775.43	6,968,840.96	4,083,556.40	3,460,656.34	10,650,950.44	39,772,240.45
เจ้าหน้าที่ - วัสดุเอกซเรย์	0.00	5,400.00	0.00	0.00	0.00	0.00	11,550.00	16,950.00
เจ้าหน้าที่ - งบลงทุน UC	250,000.00	1,354,750.00	0.00	8,962,284.00	0.00	497,245.61	10,161,272.00	21,225,551.61
รวมเจ้าหน้าที่การคำ	399,856,559.32	270,856,573.51	495,989,807.82	744,878,973.70	390,273,676.42	237,967,419.93	1,442,522,574.00	3,982,345,584.70
เจ้าหน้าที่ - ค่าจ้างเหมาบริการทางการแพทย์	6,410,162.58	11,854,910.57	17,912,107.00	29,641,488.42	22,292,278.46	20,016.00	32,881,790.00	121,012,753.03
เจ้าหน้าที่ - ค่าจ้างเหมาตรวจห้องปฏิบัติการ (LAB)	13,332,919.00	24,161,444.67	28,872,620.93	24,955,850.69	23,853,987.40	24,433,495.71	94,520,890.41	234,131,208.81
เจ้าหน้าที่ - ค่าตรวจเอกซเรย์ (X-Ray)	29,441,979.82	11,571,669.75	25,394,581.00	18,562,681.01	18,306,391.50	9,332,790.64	37,395,690.00	150,005,783.72
เจ้าหน้าที่ค่าวัสดุ/อุปกรณ์/นํ้ายาหน่วยงานภาครัฐ	0.00	0.00	70,560.00	0.00	0.00	0.00	234,722.61	305,282.61
เจ้าหน้าที่ค่าวัสดุ/อุปกรณ์/นํ้ายาหน่วยงานภายนอก	0.00	0.00	0.00	0.00	0.00	0.00	0.00	0.00
รวมเจ้าหน้าที่ค่าจ้างเหมาและค่านํ้ายา	49,185,061.40	47,588,024.99	72,249,868.93	73,160,020.12	64,452,657.36	33,786,302.35	165,033,093.02	505,455,028.17
ค่าสาธารณูปโภคค้างจ่าย	5,864,274.39	2,864,292.51	4,842,823.21	17,521,899.09	5,676,972.24	2,813,335.50	16,793,110.25	56,376,707.19

■ หน่วย : ล้านบาท



รายงานหนังสือการเภสัชกรรม ปี 2567 - 2569 ข้อมูล ณ 31 มกราคม 2569



จังหวัด	หนังสือปี 2567	หนังสือปี 2568	หนังสือปี 2569	รวมหนังสือ
				ปี 2567-2569
บึงกาฬ	3,200.00	1,907,596.38	4,694,563.90	6,605,360.28
หนองบัวลำภู	0.00	5,530,866.81	7,726,258.76	13,257,125.57
อุดรธานี	22,314,853.76	54,625,609.82	29,713,090.60	106,653,554.18
เลย	11,412,532.95	34,010,148.00	18,008,289.39	63,430,970.34
หนองคาย	856,673.52	9,999,415.41	7,522,437.21	18,378,526.14
สกลนคร	0.00	20,188,433.14	23,175,394.11	43,363,827.25
นครพนม	0.00	8,944,873.04	9,260,348.76	18,205,221.80
ภาพรวมเขต 8	34,587,260.23	135,206,942.60	100,100,382.73	269,894,585.56

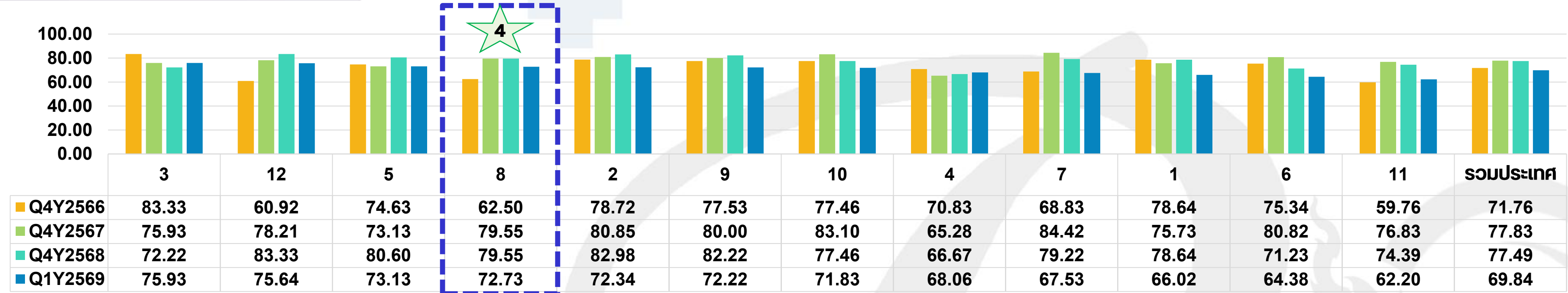




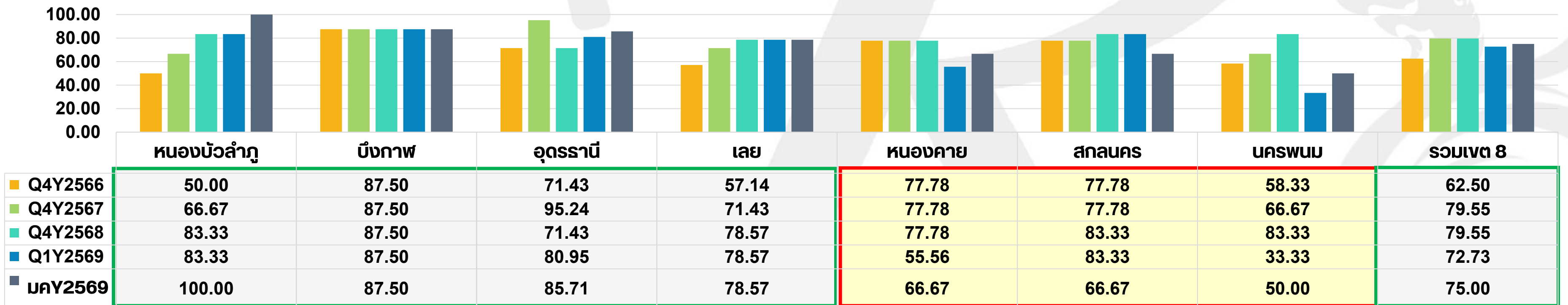
ผลการประเมิน PLANFIN ณ 31 มกราคม 2569

เป้าหมาย : \geq ร้อยละ 70

กราฟเปรียบเทียบการผ่านเกณฑ์ Planfin (รายเขต) Q4Y66 - Q1Y69



กราฟเปรียบเทียบการผ่านเกณฑ์ Planfin (รายจังหวัด) Q4Y66 - มคย2569





ผลการประเมิน PLANFIN ณ 31 มกราคม 2569



เป้าหมาย : \geq ร้อยละ 70

ลำดับที่	จังหวัด	หน่วยบริการ (แห่ง)	จำนวน (แห่ง)					ผลการประเมิน	หมายเหตุ รพ.ไม่ผ่านเกณฑ์
			ผ่าน	ร้อยละ	ไม่ผ่าน	ร้อยละ	รวม		
1	นครพนม	12	6	50.00	6	50.00	12	ไม่ผ่าน	บ้านแพง, นาทม, เรณูนคร, ศรีสงคราม, นาหว้า, โพนสวรรค์
2	บึงกาฬ	8	7	87.50	1	12.50	8	ผ่าน	ศรีวิไล
3	เลย	14	11	78.57	3	21.43	14	ผ่าน	นาด้าง, ภูเรือ, หนองหิน
4	สกลนคร	18	12	66.67	6	33.33	18	ไม่ผ่าน	กุสุมาลย์, พอจ.ผื่นฯ, คำตากกล้า, โคกศรีสุพรรณ, สว่างแดนดิน, พอจ.แบนฯ
5	หนองคาย	9	6	66.67	3	33.33	9	ไม่ผ่าน	โพนพิสัย, สระใคร, โพธิ์ตาก
6	หนองบัวลำภู	6	6	100.00	0	-	6	ผ่าน	-
7	อุดรธานี	21	18	85.71	3	14.29	21	ผ่าน	หนองวัวซอ, ไชยวาน, ภูแก้ว
ผลรวม		88	66	75.00	22	25.00	88	ผ่าน	



ผลการประเมิน PLANFIN ณ 31 มกราคม 2569

ผลต่าง แผน-ผล : ไม่เกิน +/- ร้อยละ 5

จังหวัด	แผนรายได้ (ไม่รวมรายได้ UC & รายได้งบลงทุน & รายได้อื่น(ระบบบัญชีบันทึกอัตโนมัติ))					แผนค่าใช้จ่าย (ไม่รวมค่าเสื่อมราคา & ค่าตัดจำหน่าย & ค่าใช้จ่ายอื่น(ระบบบัญชีบันทึกอัตโนมัติ))					ผลการประเมินผลต่างของแผนและผลการดำเนินงาน		
	แผนประมาณการรายได้ทั้งปี 2569	ค่าที่ควรเป็นตามแผนรายได้	ผลการดำเนินงาน	ส่วนต่าง (บาท)	ร้อยละ เพิ่ม/ลดจากแผน	แผนประมาณการค่าใช้จ่าย ทั้งปี 2569	ค่าที่ควรเป็นตามแผนค่าใช้จ่าย	ผลการดำเนินงาน	ส่วนต่าง (บาท)	ร้อยละ เพิ่ม/ลดจากแผน	รายได้	คชจ.	รายได้หรือ คชจ.
	[1]	[2]=[1]/12*4	[3]	[4]=[3]-[2]	[5]=[4]/[2]*100	[6]	[7]=[6]/12*4	[8]	[9]=[8]-[7]	[10]=[9]/[7]*100			
1. จังหวัดนครพนม	1,679,538,037	559,846,012	597,074,600	37,228,587	6.65	2,685,327,343	895,109,114	907,569,359	12,460,244	1.39	ไม่ผ่าน	ผ่าน	ผ่าน
2. จังหวัดบึงกาฬ	997,808,424	332,602,808	328,222,668	-4,380,140	-1.32	1,739,617,171	579,872,390	594,289,802	14,417,412	2.49	ผ่าน	ผ่าน	ผ่าน
3. จังหวัดเลย	2,022,151,851	674,050,617	697,842,152	23,791,535	3.53	3,072,602,258	1,024,200,753	1,010,080,237	-14,120,516	-1.38	ผ่าน	ผ่าน	ผ่าน
4. จังหวัดสกลนคร	4,008,381,380	1,336,127,127	1,340,171,319	4,044,193	0.30	6,387,980,762	2,129,326,921	2,148,174,661	18,847,741	0.89	ผ่าน	ผ่าน	ผ่าน
5. จังหวัดหนองคาย	2,117,343,893	705,781,298	817,088,360	111,307,063	15.77	2,969,873,362	989,957,787	946,572,423	-43,385,364	-4.38	ไม่ผ่าน	ผ่าน	ผ่าน
6. จังหวัดหนองบัวลำภู	1,058,956,217	352,985,406	333,702,275	-19,283,131	-5.46	1,761,466,039	587,155,346	570,222,248	-16,933,099	-2.88	ไม่ผ่าน	ผ่าน	ผ่าน
7. จังหวัดอุดรธานี	5,105,806,654	1,701,935,551	1,706,715,039	4,779,488	0.28	8,173,299,901	2,724,433,300	2,646,608,145	-77,825,155	-2.86	ผ่าน	ผ่าน	ผ่าน
รวมทั้งสิ้น	16,989,986,456	5,663,328,819	5,820,816,413	157,487,594	2.78	26,790,166,836	8,930,055,612	8,823,516,875	-106,538,737	-1.19	ผ่าน	ผ่าน	ผ่าน



ผลการดำเนินการตามแผนรายรับ - รายจ่ายเงินบำรุง ของโรงพยาบาลในเขตสุขภาพที่ 8

เดือน มกราคม 2568 (ข้อมูล ณ วันที่ 16 กุมภาพันธ์ 2569)

ภาพรวมเขต

หน่วย : ล้านบาท

โรงพยาบาล	รายได้ทั้งปี แผน	รายได้ แผน	รายได้ ผล	ผลต่าง(รายได้)	ร้อยละรายได้	คชจ ทั้งปี แผน	คชจ แผน	คชจ ผล	ผลต่าง(คชจ)	ร้อยละ คชจ
		ค่าที่ควรจะเป็น ณ เดือนปัจจุบัน					ค่าที่ควรจะเป็น ณ เดือนปัจจุบัน			
นครพนม	1,864,450,365.58	621,483,455.19	784,511,276.23	163,027,821.04	26.23	1,846,569,340.14	615,523,113.38	708,689,756.51	93,166,643.13	15.14
บึงกาฬ	1,381,005,369.63	460,335,123.21	525,721,771.62	65,386,648.41	14.20	1,335,734,829.45	445,244,943.15	432,825,146.74	-12,419,796.41	-2.79
เลย	2,323,273,277.50	774,424,425.83	873,348,732.01	98,924,306.18	12.77	2,235,037,378.58	745,012,459.53	748,289,190.61	3,276,731.08	0.44
สกลนคร	4,886,937,763.16	1,628,979,254.39	1,882,045,162.88	253,065,908.49	15.54	4,743,342,896.88	1,581,114,298.96	1,597,702,465.58	16,588,166.62	1.05
หนองคาย	2,421,429,776.72	807,143,258.91	883,193,273.12	76,050,014.21	9.42	2,524,453,724.31	841,484,574.77	788,660,981.77	-52,823,593.00	-6.28
หนองบัวลำภู	1,229,284,922.60	409,761,640.87	460,892,725.30	51,131,084.43	12.48	1,222,749,439.92	407,583,146.64	438,043,387.28	30,460,240.64	7.47
อุดรธานี	6,409,192,360.92	2,136,397,453.64	2,501,035,133.67	364,637,680.03	17.07	6,351,461,418.13	2,117,153,806.04	1,807,980,621.34	-309,173,184.70	-14.60
รวม	20,515,573,836.11	6,838,524,612.04	7,910,748,074.83	1,072,223,462.80	15.68	20,259,349,027.41	6,753,116,342.47	6,522,191,549.83	-230,924,792.64	-3.42



ผลการดำเนินการตามแผนรายรับ - รายจ่ายเงินบำรุง ของโรงพยาบาลในเขตสุขภาพที่ 8

เดือน มกราคม 2568 (ข้อมูล ณ วันที่ 16 กุมภาพันธ์ 2569)

2.จังหวัดบึงกาฬ

หน่วย : ล้านบาท

โรงพยาบาล	รายได้ทั้งปี แผน	รายได้ แผน	รายได้ ผล	ผลต่าง(รายได้)	ร้อยละรายได้	คชจ ทั้งปี แผน	คชจ แผน	คชจ ผล	ผลต่าง(คชจ)	ร้อยละ คชจ
		ค่าที่ควรจะเป็น ณ เดือนปัจจุบัน					ค่าที่ควรจะเป็น ณ เดือนปัจจุบัน			
บึงกาฬ	598,461,669.60	199,487,223.20	238,959,003.41	39,471,780.21	19.79	568,962,251.92	189,654,083.97	183,900,568.03	-5,753,515.94	-3.03
พรเจริญ	94,140,734.49	31,380,244.83	39,369,562.76	7,989,317.93	25.46	93,212,405.33	31,070,801.78	30,927,467.02	-143,334.76	-0.46
โซพิสัย	157,300,000.00	52,433,333.33	58,114,856.58	5,681,523.25	10.84	157,039,229.25	52,346,409.75	47,133,488.44	-5,212,921.31	-9.96
เซกา	223,278,064.60	74,426,021.53	68,800,809.64	-5,625,211.89	-7.56	219,689,539.62	73,229,846.54	67,198,528.43	-6,031,318.11	-8.24
ปากคาด	94,472,013.83	31,490,671.28	34,853,884.71	3,363,213.43	10.68	86,586,278.47	28,862,092.82	30,172,347.08	1,310,254.26	4.54
บึงโขงหลง	96,578,460.00	32,192,820.00	39,236,945.64	7,044,125.64	21.88	93,862,867.63	31,287,622.54	30,581,564.96	-706,057.58	-2.26
ศรีวิไล	76,384,827.11	25,461,609.04	31,062,988.02	5,601,378.98	22.00	76,135,657.23	25,378,552.41	27,407,152.49	2,028,600.08	7.99
บุงคล้า	40,389,600.00	13,463,200.00	15,323,720.86	1,860,520.86	13.82	40,246,600.00	13,415,533.33	15,504,030.29	2,088,496.96	15.57
รวม	1,381,005,369.63	460,335,123.21	525,721,771.62	65,386,648.41	14.20	1,335,734,829.45	445,244,943.15	432,825,146.74	-12,419,796.41	-2.79

ที่มา สสจ.รวบรวมข้อมูลส่ง สนง.เขต ณ วันที่ 16 กุมภาพันธ์ 2569



ผลการดำเนินการตามแผนรายรับ - รายจ่ายเงินบำรุง ของโรงพยาบาลในเขตสุขภาพที่ 8

เดือน มกราคม 2568 (ข้อมูล ณ วันที่ 16 กุมภาพันธ์ 2569)

3.จังหวัดเลย

หน่วย : ล้านบาท

โรงพยาบาล	รายได้ทั้งปี แผน	รายได้ แผน	รายได้ ผล	ผลต่าง(รายได้)	ร้อยละรายได้	คชจ ทั้งปี แผน	คชจ แผน	คชจ ผล	ผลต่าง(คชจ)	ร้อยละคชจ
		ค่าที่ควรจะเป็น ณ เดือนปัจจุบัน					ค่าที่ควรจะเป็น ณ เดือนปัจจุบัน			
เลย	1,078,050,000.00	359,350,000.00	358,665,542.87	-684,457.13	-0.19	999,925,300.00	333,308,433.33	314,625,010.49	-18,683,422.84	-5.61
นาดำรง	61,852,310.00	20,617,436.67	40,215,455.71	19,598,019.04	95.06	70,379,957.00	23,459,985.67	31,393,755.65	7,933,769.98	33.82
เขียงคาน	138,725,000.00	46,241,666.67	46,844,793.03	603,126.36	1.30	135,940,503.71	45,313,501.24	38,554,968.95	-6,758,532.29	-14.92
ปากชม	100,800,000.00	33,600,000.00	50,756,803.10	17,156,803.10	51.06	92,929,500.00	30,976,500.00	40,457,460.52	9,480,960.52	30.61
นาแห้ว	43,927,000.00	14,642,333.33	16,703,401.03	2,061,067.70	14.08	43,499,410.86	14,499,803.62	18,908,636.81	4,408,833.19	30.41
ภูเรือ	58,278,000.00	19,426,000.00	22,658,785.95	3,232,785.95	16.64	58,266,801.00	19,422,267.00	19,886,309.22	464,042.22	2.39
ท่าลี่	65,000,000.00	21,666,666.67	28,917,445.34	7,250,778.67	33.47	62,477,800.00	20,825,933.33	22,678,613.03	1,852,679.70	8.90
วังสะพุง	236,349,000.00	78,783,000.00	87,128,841.73	8,345,841.73	10.59	245,369,000.00	81,789,666.67	88,244,172.00	6,454,505.33	7.89
ภูกระดึง	64,140,000.00	21,380,000.00	28,779,389.59	7,399,389.59	34.61	59,359,239.00	19,786,413.00	26,733,453.58	6,947,040.58	35.11
ภูหลวง	71,165,127.76	23,721,709.25	31,843,073.56	8,121,364.31	34.24	70,404,898.30	23,468,299.43	23,613,953.55	145,654.12	0.62
ผาขาว	98,780,000.00	32,926,666.67	41,532,896.48	8,606,229.81	26.14	83,364,774.00	27,788,258.00	34,604,275.15	6,816,017.15	24.53
ด่านซ้าย	138,657,839.74	46,219,279.91	60,921,619.74	14,702,339.83	31.81	144,196,942.29	48,065,647.43	45,299,026.72	-2,766,620.71	-5.76
เอราวัณ	67,318,000.00	22,439,333.33	26,469,027.45	4,029,694.12	17.96	69,301,000.00	23,100,333.33	19,269,969.08	-3,830,364.25	-16.58
หนองหิน	100,231,000.00	33,410,333.33	31,911,656.43	-1,498,676.90	-4.49	99,622,252.42	33,207,417.47	24,019,585.86	-9,187,831.61	-27.67
รวม	2,323,273,277.50	774,424,425.83	873,348,732.01	98,924,306.18	12.77	2,235,037,378.58	745,012,459.53	748,289,190.61	3,276,731.08	0.44

ที่มา สสจ.รวบรวมข้อมูลส่ง สนง.เขต ณ วันที่ 16 กุมภาพันธ์ 2569



ผลการดำเนินการตามแผนรายรับ - รายจ่ายเงินบำรุง ของโรงพยาบาลในเขตสุขภาพที่ 8

เดือน มกราคม 2568 (ข้อมูล ณ วันที่ 16 กุมภาพันธ์ 2569)

4.จังหวัดสกลนคร

หน่วย : ล้านบาท

โรงพยาบาล	รายได้ทั้งปี แผน	รายได้ แผน	รายได้ ผล	ผลต่าง(รายได้)	ร้อยละรายได้	คชจ ทั้งปี แผน	คชจ แผน	คชจ ผล	ผลต่าง(คชจ)	ร้อยละคชจ
		ค่าที่ควรจะเป็น ณ เดือนปัจจุบัน					ค่าที่ควรจะเป็น ณ เดือนปัจจุบัน			
สกลนคร	2,315,000,000.00	771,666,666.67	856,277,416.26	84,610,749.59	10.96	2,261,021,300.00	753,673,766.67	747,299,232.38	-6,374,534.29	-0.85
กุสุมาลย์	100,240,000.00	33,413,333.33	39,060,701.96	5,647,368.63	16.90	100,189,600.00	33,396,533.33	31,547,107.86	-1,849,425.47	-5.54
กุดบาก	62,434,000.00	20,811,333.33	22,745,843.78	1,934,510.45	9.30	62,434,000.00	20,811,333.33	17,948,862.05	-2,862,471.28	-13.75
พอล.พื้นที่ฯ	174,520,000.00	58,173,333.33	70,298,263.17	12,124,929.84	20.84	171,236,000.00	57,078,666.67	65,058,349.75	7,979,683.08	13.98
พังโคน	170,662,310.52	56,887,436.84	63,176,735.90	6,289,299.06	11.06	170,195,267.95	56,731,755.98	62,614,576.62	5,882,820.64	10.37
วาริชภูมิ	81,353,056.02	27,117,685.34	33,016,040.66	5,898,355.32	21.75	80,255,687.36	26,751,895.79	30,736,845.26	3,984,949.47	14.90
นิคมสร้างบุญ	35,780,458.97	11,926,819.66	43,095,959.63	31,169,139.97	261.34	36,793,440.22	12,264,480.07	10,224,327.07	-2,040,153.00	-16.63
วานรนิวาส	547,782,712.79	182,594,237.60	220,294,983.10	37,700,745.50	20.65	516,753,746.29	172,251,248.76	183,704,368.90	11,453,120.14	6.65
คำตากล้า	85,506,324.12	28,502,108.04	36,759,883.06	8,257,775.02	28.97	83,980,504.86	27,993,501.62	29,337,076.58	1,343,574.96	4.80
พอล.มันนา	191,411,150.78	63,803,716.93	70,893,219.42	7,089,502.49	11.11	170,150,543.57	56,716,847.86	64,254,503.37	7,537,655.51	13.29
อากาศอำนวย	152,973,271.57	50,991,090.52	63,316,176.80	12,325,086.28	24.17	150,489,527.00	50,163,175.67	47,976,214.54	-2,186,961.13	-4.36
พอล.วังน้ำเย็น (สองดาว)	80,154,535.00	26,718,178.33	27,959,670.47	1,241,492.14	4.65	71,354,655.10	23,784,885.03	24,486,570.33	701,685.30	2.95
เต่างอย	52,674,608.79	17,558,202.93	16,113,702.37	-1,444,500.56	-8.23	51,873,779.77	17,291,259.92	16,760,156.95	-531,102.97	-3.07
โคกศรีสุพรรณ	73,528,000.00	24,509,333.33	33,755,318.20	9,245,984.87	37.72	73,054,500.00	24,351,500.00	30,152,832.89	5,801,332.89	23.82
เจริญศิลป์	73,646,963.27	24,548,987.76	30,314,498.35	5,765,510.59	23.49	73,458,132.90	24,486,044.30	24,024,071.89	-461,972.41	-1.89
โพนนาแก้ว	59,743,200.80	19,914,400.27	26,962,227.87	7,047,827.60	35.39	59,714,813.30	19,904,937.77	21,269,416.17	1,364,478.40	6.85
สว่างแดนดิน	567,644,470.53	189,214,823.51	205,084,220.77	15,869,397.26	8.39	542,422,498.56	180,807,499.52	167,133,830.16	-13,673,669.36	-7.56
พอล.แบ่น	61,882,700.00	20,627,566.67	22,920,301.11	2,292,734.44	11.11	67,964,900.00	22,654,966.67	23,174,122.81	519,156.14	2.29
รวม	4,886,937,763.16	1,628,979,254.39	1,882,045,162.88	253,065,908.49	15.54	4,743,342,896.88	1,581,114,298.96	1,597,702,465.58	16,588,166.62	1.05

ที่มา สสจ.รวบรวมข้อมูลส่ง สนง.เขต ณ วันที่ 16 กุมภาพันธ์ 2569



ผลการดำเนินการตามแผนรายรับ - รายจ่ายเงินบำรุง ของโรงพยาบาลในเขตสุขภาพที่ 8

เดือน มกราคม 2568 (ข้อมูล ณ วันที่ 16 กุมภาพันธ์ 2569)

5.จังหวัดหนองคาย

หน่วย : ล้านบาท

โรงพยาบาล	รายได้ทั้งปี แผน	รายได้ แผน	รายได้ ผล	ผลต่าง(รายได้)	ร้อยละรายได้	คชจ ทั้งปี แผน	คชจ แผน	คชจ ผล	ผลต่าง(คชจ)	ร้อยละคชจ
		ค่าที่ควรจะเป็น ณ เดือนปัจจุบัน					ค่าที่ควรจะเป็น ณ เดือนปัจจุบัน			
หนองคาย	1,129,200,000.00	376,400,000.00	438,908,007.68	62,508,007.68	16.61	1,229,785,155.04	409,928,385.01	384,683,021.16	-25,245,363.85	-6.16
โพนพิสัย	267,050,000.00	89,016,666.67	86,245,822.42	-2,770,844.25	-3.11	280,092,837.80	93,364,279.27	72,772,126.18	-20,592,153.09	-22.06
ศรีเชียงใหม่	57,393,918.87	19,131,306.29	22,004,444.26	2,873,137.97	15.02	57,162,053.95	19,054,017.98	26,391,655.98	7,337,638.00	38.51
สังคม	100,701,389.00	33,567,129.67	35,766,284.41	2,199,154.74	6.55	99,887,232.00	33,295,744.00	31,530,692.26	-1,765,051.74	-5.30
ท่าบ่อ	583,390,000.00	194,463,333.33	201,027,455.16	6,564,121.83	3.38	583,390,000.00	194,463,333.33	189,527,193.73	-4,936,139.60	-2.54
สระใคร	62,523,096.00	20,841,032.00	20,057,205.76	-783,826.24	-3.76	62,495,770.14	20,831,923.38	19,428,073.51	-1,403,849.87	-6.74
โพธิ์ตาก	49,599,200.00	16,533,066.67	13,750,301.33	-2,782,765.34	-16.83	47,140,700.83	15,713,566.94	13,931,490.29	-1,782,076.65	-11.34
เฝ้าไร่	97,391,000.00	32,463,666.67	33,377,417.68	913,751.01	2.81	92,861,019.58	30,953,673.19	25,708,684.75	-5,244,988.44	-16.94
รัตนวาปี	74,181,172.85	24,727,057.62	32,056,334.42	7,329,276.80	29.64	71,638,954.97	23,879,651.66	24,688,043.91	808,392.25	3.39
รวม	2,421,429,776.72	807,143,258.91	883,193,273.12	76,050,014.21	9.42	2,524,453,724.31	841,484,574.77	788,660,981.77	-52,823,593.00	-6.28

ผลการดำเนินการตามแผนรายรับ - รายจ่ายเงินบำรุง ของโรงพยาบาลในเขตสุขภาพที่ 8

เดือน มกราคม 2568 (ข้อมูล ณ วันที่ 16 กุมภาพันธ์ 2569)

6.จังหวัดหนองบัวลำภู

หน่วย : ล้านบาท

โรงพยาบาล	รายได้ทั้งปี แผน	รายได้ แผน	รายได้ ผล	ผลต่าง(รายได้)	ร้อยละรายได้	คชจ ทั้งปี แผน	คชจ แผน	คชจ ผล	ผลต่าง(คชจ)	ร้อยละคชจ
		ค่าที่ควรจะเป็น ณ เดือนปัจจุบัน					ค่าที่ควรจะเป็น ณ เดือนปัจจุบัน			
หนองบัวลำภู	673,000,000.00	224,333,333.33	237,855,999.53	13,522,666.20	6.03	670,974,000.00	223,658,000.00	235,575,220.57	11,917,220.57	5.33
นากลาง	126,403,280.00	42,134,426.67	50,278,540.25	8,144,113.58	19.33	125,173,280.00	41,724,426.67	42,113,431.94	389,005.27	0.93
โนนสัง	97,712,242.60	32,570,747.53	37,932,979.66	5,362,232.13	16.46	97,332,774.62	32,444,258.21	32,925,289.46	481,031.25	1.48
ศรีบุญเรือง	163,977,000.00	54,659,000.00	57,171,806.30	2,512,806.30	4.60	162,710,597.00	54,236,865.67	60,933,037.36	6,696,171.69	12.35
สุวรรณคูหา	97,869,000.00	32,623,000.00	44,153,373.47	11,530,373.47	35.34	101,132,188.30	33,710,729.43	39,921,112.06	6,210,382.63	18.42
นาวัง	70,323,400.00	23,441,133.33	33,500,026.09	10,058,892.76	42.91	65,426,600.00	21,808,866.67	26,575,295.89	4,766,429.22	21.86
รวม	1,229,284,922.60	409,761,640.87	460,892,725.30	51,131,084.43	12.48	1,222,749,439.92	407,583,146.64	438,043,387.28	30,460,240.64	7.47



ผลการดำเนินการตามแผนรายรับ - รายจ่ายเงินบำรุง ของโรงพยาบาลในเขตสุขภาพที่ 8

เดือน มกราคม 2568 (ข้อมูล ณ วันที่ 16 กุมภาพันธ์ 2569)

7.จังหวัดอุดรธานี

หน่วย : ล้านบาท

โรงพยาบาล	รายได้ทั้งปี แผน	รายได้ แผน	รายได้ ผล	ผลต่าง(รายได้)	ร้อยละรายได้	คชจ ทั้งปี แผน	คชจ แผน	คชจ ผล	ผลต่าง(คชจ)	ร้อยละ คชจ
		ค่าที่ควรจะเป็น ณ เดือนปัจจุบัน					ค่าที่ควรจะเป็น ณ เดือนปัจจุบัน			
อุดรธานี	3,424,089,100.00	1,141,363,033.33	1,392,854,176.68	251,491,143.35	22.03	3,409,861,690.00	1,136,620,563.33	948,358,002.57	-188,262,560.76	-16.56
กุดจับ	129,151,170.98	43,050,390.33	54,187,870.56	11,137,480.23	25.87	128,593,668.87	42,864,556.29	44,415,139.79	1,550,583.50	3.62
หนองวัวซอ	113,523,578.82	37,841,192.94	50,184,957.66	12,343,764.72	32.62	110,290,513.40	36,763,504.47	20,063,615.05	-16,699,889.42	-45.43
กุมภวาปี	523,201,018.73	174,400,339.58	203,495,904.06	29,095,564.48	16.68	521,581,275.73	173,860,425.24	145,374,082.13	-28,486,343.11	-16.38
ห้วยเกิ้ง	44,858,908.59	14,952,969.53	15,337,008.45	384,038.92	2.57	37,176,007.39	12,392,002.46	9,452,779.38	-2,939,223.08	-23.72
โนนสะอาด	91,735,078.63	30,578,359.54	12,596,016.66	-17,982,342.88	-58.81	89,561,449.12	29,853,816.37	7,668,399.23	-22,185,417.14	-74.31
หนองหาน	345,949,700.00	115,316,566.67	120,470,349.73	5,153,783.06	4.47	341,013,880.48	113,671,293.49	94,169,991.14	-19,501,302.35	-17.16
ทุ่งฝน	54,406,348.34	18,135,449.45	24,429,914.14	6,294,464.69	34.71	54,356,014.15	18,118,671.38	22,603,814.97	4,485,143.59	24.75
ไชยวาน	70,990,752.17	23,663,584.06	30,196,671.66	6,533,087.60	27.61	70,847,789.80	23,615,929.93	20,762,376.84	-2,853,553.09	-12.08
ศรีธาตุ	94,211,920.00	31,403,973.33	37,359,848.72	5,955,875.39	18.97	93,724,115.51	31,241,371.84	27,995,097.70	-3,246,274.14	-10.39
วังสามหมอ	145,127,158.81	48,375,719.60	43,452,386.12	-4,923,333.48	-10.18	139,128,749.31	46,376,249.77	31,156,188.06	-15,220,061.71	-32.82
บ้านผือ	299,457,011.78	99,819,003.93	121,843,575.27	22,024,571.34	22.06	292,626,308.99	97,542,103.00	102,129,962.58	4,587,859.58	4.70
น้ำโสม	137,776,922.50	45,925,640.83	33,156,981.61	-12,768,659.22	-27.80	136,212,326.13	45,404,108.71	34,064,132.35	-11,339,976.36	-24.98
เพ็ญ	234,201,346.94	78,067,115.65	91,827,921.69	13,760,806.04	17.63	228,897,224.55	76,299,074.85	68,208,824.02	-8,090,250.83	-10.60
สร้างคอม	63,571,050.00	21,190,350.00	25,960,395.48	4,770,045.48	22.51	63,550,324.29	21,183,441.43	22,347,854.42	1,164,412.99	5.50
หนองแสง	49,301,669.71	16,433,889.90	13,706,571.46	-2,727,318.44	-16.60	45,903,872.61	15,301,290.87	10,996,777.05	-4,304,513.82	-28.13
นายาง	73,859,361.96	24,619,787.32	26,600,121.98	1,980,334.66	8.04	73,818,497.18	24,606,165.73	19,208,105.52	-5,398,060.21	-21.94
พิบูลย์รักษ์	53,522,616.00	17,840,872.00	19,620,364.99	1,779,492.99	9.97	53,113,621.44	17,704,540.48	15,363,508.57	-2,341,031.91	-13.22
บ้านดุง	347,136,635.11	115,712,211.70	140,063,051.42	24,350,839.72	21.04	349,980,223.17	116,660,074.39	136,272,291.02	19,612,216.63	16.81
กุแก้ว	62,048,114.89	20,682,704.96	21,989,305.83	1,306,600.87	6.32	61,943,666.18	20,647,888.73	10,409,456.02	-10,238,432.71	-49.59
ประจักษ์ฯ	51,072,896.97	17,024,298.99	21,701,739.50	4,677,440.51	27.48	49,280,199.84	16,426,733.28	16,960,222.93	533,489.65	3.25
รวม	6,409,192,360.92	2,136,397,453.64	2,501,035,133.67	364,637,680.03	17.07	6,351,461,418.13	2,117,153,806.04	1,807,980,621.34	-309,173,184.70	-14.60

ที่มา สสจ.รวบรวมข้อมูลส่ง สบง.เขต ณ วันที่ 16 กุมภาพันธ์ 2569



รายงานการส่งเคลม สปสช. ผ่าน Financial Data Hub



รายการเคลมตามสถานะประเภทบริการ (หน่วย:เคส) เขตสุขภาพที่ 8 ข้อมูลสะสม (1 ตุลาคม 2568 - 2 มีนาคม 2569)

ลำดับ	จังหวัด	สปสช. รับพิจารณา	รายการอนุมัติ	รายการไม่อนุมัติ		ข้อมูลติด C (OP+IP)	โอนเงินสำเร็จ		
				เคส	บาท		จำนวนเคส	เรียกเก็บ(บาท)	เงินชดเชยพึงรับ(บาท)
1	นครพนม	203,282	222,713	2,658	6,570,681	2,790	1,090	1,246,946	77,537
2	บึงกาฬ	131,624	126,698	3,024	13,043,723	3,355	171	692,351	559,850
3	เลย	192,311	181,777	3,156	26,341,686	3,313	401	444,926	154,540
4	สกลนคร	502,956	479,570	11,662	23,844,195	12,022	1,551	2,010,383	610,396
5	หนองคาย	153,014	147,516	1,448	15,999,102	1,483	209	277,713	35,551
6	หนองบัวลำภู	132,835	127,801	1,447	6,001,819	1,493	747	1,175,309	116,777
7	อุดรธานี	404,796	394,619	4,830	25,821,941	5,018	606	1,177,070	791,686
รวม		1,720,818	1,680,694	28,225	117,623,147	29,474	4,775	7024698	2346337

ลำดับ	รหัสติด C	เหตุผล	C คงเหลือ
1	950	ไม่พบ C Description	6,473 (69.41%)
2	none	ไม่ได้รับ รหัส C	3,175 (96.89%)
3	301	ไม่มีค่าใช้จ่ายในการรักษา หรือ ค่ารักษาพยาบาลเป็นลบ	2,790 (23.53%)
4	305	Approve Code ที่บันทึกเบิกในโปรแกรม e-Claim ไม่ตรงกันฐานข้อมูลของหน่วยบริการ	2,217 (26.16%)
5	DENY	ไม่พบ C Description	1,927 (33.64%)

(1 ตุลาคม 2568 - 2 มีนาคม 2569)		
ลำดับ	จังหวัด	โครงสร้างไม่ได้มาตรฐาน
1	นครพนม	751
2	บึงกาฬ	290
3	เลย	363
4	สกลนคร	992
5	หนองคาย	332
6	หนองบัวลำภู	77
7	อุดรธานี	1469
รวม		4274



รายงานการส่งเคลม สปสช. ผ่าน Financial Data Hub จ.นครพนม



รายการเคลมตามสถานะประเภทบริการ (หน่วย:เคส) จังหวัดนครพนม ข้อมูลสะสม (1 ตุลาคม 2568 - 2 มีนาคม 2569)

ลำดับ	หน่วยบริการ	สปสช. รับพิจารณา	รายการอนุมัติ	รายการไม่อนุมัติ		ข้อมูลติด C (OP+IP)	โอนเงินสำเร็จ		
				เคส	บาท		จำนวนเคส	เรียกเก็บ(บาท)	เงินชดเชยพึงรับ (บาท)
1	สว.นครพนม	90,504	85,057	922	3,934,563	966	896	989,910	44,720
2	สว.ปลาปาก	12,881	12,617	48	126,458	53	5	2,532	250
3	สว.ท่าอุเทน	11,855	11,625	7	3,090	7	10	500	10,000
4	สว.บ้านแพง	17,054	16,626	271	559,888	281	0	0	0
5	สว.นาทม	4,718	4,606	71	111,352	78	1	1,177	65
6	สว.เรณูนคร	9,491	9,109	64	149,040	65	8	2,653	1,094
7	สว.นาแก	15,221	14,373	811	113,098	816	133	146,992	13,858
8	สว.ศรีสงคราม	18,537	18,270	169	841,999	203	0	0	0
9	สว.นาหว้า	7,387	7,259	13	30,025	16	0	0	0
10	สว.โพนสวรรค์	11,176	11,019	60	87,712	77	0	0	0
11	สว.ธาตุพนม	28	27,751	214	608,025	220	37	103,182	7,550
12	สว.วังยาง	4,430	4,401	8	5431	8	0	0	0
รวม		203,282	222,713	2,658	6,570,681	2,790	1,090	1,246,946	77,537

(1 ตุลาคม 2568 - 2 มีนาคม 2569)

ลำดับ	โรงพยาบาล	โครงสร้างไม่ได้มาตรฐาน
1	สว.นครพนม	58
2	สว.ปลาปาก	9
3	สว.ท่าอุเทน	0
4	สว.บ้านแพง	22
5	สว.นาทม	45
6	สว.เรณูนคร	0
7	สว.นาแก	24
8	สว.ศรีสงคราม	354
9	สว.นาหว้า	47
10	สว.โพนสวรรค์	144
11	สว.ธาตุพนม	18
12	สว.วังยาง	30
รวม		751

ลำดับ	รหัสติด C	เหตุผล	C คงเหลือ
1	none	ไม่ได้รับ รหัส C	948 (94.61%)
2	305	Approve Code ที่บันทึกเบิกในโปรแกรม e-Claim ไม่ตรงกับฐานข้อมูลของหน่วยบริการ	254 (25.2%)
3	DENY	ไม่พบ C Description	138 (32.17%)
4	201	ไม่มี รหัสการวินิจฉัยโรคหลัก	133 (13.08%)
5	301	ไม่มีค่าใช้จ่ายในการรักษา หรือ ค่ารักษาพยาบาลเป็นลบ	124 (8.11%)



รายงานการส่งเคลม สปสช. ผ่าน Financial Data Hub จ.บึงกาฬ



รายการเคลมตามสถานะประเภทบริการ (หน่วย:เคส) จังหวัดบึงกาฬ ข้อมูลสะสม (1 ตุลาคม 2568 - 2 มีนาคม 2569)

ลำดับ	หน่วยบริการ	สปสช. รับพิจารณา	รายการอนุมัติ	รายการไม่อนุมัติ		ข้อมูลติด C (OP+IP)	โอนเงินสำเร็จ		
				เคส	บาท		จำนวนเคส	เรียกเก็บ(บาท)	เงินชดเชยพึงรับ (บาท)
1	sw.บึงกาฬ	63,191	62,632	272	3,119,944	334	13	6,431	1,114
2	sw.พรเจริญ	19,875	17,867	1,866	3,462,272	2,096	19	24,587	16,138
3	sw.โซพิสัย	11,290	10,857	17	121,805	25	0	0	0
4	sw.เซกา	13,139	12,390	593	5,639,652	617	11	51,654	26,756
5	sw.ปากคาด	8,346	7,961	38	206,012	38	7	5,235	796
6	sw.บึงโขงหลง	4,850	4,730	55	216,878	57	0	0	0
7	sw.ศรีวิไล	7,225	6,654	179	272,461	183	121	604,444	515,046
8	sw.บุ่งคล้า	3,708	3,607	4	4,699	5	0	0	0
รวม		131,624	126,698	3,024	13,043,723	3,355	171	692,351.00	559,850.00

(1 ตุลาคม 2568 - 2 มีนาคม 2569)		
ลำดับ	โรงพยาบาล	โครงสร้างไม่ได้มาตรฐาน
1	sw.บึงกาฬ	165
2	sw.พรเจริญ	4
3	sw.โซพิสัย	4
4	sw.เซกา	76
5	sw.ปากคาด	2
6	sw.บึงโขงหลง	17
7	sw.ศรีวิไล	22
8	sw.บุ่งคล้า	0
รวม		290

ลำดับ	รหัสติด C	เหตุผล	C คงเหลือ
1	237	รหัสการวินิจฉัยโรคไม่ถูกต้อง กรณีบริการคัดกรองและ ประเมินปัจจัยเสี่ยงต่อสุขภาพ กาย/สุขภาพจิต (SCR)	752 (45.85%)
2	none	ไม่ได้รับ รหัส C	522 (98.12%)
3	950	ไม่พบ C Description	519 (81.09%)
4	756	กรณีส่งเสริมป้องกันโรค (F6) อายุไม่อยู่ในช่วงที่กำหนด	338 (47.34%)
5	301	ไม่มีค่าใช้จ่ายในการรักษา หรือ ค่ารักษาพยาบาลเป็นลบ	243 (17.03%)



รายงานการส่งเคลม สปสช. ผ่าน Financial Data Hub จ.เลย



รายการเคลมตามสถานะประเภทบริการ (หน่วย:เคส) จังหวัดเลย ข้อมูลสะสม (1 ตุลาคม 2568 - 2 มีนาคม 2569)

ลำดับ	หน่วยบริการ	สปสช. รับพิจารณา	รายการอนุมัติ	รายการไม่อนุมัติ		ข้อมูลติด C (OP+IP)	โอนเงินสำเร็จ		
				เคส	บาท		จำนวนเคส	เรียกเก็บ(บาท)	เงินชดเชยพึงรับ (บาท)
1	sw.เลย	67,261	64,240	941	23,424,169	974	2	1,257	0
2	sw.นาด้วง	23,258	19,780	958	593,490	983	0	0	0
3	sw.เชียงคาน	10,574	10,182	111	117,540	119	0	0	0
4	sw.ปากชม	8,261	7,608	26	201,598	26	43	66,981	46,213
5	sw.นาแห้ว	2,765	2,750	14	33,635	15	23	84,894	89,485
6	sw.ภูเรือ	7,722	6,830	270	395,598	293	0	0	0
7	sw.ท่าลี่	19,100	18,599	80	47,081	82	331	287,276	11,185
8	sw.วังสะพุง	10,571	10,200	107	170,899	111	1	4,348	7,439
9	sw.ภูกระดึง	4,723	4,607	109	69,081	110	0	0	0
10	sw.ภูหลวง	4,219	4,151	60	118,845	75	0	0	0
11	sw.ผาขาว	10,811	10,567	0	0	0	1	170	218
12	sw.ด่านซ้าย	9,666	9,336	124	313,608	156	0	0	0
13	sw.เอราวัณ	4,805	4,751	46	157,103	48	0	0	0
14	sw.หนองหิน	8,575	8,176	310	699,039	321	0	0	0
รวม		192,311	181,777	3,156	26,341,686	3,313	401	444,926.00	154,540.00

(1 ตุลาคม 2568 - 2 มีนาคม 2569)

ลำดับ	โรงพยาบาล	โครงสร้างไม่ได้มาตรฐาน
1	sw.เลย	86
2	sw.นาด้วง	28
3	sw.เชียงคาน	18
4	sw.ปากชม	12
5	sw.นาแห้ว	7
6	sw.ภูเรือ	7
7	sw.ท่าลี่	5
8	sw.วังสะพุง	41
9	sw.ภูกระดึง	0
10	sw.ภูหลวง	1
11	sw.ผาขาว	6
12	sw.ด่านซ้าย	42
13	sw.เอราวัณ	30
14	sw.หนองหิน	80
รวม		363

ลำดับ	รหัสติด C	เหตุผล	C คงเหลือ
1	301	ไม่มีค่าใช้จ่ายในการรักษา หรือ ค่ารักษาพยาบาลเป็นลบ	724 (21.53%)
2	DENY	ไม่พบ C Description	344 (50.37%)
3	305	Approve Code ที่บันทึกเบิกในโปรแกรม e-Claim ไม่ตรงกันฐานข้อมูลของหน่วยบริการ	311 (37.02%)
4	562	ยาที่บันทึกเบิกไม่พบใน Drug Catalog ของหน่วยบริการ	242 (23.84%)
5	none	ไม่ได้รับ รหัส C	205 (98.56%)



รายงานการส่งเคลม สปสช. ผ่าน Financial Data Hub จ.สกลนคร



รายการเคลมตามสถานะประเภทบริการ (หน่วย:เคส) จังหวัดสกลนคร ข้อมูลสะสม (1 ตุลาคม 2568 - 2 มีนาคม 2569)

ลำดับ	หน่วยบริการ	สปสช. รับพิจารณา	รายการอนุมัติ	รายการไม่อนุมัติ		ข้อมูลติด C (OP+IP)	โอนเงินสำเร็จ		
				เคส	บาท		จำนวนเคส	เรียกเก็บ(บาท)	เงินชดเชยพึงรับ (บาท)
1	sw.สกลนคร	203,356	189,637	7,770	13,087,039	8,034	822	1,197,103.00	282,475.00
2	sw.กุสุมาลย์	9,220	8,819	346	47,824	348	9	15,251.00	4,885.00
3	sw.กุดบาก	9,158	8,855	294	261,289	295	0	0	0
4	sw.พระอาจารย์ฝั้นฯ	24,920	24,808	52	251,592	53	35	479,729.00	244,684.00
5	sw.พังโคน	18,976	18,725	46	109,255	47	42	22,671.00	564.00
6	sw.วาริชภูมิ	12,880	11,538	370	356,459	375	3	18,296.00	5,143.00
7	sw.นิคมน้ำจูน	2,963	2,914	15	35,155	15	3	1,450.00	1,360.00
8	sw.วานรนิวาส	43,306	40,210	894	3,513,489	942	6	14,170.00	8,886.00
9	sw.คำตากล้า	11,784	11,519	241	191,150	246	0	0	0
10	sw.พระอาจารย์มันฯ	19,639	19,317	53	111,052	58	156	26,891.00	18,122.00
11	sw.อากาศอำนวย	21,664	21,566	11	46,473	11	109	16,997.00	6,893.00
12	sw.ส่องดาว	10,937	10,628	143	110,938	145	2	1,114.00	150.00
13	sw.ต่างดอย	6,272	6,187	37	76,393	37	0	0	0
14	sw.โคกศรีสุพรรณ	20,575	20,251	141	203,501	143	102	54,578.00	5,859.00
15	sw.เจริญศิลป์	28,731	28,044	247	203,662	249	168	97,272.00	10,411.00
16	sw.โพนนาแก้ว	6,993	6,758	15	37,218	15	4	2,456.00	1,440.00
17	sw.สว่างแดนดิน	45,385	43,909	720	4,845,214	729	90	62,405.00	19,524.00
18	sw.พระอาจารย์แบนฯ	6,197	5,885	267	356,492	280	0	0	0
รวม		502,956	479,570	11,662	23,844,195	12,022	1,551	2,010,383	610,396

(1 ตุลาคม 2568 - 2 มีนาคม 2569)

ลำดับ	โรงพยาบาล	โครงสร้างไม่ได้มาตรฐาน
1	sw.สกลนคร	145
2	sw.กุสุมาลย์	5
3	sw.กุดบาก	82
4	sw.พระอาจารย์ฝั้นฯ	62
5	sw.พังโคน	1
6	sw.วาริชภูมิ	20
7	sw.นิคมน้ำจูน	13
8	sw.วานรนิวาส	64
9	sw.คำตากล้า	70
10	sw.พระอาจารย์มันฯ	36
11	sw.อากาศอำนวย	265
12	sw.ส่องดาว	39
13	sw.ต่างดอย	71
14	sw.โคกศรีสุพรรณ	91
15	sw.เจริญศิลป์	1
16	sw.โพนนาแก้ว	1
17	sw.สว่างแดนดิน	25
18	sw.พระอาจารย์แบนฯ	1
รวม		992

ลำดับ	รหัสติด C	เหตุผล	C คงเหลือ
1	950	ไม่พบ C Description	4,715 (91.15%)
2	301	ไม่มีค่าใช้จ่ายในการรักษา หรือ ค่ารักษาพยาบาลเป็นลบ	1,506 (45.72%)
3	305	Approve Code ที่บันทึกเบิกในโปรแกรม e-Claim ไม่ตรงกับฐานข้อมูลของหน่วยบริการ	1,046 (48.88%)
4	DENY	ไม่พบ C Description	806 (42.58%)
5	998	ส่งข้อมูลเกินกำหนด	478 (98.76%)



รายงานการส่งเคลม สปสช. ผ่าน Financial Data Hub จ.หนองคาย

รายการเคลมตามสถานะประเภทบริการ (หน่วย:เคส) จังหวัดหนองคาย ข้อมูลสะสม (1 ตุลาคม 2568 - 2 มีนาคม 2569)

ลำดับ	หน่วยบริการ	สปสช. รับพิจารณา	รายการอนุมัติ	รายการไม่อนุมัติ		ข้อมูลติด C (OP+IP)	โอนเงินสำเร็จ		
				เคส	บาท		จำนวนเคส	เรียกเก็บ(บาท)	เงินชดเชยพึงรับ (บาท)
1	สว.หนองคาย	49,466	47,530	459	11,032,767	479	40	69,404.00	22,183.00
2	สว.โพนพิสัย	25,559	25,035	54	157,602	56	8	9,070.00	3,720.00
3	สว.ศรีเชียงใหม่	4,610	4,421	158	162,616	158	0	0	0
4	สว.สังคม	6,227	6,044	143	164,445	169	0	0	0
5	สว.ท่าบ่อ	32,330	30,747	441	4,181,319	467	160	197,794.00	9,648.00
6	สว.สระใคร	7,117	6,733	1	85	1	0	0	0
7	สว.โพธิ์ตาก	13,565	13,080	131	180,419	90	0	0	0
8	สว.เพ็ญไร	9,460	9,323	40	79,126	41	1	1,445.00	0
9	สว.รัตนวาปี	4,680	4,603	21	40,723	22	0	0	0
รวม		153,014	147,516	1,448	15,999,102	1,483	209	277,713.00	35,551.00

(1 ตุลาคม 2568 - 2 มีนาคม 2569)

ลำดับ	โรงพยาบาล	โครงสร้างไม่ได้มาตรฐาน
1	สว.หนองคาย	96
2	สว.โพนพิสัย	21
3	สว.ศรีเชียงใหม่	5
4	สว.สังคม	11
5	สว.ท่าบ่อ	90
6	สว.สระใคร	7
7	สว.โพธิ์ตาก	54
8	สว.เพ็ญไร	48
9	สว.รัตนวาปี	0
รวม		332

ลำดับ	รหัสติด C	เหตุผล	C คงเหลือ
1	none	ไม่ได้รับ รหัส C	304 (99.67%)
2	DENY	ไม่พบ C Description	216 (26.34%)
3	562	ยาที่บันทึกเบิกไม่พบใน Drug Catalog ของหน่วยบริการ	110 (19.5%)
4	305	Approve Code ที่บันทึกเบิกในโปรแกรม e-Claim ไม่ตรงกับฐานข้อมูลของหน่วยบริการ	95 (8.95%)
5	349	ไม่พบข้อมูลการ Authentication	93 (49.73%)



รายงานการส่งเคลม สปสช. ผ่าน Financial Data Hub จ.หนองบัวลำภู

รายการเคลมตามสถานะประเภทบริการ (หน่วย:เคส) จังหวัดหนองบัวลำภู ข้อมูลสะสม(1 ตุลาคม 2568 - 2 มีนาคม 2569)

ลำดับ	หน่วยบริการ	สปสช. รับพิจารณา	รายการอนุมัติ	รายการไม่อนุมัติ		ข้อมูลติด C (OP+IP)	โอนเงินสำเร็จ		
				เคส	บาท		จำนวนเคส	เรียกเก็บ(บาท)	เงินชดเชยพึงรับ (บาท)
1	หนองบัวลำภู	93,485	90,850	181	4,528,644	188	718	1,133,637.00	95,542.00
2	นากลาง	6,964	6,523	72	164,973	79	3	1,447.00	837.00
3	โนนสัง	5,390	4,897	327	292,536	339	12	8,718.00	2,602.00
4	ศรีบุญเรือง	7,894	7,677	20	67,906	20	6	26,327.00	13,703.00
5	สุวรรณคูหา	8,691	8,422	3	21,896	3	6	3,275.00	3,925.00
6	นาวัง	10,411	9,432	844	925,864	864	2	1,905.00	168.00
รวม		132,835	127,801	1,447	6,001,819	1,493	747	1,175,309.00	116,777.00

(1 ตุลาคม 2568 - 2 มีนาคม 2569)		
ลำดับ	จังหวัด	โครงสร้างไม่ได้มาตรฐาน
1	หนองบัวลำภู	27
2	นากลาง	0
3	โนนสัง	36
4	ศรีบุญเรือง	0
5	สุวรรณคูหา	11
6	นาวัง	3
รวม		77

ลำดับ	รหัสติด C	เหตุผล	C คงเหลือ
1	none	ไม่ได้รับ รหัส C	461 (100%)
2	950	ไม่พบ C Description	223 (79.36%)
3	305	Approve Code ที่บันทึกเบิก ในโปรแกรม e-Claim ไม่ตรงกัน ฐานข้อมูลของหน่วยบริการ	192 (27.91%)
4	998	ส่งข้อมูลเกินกำหนด	114 (100%)
5	636	บันทึกเบิกกรณีในการขัดและ ทำความสะอาดฟันไม่พบ หัตถการที่กำหนด	89 (17.45%)



รายงานการส่งเคลม สปสช. ผ่าน Financial Data Hub จ.อุดรธานี



รายการเคลมตามสถานะประเภทบริการ (หน่วย:เคส) จังหวัดอุดรธานี ข้อมูลสะสม (1 ตุลาคม 2568 - 2 มีนาคม 2569)

ลำดับ	หน่วยบริการ	สปสช. รับพิจารณา	รายการอนุมัติ	รายการไม่อนุมัติ		ข้อมูลติด C (OP+IP)	โอนเงินสำเร็จ		
				เคส	บาท		จำนวนเคส	เรียกเก็บ(บาท)	เงินชดเชยพึงรับ(บาท)
1	สว.อุดรธานี	129,494	124,575	2,051	22,460,108	2,175	90	130,065.00	7,766.00
2	สว.กุดจับ	10,858	10,870	101	147,560	102	1	170.00	0
3	สว.หนองวัวซอ	15,573	15,312	82	113,338	88	0	0	0
4	สว.กุมภวาปี	36,103	35,634	354	782,957	358	7	20,955.00	12,380.00
5	สว.ห้วยเกิ้ง	4,942	4,729	110	22,653	111	0	0	0
6	สว.โนนสะอาด	7,211	7,195	10	35,458	10	33	129,061.00	186,961.00
7	สว.หนองหาน	21,422	21,250	83	269,699	89	269	288,040.00	15,682.00
8	สว.ทุ่งฝน	4,440	4,393	4	42,809	4	0	0	0
9	สว.ไชยวาน	5,621	5,537	8	36,746	9	0	0	0
10	สว.ศรีธาตุ	9,053	9,007	27	38,713	31	5	2,174.00	495.00
11	สว.วังสามหมอ	11,798	10,958	713	390,638	719	90	397,417.00	365,009.00
12	สว.บ้านผือ	45,848	45,486	9	51,536	9	23	89,235.00	59,575.00
13	สว.น้ำโสม	9,132	9,007	64	37,960	64	19	14,815.00	3,500.00
14	สว.เพ็ญ	23,197	23,003	4	17,371	4	62	102,920.00	138,596.00
15	สว.สร้างคอม	8,007	7,990	13	34,949	13	0	0	0
16	สว.หนองแสง	5,653	5,529	12	3005	12	1	40.00	84.00
17	สว.นายาง	9,417	9,204	110	71,798	119	3	705.00	228.00
18	สว.พิบูลย์รักษ์	7,375	7,337	2	624	2	0	0	0
19	สว.บ้านดุง	28,905	27,115	1,052	1,197,656	1,077	0	0	0
20	สว.ทุ่งแก้ว	4,419	4,221	20	63,788	21	1	960.00	960.00
21	สว.ประจักษ์ศิลปาคม	6,328	6,267	1	2,575	1	2	513.00	450.00
		404,796	394,619	4,830	25,821,941	5,018	606	1,177,070	791,686.00

(1 ตุลาคม 2568 - 2 มีนาคม 2569)

ลำดับ	โรงพยาบาล	โครงสร้างไม่ได้มาตรฐาน
1	สว.อุดรธานี	1184
2	สว.กุดจับ	2
3	สว.หนองวัวซอ	12
4	สว.กุมภวาปี	31
5	สว.ห้วยเกิ้ง	3
6	สว.โนนสะอาด	1
7	สว.หนองหาน	0
8	สว.ทุ่งฝน	9
9	สว.ไชยวาน	6
10	สว.ศรีธาตุ	4
11	สว.วังสามหมอ	9
12	สว.บ้านผือ	96
13	สว.น้ำโสม	25
14	สว.เพ็ญ	0
15	สว.สร้างคอม	0
16	สว.หนองแสง	1
17	สว.นายาง	39
18	สว.พิบูลย์รักษ์	1
19	สว.บ้านดุง	24
20	สว.ทุ่งแก้ว	22
21	สว.ประจักษ์ศิลปาคม	0
รวม		1469

ลำดับ	รหัสติด C	เหตุผล	C คงเหลือ
1	950	ไม่พบ C Description	1,241 (58.62%)
2	756	กรณีส่งเสริมป้องกันโรค (F6) อายุไม่อยู่ในช่วงที่กำหนด	704 (83.81%)
3	201	ไม่มี รหัสการวินิจฉัยโรคหลัก	695 (34.89%)
4	555	ค่าใช้จ่ายรวม กับค่าใช้จ่ายราย Item นี้อยอดไม่เท่ากัน	485 (63.9%)
5	998	ส่งข้อมูลเกินกำหนด	263 (98.5%)



ผลการประเมิน Unit Cost เดือนมกราคม ปี 2569



ผลการประเมินต้นทุนหน่วยบริการแบบ Quick Method

sw. มีผลงานบริการต้นทุนผู้ป่วยนอก และต้นทุนผู้ป่วยใน ไม่เกินค่ากลางของหน่วยบริการในกลุ่มระดับเดียวกัน

เป้าหมาย : ไม่น้อยกว่าร้อยละ 85

เดือนมกราคม ปี 2569									
เขต	ชื่อจังหวัด	ทั้งหมด	จำนวน(แห่ง)					หน่วยบริการที่ไม่ผ่าน	
			ผ่าน	ร้อยละ	ไม่ผ่าน	ร้อยละ	รวม		
8	อุดรธานี	21	21	100.00	0	0.00	21	0	
8	เลย	14	13	92.86	1	7.14	14	0	นาแห้ว
8	สกลนคร	18	16	88.89	2	11.11	18	0	สกลนคร, โคกศรีสุพรรณ
8	หนองคาย	9	7	77.78	2	22.22	9	0	สังคม, ท่าบ่อ
8	นครพนม	12	8	66.67	4	33.33	12	0	นครพนม บ้านแพง นาทม ศรีสงคราม
8	บึงกาฬ	8	4	50.00	4	50.00	8	0	บึงกาฬ, เซกา, บึงโขงหลง, บุ่งคล้า
8	หนองบัวลำภู	6	2	33.33	4	66.67	6	0	หนองบัวลำภู, โนนสัง, สุวรรณคูหา, นาหวัง
ผลรวม		26	14	53.85	12	46.15	26	0	

หมายเหตุ ค่ากลางกลุ่ม เทียบค่ากลางจาก ไตรมาสที่ 1/2569



สรุปผลการประเมิน 7 Plus Efficiency Score ณ มกราคม 2569



เป้าหมาย : sw. ผ่านเกณฑ์ 5 ข้อยื่นไป ระดับ B ขึ้นไป และ sw. ในจังหวัดผ่านเกณฑ์การประเมินไม่น้อยกว่า ร้อยละ 65.00
ผลงาน **เขตสุขภาพที่ 8 = ผ่าน 46 แห่ง คิดเป็นร้อยละ 52.27 ทุกจังหวัดไม่ผ่านเกณฑ์**

ลำดับ	ชื่อจังหวัด	ทั้งหมด	ผลการประเมิน 7 Plus Efficiency Score				หมายเหตุ sw.ที่ไม่ผ่านเกณฑ์
			ผ่าน (แห่ง)	ร้อยละ	ไม่ผ่าน (แห่ง)	ร้อยละ	
1	นครพนม	12	2	16.67	10	83.33	นครพนม ปลาปาก ท่าอุเทน บ้านแพง นาทม นาแก ศรีสงคราม นาหว้า โพนสวรรค์ วังยาง
2	บึงกาฬ	8	3	37.50	5	62.50	พรเจริญ ปากคาด บึงโขงหลง ศรีวิไล บุ่งคล้า
3	เลย	14	6	42.86	8	57.14	เชียงคาน นาแห้ว ภูเรือ ท่าลี่ วังสะพุง ภูกระดึง เอรಾವัน หนองหิน
4	สกลนคร	18	4	22.22	14	77.78	สกลนคร กุสุมาลย์ พุระ อจ.ฝั่งข พังโคน วาริชภูมิ นิคมน้ำอูน วานรนิวาส คำตากล้า พระ อจ.มันข อากาศอำนวย เต่างอย โคกศรีสุพรรณ เจริญศิลป์ สว่างแดนดิน
5	หนองคาย	9	3	33.33	6	66.67	โพนพิสัย ท่าบ่อ สระใคร โพนทราย ฝายไร่ รัตนวาปี
6	หนองบัวลำภู	6	2	33.33	4	66.67	นากลาง โนนสัง ศรีบุญเรือง นาหวงข
7	อุดรธานี	21	13	61.90	8	38.10	กุมภวาปี ห้วยเกิ้ง โนนสะอาด วังสามหมอ น้ำโสม สร้างคอม หนองแสง ประจักษ์ข
ผลรวม		88	33	37.50	55	62.50	

หมายเหตุ ค่ากลาง 1. Operating Margin และ 2. Return on Asset เทียบค่ากลางจาก ไตรมาสที่ 2/2568

สรุปผลการเฝ้าระวังความเสี่ยง และแนวโน้มประสิทธิภาพ การบริหารจัดการด้านการเงินการคลังสุขภาพ ของโรงพยาบาล ข้อมูล 31 มกราคม 2568 เขตสุขภาพที่ 8



วัดการผ่านเกณฑ์โดยใช้
Risk Score NI-R8

***ไม่ผ่านเกณฑ์แต่แนวโน้มดี**

31 แห่ง คิดเป็นร้อยละ 35.23

เรณูนคร	บึงคล้า	อากาศอำนวย	กุดจับ	นาเยือง
นาแก	ภูเรือ	โพนนาแก้ว	หนองวัวซอ	บ้านดุง
นาหว้า	ท่าลี่	โพนพิสัย	โนนสะอาด	ภูแก้ว
โพนสวรรค์	วังสะพุง	ศรีเชียงใหม่	หนองหาน	
ราษฏพนม	ผาขาว	โพธิ์ตาก	ทุ่งฝน	
วังยาง	หนองหิน	นากลาง	เพ็ญ	
ศรีวิไล	วาริชภูมิ	ศรีบุญเรือง	สร้างคอม	

***ผ่านเกณฑ์และแนวโน้มดี**

27 แห่ง คิดเป็นร้อยละ 30.68

ปลาปาก	บึงโขงหลง	วานรนิวาส	พระ อจ.แบนฯ	อุดรธานี
บึงกาฬ	เลย	คำตากล้า	หนองคาย	กุมภวาปี
ปากคาด	ปากชม	พระ อจ.มันฯ	สังคม	ห้วยเกิ้ง
	ภูหลวง	ส่องดาว	สระใคร	ศรีธาตุ
	ด่านซ้าย	เจริญศิลป์	เฝ้าไร่	บ้านผือ
	กุดบาก	สว่างแดนดิน	รัตนวาปี	ประจักษ์ฯ



วัดแนวโน้มจาก
**Efficiency FEED
Parameter**



ท่าอุเทน	นาแห้ว	โนนสัง	
ศรีสงคราม	ภูกระดึง	สุวรรณคูหา	
โซพิสัย	พังโคน	นาหว้า	หนองแสง
เซียงคาน	เต่างอย	ไชยวาน	พิบูลย์รักษ์

14 แห่ง คิดเป็นร้อยละ 15.91

****ไม่ผ่านเกณฑ์และแนวโน้มไม่ดี**

นครพนม	เซกา	กุสุมาลย์	ท่าบ่อ
บ้านแพง	นาด้วง	พระ อจ.ฝั้นฯ	หนองบัวลำภู
นาทม	เอราวัณ	นิคมน้ำอูน	วังสามหมอ
พรเจริญ	สกลนคร	โคกศรีสุพรรณ	น้ำโสม

16 แห่ง คิดเป็นร้อยละ 18.18

***ผ่านเกณฑ์แต่แนวโน้มไม่ดี**



ผลการประเมินกลุ่ม FEED เขตสุขภาพที่ 8

ณ 31 มกราคม 2569

กลุ่มที่ไม่ผ่านเกณฑ์-แนวโน้มประสิทธิภาพลดลง มีจำนวน 14 แห่ง
ได้แก่ รพ. ท่าอุเทน ศรีสงคราม ไซพิสัย เชียงคาน นาน้ำแก้ว ภูกระดึง พังโคน ต่างอย
โนนสัง สุวรรณคูหา นาวังฯ ไชยวาน หนองแสง พิบูลย์รักษ์

Org	Group MOPH	ข้อมูล ณ กันยายน 2568 (ใช้ข้อมูลเกณฑ์กระทรวง)							ข้อมูล ณ มกราคม 2569 (ระหว่างเดือน ใช้ข้อมูลเกณฑ์เขตสุขภาพที่ 8)							
		Screening Parameter ใช้ข้อมูลจากเกณฑ์กระทรวง				ผลการประเมินกลุ่ม FEED			Screening Parameter ใช้ข้อมูลจากเกณฑ์เขตสุขภาพที่ 8				ผลการประเมินกลุ่ม FEED			
		Risk NI MOPH	Cash Ratio MOPH (<0.5)	EBITDA MOPH	Intervention	Risk NI MOPH	% Efficiency	EBITDA ต่อเดือน (12 เดือน)	Risk NI R8	Cash Ratio R8 (<0.5)	EBITDA R8	Intervention	Risk NI R8	% Efficiency	EBITDA R8 ต่อเดือน (4 เดือน)	กลุ่ม FEED เปรียบเทียบแนวโน้มน เดือน ก.ย. 68 และ ม.ค.69
ท่าอุเทน	6	4	0.54	-21,529,895.59	FIT	4	85.71	-1,794,157.97	6	0.57	-1,008,954.64	FIT + LOI	4	71.43	-252,238.66	ไม่ผ่านเกณฑ์-แนวโน้มปสก.ลดลง
ศรีสงคราม	12	7	0.22	-8,667,378.09	FIT + LOI	7	85.71	-722,281.51	7	0.31	4,419,622.62	FIT + LOI	6	42.86	1,104,905.66	ไม่ผ่านเกณฑ์-แนวโน้มปสก.ลดลง
ไซพิสัย	9	6	0.31	18,606,246.46	FIT + LOI	6	100.00	1,550,520.54	7	0.43	10,842,435.22	FIT + LOI	6	85.71	2,710,608.81	ไม่ผ่านเกณฑ์-แนวโน้มปสก.ลดลง
เชียงคาน	6	7	0.24	8,731,366.16	FIT + LOI	7	100.00	727,613.85	7	0.42	215,774.39	FIT + LOI	7	85.71	53,943.60	ไม่ผ่านเกณฑ์-แนวโน้มปสก.ลดลง
นาน้ำแก้ว	2	7	0.27	1,411,509.24	FIT + LOI	7	57.14	117,625.77	6	0.21	3,703,616.17	FIT + LOI	4	42.86	925,904.04	ไม่ผ่านเกณฑ์-แนวโน้มปสก.ลดลง
ภูกระดึง	5	7	0.53	3,103,060.57	เฝ้าระวัง	7	100.00	258,588.38	7	0.54	4,254,010.77	FIT + LOI	7	85.71	1,063,502.69	ไม่ผ่านเกณฑ์-แนวโน้มปสก.ลดลง
พังโคน	13	7	0.21	-7,620,268.46	FIT + LOI	7	100.00	-635,022.37	7	0.27	-3,403,163.66	FIT + LOI	7	71.43	-850,790.92	ไม่ผ่านเกณฑ์-แนวโน้มปสก.ลดลง
ต่างอย	5	2	0.48	-3,348,693.42		2	71.43	-279,057.79	6	0.36	339,871.54	FIT + LOI	4	57.14	84,967.89	ไม่ผ่านเกณฑ์-แนวโน้มปสก.ลดลง
โนนสัง	6	7	0.28	-6,070,723.08	FIT + LOI	7	85.71	-505,893.59	7	0.36	-591,047.19	FIT + LOI	7	28.57	-147,761.80	ไม่ผ่านเกณฑ์-แนวโน้มปสก.ลดลง
สุวรรณคูหา	10	7	0.30	5,338,110.88	FIT + LOI	7	71.43	444,842.57	6	0.45	15,615,158.93	FIT + LOI	4	42.86	3,903,789.73	ไม่ผ่านเกณฑ์-แนวโน้มปสก.ลดลง
นาวังฯ	5	7	0.26	-5,765,656.83	FIT + LOI	7	71.43	-480,471.40	7	0.42	-823,564.81	FIT + LOI	7	57.14	-205,891.20	ไม่ผ่านเกณฑ์-แนวโน้มปสก.ลดลง
ไชยวาน	5	5	0.19	4,902,621.46	เฝ้าระวัง	5	85.71	408,551.79	6	0.41	7,369,934.36	FIT + LOI	6	71.43	1,842,483.59	ไม่ผ่านเกณฑ์-แนวโน้มปสก.ลดลง
หนองแสง	5	2	0.27	4,095,197.83		2	85.71	341,266.49	6	0.32	1,300,259.40	FIT + LOI	6	57.14	325,064.85	ไม่ผ่านเกณฑ์-แนวโน้มปสก.ลดลง
พิบูลย์รักษ์	5	7	0.50	-2,788,886.45	FIT + LOI	7	85.71	-232,407.20	4	0.53	12,077,287.40	เฝ้าระวัง	4	71.43	3,019,321.85	ไม่ผ่านเกณฑ์-แนวโน้มปสก.ลดลง

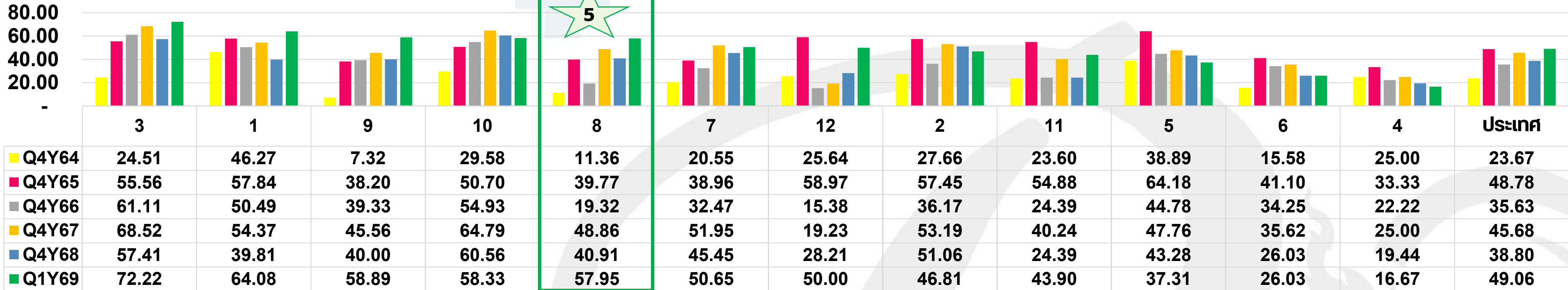


ผลการประเมินประสิทธิภาพ Total Performance Score Q4Y64 - Q1Y69

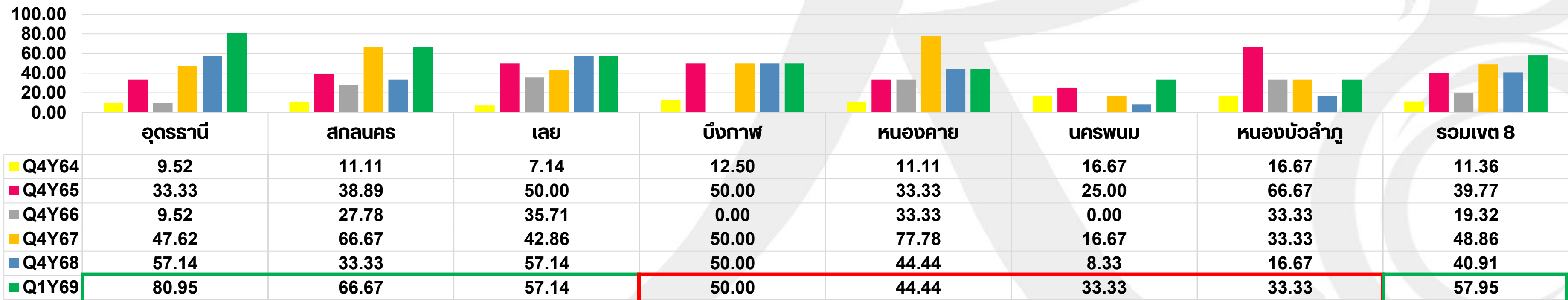


เป้าหมาย ปี 69 : \geq ร้อยละ 55

กราฟเปรียบเทียบการผ่านเกณฑ์ TPS (รายเขต) Q4Y64 - Q1Y69



กราฟเปรียบเทียบการผ่านเกณฑ์ TPS (รายจังหวัด) Q4Y64 - Q1Y69





Forecast Total Performance Score 1๗๓ 8 ณ มกราคม 2569

เป้าหมาย : sw. ในจังหวัดผ่านเกณฑ์การประเมินไม่น้อยกว่า ร้อยละ 55.00
 ผลงาน 1๗๓ 8 = ผ่าน 35 แห่ง ร้อยละ 39.77 ไม่ผ่านเกณฑ์ 53 แห่ง ร้อยละ 60.23
 จังหวัดทั้ง 7 จังหวัด ไม่ผ่านเกณฑ์การประเมิน

ลำดับ	ชื่อจังหวัด	ทั้งหมด	สรุปผลการวิเคราะห์ Forecast TPS				หมายเหตุ sw.ที่ไม่ผ่านเกณฑ์
			ผ่าน (แห่ง)	ร้อยละ	ไม่ผ่าน (แห่ง)	ร้อยละ	
1	บึงกาฬ	8	4	50.00	4	50.00	พรเจริญ บึงโขงหลง ศรีวิไล บุ่งคล้า
2	อุดรธานี	21	10	47.62	11	52.38	กุดจับหนองวัวซอ โนนสะอาด กุ่มฝน ไชยวาน สร้างคอม หนองแสง นายูง พิบูลย์รักษ์ กู่แก้ว ประจักษ์ฯ
3	หนองคาย	9	4	44.44	5	55.56	โพนพิสัย สังคม ท่าบ่อ โพนทราย ฝายไร่
4	เลย	14	6	42.86	8	57.14	เชียงคาน นาแห้ว ภูเรือ ท่าลี่ วังสะพุง ภูกระดึง เอรಾವัน หนองหิน
5	สกลนคร	18	7	38.89	11	61.11	กุสุมาลย์ พระ อจ.ผินฯ พังโคน วาริชภูมิ วานรนิวาส คำตากล้า พระ อจ.มันฯ อากาศอำนวย โคกศรีสุพรรณ เจริญศิลป์ สว่างแดนดิน
6	หนองบัวลำภู	6	2	33.33	4	66.67	โนนสัง ศรีบุญเรือง สุวรรณคูหา นาหวงฯ
7	นครพนม	12	2	16.67	10	83.33	นครพนม ปลาปาก ท่าอุเทน บ้านแพง นาทม นาแก ศรีสงคราม นาหว้า โพนสวรรค์ วังยาง
ผลรวม		88	35	39.77	53	60.23	

- หมายเหตุ
1. ข้อมูลค่ากลางกลุ่ม LC MC CC ใช้ข้อมูลไตรมาส 2/2568 (Blow ข้อมูลเป็นรายเดือน แล้วคูณจำนวนเดือนที่ประเมินกลับ)
 2. ข้อมูลค่ากลางกลุ่ม Unit Cost OP/IP ใช้ค่ากลางจากไตรมาส 2/2568
 3. ข้อมูลค่ากลางกลุ่ม SumAdjRw ใช้ข้อมูลไตรมาส 2/2568 (Blow ข้อมูลเป็นรายเดือน แล้วคูณจำนวนเดือนที่ประเมินกลับ)
 4. ข้อมูลค่ากลางกลุ่ม Operating Margin/Return on Asset ใช้ค่ากลางจากไตรมาส 2/2568



Forecast Total Performance Score IVT 8 ณ มกราคม 2569

15 แห่ง

17.05

A

20 แห่ง

22.73

B

27 แห่ง

30.68

C

19 แห่ง

21.59

D

7 แห่ง

7.95

F

หนองคาย	13.5
อุดรธานี	13.5
กุดบาก	13.0
บ้านฝ้อ	13.0
เลย	12.5
นาด้วง	12.5
ปากชม	12.5
ภูหลวง	12.0
ผาขาว	12.0
ส่องดาว	12.0
โพนนาแก้ว	12.0
หนองบัวลำภู	12.0
ศรีธาตุ	12.0
เพ็ญ	12.0
บ้านดุง	12.0

บึงกาฬ	11.5	ศรีเชียงใหม่	11
โซ่พิสัย	11.5	นาแก	11
ด่านซ้าย	11.5	กุมภวาปี	11
หนองหาน	11.5	ห้วยเก็ง	11
เรณูนคร	11	วังสามหมอ	11
ราษีไศล	11	ปากคาด	10.5
เซกา	11	เต่างอย	10.5
สกลนคร	11	สระใคร	10.5
นิคมน้ำจืด	11	รัตนวาปี	10.5
พระ อจ.แบนฯ	11	น้ำโสม	10.5

ปลาปาก	10	ท่าบ่อ	9.5
วังสะพุง	10	ศรีบุญเรือง	9.5
วานรนิวาส	10	สุวรรณคูหา	9.5
อากาศอำนวย	10	โนนสะอาด	9.5
เจริญศิลป์	10	สร้างคอม	9.5
กุดจับ	10	พิบูลย์รักษ์	9.5
ทุ่งฝน	10	นครพนม	9
นาขุม	10	ท่าอุเทน	9
ประจักษ์ฯ	10	บึงโขงหลง	9
พรเจริญ	9.5	เฝ้าไร่	9
ภูกระดึง	9.5	หนองวัวซอ	9
กุสุมาลย์	9.5	หนองแสง	9
วาริชภูมิ	9.5	กู่แก้ว	9
คำตากลา	9.5		

โคกศรีสุพรรณ	8.5	พระ อจ.มันฯ	8
สว่างแดนดิน	8.5	ไชยวาน	8
สังคม	8.5	นาทม	7.5
บ้านแพง	8	เชียงคาน	7.5
นาแก	8	ท่าลี่	7.5
นาหว้า	8	เอราวัณ	7.5
โพนสวรรค์	8	หนองหิน	7.5
บุงคล้า	8	พังโคน	7.5
ภูเรือ	8	โพนพิสัย	7.5
พระ อจ.ฝิ่นฯ	8		

นาวังฯ	7
ศรีวิไล	6.5
ศรีสงคราม	6
นาแห้ว	6
วังยาง	5.5
โพธิ์ตาก	5
โนนสัง	4.5



វេបគុណកម្ម