



วาระที่ 3.3 ผลการปรับเปลี่ยน เงินกองทุนหลักประกันสุขภาพ แห่งชาติ Basic Payment ปี 2569 ของหน่วยบริการ ในสังกัด สป.สร. เขตสุขภาพที่ 8

เสนอที่ประชุมพัฒนาระบบบริหารการเงินการคลัง เขตสุขภาพที่ 8
วันที่ 6 มีนาคม 2569 เวลา 09.00 น. เป็นต้นไป
ผ่านระบบ ZOOM MEETING

กรอบงบประมาณกองทุนหลักประกันสุขภาพแห่งชาติ



รายการ	ปี 2567 [ได้รับ]	ปี 2568 [ได้รับ]	ปี 2569 [ได้รับ]	ปี 2569 [ขาด]	ขาดเพิ่ม (ลด) จากปี 2568	
					จำนวน	ร้อยละ
รวมทั้งสิ้น (กลุ่ม A+B) รวมเงินเดือน	217,628.9596	236,386.5211	265,295.5821	265,295.5821	28,909.0610	12.23%
เงินเดือนภาครัฐในระบบ	64,890.7187	68,089.6344	71,446.3331	71,446.3331	3,356.6987	4.93%
คงเหลือเป็นเงินกองทุนฯ ที่ส่งให้ สปสช.	152,738.2409	168,296.8867	193,849.2490	193,849.2490	25,552.3623	15.18%
กลุ่ม A - งบเหมาจ่ายรายหัว	165,525.1530	181,841.1646	198,367.8770	198,227.7461	16,386.5815	9.01%
1 ค่าบริการทางการแพทย์เหมาจ่ายรายหัว					-	
- อัตรานโยบาย (บาท/ประชากร) *	3,472.24	3,856.08	4,175.99	4,173.04	316.96	8.22%
- ประชากรสถิติ (ล้านคน)	47.6710	47.1570	47.5020	47.5020	0.3450	0.73%
- จำนวนงบค่าบริการเหมาจ่ายรายหัว	165,525.1530	181,841.1646	198,367.8770	198,227.7461	16,386.5815	9.01%
- จำนวนเงินเดือนภาครัฐขึ้นปกติในระบบ	59,375.1840	62,302.0558	65,073.4648	65,073.4648	2,771.4090	4.45%
- ค่าบริการทางการแพทย์เหมาจ่ายรายหัว(ไม่รวมเงินเดือน)	106,149.9690	119,539.1088	133,294.4122	133,154.2813	13,615.1725	11.39%
1.1 บริการผู้ป่วยนอกทั่วไป (OP - General)	1,348.41	1,391.20	1,452.07	1,448.86	57.66	4.14%
1.2 บริการผู้ป่วยในทั่วไป (IP - General)	1,528.54	1,790.73	1,853.61	1,850.02	59.29	3.31%
1.3 บริการกรณีเฉพาะ (CR)	436.79	503.92	667.61	671.46	167.54	33.25%
1.4 บริการฟื้นฟูสมรรถภาพด้านการแพทย์ (Rehab)	9.80	9.64	10.59	10.59	0.95	9.85%
1.5 บริการแพทย์แผนไทย (TTM)	20.01	31.90	63.42	63.42	31.52	98.81%
1.6 บริการทางการแพทย์ที่เบิกจ่ายในลักษณะงบลงทุน	128.69	128.69	128.69	128.69	-	0.00%
กลุ่ม B - ค่าบริการนอกงบเหมาจ่ายรายหัว	52,103.8066	54,545.3565	66,927.7051	67,067.8360	12,522.4795	22.96%
2 ค่าบริการผู้ติดเชื้อเอชไอวีและผู้ป่วยเอดส์	4,017.0957	4,209.4455	4,529.3625	4,529.3625	319.9170	7.60%
3 ค่าบริการผู้ป่วยไตวายเรื้อรัง	12,807.2986	13,506.1662	16,074.9805	16,074.9805	2,568.8143	19.02%
4 ค่าบริการควบคุม ป้องกัน และรักษาโรคเรื้อรัง	1,197.6157	1,298.9243	1,560.4798	1,700.6107	401.6864	30.92%
5 ค่าบริการสาธารณสุขเพิ่มเติมสำหรับหน่วยบริการในพื้นที่กึ่งดาร์ พื้นที่เสี่ยงภัย และพื้นที่จังหวัดชายแดนภาคใต้	1,490.2880	1,490.2880	1,490.2880	1,490.2880	-	0.00%
6 ค่าบริการสาธารณสุขเพิ่มเติมสำหรับการบริการระดับปฐมภูมิและหน่วยนวัตกรรม	2,062.7879	2,180.2280	3,770.4795	3,770.4795	1,590.2515	72.94%
7.1 ค่าบริการสาธารณสุขร่วมกับองค์การบริหารส่วนตำบล เทศบาล เมืองพัทยา และกรุงเทพมหานคร	2,550.6010	2,522.2070	3,870.3120	3,870.3120	1,348.1050	53.45%
7.2 ค่าบริการสาธารณสุขสำหรับผู้มีภาวะพึ่งพิงในชุมชน	2,760.5540	2,900.2460	5,514.3678	5,514.3678	2,614.1218	90.13%
7.3 ค่าบริการสาธารณสุขร่วมกับองค์การบริหารส่วนจังหวัด	530.7120	530.9680	541.0160	541.0160	10.0480	1.89%
8 เงินช่วยเหลือเบื้องต้นผู้รับบริการและผู้ให้บริการ	642.8083	522.9230	562.2298	562.2298	39.3068	7.52%
9.1 ค่าบริการสร้างเสริมสุขภาพและป้องกันโรคทั่วไป	24,044.0454	25,383.9605	27,761.9174	27,761.9174	2,377.9569	9.37%
9.2 ค่าบริการสร้างเสริมสุขภาพและความคุ้มครองป้องกันโรคไม่ติดต่อ (NCDs)			1,252.2718	1,252.2718	1,252.2718	100.00%

การบริหารจัดการกองทุนหลักประกันสุขภาพแห่งชาติ ปงบประมาณ 2569

รายการ	จำนวนเงิน (ล้านบาท)
1. บริการทางการแพทย์เหมาจ่ายรายหัว	198,227.7461
2. บริการผู้ติดเชื้อเอชไอวีและผู้ป่วยเอดส์	4,529.3625
3. บริการผู้ป่วยไตวายเรื้อรัง	16,074.9805
4. บริการควบคุม ป้องกัน และรักษาโรคเรื้อรัง	1,700.6107
5. ค่าใช้จ่ายเพิ่มเติมสำหรับหน่วยบริการในพื้นที่ก้นดง พื้นที่เสี่ยงภัย และพื้นที่จังหวัดชายแดนภาคใต้	1,490.2880
6. บริการสาธารณสุขเพิ่มเติมสำหรับการบริการระดับปฐมภูมิ	3,770.4795
7.1 บริการสาธารณสุขร่วมกับองค์การบริหารส่วนจังหวัด	541.0160
7.2 บริการสาธารณสุขร่วมกับองค์การบริหารส่วนตำบล เทศบาล เมืองพัทยา และกรุงเทพมหานคร	3,870.3120
7.3 ค่าบริการสาธารณสุขสำหรับผู้มีภาวะพึ่งพิงในชุมชน	5,514.3678
8. เงินช่วยเหลือเบื้องต้นผู้รับบริการและผู้ให้บริการ	562.2298
9. ค่าบริการสร้างเสริมสุขภาพและป้องกันโรค	29,014.1892
รวมทั้งสิ้น	265,295.5821
ค่าแรงของหน่วยบริการของรัฐในระบบหลักประกันสุขภาพ	71,446.3331

ประเภทบริการ	จำนวนบาท/ผู้มีสิทธิ
1. บริการผู้ป่วยนอกทั่วไป	1,448.86
2. บริการผู้ป่วยในทั่วไป	1,850.02
3. บริการกรณีเฉพาะ	671.46
4. บริการฟื้นฟูสมรรถภาพด้านการแพทย์	10.59
5. บริการการแพทย์แผนไทย	63.42
6. ค่าบริการทางการแพทย์ที่เบิกจ่ายในลักษณะงบลงทุน	128.69
รวม (บาทต่อผู้มีสิทธิ)	4,173.04

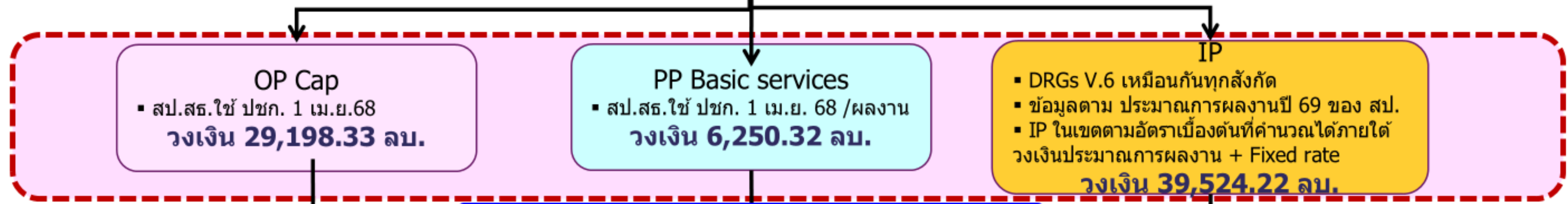
หลักเกณฑ์การจัดสรรเงินหน่วยบริการ สป.สธ. ปีงบประมาณ 2569



- มติคณะกรรมการหลักฯ วันที่ 3 พ.ย.68 และ 1 ธ.ค.68 เห็นชอบให้ ปีงบประมาณ 2569 การจัดสรรค่าบริการ OP-PP-IP ให้กับหน่วยบริการ สป.สธ. **ปรับการปรับลดค่าแรงในภาพรวม** เพื่อให้กระทรวงสาธารณสุขบริหารจัดการจัดสรร หรือปรับเกลียงบประมาณให้หน่วยบริการภายใต้เครือข่าย หน่วยบริการประจำ เพื่อไม่กระทบต่อรายรับของหน่วยบริการแต่ละแห่ง
- มติคณะอนุกรรมการกำหนดหลักเกณฑ์ฯ วันที่ 25 ธ.ค.68 เห็นชอบแนวทางการบริหารจัดการจัดสรรโดย **กั้นเงินไว้ปรับเกลียจากรายรับ 12,000 ล้านบาท เพื่อจัดสรรตาม S/K และปรับเกลียเงินตามเกณฑ์**

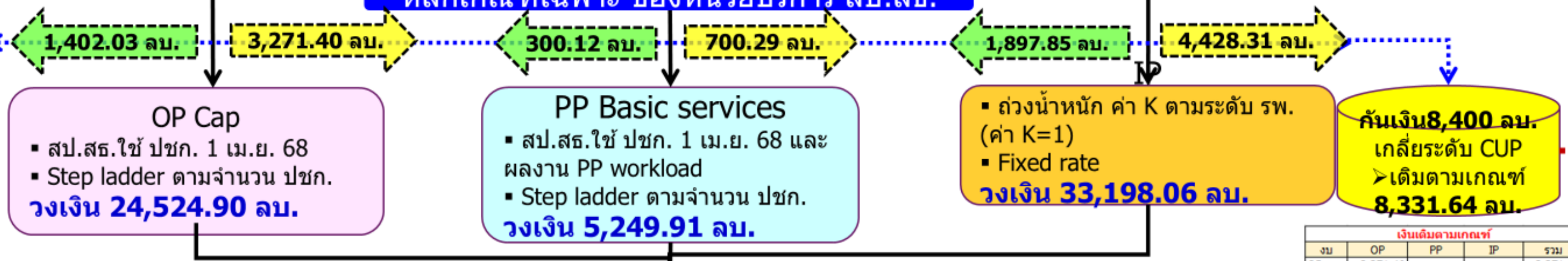
งบประมาณ	ประมาณการรายรับ หลังปรับลดค่าแรงภาพรวม	รวมกั้นเงิน	งบหลังหักเงินกั้น
OP Cap	29,198,332,815.06	4,673,422,977.49	24,524,909,837.57
PP Cap+workload	6,250,326,499.97	1,000,413,950.57	5,249,912,549.40
IP ในเขต	35,632,430,315.26	6,326,163,071.94	29,306,267,243.32
IP นอกเขต	2,877,022,694.40		2,877,022,694.40
IPNB	1,014,770,606.70		1,014,770,606.70
รวมทั้งหมด	74,972,882,931.39	12,000,000,000.00	62,972,882,931.39

**ภาพรวมการบริหารการจัดสรร
เงิน Basic Payment_69
หน่วยบริการสังกัด สป.สธ.**



หลักเกณฑ์เฉพาะ ของหน่วยบริการ สป.สธ.

กัณเงิน 3,600 ลบ.
1) 600 ลบ.ประเทศ
2) 3,000 ลบ. เขต



งบ	OP	PP	IP	รวม
OP	3,271.40			3,271.40
PP		700.29		700.29
IP	961.43	398.05	3,000.47	4,359.95
รวม	4,232.82	1,098.34	3,000.47	8,331.64

**ประมาณการรายรับหลังปรับลดค่าแรง / หลังกัณเงิน /
ใช้เกณฑ์ Step ladder / ใช้เกณฑ์ค่า K (ค่า K=1)
/ รวมเงินเดิม**

- หลักเกณฑ์การเติม**
1. รายรับไม่น้อยกว่า 10 ลบ.
 2. รายรับ 85% ของประมาณการ หลังกัณเงินและค่าแรงใน ภาพรวม
 3. ช่วย MOE UC ไม่เกิน Mean +1 SD ภายใต้วงเงิน 100 ลบ.
 4. ประมาณการรายรับไม่น้อยกว่า 68

**คงเหลือ 68.36
ลบ. เพื่อปิดยอด
ประกัน 69**

**หน่วยบริการ
สป.สธ.**

หลักเกณฑ์การบริหารจัดการหรือปรับเกลียงบประมาณของสำนักงานปลัดกระทรวง สาธารณสุข (เงินเต็มตามเกณฑ์)



หลักเกณฑ์การบริหารจัดการหรือปรับเกลียงบประมาณของสำนักงานปลัดกระทรวงสาธารณสุข ประกอบด้วย 4 หลักเกณฑ์ ดังนี้ (งบประมาณ 8,331.63 ล้านบาท)

1. เติมเงินประกันขั้นต่ำไม่น้อยกว่า 10 ล้านบาท (ใช้งบประมาณ 68.85 ล้านบาท)
2. เติมเงินประกันรายรับ 85 % ของประมาณการรายรับหลังหักเงินและการปรับลดค่าแรงในภาพรวม (ใช้งบประมาณ 26.30 ล้านบาท)
3. เติมเงินช่วยเหลือโรงพยาบาลที่มีประชากรในระบบหลักประกันสุขภาพน้อยกว่าหรือเท่ากับ 30,000 คน เพื่อสนับสนุนค่าใช้จ่ายจำเป็นขั้นต่ำในการจัดบริการระบบหลักประกันสุขภาพถ้วนหน้า (Minimum Operating Expense for services Universal Health Coverage Scheme : MOEUC) ไม่เกิน 100 ล้านบาท โดยพิจารณาช่วยไม่เกิน Mean+1SD (ใช้งบประมาณ 100 ล้านบาท)
4. เติมเงินเพื่อสนับสนุนการปฏิบัติงานของหน่วยบริการ เพื่อให้รายรับค่าบริการผู้ป่วยนอกทั่วไป ค่าบริการสร้างเสริมสุขภาพและป้องกันโรคสำหรับบริการพื้นฐาน และค่าบริการผู้ป่วยในทั่วไป (OP-PP-IP) ไม่น้อยกว่าที่ได้รับปีงบประมาณ 2568 (ใช้งบประมาณ 8,136.48 ล้านบาท)



การได้รับจัดสรรเงินกองทุนหลักประกันสุขภาพแห่งชาติ งบเหมาจ่ายรายหัว ปีงบประมาณ พ.ศ. 2569

**เปรียบเทียบการจัดสรรงบเหมาจ่ายรายหัว ของหน่วยบริการ
ในสังกัดสำนักงานปลัดกระทรวงสาธารณสุข เขตสุขภาพที่ 8
ปี 2568-2569 (ไม่รวมเงินเดือน)**

ผลการจัดสรร Step ladder และถ่วงน้ำหนักค่าK ตามเกณฑ์กลางประเทศ ปี 2568-2569

รายการ	จำนวนเงินปี 2568	จำนวนเงินปี 2569	เพิ่ม/ลด
OP Step ladder	3,092,931,359	3,112,932,480	20,001,121
PP Step ladder	660,894,362	674,385,083	13,490,721
ประมาณการ IP ในเขตปรับค่าK	3,194,327,744	3,291,713,560	97,385,816
ประมาณการ IP นอกเขต	150,619,922	232,392,888	81,772,966
ประมาณการ IP NB ป่วย/นน.<1,500g	81,155,111	33,602,244	-47,552,866
ประมาณการ IP NB ป่วย มีหัตถการราคาแพง	15,366,236	38,281,271	22,915,034
รวมประมาณการ	7,195,294,734	7,383,307,525	188,012,792

**ภาพรวม เขต 8
ได้รับงบเหมาจ่ายรายหัว ปี 2569 เพิ่มจากปี 2568
จำนวน 188.01 ล้านบาท**

เงินระดับเขตเพื่อปรับเกลี่ย ปี 2568-2569

	ปี 2568	ปี 2569	ส่วนต่าง	%
เขต 1	300.88	252.20	-48.68	-16.18%
เขต 2	265.19	214.84	-50.35	-18.99%
เขต 3	241.29	197.30	-43.99	-18.23%
เขต 4	290.67	228.18	-62.49	-21.50%
เขต 5	347.42	271.10	-76.32	-21.97%
เขต 6	360.00	291.36	-68.64	-19.07%
เขต 7	262.95	244.59	-18.36	-6.98%
เขต 8	288.82	262.04	-26.78	-9.27%
เขต 9	351.92	301.50	-50.42	-14.33%
เขต 10	257.18	235.69	-21.49	-8.36%
เขต 11	273.69	238.66	-35.03	-12.80%
เขต 12	360.00	262.54	-97.46	-27.07%
รวม	3,600.00	3,000.00	-600.01	-16.67%

**ภาพรวม เขต 8 ได้รับเงินระดับเขตเพื่อ
ปรับเกลี่ยปี 2569 ลดลงจากปี 2568
จำนวน -26.78 ล้านบาท**

การปรับเปลี่ยน งบ OP PP IP BASIC PAYMENT ปี 2569

ให้หน่วยบริการในสังกัดสำนักงานปลัดกระทรวงสาธารณสุข เขตสุขภาพที่ 8



1. คงค่าคะแนนจัดสรรแบบขั้นบันได (Step ladder) ของงบ OP PP ตามที่ได้รับจัดสรร
2. คงค่า K ในการจัดสรร IP ทั่วไปในเขต = 1
3. ไม่ปรับเปลี่ยน เงินที่ได้รับเติมตามเกณฑ์กระทรวง สธ. OP PP และ IP ของแต่ละ CUP เพื่อให้ได้รับไม่น้อยกว่าที่ได้รับปี 2568
4. ปรับเปลี่ยนเงินสำหรับบริหารจัดการระดับเขต ที่เขตสุขภาพที่ 8 ได้รับจัดสรร 262,041,907 บาท โดยกันไว้ระหว่างปีร้อยละ 15 และมีหลักเกณฑ์ในการจัดสรรเงิน ดังนี้
 - 4.1 เพื่อช่วยเหลือสภาพคล่องทางการเงินของหน่วยบริการ
 - 4.2 พัฒนาประสิทธิภาพการเงินการคลัง
 - 4.3 เพื่อพัฒนาระบบบริการสุขภาพตามนโยบายกระทรวงสาธารณสุข
5. ให้กัน Virtual account กรณี OP Refer ข้ามจังหวัด และหรือ กรณี OP Refer ในจังหวัด/OP AE ในจังหวัด และเงินปรับอัตราจ่าย (กรณี OP Anywhere) ดำเนินการโดยคณะกรรมการบริหารจัดการและพัฒนาประสิทธิภาพการเงินการคลัง ระดับจังหวัด
6. การจัดสรรให้ รพ.สต. ถ่ายโอน ภายใต้เงื่อนไขที่ตกลงกับหน่วยบริการประจำ การโอนเงินเป็นไปตามรูปแบบข้อตกลงกับหน่วยบริการประจำ โดยผ่านความเห็นจากคณะกรรมการสุขภาพระดับพื้นที่ (กสพ.)
7. ปรับเปลี่ยนค่าบริการสร้างเสริมสุขภาพและป้องกันโรคสำหรับบริการพื้นฐาน (กรณีสิทธิอื่นๆ ที่ไม่ใช่สิทธิ UC) PP NON UC ดำเนินการปรับเปลี่ยนตามแนวทาง ให้หน่วยบริการทั้งภาครัฐและเอกชนทุกสังกัดในจังหวัด ดำเนินการโดยคณะกรรมการบริหารจัดการและพัฒนาประสิทธิภาพการเงินการคลัง ระดับจังหวัด

ผลการคำนวณจัดสรรค่าบริการสร้างเสริมสุขภาพและป้องกันโรคสำหรับบริการพื้นฐาน (กรณีผู้มีสิทธิในกรณีอื่น ที่ไม่ใช่สิทธิ UC) ปีงบประมาณ ๒๕๖๘ ภาพรวมจังหวัด



จังหวัด	ปีงบฯ 68	ปีงบฯ69	ผลต่างปี 69-68
บึงกาฬ	7,452,917	7,870,600	417,683
หนองบัวลำภู	9,243,970	9,801,591	557,622
อุดรธานี	37,606,311	39,550,514	1,944,203
เลย	15,800,093	16,481,552	681,459
หนองคาย	11,582,431	12,134,122	551,691
สกลนคร	24,580,775	26,272,034	1,691,259
นครพนม	13,386,612	14,331,264	944,652
รวม	119,653,108	126,441,677	6,788,569

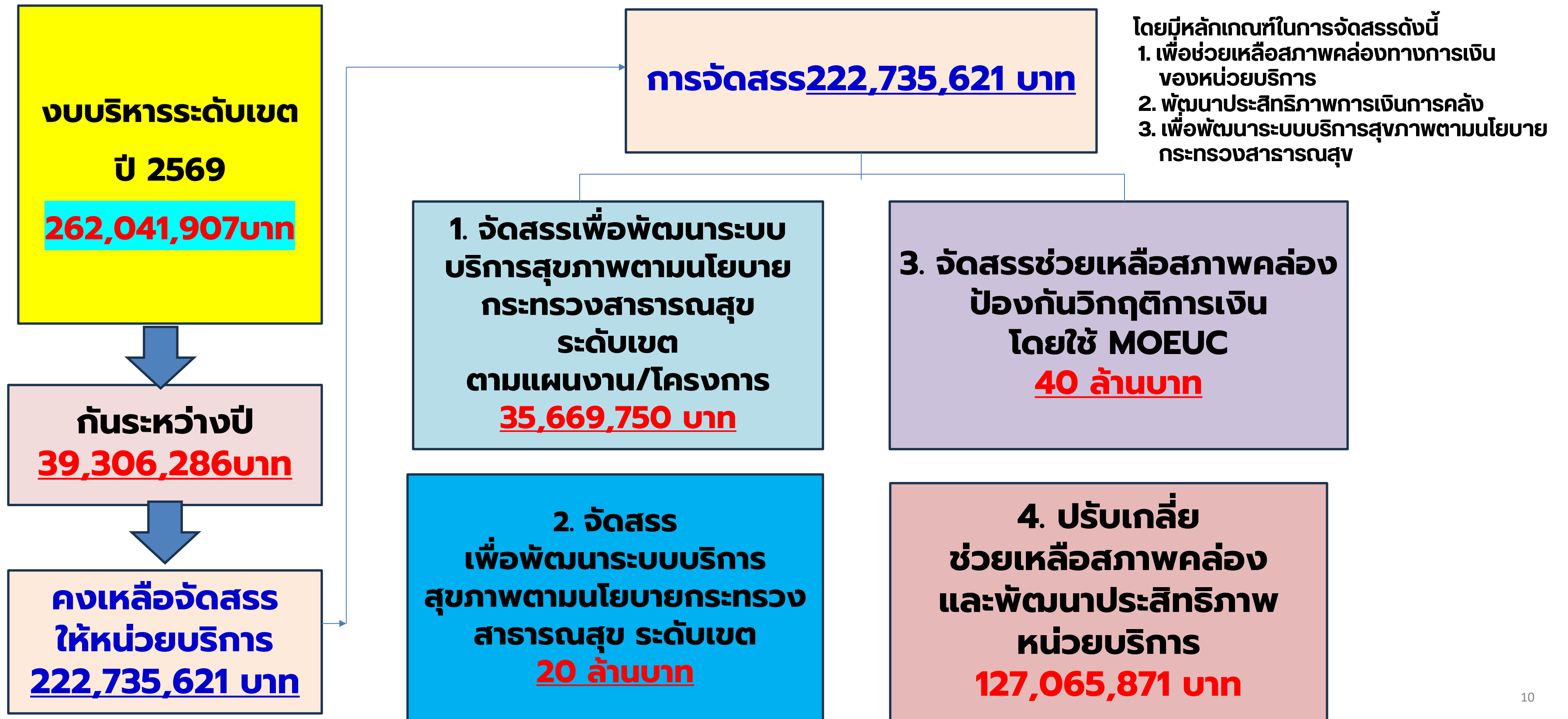
PPnonUC คำนวณวงเงินตามจำนวนประชากรสิทธิอื่น ๆ ระดับจังหวัด เนื่องจากประชากรสิทธิอื่น ๆ ไม่มีการลงทะเบียนกับหน่วยบริการ โดยให้ปรับเกลี่ยให้หน่วยบริการทั้งภาครัฐและเอกชนทุกสังกัด ตามความจำเป็นและความเหมาะสมในการให้บริการดังนี้

- ๑) โดยคำนึงถึงการส่งเสริมให้บุคคลสามารถเข้าถึงบริการสาธารณสุขด้านสร้างเสริมสุขภาพและป้องกันโรคได้อย่างทั่วถึงและมีประสิทธิภาพ
- ๒) การปรับเกลี่ย ให้ สปสช.เขต ทารือกับผู้แทน สธ.ระดับเขตหรือจังหวัด หรืออาจจะหารือร่วมกับผู้แทนกองทุนสิทธิที่เกี่ยวข้อง รวมทั้งภาคประชาชน เพื่อดำเนินการปรับเกลี่ยให้หน่วยบริการ โดยขอคำแนะนำ หรือความเห็นจาก อปสช.ตามบริบทที่เป็นปัญหาในพื้นที่ ทั้งนี้ให้ สปสช.เขต จัดให้มีกลไก มาตรการกำกับติดตามเพื่อให้ประชากรไทยสิทธิอื่นเข้าถึงบริการ และไม่ถูกเรียกเก็บเงิน

สำหรับ หน่วยบริการประจำที่มีหน่วยบริการปฐมภูมิ เป็น รพ.สต.ถ่ายโอนฯ การโอนเงินเป็นไปตามรูปแบบข้อตกลงกับหน่วยบริการประจำ โดยผ่านความเห็นจากคณะกรรมการสุขภาพระดับพื้นที่ (กสพ.)

การจัดสรรเงิน บริหารจัดการระดับเขต

เขตสุขภาพที่ 8 ปีงบประมาณ พ.ศ. 2569 จำนวน 262,041,907 บาท



ด่วนที่สุด

ที่ สธ ๐๒๓๓.๐๒/๘๓๔



สำนักงานเขตสุขภาพที่ ๘
๔ ถนนอธิปัตย์ จังหวัดอุดรธานี ๔๓๐๐๐

๒๘ กุมภาพันธ์ ๒๕๖๙

เรื่อง แจ้งผลการปรับเกลี่ยรายรับเงินกองทุนหลักประกันสุขภาพแห่งชาติ ปีงบประมาณ ๒๕๖๙ สำหรับหน่วยบริการ
ในเขตสุขภาพที่ ๘ และการจัดสรรเงินกับบริหารระดับเขต

เรียน นายแพทย์สาธารณสุขจังหวัดทุกจังหวัดในเขตสุขภาพที่ ๘ , ผู้อำนวยการโรงพยาบาลทุกแห่งในเขตสุขภาพที่ ๘
อ้างถึง หนังสือสำนักงานหลักประกันสุขภาพแห่งชาติ เขต ๘ อุดรธานี ที่ สปสธ ๔๓๓๔/ ๓๐๒๐๙ ลงวันที่ ๒๐ มกราคม ๒๕๖๙

สิ่งที่ส่งมาด้วย ๑. สรุปมติคณะทำงานฯ (๕X๕) เขตสุขภาพที่ ๘ จำนวน ๑ ชุด
๒. สรุปผลการปรับเกลี่ยรายรับเงินกองทุนหลักประกันสุขภาพแห่งชาติ จำนวน ๑ ชุด
๓. รวมการได้รับจัดสรรเงินกับบริหารระดับเขต ปี ๒๕๖๙ จำนวน ๑ ชุด
๔. รายละเอียดการจัดสรรเงินกับบริหารระดับเขตสนับสนุน CIO , CSO จำนวน ๑ ชุด
๕. รายละเอียดการจัดสรรเงินกับบริหารระดับเขตสนับสนุน CDO , CHRO จำนวน ๑ ชุด

ตามหนังสือที่อ้างถึง สำนักงานหลักประกันสุขภาพแห่งชาติ เขต ๘ อุดรธานี ได้แจ้ง
แนวทางการปรับเกลี่ยรายรับเงินกองทุนหลักประกันสุขภาพแห่งชาติ และส่งผลการคำนวณรายรับเงินกองทุน
หลักประกันสุขภาพแห่งชาติ สำหรับหน่วยบริการสังกัดสำนักงานปลัดกระทรวงสาธารณสุข ปีงบประมาณ
๒๕๖๙ ให้คณะกรรมการกำหนดแนวทางการใช้จ่ายเงินกองทุนหลักประกันสุขภาพแห่งชาติ ระดับเขต (๕X๕)
ดำเนินการปรับเกลี่ยให้หน่วยบริการ โดยการมีส่วนร่วมจากระดับจังหวัด และส่งผลการปรับเกลี่ยและข้อมูล
ต่างๆที่กำหนด ในแนวทางปรับเกลี่ย ส่งสำนักงานหลักประกันสุขภาพแห่งชาติ เขต ๘ อุดรธานี ตามหนังสือที่อ้างถึง นั้น

คณะกรรมการกำหนดแนวทางการใช้จ่ายเงินกองทุนหลักประกันสุขภาพแห่งชาติ (๕X๕)
ระดับเขต เขตสุขภาพที่ ๘ ได้มีมติในการประชุมครั้งที่ ๑ / ๒๕๖๙ วันที่ ๔ กุมภาพันธ์ ๒๕๖๙ เห็นชอบการ
ปรับเกลี่ยรายรับเงินกองทุนหลักประกันสุขภาพแห่งชาติ , การปรับเกลี่ยเงินกับบริหารระดับเขต , เงิน PP Non
UC ที่จัดสรรให้จังหวัด รายละเอียดมติและข้อสั่งการ คณะทำงานฯ ๕X๕ ตามสิ่งที่ส่งมาด้วย ๑

ในการนี้ สำนักงานเขตสุขภาพที่ ๘ ได้รวบรวมผลการปรับเกลี่ยเงินดังกล่าว เรียบร้อยแล้ว
จึงมีความประสงค์ขอแจ้งผลการปรับเกลี่ยรายรับเงินกองทุนหลักประกันสุขภาพแห่งชาติ และการจัดสรรเงิน
กับบริหารระดับเขต ที่หน่วยบริการได้รับจัดสรร ให้สำนักงานสาธารณสุขจังหวัดและโรงพยาบาลทุกแห่ง
ในเขตสุขภาพที่ ๘ ได้ทราบจำนวนเงินและวัตถุประสงค์ของเงินกับบริหารระดับเขตที่โรงพยาบาลได้รับจัดสรร
เพื่อให้เบิกจ่ายเงินได้ถูกต้องต่อไป รายละเอียดตามสิ่งที่ส่งมาด้วย ๓-๕

จึงเรียนมาเพื่อโปรดทราบ และแจ้งเจ้าหน้าที่ผู้เกี่ยวข้องดำเนินการในส่วนที่เกี่ยวข้องต่อไป


ขอแสดงความนับถือ

(นางสาวบุญศิริ จันทร์ริมงคล)

ผู้อำนวยการสำนักงานเขตสุขภาพที่ ๘

กลุ่มงานบริหารการเงินและการคลัง
โทร. ๐-๔๒๒๕-๕๒๐๗-๘ ต่อ ๓๐๐

QR Code สิ่งที่ส่งมาด้วย 1 - 5



QR Code สิ่งที่ส่งมาด้วย 2 ดาวโหลด File Excel
F-การปรับเกลี่ยรายรับเงินกองทุน UC ปี 2569 เขต 8 @23022569



QR Code สิ่งที่ส่งมาด้วย 3-5 ดาวโหลด File Excel
รายละเอียดการจัดสรรเงินกับระดับเขต ปี 2569



หลักการโอนงบ OP ปี 2569 ให้ครบ 75%

1. ยอดที่นำมาคำนวณ (วงเงิน 100%) คือ
 - OP เหม่าจ่าย + เงินเต็ม OP ตามเกณฑ์ สป. หัก VA, OP Anywhere และ รพ.สต.ถ่ายโอน
2. คำนวณ 75% จากข้อ 1
3. หักด้วยเงินโอนล่วงหน้า งวด 1 -2 (วงเงิน 50%)
4. เป็นวงเงิน 25 % ที่โอนในงวด 3 (วันที่ 17 ก.พ.69)
5. เงินเต็ม OP จากงบ IP (วงเงิน 100%) นำมาคำนวณ 75%
6. ยอดโอนเงิน งวดที่ 3 คือ ข้อ 4 + ข้อ 5

หลักการโอนงบ PP ปี 2569 ให้ครบ 75%

1. ยอดที่นำมาคำนวณ (วงเงิน 100%) คือ
 - PP เหม่าจ่าย + Workload + เงินเต็ม PP ตามเกณฑ์ สป. หัก รพ.สต.ถ่ายโอน
2. คำนวณ 75% จากข้อ 1
3. หักด้วยเงินโอนล่วงหน้า งวด 1 -2 (วงเงิน 50%)
4. เป็นวงเงิน 25 % ที่โอนในงวด 3 (วันที่ 17 ก.พ.69)
5. เงินเต็ม PP จากงบ IP (วงเงิน 100%) นำมาคำนวณ 75%
6. ยอดโอนเงิน งวดที่ 3 คือ ข้อ 4 + ข้อ 5

วันศุกร์ที่ 6 มีนาคม 2569 .. สปสช จะ โอนเงินค่าบริการ OP PP และ IP สำหรับหน่วยบริการสังกัด สป.สร. และหน่วยบริการปฐมภูมิที่มีข้อตกลงให้โอนตรง ดังนี้

- 1. ค่าบริการ OP Step รวมเงินที่เติมตามเกณฑ์จากงบ OP โอนให้ครบ 95%**
- 2. ค่าบริการ PP Step รวมเงินที่เติมตามเกณฑ์จากงบ OP โอนให้ครบ 100%**
- 3. เงินเติมตามเกณฑ์ สร. จากงบค่าบริการ IP สำหรับบริการ OP และ PP โอนให้ครบ 100%**
- 4. เงินเติมตามเกณฑ์ สร. จากงบค่าบริการ IP สำหรับบริการ IP จัดสรรร้อยละ 50**
- 5. PP NONUC**
- 6.เงินกันระดับเขต**



			[1]	[2]	[3]	[9]=[1]*[2]	[16]	[17]	[24]	[25]	[26]	
จังหวัด	HOSPMAIN	ชื่อหน่วยบริการ	ปชก UC	อัตราจ่าย OP Step ladder	อัตราจ่าย PP Step ladder	OP Step ladder	เขตปรับเปลี่ยนเงินเติมตามเกณฑ์ให้รายรับ OP ให้ไม่น้อยกว่าปี 68 ภายใต้วงเงินที่กัน OP	เขตปรับเปลี่ยนเงินเติมจากเงินกันเพื่อปรับเปลี่ยนระดับประเทศจากงบ IP	รายรับ OP 68	รวมรายรับ OP หลังเขตปรับเปลี่ยน	เงินเติมจากเงินกันเพื่อปรับเปลี่ยนระดับประเทศจากงบ IP	
บึงกาฬ	11040	รพ.บึงกาฬ	75,260.00	509.13	131.18	38,316,774.99	10,210,176.79	3,000,660.97	51,527,612.75	48,526,951.78	3,000,660.97	
บึงกาฬ	11041	รพ.พรเจริญ	40,926.00	601.72	109.70	24,626,182.59	8,242,503.29	2,422,382.92	35,291,068.80	32,868,685.88	2,422,382.92	
บึงกาฬ	11043	รพ.โซ่พิสัย	48,369.00	576.34	106.12	27,877,174.14	14,086,334.87	4,139,822.07	46,103,331.08	41,963,509.01	4,139,822.07	
บึงกาฬ	11046	รพ.เซกา	52,362.00	563.91	97.24	29,527,467.40	6,893,215.26	2,025,841.71	38,446,524.37	36,420,682.66	2,025,841.71	
บึงกาฬ	11047	รพ.ปากคาด	30,021.00	648.44	140.88	19,466,797.49	6,353,046.46	1,867,091.92	27,686,935.87	25,819,843.95	1,867,091.92	
บึงกาฬ	11048	รพ.บึงโขงหลง	30,726.00	644.49	125.01	19,802,724.94	6,593,482.62	1,937,753.51	28,333,961.07	26,396,207.56	1,937,753.51	
บึงกาฬ	11049	รพ.ศรีวิไล	31,135.00	642.29	170.02	19,997,610.51	5,256,879.86	1,544,940.36	26,799,430.73	25,254,490.37	1,544,940.36	
บึงกาฬ	11050	รพ.บุงคล้า	11,073.00	742.90	139.87	8,226,172.46	934,281.74	274,575.34	9,435,029.54	9,160,454.20	274,575.34	
บึงกาฬ Total			319,872.00			187,840,904.52	58,569,920.89	17,213,068.80	263,623,894.21	246,410,825.41	17,213,068.80	

โอนให้ครบ 95%

โอนให้ครบ 100%

PP

จังหวัด	HOSPMAIN	ชื่อหน่วยบริการ	[3]	[10]=[1]*[3]	[19]	[20]	[28]	[29]	[30]	โอนให้ครบ 100%
			อัตราจ่าย PP Step ladder	P&P Step ladder	เขตปรับ เกลี่ย เงินเติม ตามเกณฑ์ให้ รายรับ PP ให้ ไม่น้อยกว่าปี 68 ภายใต้ วงเงินที่กัน PP	เขตปรับ เกลี่ยเงินเติม จากเงินกัน เพื่อปรับเกลี่ย ระดับประเทศ จากงบ IP	รายรับ PP ก่อนหัก NCD 68	รวมรายรับ PP หลังเขตปรับ เกลี่ย	เงินเติมจาก เงินกันเพื่อ ปรับเกลี่ย ระดับประเทศ จากงบ IP	
บึงกาฬ	11040	รพ.บึงกาฬ	131.18	9,872,533.96	875,981.97	497,913.06	11,246,428.99	10,748,515.93	497,913.06	โอนให้ครบ 100%
บึงกาฬ	11041	รพ.พรเจริญ	109.70	4,489,489.41	2,051,237.55	1,165,934.91	7,706,661.87	6,540,726.96	1,165,934.91	โอนให้ครบ 100%
บึงกาฬ	11043	รพ.โซ่พิสัย	106.12	5,132,704.50	3,146,583.69	1,788,535.80	10,067,823.99	8,279,288.19	1,788,535.80	
บึงกาฬ	11046	รพ.เซกา	97.24	5,091,901.16	2,108,416.92	1,198,435.99	8,398,754.07	7,200,318.08	1,198,435.99	
บึงกาฬ	11047	รพ.ปากคาด	140.88	4,229,457.14	1,158,556.80	658,530.17	6,046,544.11	5,388,013.94	658,530.17	
บึงกาฬ	11048	รพ.บึงโขงหลง	125.01	3,841,009.32	1,496,305.12	850,508.21	6,187,822.65	5,337,314.44	850,508.21	
บึงกาฬ	11049	รพ.ศรีวิไล	170.02	5,293,695.63	356,350.26	202,551.48	5,852,597.37	5,650,045.89	202,551.48	
บึงกาฬ	11050	รพ.บุ่งคล้า	139.87	1,548,810.53	326,370.15	185,510.62	2,060,691.30	1,875,180.68	185,510.62	
บึงกาฬ Total				39,499,601.65	11,519,802.46	6,547,920.24	57,567,324.35	51,019,404.11	6,547,920.24	

IP เงินเติมตามเกณฑ์

จังหวัด	HOSPMAIN	ชื่อหน่วยบริการ	[11]=[4]*K*[8]	[12]=[5]*9,600	[13]=[6]*9,000	[14]=[7]*12,000	[11]+[12]+[13]+[14]	[32]	[22]
			ประมาณการการเงิน IP ในเขตปรับค่า	ประมาณการการเงิน IP นอกเขต	ประมาณการการเงิน IP NBป่วย/นน. <1,500g	ประมาณการการเงิน IP NBนน. <1,500g/ป่วย มีหัตถการราคาแพง	รวมประมาณการรับ IP	รายรับ IP รวม 68	เขตปรับเกลี่ยเงินเติมจากเงินกันเพื่อปรับเกลี่ยระดับประเทศจากงบ IP
บึงกาฬ	11040	รพ.บึงกาฬ	81,998,777.94	5,415,528.00	1,969,378.20	1,179,140.40	90,562,824.54	104,591,652.03	14,028,827.49
บึงกาฬ	11041	รพ.พรเจริญ	10,329,488.70	740,071.68	0.00	-	11,069,560.38	15,593,926.88	4,524,366.50
บึงกาฬ	11043	รพ.โซ่พิสัย	17,310,101.61	2,450,149.44	0.00	-	19,760,251.05	28,239,084.90	8,478,833.85
บึงกาฬ	11046	รพ.เซกา	23,884,311.89	1,235,537.28	12,031.20	-	25,131,880.37	35,483,951.48	10,352,071.11
บึงกาฬ	11047	รพ.ปากคาด	10,822,474.14	1,340,693.76	0.00	-	12,163,167.90	18,307,355.30	6,144,187.40
บึงกาฬ	11048	รพ.บึงโขงหลง	8,727,757.66	601,458.24	0.00	-	9,329,215.90	13,203,910.14	3,874,694.24
บึงกาฬ	11049	รพ.ศรีวิไล	7,510,229.11	362,876.16	0.00	-	7,873,105.27	11,251,441.12	3,378,335.85
บึงกาฬ	11050	รพ.นุ่งคล้า	2,021,389.74	86,110.08	0.00	-	2,107,499.82	1,683,776.24	-
บึงกาฬ Total			162,604,530.79	12,232,424.64	1,981,409.40	1,179,140.40	177,997,505.23	228,355,098.09	50,781,316.44

โอน 50%

ด่วนที่สุด

ที่ สธ ๐๒๓๓.๐๒/๘๖๔



สำนักงานเขตสุขภาพที่ ๘
๔ ถนนอธิปัตย์ จังหวัดอุตรธานี ๔๑๐๐๐

๒๘ กุมภาพันธ์ ๒๕๖๙

เรื่อง แจ้งผลการปรับเก็ยรายรับเงินกองทุนหลักประกันสุขภาพแห่งชาติ ปีงบประมาณ ๒๕๖๙ สำหรับหน่วยบริการ
ในเขตสุขภาพที่ ๘ และการจัดสรรเงินกับบริหารระดับเขต

เรียน นายแพทย์สาธารณสุขจังหวัดทุกจังหวัดในเขตสุขภาพที่ ๘ , ผู้อำนวยการโรงพยาบาลทุกแห่งในเขตสุขภาพที่ ๘
อ้างถึง หนังสือสำนักงานหลักประกันสุขภาพแห่งชาติ เขต ๘ อุตรธานี ที่ สปสช ๔๔๖๔/ ๑๑๖๖๔ ลงวันที่ ๒๐ มกราคม ๒๕๖๙

สิ่งที่ส่งมาด้วย ๑. สรุปมติคณะทำงานฯ (๕X๕) เขตสุขภาพที่ ๘ จำนวน ๑ ชุด
๒. สรุปผลการปรับเก็ยรายรับเงินกองทุนหลักประกันสุขภาพแห่งชาติ จำนวน ๑ ชุด
๓. รวมการได้รับจัดสรรเงินกับบริหารระดับเขต ปี ๒๕๖๙ จำนวน ๑ ชุด
๔. รายละเอียดการจัดสรรเงินกับบริหารระดับเขตสนับสนุน CIO , CSO จำนวน ๑ ชุด
๕. รายละเอียดการจัดสรรเงินกับบริหารระดับเขตสนับสนุน CDO , CHRO จำนวน ๑ ชุด

ตามหนังสือที่อ้างถึง สำนักงานหลักประกันสุขภาพแห่งชาติ เขต ๘ อุตรธานี ได้แจ้ง
แนวทางการปรับเก็ยรายรับเงินกองทุนหลักประกันสุขภาพแห่งชาติ และส่งผลการคำนวณรายรับเงินกองทุน
หลักประกันสุขภาพแห่งชาติ สำหรับหน่วยบริการสังกัดสำนักงานปลัดกระทรวงสาธารณสุข ปีงบประมาณ
๒๕๖๙ ให้คณะทำงานกำหนดแนวทางการใช้จ่ายเงินกองทุนหลักประกันสุขภาพแห่งชาติ ระดับเขต (๕X๕)
ดำเนินการปรับเก็ยให้หน่วยบริการ โดยการมีส่วนร่วมจากระดับจังหวัด และส่งผลการปรับเก็ยและข้อมูล
ต่างๆที่กำหนด ในแนวทางปรับเก็ย ส่งสำนักงานหลักประกันสุขภาพแห่งชาติ เขต ๘ อุตรธานี ตามหนังสือที่อ้างถึง นั้น

คณะทำงานกำหนดแนวทางการใช้จ่ายเงินกองทุนหลักประกันสุขภาพแห่งชาติ (๕X๕)
ระดับเขต เขตสุขภาพที่ ๘ ได้มีมติในการประชุมครั้งที่ ๑ / ๒๕๖๙ วันที่ ๔ กุมภาพันธ์ ๒๕๖๙ เห็นชอบการ
ปรับเก็ยรายรับเงินกองทุนหลักประกันสุขภาพแห่งชาติ , การปรับเก็ยเงินกับที่บริหารระดับเขต , เงิน PP Non
UC ที่จัดสรรให้จังหวัด รายละเอียดมติและข้อสั่งการ คณะทำงานฯ ๕X๕ ตามสิ่งที่ส่งมาด้วย ๑

ในการนี้ สำนักงานเขตสุขภาพที่ ๘ ได้รวบรวมผลการปรับเก็ยเงินดังกล่าว เรียบร้อยแล้ว
จึงมีความประสงค์ขอแจ้งผลการปรับเก็ยรายรับเงินกองทุนหลักประกันสุขภาพแห่งชาติ และการจัดสรรเงิน
กับบริหารระดับเขต ที่หน่วยบริการได้รับจัดสรร ให้สำนักงานสาธารณสุขจังหวัดและโรงพยาบาลทุกแห่ง
ในเขตสุขภาพที่ ๘ ได้ทราบจำนวนเงินและวัตถุประสงค์ของเงินกับบริหารระดับเขตที่โรงพยาบาลได้รับจัดสรร
เพื่อให้เบิกจ่ายเงินได้ถูกต้องต่อไป รายละเอียดตามสิ่งที่ส่งมาด้วย ๓-๕

จึงเรียนมาเพื่อโปรดทราบ และแจ้งเจ้าหน้าที่ผู้เกี่ยวข้องดำเนินการในส่วนที่เกี่ยวข้องต่อไป


ขอแสดงความนับถือ

(นางสาวบุญศิริ จันทร์นงนพ)

ผู้อำนวยการสำนักงานเขตสุขภาพที่ ๘

กลุ่มงานบริหารการเงินและการคลัง
โทร. ๐-๔๒๒๕-๕๒๐๗-๘ ต่อ ๓๐๐

QR Code สิ่งี่ส่งมาด้วย 1 - 5



QR Code สิ่งี่ส่งมาด้วย 2 ดาว์โหลด File Excel
F-การปรับเก็ยรายรับเงินกองทุน UC ปี 2569 เขต 8 @23022569



QR Code สิ่งี่ส่งมาด้วย 3-5 ดาว์โหลด File Excel
รายละเอียดการจัดสรรเงินกับระดับเขต ปี 2569



การได้รับจัดสรรเงินบริหารจัดการระดับเขต ของหน่วยบริการสังกัดสำนักงานปลัดกระทรวงสาธารณสุข ปีงบประมาณ 2569 (เขตปรับเปลี่ยน และตามเงื่อนไขข้อตกลงฯ)

ลำดับ	จังหวัด	รหัส	ชื่อหน่วยบริการ	เงินกันระดับเขตที่ได้รับจัดสรร (บาท)	[1]	[2]	[3]	[4]	[5]=[1]+.[4]	[7]	[8]	[9]	[10]	[11]	[12]	[13]	[14]	[15]	[16]=[5]+.[15]	
					เงินบริหารจัดการระดับเขต ปี 2569 จัดสรรให้หน่วยบริการ และฝากเพื่อดำเนินการระหว่างปี จำนวน 222,735,621 บาท															
					1. สนับสนุนการดำเนินงานตามนโยบาย แผนงาน/โครงการ จำนวน 35,669,750 บาท					2. จัดสรรพัฒนาศักยภาพบุคลากร จำนวน 20,000,000 บาท				3. จัดสรรป้องกัน		4. ปรับเปลี่ยน จำนวน 127,265,871 บาท				
1.1 ดำเนินการ โดยหน่วยบริการ จำนวน 23,316,000 บาท จัดสรรลง Focal Point/PM แผนงาน โครงการ					1.2 ดำเนินการ แผนงาน/โครงการ โดย สนข. 12,353,750 บาท (สนข.ฝาก รพ.จว. 4 แห่ง จะขอสนับสนุนเงินสำรอง)				2.1 ทุน นร. พยาบาลและ นักรังสีเทคนิค 207 คน 8,700,000 บาท (สนับสนุนทุน 100%)		2.2 อบรม หลักสูตร AI จำนวน 1,000,000 บาท (สนับสนุน เข้าอบรม 4 คน)	2.3. R8 Plat Form 3,000,000 บาท (สนข.ฝาก เพื่อให้ CDO ดำเนินงาน)	2.4. งบประมาณ พัฒนาระบบ บริการสุขภาพ 7,300,000 บาท (สสจ. นนทบุรี ฝาก)	3. จัดสรร ป้องกัน วิกฤตการณ์เงิน โดยใช้ MOE จำนวน 40,000,000 บาท (เขต ฝาก บริหาร ระหว่างปี)		4.1 ปรับเปลี่ยน จว.ละ 5 ล้าน บาท ให้ จว. ปรับเปลี่ยนให้ หน่วยบริการ	4.2 สนับสนุน รพต./รพท.ที่ สนับสนุนเงิน สำรองให้ สนข. จำนวน 15,000,000 บาท (ให้ รพ. 3 แห่ง แทน การสนับสนุน เงินสำรอง สนข.)	4.3 จัดสรร รพต.รพท จำนวน 77,065,871 บาท (เขต ฝาก จัดสรร ระหว่างปี)		
1	บึงกาฬ	11040	รพ.บึงกาฬ	18,241,500	1,000,000	161,500	-	-	1,161,500	4,000,000	80,000	-	3,000,000	-	-	-	-	10,000,000	18,241,500	
2	บึงกาฬ	11041	รพ.พรเจริญ	149,000	-	29,000	-	-	29,000	-	120,000	-	-	-	-	-	-	-	149,000	
3	บึงกาฬ	11043	รพ.โซ่พิสัย	1,424,000	-	4,000	-	200,000	204,000	-	220,000	-	-	-	-	-	1,000,000	-	1,424,000	
4	บึงกาฬ	11046	รพ.เซกา	1,107,500	-	27,500	-	-	27,500	-	80,000	-	-	-	-	-	1,000,000	-	1,107,500	
5	บึงกาฬ	11047	รพ.ปากคาด	1,127,000	-	7,000	-	-	7,000	-	120,000	-	-	-	-	-	1,000,000	-	1,127,000	
6	บึงกาฬ	11048	รพ.บึงโขงหลง	148,000	-	28,000	-	-	28,000	-	120,000	-	-	-	-	-	-	-	148,000	
7	บึงกาฬ	11049	รพ.ศรีวิไล	1,480,000	-	-	400,000	-	400,000	-	80,000	-	-	-	-	-	1,000,000	-	1,480,000	
8	บึงกาฬ	11050	รพ.นุ่งคล้า	1,127,000	-	7,000	-	-	7,000	-	120,000	-	-	-	-	-	1,000,000	-	1,127,000	
บึงกาฬ Total				24,804,000	1,000,000	264,000	400,000	200,000	1,864,000	4,000,000	940,000	-	3,000,000	-	-	-	5,000,000	-	10,000,000	24,804,000
9	หนองบัวลำภู	10704	รพ.หนองบัวลำภู	22,922,220	1,000,000	442,220	-	700,000	2,142,220	-	280,000	500,000	-	-	10,000,000	-	-	10,000,000	22,922,220	
10	หนองบัวลำภู	10991	รพ.นากลาง	189,500	-	29,500	-	-	29,500	-	160,000	-	-	-	-	-	-	-	189,500	
11	หนองบัวลำภู	10992	รพ.โนนสัง	5,209,000	-	29,000	-	-	29,000	-	180,000	-	-	-	-	-	5,000,000	-	5,209,000	
12	หนองบัวลำภู	10993	รพ.ศรีบุญเรือง	2,592,500	-	52,500	300,000	-	352,500	-	240,000	-	-	2,000,000	-	-	-	-	2,592,500	
13	หนองบัวลำภู	10994	รพ.สุวรรณคูหา	72,000	-	32,000	-	-	32,000	-	40,000	-	-	-	-	-	-	-	72,000	
14	หนองบัวลำภู	23367	รพ.นาหว้า เฉลิมพระเกียรติฯ	5,529,000	-	29,000	-	200,000	229,000	-	-	-	-	5,300,000	-	-	-	-	5,529,000	
หนองบัวลำภู Total				36,514,220	1,000,000	614,220	300,000	900,000	2,814,220	-	900,000	500,000	-	7,300,000	10,000,000	-	5,000,000	-	10,000,000	36,514,220

1. รายละเอียดการจัดสรรเงินบริหารจัดการระดับเขต ปี 2569 สนับสนุน CIO และ CSO (เขตปรับเปลี่ยน และตามเงื่อนไขข้อตกลงฯ)

สิ่งที่ส่งมาด้วย 4

ลำดับ	จังหวัด	รหัส	ชื่อหน่วยบริการ	CIO สนับสนุน การดำเนินงาน ตรวจราชการ และนิเทศงาน รวม 7,000,000 บาท	CSO 1. อบรมพัฒนาบุคลากรสนับสนุนงาน Service Plan ปีงบประมาณ พ.ศ. 2569																
					1.ชีวภาพ	2.สูติ-นรี เวช	3.เวช ปฏิบัติ ครอบครัว	4.ศัลยกรรม	5. สุขภาพ ช่องปาก	6.ออร์ โธปิดิกส์	7.Stroke	8.COPD & Asthma	9.IMC	10.URO	11.การรับ บริจาค และปลูก ถ่ายอวัยวะ	12.จักษุ	13. ทารก แรกเกิด และเด็ก	14. พัฒนาการ เด็ก	15.มะเร็ง	16.หัวใจ	17.อายุร กรรมและ โรคติดต่อ
1	บึงกาฬ	11040	รพ.บึงกาฬ	1,000,000	-	-	-	-	60,000	-	27,500	-	-	-	-	25,000	-	-	4,000	-	45,000
2	บึงกาฬ	11041	รพ.พรเจริญ	-	-	25,000	-	-	-	-	-	-	-	-	-	-	-	-	4,000	-	-
3	บึงกาฬ	11043	รพ.โซพิสัย	-	-	-	-	-	-	-	-	-	-	-	-	-	-	-	4,000	-	-
4	บึงกาฬ	11046	รพ.เซกา	-	-	-	-	-	-	-	27,500	-	-	-	-	-	-	-	-	-	-
5	บึงกาฬ	11047	รพ.ปากคาด	-	-	-	-	-	-	-	-	3,000	-	-	-	-	-	-	4,000	-	-
6	บึงกาฬ	11048	รพ.บึงโขงหลง	-	-	-	-	-	-	-	-	3,000	-	-	-	-	-	21,000	4,000	-	-
7	บึงกาฬ	11049	รพ.ศรีวิไล	-	-	-	-	-	-	-	-	-	-	-	-	-	-	-	-	-	-
8	บึงกาฬ	11050	รพ.นุ่งคล้า	-	-	-	-	-	-	-	-	3,000	-	-	-	-	-	-	4,000	-	-
	บึงกาฬ Total			1,000,000	-	25,000	-	-	60,000	-	55,000	9,000	-	-	-	25,000	-	21,000	24,000	-	45,000
9	หนองบัวลำภู	10704	รพ.หนองบัวลำภู	1,000,000	-	25,000	-	-	-	-	-	3,000	-	-	-	25,000	27,500	-	4,000	22,500	45,000
10	หนองบัวลำภู	10991	รพ.นากลาง	-	-	-	-	-	-	-	-	3,000	-	-	-	-	-	-	4,000	-	22,500
11	หนองบัวลำภู	10992	รพ.โนนสัง	-	-	25,000	-	-	-	-	-	-	-	-	-	-	-	-	4,000	-	-
12	หนองบัวลำภู	10993	รพ.ศรีบุญเรือง	-	-	25,000	-	-	-	-	27,500	-	-	-	-	-	-	-	-	-	-
13	หนองบัวลำภู	10994	รพ.สุวรรณคูหา	-	-	25,000	-	-	-	-	-	3,000	-	-	-	-	-	-	4,000	-	-
14	หนองบัวลำภู	23367	รพ.นาหว้า เฉลิมพระเกียรติฯ	-	-	-	-	-	-	-	-	-	-	-	-	25,000	-	-	4,000	-	-
	หนองบัวลำภู Total			1,000,000	-	100,000	-	-	-	-	27,500	9,000	-	-	-	50,000	27,500	-	20,000	22,500	67,500

สิ่งที่ส่งมาด้วย 5

3. รายละเอียดการจัดสรรเงินบริหารจัดการระดับเขต ปี 2569 สนับสนุน CHRO (เขตปรับเกลี้ย และตามเงื่อนไขข้อตกลงฯ)

ลำดับ	จังหวัด	รหัส	ชื่อหน่วยบริการ	1. โครงการประชุมคณะกรรมการบริหารทรัพยากรบุคคล และคณะกรรมการบริหารเขตสุขภาพ สัญจร 7 จังหวัดละ 200,000 บาท	2. โครงการพัฒนาศักยภาพบุคลากรด้านการวิจัยและประเมินค่า งาน เขต 8	3. โครงการการประชุมวิชาการ เขตสุขภาพที่ 8 เพื่อพัฒนาระบบบริการ	4. โครงการการประชุมนำเสนอผลงานวิชาการ เขตสุขภาพที่ 8 จำนวน 4 ครั้ง ครั้งละ 50,000 บาท	5. โครงการพัฒนาเครือข่ายวิชาชีพ (6 เครือข่าย) เขตสุขภาพที่ 8	รวม CHRO สนับสนุนบริหารทรัพยากรบุคคล
1	บึงกาฬ	11040	รพ.บึงกาฬ	-	-	-	-	-	-
2	บึงกาฬ	11041	รพ.พรเจริญ	-	-	-	-	-	-
3	บึงกาฬ	11043	รพ.โซ่พิสัย	200,000	-	-	-	-	200,000
4	บึงกาฬ	11046	รพ.เซกา	-	-	-	-	-	-
5	บึงกาฬ	11047	รพ.ปากคาด	-	-	-	-	-	-
6	บึงกาฬ	11048	รพ.บึงโขงหลง	-	-	-	-	-	-
7	บึงกาฬ	11049	รพ.ศรีวิไล	-	-	-	-	-	-
8	บึงกาฬ	11050	รพ.บึงคล้า	-	-	-	-	-	-
	บึงกาฬ Total			200,000	-	-	-	-	200,000
9	หนองบัวลำภู	10704	รพ.หนองบัวลำภู	-	700,000	-	-	-	700,000
10	หนองบัวลำภู	10991	รพ.นากลาง	-	-	-	-	-	-
11	หนองบัวลำภู	10992	รพ.โนนสัง	-	-	-	-	-	-
12	หนองบัวลำภู	10993	รพ.ศรีบุญเรือง	-	-	-	-	-	-
13	หนองบัวลำภู	10994	รพ.สุวรรณคูหา	-	-	-	-	-	-
14	หนองบัวลำภู	23367	รพ.นาวัง เฉลิมพระเกียรติฯ	200,000	-	-	-	-	200,000
	หนองบัวลำภู Total			200,000	700,000	-	-	-	900,000

2. รายละเอียดการจัดสรรเงินบริหารจัดการระดับเขต ปี 2569 สนับสนุน CDO
(เขตปรับเกลี้ย และตามเงื่อนไขข้อตกลงฯ)

ลำดับ	จังหวัด	รหัส	ชื่อหน่วยบริการ	1.โครงการสนับสนุนงบประมาณ Cyber Security หน่วยบริการ	2. โครงการพัฒนาโมเดลระบบเฝ้าระวังและตอบสนองภัยคุกคามไซเบอร์ระดับจังหวัด (Cyber security SIEM Pilot Model)	รวม CDO สุขภาพดิจิทัลเขต 4,400,000 บาท
1	บึงกาฬ	11040	รพ.บึงกาฬ	-	-	-
2	บึงกาฬ	11041	รพ.พรเจริญ	-	-	-
3	บึงกาฬ	11043	รพ.โซ่พิสัย	-	-	-
4	บึงกาฬ	11046	รพ.เซกา	-	-	-
5	บึงกาฬ	11047	รพ.ปากคาด	-	-	-
6	บึงกาฬ	11048	รพ.บึงโขงหลง	-	-	-
7	บึงกาฬ	11049	รพ.ศรีวิไล	400,000	-	400,000
8	บึงกาฬ	11050	รพ.บุ่งคล้า	-	-	-
	บึงกาฬ Total			400,000	-	400,000
9	หนองบัวลำภู	10704	รพ.หนองบัวลำภู	-	-	-
10	หนองบัวลำภู	10991	รพ.นากลาง	-	-	-
11	หนองบัวลำภู	10992	รพ.โนนสัง	-	-	-
12	หนองบัวลำภู	10993	รพ.ศรีบุญเรือง	300,000	-	300,000
13	หนองบัวลำภู	10994	รพ.สุวรรณคูหา	-	-	-
14	หนองบัวลำภู	23367	รพ.นาวัง เฉลิมพระเกียรติฯ	-	-	-
	หนองบัวลำภู Total			300,000	-	300,000



เสนอคณะกรรมการ CFO



- รับทราบ ผลการปรับเปลี่ยน เงินกองทุนหลักประกันสุขภาพแห่งชาติ
งบเหมาจ่ายรายหัว ปี 2569