



ที่ สธ ๐๒๓๓.๐๒/ ๙๐๒

สำนักงานเขตสุขภาพที่ ๘

๔ ถ.อธิปัตย์ ต.หมากแข้ง อ.เมือง จ.อุดรธานี

๒๗ กุมภาพันธ์ ๒๕๖๙

เรื่อง รายงานสรุปสถานการณ์การเงินการคลัง เดือน มกราคม ๒๕๖๙

เรียน นายแพทย์สาธารณสุขจังหวัด ทุกจังหวัดในเขตสุขภาพที่ ๘

ผู้อำนวยการโรงพยาบาล ทุกแห่งในเขตสุขภาพที่ ๘

สิ่งที่ส่งมาด้วย สรุปผลการวิเคราะห์สถานการณ์การเงินการคลังฯ

จำนวน ๑ ชุด

สำนักงานเขตสุขภาพที่ ๘ โดยกลุ่มงานบริหารการเงินและการคลัง ขอส่งสรุปผลการวิเคราะห์สถานการณ์การเงินการคลัง ของหน่วยบริการในเขตสุขภาพที่ ๘ ข้อมูลจากรายงานการเงินและบัญชีในระบบของกองเศรษฐกิจสุขภาพและหลักประกันสุขภาพ ข้อมูลเดือนมกราคม ๒๕๖๙ ประมวลผลข้อมูลสรุปสถานการณ์การเงินการคลัง ดังนี้

๑. การตรวจสอบคุณภาพรายงานบัญชี เกณฑ์กระทรวงสาธารณสุข  
-โรงพยาบาลที่ผ่านเกณฑ์ จำนวน ๘๘ แห่ง คิดเป็นร้อยละ ๑๐๐.๐๐
๒. โรงพยาบาลที่มีความเสี่ยงวิกฤติการเงิน Risk Score เกณฑ์กระทรวงสาธารณสุข  
- Risk Score ระดับ ๗ จำนวน ๑๒ แห่ง ร้อยละ ๑๓.๖๔ คือ นาหว้า โพนสวรรค์ ว่างยาง เชียงคาน ท่าลี่ ว่างสะพุง หนองหิน พังโคน โพธิ์ตาก โนนสัง ศรีบุญเรือง นาหว้า  
- Risk Score ระดับ ๖ จำนวน ๔ แห่ง ร้อยละ ๔.๕๕ คือ บุ่งคล้า นาแห้ว โพนพิสัย ศรีเชียงใหม่  
- Risk Score ระดับ ๕ จำนวน ๓ แห่ง ร้อยละ ๓.๔๑ คือ ศรีสงคราม หนองวัวซอ นาบุญ
๓. สรุปสถานการณ์ FEED กลุ่มที่ไม่ผ่านเกณฑ์ - แนวโน้มประสิทธิภาพลดลง จำนวน ๑๔ แห่ง ได้แก่ ท่าอุเทน ศรีสงคราม โซ่พิสัย เชียงคาน นาแห้ว ภูกระดึง พังโคน เต่างอย โนนสัง สุวรรณคูหา นาหว้า ไชยวาน หนองแสง พิบูลย์รักษ์
๔. การวิเคราะห์ Forecast TPS เดือนมกราคม ๒๕๖๙  
-โรงพยาบาลที่ผ่านเกณฑ์ ระดับ A และ B จำนวน ๓๕ แห่ง คิดเป็นร้อยละ ๓๙.๗๗  
ไม่ผ่าน ๕๓ แห่ง คิดเป็นร้อยละ ๖๐.๒๓ รายละเอียดตามเอกสารที่แนบมาพร้อมนี้

ในการนี้ สำนักงานเขตสุขภาพที่ ๘ จึงขอส่งรายงานผลการวิเคราะห์ความเสี่ยงด้านการเงิน และขอให้ CFO จังหวัด/โรงพยาบาล กำกับ ติดตาม สถานการณ์การเงินการคลัง การติดตาม ลูกหนี้ค่ารักษาพยาบาล กำกับติดตามแผนทางการเงิน และควบคุมค่าใช้จ่าย ของหน่วยบริการในจังหวัด และพัฒนาประสิทธิภาพหน่วยบริการที่มีความเสี่ยงวิกฤติการเงิน

จึงเรียนมาเพื่อโปรดทราบ และดำเนินการในส่วนที่เกี่ยวข้องต่อไป

ขอแสดงความนับถือ

(นางสาวบุญศิริ จันศิริมงคล)

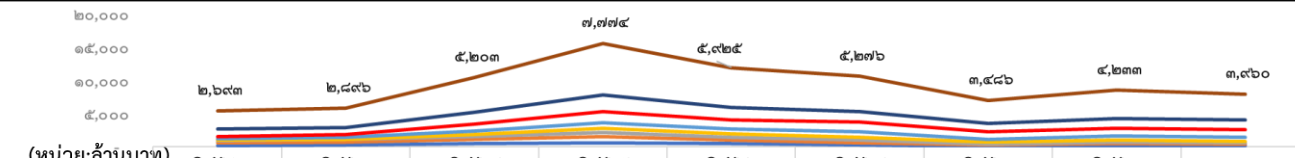
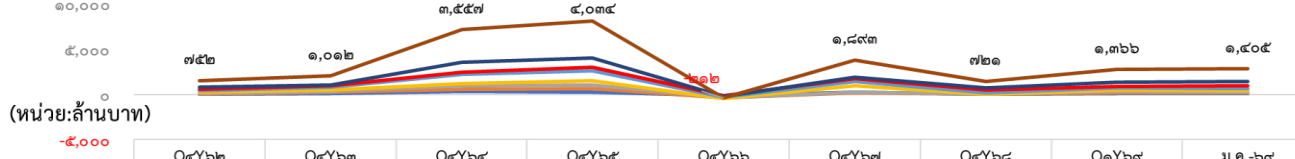
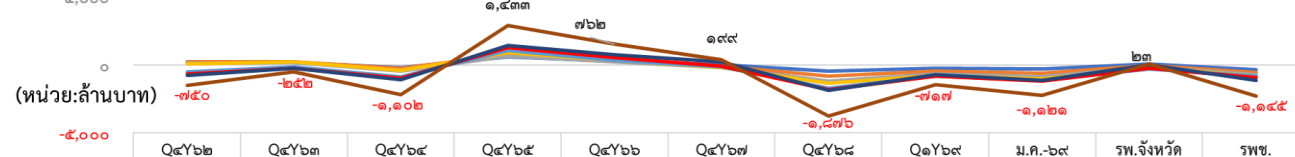
กลุ่มงานบริหารการเงินและการคลัง

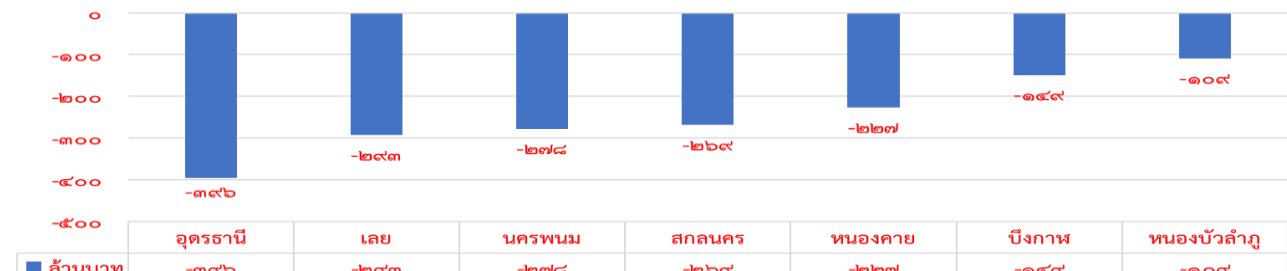
ผู้อำนวยการสำนักงานเขตสุขภาพที่ ๘

ผู้ประสาน นางสาวลิตาพัชญา โจรนาศศิริตน

สำนักงานเขตสุขภาพที่ ๘ กลุ่มงานบริหารการเงินและการคลัง รายงานสรุปผลการวิเคราะห์สถานการณ์การเงินการคลังของหน่วยบริการในเขตสุขภาพที่ ๘ ข้อมูลจากกองเศรษฐกิจสุขภาพและหลักประกันสุขภาพ ข้อมูลเดือน มกราคม ๒๕๖๙ สรุปผลการดำเนินงาน ดังนี้

ลำดับ	ผลการดำเนินงาน																																																																																																				
๑	<p>๑.การตรวจสอบคุณภาพบัญชี Mapping Electronic แบ่งการตรวจสอบเป็น ๒ เกณฑ์ดังนี้</p> <p>๑.๑ เกณฑ์กองเศรษฐกิจสุขภาพฯ เป้าหมาย : รพ.ผ่านเกณฑ์ร้อยละ ๑๐๐</p> <p>- รพ.ที่ผ่านเกณฑ์ ๘๘ แห่ง คิดเป็นร้อยละ ๑๐๐.๐๐</p> <p>๑.๒ เกณฑ์เขตสุขภาพที่ ๘ เป้าหมาย : รพ.ผ่านเกณฑ์ร้อยละ ๙๐</p> <p>- รพ.ที่ผ่านเกณฑ์ ๘๘ แห่ง คิดเป็นร้อยละ ๑๐๐.๐๐</p> <table border="1"> <thead> <tr> <th>จังหวัด</th> <th>จำนวน รพ.</th> <th>A แห่ง</th> <th>B แห่ง</th> <th>C แห่ง</th> <th>D แห่ง</th> <th>คะแนนเฉลี่ย</th> </tr> </thead> <tbody> <tr> <td>๑. สกลนคร</td> <td>๑๘</td> <td>๑๘</td> <td>-</td> <td>-</td> <td>-</td> <td>๙๙.๓๘</td> </tr> <tr> <td>๒. หนองบัวลำภู</td> <td>๖</td> <td>๖</td> <td>-</td> <td>-</td> <td>-</td> <td>๙๙.๐๔</td> </tr> <tr> <td>๓. นครพนม</td> <td>๑๒</td> <td>๑๑</td> <td>๑</td> <td>-</td> <td>-</td> <td>๙๘.๗๗</td> </tr> <tr> <td>๔. อุดรธานี</td> <td>๒๑</td> <td>๒๑</td> <td>-</td> <td>-</td> <td>-</td> <td>๙๘.๗๗</td> </tr> <tr> <td>๕. เลย</td> <td>๑๔</td> <td>๑๔</td> <td>-</td> <td>-</td> <td>-</td> <td>๙๘.๗๒</td> </tr> <tr> <td>๖. บึงกาฬ</td> <td>๘</td> <td>๗</td> <td>๑</td> <td>-</td> <td>-</td> <td>๙๘.๖๘</td> </tr> <tr> <td>๗. หนองคาย</td> <td>๙</td> <td>๙</td> <td>-</td> <td>-</td> <td>-</td> <td>๙๘.๒๐</td> </tr> <tr> <td>เขต ๘</td> <td>๘๘</td> <td>๘๖</td> <td>๒</td> <td>-</td> <td>-</td> <td>๙๘.๗๙</td> </tr> </tbody> </table>	จังหวัด	จำนวน รพ.	A แห่ง	B แห่ง	C แห่ง	D แห่ง	คะแนนเฉลี่ย	๑. สกลนคร	๑๘	๑๘	-	-	-	๙๙.๓๘	๒. หนองบัวลำภู	๖	๖	-	-	-	๙๙.๐๔	๓. นครพนม	๑๒	๑๑	๑	-	-	๙๘.๗๗	๔. อุดรธานี	๒๑	๒๑	-	-	-	๙๘.๗๗	๕. เลย	๑๔	๑๔	-	-	-	๙๘.๗๒	๖. บึงกาฬ	๘	๗	๑	-	-	๙๘.๖๘	๗. หนองคาย	๙	๙	-	-	-	๙๘.๒๐	เขต ๘	๘๘	๘๖	๒	-	-	๙๘.๗๙																																					
จังหวัด	จำนวน รพ.	A แห่ง	B แห่ง	C แห่ง	D แห่ง	คะแนนเฉลี่ย																																																																																															
๑. สกลนคร	๑๘	๑๘	-	-	-	๙๙.๓๘																																																																																															
๒. หนองบัวลำภู	๖	๖	-	-	-	๙๙.๐๔																																																																																															
๓. นครพนม	๑๒	๑๑	๑	-	-	๙๘.๗๗																																																																																															
๔. อุดรธานี	๒๑	๒๑	-	-	-	๙๘.๗๗																																																																																															
๕. เลย	๑๔	๑๔	-	-	-	๙๘.๗๒																																																																																															
๖. บึงกาฬ	๘	๗	๑	-	-	๙๘.๖๘																																																																																															
๗. หนองคาย	๙	๙	-	-	-	๙๘.๒๐																																																																																															
เขต ๘	๘๘	๘๖	๒	-	-	๙๘.๗๙																																																																																															
๒	<p>สรุปผลการวิเคราะห์ความเสี่ยงวิกฤติทางการเงิน Risk Score</p> <p>-สรุปผลการวิเคราะห์ความเสี่ยงด้านการเงินการคลัง Risk Score ๗ ระดับ ตามแนวทางการวิเคราะห์สถานการณ์การเงินการคลัง เขตสุขภาพที่ ๘ รายจังหวัด แบ่งออกเป็น ๓ เกณฑ์ ดังนี้</p> <p>๒.๑ เกณฑ์กระทรวงสาธารณสุข (NI) ใช้ประเมินตัวชี้วัดการตรวจราชการ</p> <p>๒.๒ เกณฑ์เขตสุขภาพที่ ๘ (NI) ใช้ประเมินแนวโน้ม ตัวชี้วัด/โครงการ พง.</p> <p>๒.๓ เกณฑ์เขตสุขภาพที่ ๘ (EBITDA) ใช้ประเมินสถานการณ์จริง/เฝ้าระวังกลุ่มเสี่ยง</p> <table border="1"> <thead> <tr> <th rowspan="2">Risk Score ระดับ ๐ - ๗</th> <th colspan="2">เกณฑ์กระทรวง (NI)</th> <th colspan="2">เกณฑ์เขต 8 (NI)</th> <th colspan="2">เกณฑ์เขต 8 (EBITDA)</th> </tr> <tr> <th>จำนวน (แห่ง)</th> <th>ร้อยละ</th> <th>จำนวน (แห่ง)</th> <th>ร้อยละ</th> <th>จำนวน (แห่ง)</th> <th>ร้อยละ</th> </tr> </thead> <tbody> <tr> <td>๐</td> <td>๑๓</td> <td>๑๔.๓๗</td> <td>๗</td> <td>๗.๙๕</td> <td>๙</td> <td>๑๐.๒๓</td> </tr> <tr> <td>๑</td> <td>๑๔</td> <td>๑๕.๙๑</td> <td>๑๑</td> <td>๑๒.๕๐</td> <td>๑๐</td> <td>๑๑.๓๖</td> </tr> <tr> <td>๒</td> <td>๑๗</td> <td>๑๙.๓๒</td> <td>๔</td> <td>๔.๕๕</td> <td>๑๑</td> <td>๑๒.๕๐</td> </tr> <tr> <td>๓</td> <td>๑๔</td> <td>๑๕.๙๑</td> <td>๑๔</td> <td>๑๕.๙๑</td> <td>๑๑</td> <td>๑๒.๕๐</td> </tr> <tr> <td rowspan="2">๔</td> <td>๑๑</td> <td>๑๒.๕๐</td> <td>๑๐</td> <td>๑๑.๓๖</td> <td>๖</td> <td>๖.๘๒</td> </tr> <tr> <td colspan="2">ราชคฤห์ ไซพิสัย ศรีวิไล ภูกระดึง สุวรรณคูหา กุดจับ หนองหาน ไชยวาน สร้างคอม พิบูลย์รักษ์ บ้านดุง</td> <td colspan="2">บ้านแพง เรณูนคร ราชคฤห์ ปากคาด ภูหลวง หนองหาน ศรีธาตุ เพ็ญ พิบูลย์รักษ์ ประจักษ์ฯ</td> <td colspan="2">เรณูนคร ราชคฤห์ ภูหลวง ผาขาว เอราวัน พิบูลย์รักษ์</td> </tr> <tr> <td rowspan="2">๕</td> <td>๓</td> <td>๓.๔๑</td> <td>๕</td> <td>๕.๖๘</td> <td>๗</td> <td>๗.๙๕</td> </tr> <tr> <td colspan="2">ศรีสงคราม หนองวัวซอ นายูง</td> <td colspan="2">ภูเรือ ผาขาว เอราวัน วาริชภูมิ ทุ่งฝน</td> <td colspan="2">วาริชภูมิ เตาบ่อ โพนนาแก้ว สุวรรณคูหา กุดจับ บ้านดุง ทุ่งฝน</td> </tr> <tr> <td rowspan="2">๖</td> <td>๔</td> <td>๔.๕๕</td> <td>๑๕</td> <td>๑๗.๐๕</td> <td>๑๗</td> <td>๑๙.๓๒</td> </tr> <tr> <td colspan="2">บึงคล้า นาแก้ว โพนพิสัย ศรีเชียงใหม่</td> <td colspan="2">ท่าอุเทน นากลาง ศรีวิไล นาแก้ว เตาบ่อ โพนนาแก้ว โพนพิสัย ศรีเชียงใหม่ สุวรรณคูหา กุดจับ หนองวัวซอ ไชยวาน หนองแสง บ้านดุง ทุ่งฝน</td> <td colspan="2">ท่าอุเทน นากลาง ไซพิสัย ศรีวิไล นาแก้ว ภูกระดึง โพนพิสัย ศรีเชียงใหม่ รัตนวาปี หนองวัวซอ โนนสะอาด หนองหาน ทุ่งฝน ไชยวาน สร้างคอม หนองแสง นายูง</td> </tr> <tr> <td rowspan="2">๗</td> <td>๑๒</td> <td>๑๓.๖๔</td> <td>๒๒</td> <td>๒๕.๐๐</td> <td>๑๗</td> <td>๑๙.๓๒</td> </tr> <tr> <td colspan="2">นาหว้า โพนสวรรค์ วังยาง เชียงคาน่า ท่าลี่ วังสะพุง หนองหิน พังโคน โพธิ์ตาก โนนสัง ศรีบุญเรือง นาหว้า</td> <td colspan="2">ศรีสงคราม นาหว้า โพนสวรรค์ วังยาง ไซพิสัย บึงคล้า เชียงคาน่า ท่าลี่ วังสะพุง ภูกระดึง หนองหิน พังโคน อากาศอำนวย โพธิ์ตาก รัตนวาปี นากลาง โนนสัง ศรีบุญเรือง นาหว้า โนนสะอาด สร้างคอม นายูง</td> <td colspan="2">ศรีสงคราม นาหว้า โพนสวรรค์ วังยาง บึงคล้า เชียงคาน่า ท่าลี่ วังสะพุง หนองหิน พังโคน อากาศอำนวย โพธิ์ตาก นากลาง โนนสัง ศรีบุญเรือง นาหว้า ศรีธาตุ</td> </tr> <tr> <td>รวมเขต ๘</td> <td>๘๘</td> <td>๑๐๐.๐๐</td> <td>๘๘</td> <td>๑๐๐.๐๐</td> <td>๘๘</td> <td>๑๐๐.๐๐</td> </tr> </tbody> </table>	Risk Score ระดับ ๐ - ๗	เกณฑ์กระทรวง (NI)		เกณฑ์เขต 8 (NI)		เกณฑ์เขต 8 (EBITDA)		จำนวน (แห่ง)	ร้อยละ	จำนวน (แห่ง)	ร้อยละ	จำนวน (แห่ง)	ร้อยละ	๐	๑๓	๑๔.๓๗	๗	๗.๙๕	๙	๑๐.๒๓	๑	๑๔	๑๕.๙๑	๑๑	๑๒.๕๐	๑๐	๑๑.๓๖	๒	๑๗	๑๙.๓๒	๔	๔.๕๕	๑๑	๑๒.๕๐	๓	๑๔	๑๕.๙๑	๑๔	๑๕.๙๑	๑๑	๑๒.๕๐	๔	๑๑	๑๒.๕๐	๑๐	๑๑.๓๖	๖	๖.๘๒	ราชคฤห์ ไซพิสัย ศรีวิไล ภูกระดึง สุวรรณคูหา กุดจับ หนองหาน ไชยวาน สร้างคอม พิบูลย์รักษ์ บ้านดุง		บ้านแพง เรณูนคร ราชคฤห์ ปากคาด ภูหลวง หนองหาน ศรีธาตุ เพ็ญ พิบูลย์รักษ์ ประจักษ์ฯ		เรณูนคร ราชคฤห์ ภูหลวง ผาขาว เอราวัน พิบูลย์รักษ์		๕	๓	๓.๔๑	๕	๕.๖๘	๗	๗.๙๕	ศรีสงคราม หนองวัวซอ นายูง		ภูเรือ ผาขาว เอราวัน วาริชภูมิ ทุ่งฝน		วาริชภูมิ เตาบ่อ โพนนาแก้ว สุวรรณคูหา กุดจับ บ้านดุง ทุ่งฝน		๖	๔	๔.๕๕	๑๕	๑๗.๐๕	๑๗	๑๙.๓๒	บึงคล้า นาแก้ว โพนพิสัย ศรีเชียงใหม่		ท่าอุเทน นากลาง ศรีวิไล นาแก้ว เตาบ่อ โพนนาแก้ว โพนพิสัย ศรีเชียงใหม่ สุวรรณคูหา กุดจับ หนองวัวซอ ไชยวาน หนองแสง บ้านดุง ทุ่งฝน		ท่าอุเทน นากลาง ไซพิสัย ศรีวิไล นาแก้ว ภูกระดึง โพนพิสัย ศรีเชียงใหม่ รัตนวาปี หนองวัวซอ โนนสะอาด หนองหาน ทุ่งฝน ไชยวาน สร้างคอม หนองแสง นายูง		๗	๑๒	๑๓.๖๔	๒๒	๒๕.๐๐	๑๗	๑๙.๓๒	นาหว้า โพนสวรรค์ วังยาง เชียงคาน่า ท่าลี่ วังสะพุง หนองหิน พังโคน โพธิ์ตาก โนนสัง ศรีบุญเรือง นาหว้า		ศรีสงคราม นาหว้า โพนสวรรค์ วังยาง ไซพิสัย บึงคล้า เชียงคาน่า ท่าลี่ วังสะพุง ภูกระดึง หนองหิน พังโคน อากาศอำนวย โพธิ์ตาก รัตนวาปี นากลาง โนนสัง ศรีบุญเรือง นาหว้า โนนสะอาด สร้างคอม นายูง		ศรีสงคราม นาหว้า โพนสวรรค์ วังยาง บึงคล้า เชียงคาน่า ท่าลี่ วังสะพุง หนองหิน พังโคน อากาศอำนวย โพธิ์ตาก นากลาง โนนสัง ศรีบุญเรือง นาหว้า ศรีธาตุ		รวมเขต ๘	๘๘	๑๐๐.๐๐	๘๘	๑๐๐.๐๐	๘๘	๑๐๐.๐๐
Risk Score ระดับ ๐ - ๗	เกณฑ์กระทรวง (NI)		เกณฑ์เขต 8 (NI)		เกณฑ์เขต 8 (EBITDA)																																																																																																
	จำนวน (แห่ง)	ร้อยละ	จำนวน (แห่ง)	ร้อยละ	จำนวน (แห่ง)	ร้อยละ																																																																																															
๐	๑๓	๑๔.๓๗	๗	๗.๙๕	๙	๑๐.๒๓																																																																																															
๑	๑๔	๑๕.๙๑	๑๑	๑๒.๕๐	๑๐	๑๑.๓๖																																																																																															
๒	๑๗	๑๙.๓๒	๔	๔.๕๕	๑๑	๑๒.๕๐																																																																																															
๓	๑๔	๑๕.๙๑	๑๔	๑๕.๙๑	๑๑	๑๒.๕๐																																																																																															
๔	๑๑	๑๒.๕๐	๑๐	๑๑.๓๖	๖	๖.๘๒																																																																																															
	ราชคฤห์ ไซพิสัย ศรีวิไล ภูกระดึง สุวรรณคูหา กุดจับ หนองหาน ไชยวาน สร้างคอม พิบูลย์รักษ์ บ้านดุง		บ้านแพง เรณูนคร ราชคฤห์ ปากคาด ภูหลวง หนองหาน ศรีธาตุ เพ็ญ พิบูลย์รักษ์ ประจักษ์ฯ		เรณูนคร ราชคฤห์ ภูหลวง ผาขาว เอราวัน พิบูลย์รักษ์																																																																																																
๕	๓	๓.๔๑	๕	๕.๖๘	๗	๗.๙๕																																																																																															
	ศรีสงคราม หนองวัวซอ นายูง		ภูเรือ ผาขาว เอราวัน วาริชภูมิ ทุ่งฝน		วาริชภูมิ เตาบ่อ โพนนาแก้ว สุวรรณคูหา กุดจับ บ้านดุง ทุ่งฝน																																																																																																
๖	๔	๔.๕๕	๑๕	๑๗.๐๕	๑๗	๑๙.๓๒																																																																																															
	บึงคล้า นาแก้ว โพนพิสัย ศรีเชียงใหม่		ท่าอุเทน นากลาง ศรีวิไล นาแก้ว เตาบ่อ โพนนาแก้ว โพนพิสัย ศรีเชียงใหม่ สุวรรณคูหา กุดจับ หนองวัวซอ ไชยวาน หนองแสง บ้านดุง ทุ่งฝน		ท่าอุเทน นากลาง ไซพิสัย ศรีวิไล นาแก้ว ภูกระดึง โพนพิสัย ศรีเชียงใหม่ รัตนวาปี หนองวัวซอ โนนสะอาด หนองหาน ทุ่งฝน ไชยวาน สร้างคอม หนองแสง นายูง																																																																																																
๗	๑๒	๑๓.๖๔	๒๒	๒๕.๐๐	๑๗	๑๙.๓๒																																																																																															
	นาหว้า โพนสวรรค์ วังยาง เชียงคาน่า ท่าลี่ วังสะพุง หนองหิน พังโคน โพธิ์ตาก โนนสัง ศรีบุญเรือง นาหว้า		ศรีสงคราม นาหว้า โพนสวรรค์ วังยาง ไซพิสัย บึงคล้า เชียงคาน่า ท่าลี่ วังสะพุง ภูกระดึง หนองหิน พังโคน อากาศอำนวย โพธิ์ตาก รัตนวาปี นากลาง โนนสัง ศรีบุญเรือง นาหว้า โนนสะอาด สร้างคอม นายูง		ศรีสงคราม นาหว้า โพนสวรรค์ วังยาง บึงคล้า เชียงคาน่า ท่าลี่ วังสะพุง หนองหิน พังโคน อากาศอำนวย โพธิ์ตาก นากลาง โนนสัง ศรีบุญเรือง นาหว้า ศรีธาตุ																																																																																																
รวมเขต ๘	๘๘	๑๐๐.๐๐	๘๘	๑๐๐.๐๐	๘๘	๑๐๐.๐๐																																																																																															


ลำดับ	ผลการดำเนินงาน																																																																																																												
<p>๓</p> <p><b>สรุปสถานการณ์การเงินการคลัง</b></p> <p><b>๓.๑</b> <u>ทุนสำรองสุทธิ Net Working Capital (NWC) = สินทรัพย์หมุนเวียน – หนี้สินหมุนเวียน</u></p> <p>ภาพรวมเขตสุขภาพที่ ๘ มีแนวโน้ม NWC ลดลงอย่างต่อเนื่อง จากปี ๒๕๖๕ จำนวน ๗,๗๗๔ ล้านบาท คงเหลือ ณ เดือน มกราคม ๒๕๖๙ จำนวน ๓,๙๖๐ ล้านบาท จังหวัดที่มี NWC คงเหลือมากที่สุดไปหาน้อยที่สุด ดังนี้</p>	 <table border="1" data-bbox="183 560 1484 817"> <thead> <tr> <th>(หน่วย:ล้านบาท)</th> <th>Q๔Y๖๒</th> <th>Q๔Y๖๓</th> <th>Q๔Y๖๔</th> <th>Q๔Y๖๕</th> <th>Q๔Y๖๖</th> <th>Q๔Y๖๗</th> <th>Q๔Y๖๘</th> <th>Q๑Y๖๙</th> <th>ม.ค.-๖๙</th> </tr> </thead> <tbody> <tr> <td>รวม</td> <td>๗,๖๙๓</td> <td>๖,๘๙๖</td> <td>๕,๖๐๓</td> <td>๗,๗๗๔</td> <td>๕,๙๖๕</td> <td>๕,๖๗๖</td> <td>๓,๔๘๖</td> <td>๔,๖๓๓</td> <td>๓,๙๖๐</td> </tr> <tr> <td>อุดรธานี</td> <td>๑,๖๑๗</td> <td>๑,๐๗๙</td> <td>๑,๗๙๙</td> <td>๒,๔๙๔</td> <td>๑,๙๖๓</td> <td>๑,๖๑๕</td> <td>๑,๖๖๓</td> <td>๑,๔๕๒</td> <td>๑,๔๙๗</td> </tr> <tr> <td>สกลนคร</td> <td>๓๑๐</td> <td>๓๘๑</td> <td>๑,๐๔๓</td> <td>๑,๗๒๘</td> <td>๑,๓๒๗</td> <td>๑,๔๕๗</td> <td>๑,๑๐๐</td> <td>๑,๑๗๗</td> <td>๑,๑๕๔</td> </tr> <tr> <td>หนองคาย</td> <td>๒๒๗</td> <td>๓๒๘</td> <td>๕๑๗</td> <td>๗๗๓</td> <td>๗๗๐</td> <td>๗๙๒</td> <td>๕๑๒</td> <td>๖๓๐</td> <td>๕๗๕</td> </tr> <tr> <td>หนองบัวลำภู</td> <td>๕๓</td> <td>๗๐</td> <td>๓๕๘</td> <td>๖๖๖</td> <td>๔๙๗</td> <td>๔๑๘</td> <td>๒๒๙</td> <td>๓๒๒</td> <td>๒๖๕</td> </tr> <tr> <td>เลย</td> <td>๓๑๗</td> <td>๓๕๒</td> <td>๓๙๙</td> <td>๖๐๐</td> <td>๓๙๕</td> <td>๔๒๘</td> <td>๑๗๙</td> <td>๒๕๒</td> <td>๒๑๓</td> </tr> <tr> <td>นครพนม</td> <td>๔๑๖</td> <td>๔๔๙</td> <td>๖๒๙</td> <td>๙๑๔</td> <td>๕๕๒</td> <td>๓๐๑</td> <td>๑๔๙</td> <td>๒๓๓</td> <td>๒๐๘</td> </tr> <tr> <td>บึงกาฬ</td> <td>๑๕๓</td> <td>๒๓๗</td> <td>๔๕๙</td> <td>๕๙๙</td> <td>๔๒๐</td> <td>๒๖๕</td> <td>๕๔</td> <td>๑๖๖</td> <td>๙๙</td> </tr> </tbody> </table>	(หน่วย:ล้านบาท)	Q๔Y๖๒	Q๔Y๖๓	Q๔Y๖๔	Q๔Y๖๕	Q๔Y๖๖	Q๔Y๖๗	Q๔Y๖๘	Q๑Y๖๙	ม.ค.-๖๙	รวม	๗,๖๙๓	๖,๘๙๖	๕,๖๐๓	๗,๗๗๔	๕,๙๖๕	๕,๖๗๖	๓,๔๘๖	๔,๖๓๓	๓,๙๖๐	อุดรธานี	๑,๖๑๗	๑,๐๗๙	๑,๗๙๙	๒,๔๙๔	๑,๙๖๓	๑,๖๑๕	๑,๖๖๓	๑,๔๕๒	๑,๔๙๗	สกลนคร	๓๑๐	๓๘๑	๑,๐๔๓	๑,๗๒๘	๑,๓๒๗	๑,๔๕๗	๑,๑๐๐	๑,๑๗๗	๑,๑๕๔	หนองคาย	๒๒๗	๓๒๘	๕๑๗	๗๗๓	๗๗๐	๗๙๒	๕๑๒	๖๓๐	๕๗๕	หนองบัวลำภู	๕๓	๗๐	๓๕๘	๖๖๖	๔๙๗	๔๑๘	๒๒๙	๓๒๒	๒๖๕	เลย	๓๑๗	๓๕๒	๓๙๙	๖๐๐	๓๙๕	๔๒๘	๑๗๙	๒๕๒	๒๑๓	นครพนม	๔๑๖	๔๔๙	๖๒๙	๙๑๔	๕๕๒	๓๐๑	๑๔๙	๒๓๓	๒๐๘	บึงกาฬ	๑๕๓	๒๓๗	๔๕๙	๕๙๙	๔๒๐	๒๖๕	๕๔	๑๖๖	๙๙																		
(หน่วย:ล้านบาท)	Q๔Y๖๒	Q๔Y๖๓	Q๔Y๖๔	Q๔Y๖๕	Q๔Y๖๖	Q๔Y๖๗	Q๔Y๖๘	Q๑Y๖๙	ม.ค.-๖๙																																																																																																				
รวม	๗,๖๙๓	๖,๘๙๖	๕,๖๐๓	๗,๗๗๔	๕,๙๖๕	๕,๖๗๖	๓,๔๘๖	๔,๖๓๓	๓,๙๖๐																																																																																																				
อุดรธานี	๑,๖๑๗	๑,๐๗๙	๑,๗๙๙	๒,๔๙๔	๑,๙๖๓	๑,๖๑๕	๑,๖๖๓	๑,๔๕๒	๑,๔๙๗																																																																																																				
สกลนคร	๓๑๐	๓๘๑	๑,๐๔๓	๑,๗๒๘	๑,๓๒๗	๑,๔๕๗	๑,๑๐๐	๑,๑๗๗	๑,๑๕๔																																																																																																				
หนองคาย	๒๒๗	๓๒๘	๕๑๗	๗๗๓	๗๗๐	๗๙๒	๕๑๒	๖๓๐	๕๗๕																																																																																																				
หนองบัวลำภู	๕๓	๗๐	๓๕๘	๖๖๖	๔๙๗	๔๑๘	๒๒๙	๓๒๒	๒๖๕																																																																																																				
เลย	๓๑๗	๓๕๒	๓๙๙	๖๐๐	๓๙๕	๔๒๘	๑๗๙	๒๕๒	๒๑๓																																																																																																				
นครพนม	๔๑๖	๔๔๙	๖๒๙	๙๑๔	๕๕๒	๓๐๑	๑๔๙	๒๓๓	๒๐๘																																																																																																				
บึงกาฬ	๑๕๓	๒๓๗	๔๕๙	๕๙๙	๔๒๐	๒๖๕	๕๔	๑๖๖	๙๙																																																																																																				
<p><b>๓.๒</b> <u>ผลประกอบการ EBITDA (กำไร/ขาดทุน) ไม่รวมงบลงทุน ค่าเสื่อมราคาและตัดจำหน่าย</u></p> <p>ภาพรวมเขตสุขภาพที่ ๘ มีแนวโน้ม EBITDA ลดลงอย่างต่อเนื่อง จากปี ๒๕๖๕ จำนวน ๔,๐๓๔ ล้านบาท คงเหลือ ณ เดือน มกราคม ๒๕๖๙ จำนวน ๑,๔๐๕ ล้านบาท จังหวัดที่มี EBITDA คงเหลือมากที่สุดไปหาน้อยที่สุด ดังนี้</p>	 <table border="1" data-bbox="183 1142 1484 1400"> <thead> <tr> <th>(หน่วย:ล้านบาท)</th> <th>Q๔Y๖๒</th> <th>Q๔Y๖๓</th> <th>Q๔Y๖๔</th> <th>Q๔Y๖๕</th> <th>Q๔Y๖๖</th> <th>Q๔Y๖๗</th> <th>Q๔Y๖๘</th> <th>Q๑Y๖๙</th> <th>ม.ค.-๖๙</th> </tr> </thead> <tbody> <tr> <td>รวม</td> <td>๗,๕๒๖</td> <td>๑,๐๑๒</td> <td>๓,๕๕๗</td> <td>๔,๐๓๔</td> <td>-๒๑๒</td> <td>๑,๘๙๓</td> <td>๗๒๑</td> <td>๑,๓๖๖</td> <td>๑,๔๐๕</td> </tr> <tr> <td>อุดรธานี</td> <td>๑๖๒</td> <td>๕๓</td> <td>๑,๑๑๙</td> <td>๑,๐๖๙</td> <td>-๓๙</td> <td>๑๕๕</td> <td>๒๔๗</td> <td>๔๗๔</td> <td>๔๙๖</td> </tr> <tr> <td>หนองคาย</td> <td>๑๘๙</td> <td>๑๗๔</td> <td>๒๗๑</td> <td>๓๘๒</td> <td>๑๑๐</td> <td>๒๙๒</td> <td>๓๑๑</td> <td>๑๖๖</td> <td>๒๘๗</td> </tr> <tr> <td>สกลนคร</td> <td>๑๙๖</td> <td>๓๔๑</td> <td>๙๘๙</td> <td>๑,๐๕๐</td> <td>๑๙๐</td> <td>๕๓๓</td> <td>๑๒๙</td> <td>๒๒๖</td> <td>๒๒๒</td> </tr> <tr> <td>เลย</td> <td>๑๒๙</td> <td>๑๔๐</td> <td>๒๓๕</td> <td>๔๘๒</td> <td>-๕๙</td> <td>๖๕๙</td> <td>๔๗</td> <td>๑๙๑</td> <td>๑๖๔</td> </tr> <tr> <td>หนองบัวลำภู</td> <td>๘๐</td> <td>๖๐</td> <td>๓๖๔</td> <td>๔๓๙</td> <td>-๓๘</td> <td>๗๐</td> <td>-๕๕</td> <td>๑๒๒</td> <td>๘๗</td> </tr> <tr> <td>นครพนม</td> <td>-๒๒</td> <td>๑๔๗</td> <td>๒๗๑</td> <td>๓๘๓</td> <td>-๒๔๙</td> <td>-๕๙</td> <td>๔๓</td> <td>๑๐๔</td> <td>๘๕</td> </tr> <tr> <td>บึงกาฬ</td> <td>๑๙</td> <td>๙๗</td> <td>๓๐๘</td> <td>๒๒๘</td> <td>-๑๒๗</td> <td>๒๔๒</td> <td>-๒</td> <td>๙๓</td> <td>๖๔</td> </tr> </tbody> </table>	(หน่วย:ล้านบาท)	Q๔Y๖๒	Q๔Y๖๓	Q๔Y๖๔	Q๔Y๖๕	Q๔Y๖๖	Q๔Y๖๗	Q๔Y๖๘	Q๑Y๖๙	ม.ค.-๖๙	รวม	๗,๕๒๖	๑,๐๑๒	๓,๕๕๗	๔,๐๓๔	-๒๑๒	๑,๘๙๓	๗๒๑	๑,๓๖๖	๑,๔๐๕	อุดรธานี	๑๖๒	๕๓	๑,๑๑๙	๑,๐๖๙	-๓๙	๑๕๕	๒๔๗	๔๗๔	๔๙๖	หนองคาย	๑๘๙	๑๗๔	๒๗๑	๓๘๒	๑๑๐	๒๙๒	๓๑๑	๑๖๖	๒๘๗	สกลนคร	๑๙๖	๓๔๑	๙๘๙	๑,๐๕๐	๑๙๐	๕๓๓	๑๒๙	๒๒๖	๒๒๒	เลย	๑๒๙	๑๔๐	๒๓๕	๔๘๒	-๕๙	๖๕๙	๔๗	๑๙๑	๑๖๔	หนองบัวลำภู	๘๐	๖๐	๓๖๔	๔๓๙	-๓๘	๗๐	-๕๕	๑๒๒	๘๗	นครพนม	-๒๒	๑๔๗	๒๗๑	๓๘๓	-๒๔๙	-๕๙	๔๓	๑๐๔	๘๕	บึงกาฬ	๑๙	๙๗	๓๐๘	๒๒๘	-๑๒๗	๒๔๒	-๒	๙๓	๖๔																		
(หน่วย:ล้านบาท)	Q๔Y๖๒	Q๔Y๖๓	Q๔Y๖๔	Q๔Y๖๕	Q๔Y๖๖	Q๔Y๖๗	Q๔Y๖๘	Q๑Y๖๙	ม.ค.-๖๙																																																																																																				
รวม	๗,๕๒๖	๑,๐๑๒	๓,๕๕๗	๔,๐๓๔	-๒๑๒	๑,๘๙๓	๗๒๑	๑,๓๖๖	๑,๔๐๕																																																																																																				
อุดรธานี	๑๖๒	๕๓	๑,๑๑๙	๑,๐๖๙	-๓๙	๑๕๕	๒๔๗	๔๗๔	๔๙๖																																																																																																				
หนองคาย	๑๘๙	๑๗๔	๒๗๑	๓๘๒	๑๑๐	๒๙๒	๓๑๑	๑๖๖	๒๘๗																																																																																																				
สกลนคร	๑๙๖	๓๔๑	๙๘๙	๑,๐๕๐	๑๙๐	๕๓๓	๑๒๙	๒๒๖	๒๒๒																																																																																																				
เลย	๑๒๙	๑๔๐	๒๓๕	๔๘๒	-๕๙	๖๕๙	๔๗	๑๙๑	๑๖๔																																																																																																				
หนองบัวลำภู	๘๐	๖๐	๓๖๔	๔๓๙	-๓๘	๗๐	-๕๕	๑๒๒	๘๗																																																																																																				
นครพนม	-๒๒	๑๔๗	๒๗๑	๓๘๓	-๒๔๙	-๕๙	๔๓	๑๐๔	๘๕																																																																																																				
บึงกาฬ	๑๙	๙๗	๓๐๘	๒๒๘	-๑๒๗	๒๔๒	-๒	๙๓	๖๔																																																																																																				
<p><b>๓.๓</b> <u>เงินบำรุงคงเหลือ (หลังหักหนี้สิน)</u></p> <p>ภาพรวมเขตสุขภาพที่ ๘ มีแนวโน้มเงินบำรุง ลดลงอย่างต่อเนื่องจากปี ๒๕๖๕ จำนวน ๑,๔๓๓ ล้านบาท คงเหลือ ณ เดือน มกราคม ๒๕๖๙ จำนวน -๑,๑๒๑ ล้านบาท จังหวัดที่มีเงินบำรุงคงเหลือมากที่สุดไปหาน้อยที่สุด ดังนี้</p>	 <table border="1" data-bbox="183 1724 1484 1971"> <thead> <tr> <th>(หน่วย:ล้านบาท)</th> <th>Q๔Y๖๒</th> <th>Q๔Y๖๓</th> <th>Q๔Y๖๔</th> <th>Q๔Y๖๕</th> <th>Q๔Y๖๖</th> <th>Q๔Y๖๗</th> <th>Q๔Y๖๘</th> <th>Q๑Y๖๙</th> <th>ม.ค.-๖๙</th> <th>รพ.จังหวัด</th> <th>รพช.</th> </tr> </thead> <tbody> <tr> <td>รวม</td> <td>-๗๕๐</td> <td>-๒๕๒</td> <td>-๑,๑๐๒</td> <td>๑,๔๓๓</td> <td>๗๖๒</td> <td>๑๙๙</td> <td>-๑,๘๗๖</td> <td>-๗๑๗</td> <td>-๑,๑๒๑</td> <td>๒๓</td> <td>-๑,๑๔๕</td> </tr> <tr> <td>หนองคาย</td> <td>-๙๗</td> <td>๙</td> <td>-๑๓๔</td> <td>๑๘๓</td> <td>๒๕๕</td> <td>๒๗๑</td> <td>-๓๓</td> <td>๑๓๕</td> <td>๘๙</td> <td>๒๙๗</td> <td>-๒๐๘</td> </tr> <tr> <td>หนองบัวลำภู</td> <td>-๑๕๕</td> <td>-๑๐๔</td> <td>-๘๕</td> <td>๑๙๔</td> <td>๑๙๖</td> <td>๕๗</td> <td>-๑๓๔</td> <td>-๔๘</td> <td>-๙๓</td> <td>๑๖</td> <td>-๑๐๙</td> </tr> <tr> <td>สกลนคร</td> <td>-๕๖๒</td> <td>-๓๖๕</td> <td>-๔๙๙</td> <td>๑๖๘</td> <td>-๑๕</td> <td>๖๖</td> <td>-๓๓๙</td> <td>-๒๕</td> <td>-๙๙</td> <td>-๑๐๖</td> <td>๗</td> </tr> <tr> <td>บึงกาฬ</td> <td>-๕๔</td> <td>๓๘</td> <td>๕๓</td> <td>๒๓๗</td> <td>๑๐๕</td> <td>-๑๗</td> <td>-๑๙๕</td> <td>-๑๐๕</td> <td>-๑๔๘</td> <td>-๖๐</td> <td>-๘๘</td> </tr> <tr> <td>เลย</td> <td>-๘๙</td> <td>-๔๗</td> <td>-๑๖๒</td> <td>-๖๖</td> <td>-๑๒๔</td> <td>-๘๐</td> <td>-๓๗๐</td> <td>-๒๑๘</td> <td>-๒๗๕</td> <td>-๑๐๔</td> <td>-๑๗๐</td> </tr> <tr> <td>นครพนม</td> <td>-๑</td> <td>๕๗</td> <td>-๙๓</td> <td>๑๓๕</td> <td>๗๗</td> <td>-๑๓๑</td> <td>-๓๕๔</td> <td>-๒๑๘</td> <td>-๒๗๘</td> <td>-๗๙</td> <td>-๒๐๐</td> </tr> <tr> <td>อุดรธานี</td> <td>๒๐๗</td> <td>๑๖๐</td> <td>-๑๘๒</td> <td>๕๘๒</td> <td>๒๖๘</td> <td>๓๔</td> <td>-๔๕๑</td> <td>-๒๓๘</td> <td>-๓๑๗</td> <td>๕๙</td> <td>-๓๗๖</td> </tr> </tbody> </table>	(หน่วย:ล้านบาท)	Q๔Y๖๒	Q๔Y๖๓	Q๔Y๖๔	Q๔Y๖๕	Q๔Y๖๖	Q๔Y๖๗	Q๔Y๖๘	Q๑Y๖๙	ม.ค.-๖๙	รพ.จังหวัด	รพช.	รวม	-๗๕๐	-๒๕๒	-๑,๑๐๒	๑,๔๓๓	๗๖๒	๑๙๙	-๑,๘๗๖	-๗๑๗	-๑,๑๒๑	๒๓	-๑,๑๔๕	หนองคาย	-๙๗	๙	-๑๓๔	๑๘๓	๒๕๕	๒๗๑	-๓๓	๑๓๕	๘๙	๒๙๗	-๒๐๘	หนองบัวลำภู	-๑๕๕	-๑๐๔	-๘๕	๑๙๔	๑๙๖	๕๗	-๑๓๔	-๔๘	-๙๓	๑๖	-๑๐๙	สกลนคร	-๕๖๒	-๓๖๕	-๔๙๙	๑๖๘	-๑๕	๖๖	-๓๓๙	-๒๕	-๙๙	-๑๐๖	๗	บึงกาฬ	-๕๔	๓๘	๕๓	๒๓๗	๑๐๕	-๑๗	-๑๙๕	-๑๐๕	-๑๔๘	-๖๐	-๘๘	เลย	-๘๙	-๔๗	-๑๖๒	-๖๖	-๑๒๔	-๘๐	-๓๗๐	-๒๑๘	-๒๗๕	-๑๐๔	-๑๗๐	นครพนม	-๑	๕๗	-๙๓	๑๓๕	๗๗	-๑๓๑	-๓๕๔	-๒๑๘	-๒๗๘	-๗๙	-๒๐๐	อุดรธานี	๒๐๗	๑๖๐	-๑๘๒	๕๘๒	๒๖๘	๓๔	-๔๕๑	-๒๓๘	-๓๑๗	๕๙	-๓๗๖
(หน่วย:ล้านบาท)	Q๔Y๖๒	Q๔Y๖๓	Q๔Y๖๔	Q๔Y๖๕	Q๔Y๖๖	Q๔Y๖๗	Q๔Y๖๘	Q๑Y๖๙	ม.ค.-๖๙	รพ.จังหวัด	รพช.																																																																																																		
รวม	-๗๕๐	-๒๕๒	-๑,๑๐๒	๑,๔๓๓	๗๖๒	๑๙๙	-๑,๘๗๖	-๗๑๗	-๑,๑๒๑	๒๓	-๑,๑๔๕																																																																																																		
หนองคาย	-๙๗	๙	-๑๓๔	๑๘๓	๒๕๕	๒๗๑	-๓๓	๑๓๕	๘๙	๒๙๗	-๒๐๘																																																																																																		
หนองบัวลำภู	-๑๕๕	-๑๐๔	-๘๕	๑๙๔	๑๙๖	๕๗	-๑๓๔	-๔๘	-๙๓	๑๖	-๑๐๙																																																																																																		
สกลนคร	-๕๖๒	-๓๖๕	-๔๙๙	๑๖๘	-๑๕	๖๖	-๓๓๙	-๒๕	-๙๙	-๑๐๖	๗																																																																																																		
บึงกาฬ	-๕๔	๓๘	๕๓	๒๓๗	๑๐๕	-๑๗	-๑๙๕	-๑๐๕	-๑๔๘	-๖๐	-๘๘																																																																																																		
เลย	-๘๙	-๔๗	-๑๖๒	-๖๖	-๑๒๔	-๘๐	-๓๗๐	-๒๑๘	-๒๗๕	-๑๐๔	-๑๗๐																																																																																																		
นครพนม	-๑	๕๗	-๙๓	๑๓๕	๗๗	-๑๓๑	-๓๕๔	-๒๑๘	-๒๗๘	-๗๙	-๒๐๐																																																																																																		
อุดรธานี	๒๐๗	๑๖๐	-๑๘๒	๕๘๒	๒๖๘	๓๔	-๔๕๑	-๒๓๘	-๓๑๗	๕๙	-๓๗๖																																																																																																		

ลำดับ	ผลการดำเนินงาน																																																																																																													
๓	<p><b>๓.๓ เงินบำรุงคงเหลือ (หลังหักหนี้สิน) (ต่อ)</b></p> <p>เงินบำรุงคงเหลือหลังหักหนี้สิน ภาพรวมเขตสุขภาพที่ ๘ คงเหลือ -๑,๑๒๑ ล้านบาท ซึ่งมีโรงพยาบาลเงินบำรุงคงเหลือ <b>ติดลบ</b> จำนวน ๗๒ แห่ง เรียงลำดับติดลบมากที่สุด ๑๐ ลำดับแรก ได้แก่ ๑.สกลนคร -๑๐๕.๗๙ ล้านบาท ๒.เลย -๑๐๔.๑๙ ล้านบาท ๓.โพธิ์ชัย -๘๗.๓๐ ล้านบาท ๔.ท่าบ่อ -๘๐.๐๗ ล้านบาท ๕.นครพนม -๗๘.๕๓ ล้านบาท ๖.หนองหาน -๗๐.๐๑ ล้านบาท ๗.วังสะพุง -๖๕.๔๙ ล้านบาท ๘.บึงกาฬ -๕๙.๘๑ ล้านบาท ๙.บ้านดุง -๕๘.๕๗ ล้านบาท ๑๐.ธาตุพนม -๕๘.๒๓ ล้านบาท ตามลำดับ</p> <p>เขตสุขภาพที่ ๘ มี รพ.ที่มีเงินบำรุงคงเหลือหลังหักหนี้สิน <b>ติดลบ</b> จำนวน ๗๒ แห่ง คิดเป็นร้อยละ ๘๑.๘๒ เงินบำรุงคงเหลือหลังหักหนี้สิน <b>เฉพาะที่ติดลบ -๑,๗๒๑</b> ล้านบาท จังหวัดที่มีเงินบำรุงคงเหลือ (หลังหักหนี้) <b>เฉพาะเงินบำรุงคงเหลือ ที่ติดลบมากที่สุดไปหาน้อยที่สุด</b> ดังนี้</p>  <table border="1" data-bbox="183 851 1476 907"> <thead> <tr> <th>ลำดับ</th> <th>จังหวัด</th> <th>ล้านบาท</th> </tr> </thead> <tbody> <tr> <td>๑</td> <td>อุดรธานี</td> <td>-๓๔๖</td> </tr> <tr> <td>๒</td> <td>เลย</td> <td>-๒๔๓</td> </tr> <tr> <td>๓</td> <td>นครพนม</td> <td>-๒๓๘</td> </tr> <tr> <td>๔</td> <td>สกลนคร</td> <td>-๒๓๔</td> </tr> <tr> <td>๕</td> <td>หนองคาย</td> <td>-๒๒๗</td> </tr> <tr> <td>๖</td> <td>บึงกาฬ</td> <td>-๑๔๙</td> </tr> <tr> <td>๗</td> <td>หนองบัวลำภู</td> <td>-๑๐๙</td> </tr> </tbody> </table>	ลำดับ	จังหวัด	ล้านบาท	๑	อุดรธานี	-๓๔๖	๒	เลย	-๒๔๓	๓	นครพนม	-๒๓๘	๔	สกลนคร	-๒๓๔	๕	หนองคาย	-๒๒๗	๖	บึงกาฬ	-๑๔๙	๗	หนองบัวลำภู	-๑๐๙																																																																																					
ลำดับ	จังหวัด	ล้านบาท																																																																																																												
๑	อุดรธานี	-๓๔๖																																																																																																												
๒	เลย	-๒๔๓																																																																																																												
๓	นครพนม	-๒๓๘																																																																																																												
๔	สกลนคร	-๒๓๔																																																																																																												
๕	หนองคาย	-๒๒๗																																																																																																												
๖	บึงกาฬ	-๑๔๙																																																																																																												
๗	หนองบัวลำภู	-๑๐๙																																																																																																												
	<p><b>๓.๔ Cash Ratio เกณฑ์มากกว่า ๐.๘๐</b></p> <p>เขตสุขภาพที่ ๘ มี Cash Ratio ที่ไม่ผ่านเกณฑ์ ๐.๘๐ จำนวน ๔๘ แห่ง คิดเป็นร้อยละ ๕๔.๕๕ โรงพยาบาลที่มี Cash Ratio น้อยที่สุด ๑๐ ลำดับแรก คือ ๑.หนองวัวซอ ๐.๑๘ ๒.นาแห้ว ๐.๒๒ ๓.นาหว้า ๐.๒๓ ๔.โพธิ์ตาก ๐.๒๔ ๕.บุ่งคล้า ๐.๒๗ ๖.โพนสวรรค์ ๐.๒๗ ๗.ศรีเชียงใหม่ ๐.๒๗ ๘.พังโคน ๐.๒๙ ๙.โพธิ์ชัย ๐.๓๒ ๑๐.ศรีบุญเรือง ๐.๓๒ ตามลำดับ</p>																																																																																																													
	<p><b>๓.๕ ลูกหนี้ค่ารักษาพยาบาลคงเหลือรายสิทธิ</b></p> <p>ภาพรวมเขตสุขภาพที่ ๘ จำนวนเงิน ๓,๖๘๗ ล้านบาท จังหวัดที่มีลูกหนี้ค่ารักษา มากที่สุดไปหาน้อยที่สุด ดังนี้</p> <table border="1" data-bbox="172 1265 1492 1686"> <thead> <tr> <th rowspan="2">จังหวัด</th> <th colspan="10">ลูกหนี้ค่ารักษาพยาบาล (แยกรายสิทธิ) ณ ๓๑ มกราคม ๒๕๖๙ (หน่วย : ล้านบาท)</th> </tr> <tr> <th>EMS</th> <th>UC</th> <th>ปกส.</th> <th>จ่ายตรง</th> <th>ต่างด้าว/ สถานะและสิทธิ</th> <th>ข้าราชการ</th> <th>เบิกต้นสังกัด</th> <th>พรบ.</th> <th>อปท.</th> <th>รวม</th> </tr> </thead> <tbody> <tr> <td>อุดรธานี</td> <td>๒,๖๔</td> <td>๘๗๗</td> <td>๙๓</td> <td>๑๔๖</td> <td>๓</td> <td>๒๓</td> <td>๑๐</td> <td>๒๔</td> <td>๘๑</td> <td>๑,๒๖๐</td> </tr> <tr> <td>สกลนคร</td> <td>๐.๙๕</td> <td>๕๓๖</td> <td>๖๖</td> <td>๑๕๘</td> <td>๑</td> <td>๔๓</td> <td>๓</td> <td>๑๙</td> <td>๗๙</td> <td>๙๐๗</td> </tr> <tr> <td>หนองคาย</td> <td>๐.๘๐</td> <td>๒๓๑</td> <td>๒๔</td> <td>๔๙</td> <td>๓</td> <td>๒๓</td> <td>๓</td> <td>๔</td> <td>๓๑</td> <td>๓๖๙</td> </tr> <tr> <td>เลย</td> <td>๑.๑๕</td> <td>๑๙๓</td> <td>๒๕</td> <td>๔๗</td> <td>๔</td> <td>๓๐</td> <td>๒</td> <td>๙</td> <td>๒๘</td> <td>๓๔๐</td> </tr> <tr> <td>นครพนม</td> <td>๐.๕๒</td> <td>๒๒๑</td> <td>๑๖</td> <td>๖๓</td> <td>๒</td> <td>๑๐</td> <td>๒</td> <td>๒</td> <td>๒๓</td> <td>๓๓๙</td> </tr> <tr> <td>หนองบัวลำภู</td> <td>๐.๑๕</td> <td>๑๗๕</td> <td>๑๒</td> <td>๒๗</td> <td>๐.๕</td> <td>๒๒</td> <td>๐.๕</td> <td>๒</td> <td>๑๕</td> <td>๒๕๕</td> </tr> <tr> <td>บึงกาฬ</td> <td>๐.๖๙</td> <td>๑๓๔</td> <td>๑๒</td> <td>๓๘</td> <td>๑</td> <td>๑๑</td> <td>๑</td> <td>๔</td> <td>๑๕</td> <td>๒๑๗</td> </tr> <tr> <td>รวม</td> <td>๖.๘๙</td> <td>๒,๓๖๘</td> <td>๒๔๙</td> <td>๕๒๘</td> <td>๑๕</td> <td>๑๖๓</td> <td>๒๒</td> <td>๖๔</td> <td>๒๗๒</td> <td>๓,๖๘๗</td> </tr> </tbody> </table>	จังหวัด	ลูกหนี้ค่ารักษาพยาบาล (แยกรายสิทธิ) ณ ๓๑ มกราคม ๒๕๖๙ (หน่วย : ล้านบาท)										EMS	UC	ปกส.	จ่ายตรง	ต่างด้าว/ สถานะและสิทธิ	ข้าราชการ	เบิกต้นสังกัด	พรบ.	อปท.	รวม	อุดรธานี	๒,๖๔	๘๗๗	๙๓	๑๔๖	๓	๒๓	๑๐	๒๔	๘๑	๑,๒๖๐	สกลนคร	๐.๙๕	๕๓๖	๖๖	๑๕๘	๑	๔๓	๓	๑๙	๗๙	๙๐๗	หนองคาย	๐.๘๐	๒๓๑	๒๔	๔๙	๓	๒๓	๓	๔	๓๑	๓๖๙	เลย	๑.๑๕	๑๙๓	๒๕	๔๗	๔	๓๐	๒	๙	๒๘	๓๔๐	นครพนม	๐.๕๒	๒๒๑	๑๖	๖๓	๒	๑๐	๒	๒	๒๓	๓๓๙	หนองบัวลำภู	๐.๑๕	๑๗๕	๑๒	๒๗	๐.๕	๒๒	๐.๕	๒	๑๕	๒๕๕	บึงกาฬ	๐.๖๙	๑๓๔	๑๒	๓๘	๑	๑๑	๑	๔	๑๕	๒๑๗	รวม	๖.๘๙	๒,๓๖๘	๒๔๙	๕๒๘	๑๕	๑๖๓	๒๒	๖๔	๒๗๒	๓,๖๘๗
จังหวัด	ลูกหนี้ค่ารักษาพยาบาล (แยกรายสิทธิ) ณ ๓๑ มกราคม ๒๕๖๙ (หน่วย : ล้านบาท)																																																																																																													
	EMS	UC	ปกส.	จ่ายตรง	ต่างด้าว/ สถานะและสิทธิ	ข้าราชการ	เบิกต้นสังกัด	พรบ.	อปท.	รวม																																																																																																				
อุดรธานี	๒,๖๔	๘๗๗	๙๓	๑๔๖	๓	๒๓	๑๐	๒๔	๘๑	๑,๒๖๐																																																																																																				
สกลนคร	๐.๙๕	๕๓๖	๖๖	๑๕๘	๑	๔๓	๓	๑๙	๗๙	๙๐๗																																																																																																				
หนองคาย	๐.๘๐	๒๓๑	๒๔	๔๙	๓	๒๓	๓	๔	๓๑	๓๖๙																																																																																																				
เลย	๑.๑๕	๑๙๓	๒๕	๔๗	๔	๓๐	๒	๙	๒๘	๓๔๐																																																																																																				
นครพนม	๐.๕๒	๒๒๑	๑๖	๖๓	๒	๑๐	๒	๒	๒๓	๓๓๙																																																																																																				
หนองบัวลำภู	๐.๑๕	๑๗๕	๑๒	๒๗	๐.๕	๒๒	๐.๕	๒	๑๕	๒๕๕																																																																																																				
บึงกาฬ	๐.๖๙	๑๓๔	๑๒	๓๘	๑	๑๑	๑	๔	๑๕	๒๑๗																																																																																																				
รวม	๖.๘๙	๒,๓๖๘	๒๔๙	๕๒๘	๑๕	๑๖๓	๒๒	๖๔	๒๗๒	๓,๖๘๗																																																																																																				
	<p><b>๓.๖ รวมเจ้าหน้าที่การค้าและเจ้าหน้าที่จ้างเหมา Lab และ X-Ray (หน่วย : ล้านบาท)</b></p> <table border="1" data-bbox="172 1758 1492 1971"> <thead> <tr> <th>แยกเจ้าหน้าที่การค้า</th> <th>อุดรธานี</th> <th>สกลนคร</th> <th>เลย</th> <th>นครพนม</th> <th>หนองคาย</th> <th>บึงกาฬ</th> <th>หนองบัวลำภู</th> <th>เขต ๘</th> </tr> </thead> <tbody> <tr> <td>รวมเจ้าหน้าที่การค้า</td> <td>๑,๔๕๓</td> <td>๗๔๕</td> <td>๔๙๖</td> <td>๔๐๐</td> <td>๓๙๐</td> <td>๒๗๑</td> <td>๒๓๘</td> <td>๓,๙๘๒</td> </tr> <tr> <td>รวมเจ้าหน้าที่จ้างเหมาและค่าน้ำยา</td> <td>๑๖๕</td> <td>๗๓</td> <td>๗๒</td> <td>๔๙</td> <td>๖๔</td> <td>๔๘</td> <td>๓๔</td> <td>๕๐๕</td> </tr> <tr> <td>ค่าสาธารณูปโภคค้างจ่าย</td> <td>๑๗</td> <td>๑๘</td> <td>๕</td> <td>๖</td> <td>๖</td> <td>๓</td> <td>๓</td> <td>๕๖</td> </tr> </tbody> </table>	แยกเจ้าหน้าที่การค้า	อุดรธานี	สกลนคร	เลย	นครพนม	หนองคาย	บึงกาฬ	หนองบัวลำภู	เขต ๘	รวมเจ้าหน้าที่การค้า	๑,๔๕๓	๗๔๕	๔๙๖	๔๐๐	๓๙๐	๒๗๑	๒๓๘	๓,๙๘๒	รวมเจ้าหน้าที่จ้างเหมาและค่าน้ำยา	๑๖๕	๗๓	๗๒	๔๙	๖๔	๔๘	๓๔	๕๐๕	ค่าสาธารณูปโภคค้างจ่าย	๑๗	๑๘	๕	๖	๖	๓	๓	๕๖																																																																									
แยกเจ้าหน้าที่การค้า	อุดรธานี	สกลนคร	เลย	นครพนม	หนองคาย	บึงกาฬ	หนองบัวลำภู	เขต ๘																																																																																																						
รวมเจ้าหน้าที่การค้า	๑,๔๕๓	๗๔๕	๔๙๖	๔๐๐	๓๙๐	๒๗๑	๒๓๘	๓,๙๘๒																																																																																																						
รวมเจ้าหน้าที่จ้างเหมาและค่าน้ำยา	๑๖๕	๗๓	๗๒	๔๙	๖๔	๔๘	๓๔	๕๐๕																																																																																																						
ค่าสาธารณูปโภคค้างจ่าย	๑๗	๑๘	๕	๖	๖	๓	๓	๕๖																																																																																																						

ลำดับ	ผลการดำเนินงาน						
๔	<p><u>วิเคราะห์ ๗ Plus Efficiency Score</u> เป้าหมาย : รพ. ผ่านเกณฑ์ ๕ ข้อยื่นไป ระดับ B ขึ้นไป</p> <p>หมายเหตุ ค่ากลาง ๑. Operating Margin และ ๒. Return on Asset เทียบค่ากลางจาก ไตรมาสที่ ๒/๒๕๖๘</p> <p>เป้าหมาย : รพ. ในจังหวัดผ่านเกณฑ์การประเมินไม่น้อยกว่า ร้อยละ ๖๕.๐๐ - ไม่มีจังหวัดที่ผ่านเกณฑ์การประเมิน</p> <p>- โรงพยาบาลที่ผ่านเกณฑ์ จำนวน ๓๓ แห่ง คิดเป็นร้อยละ ๓๗.๕๐ <b>ไม่ผ่าน ๕๕ แห่ง คิดเป็นร้อยละ ๖๒.๕๐</b> สรุปดังนี้</p>						
ลำดับ	ชื่อจังหวัด	ทั้งหมด	สรุปผลการวิเคราะห์ ๗ Plus Efficiency Score				หมายเหตุ รพ.ที่ไม่ผ่านเกณฑ์
			ผ่าน(แห่ง)	ร้อยละ	ไม่ผ่าน (แห่ง)	ร้อยละ	
๑	อุดรธานี	๒๑	๑๓	๖๑.๙๐	๘	๓๘.๑๐	กุมภวาปี ห้วยเก็ง โนนสะอาด วังสามหมอ น้ำโสม สร้างคอม หนองแสง ประจักษ์ฯ
๒	เลย	๑๔	๖	๔๒.๘๖	๘	๕๗.๑๔	เชียงคาน นาแห้ว ภูเรือ ท่าลี่ วังสะพุง ภูกระดึง เอร่าวัน หนองหิน
๓	บึงกาฬ	๘	๓	๓๗.๕๐	๕	๖๒.๕๐	พรเจริญ ปากคาด บึงโขงหลง ศรีวิไล บุ่งคล้า
๔	หนองคาย	๙	๓	๓๓.๓๓	๖	๖๖.๖๗	โพนพิสัย ท่าบ่อ สระใคร โพธิ์ตาก ฝ้าไร่ รัตนวาปี
๕	หนองบัวลำภู	๖	๒	๓๓.๓๓	๔	๖๖.๖๗	นากลาง โนนสัง ศรีบุญเรือง นาหว้า
๖	สกลนคร	๑๘	๔	๒๒.๒๒	๑๔	๗๗.๗๘	สกลนคร กุสุมาลย์ พระ อจ.ผื่นฯ พังโคน วาริชภูมิ นิคมน้ำออน วานรนิวาส คำตากล้า พระ อจ.ม่น้ำ อากาศอำนวย เต่างอย โคกศรีสุพรรณ เจริญศิลป์ สว่างแดนดิน
๗	นครพนม	๑๒	๒	๑๖.๖๗	๑๐	๘๓.๓๓	นครพนม ปลาปาก ท่าอุเทน บ้านแพง นาทม นากะ ศรีสงคราม นาหว้า โพนสวรรค์ วังยาง
ผลรวม		๘๘	๓๓	๓๗.๕๐	๕๕	๖๒.๕๐	
๕	<p><u>Unit Cost (Quick Method)</u></p> <p>เป้าหมาย : หน่วยบริการที่มีต้นทุนผู้ป่วยนอกและผู้ป่วยใน ไม่เกินค่าเฉลี่ยกลุ่ม (Mean + ๑ SD)</p> <p>ไม่น้อยกว่าร้อยละ ๘๕ ค่ากลางกลุ่มผู้ป่วยนอกและผู้ป่วยใน เทียบค่ากลางจาก ไตรมาสที่ ๑/๒๕๖๙</p> <p>- จังหวัดที่ผ่านเกณฑ์ ๓ จังหวัด คือ ๑.อุดรธานี ๒.เลย ๓.สกลนคร</p> <p>- โรงพยาบาลที่ผ่านเกณฑ์ จำนวน ๗๑ แห่ง คิดเป็นร้อยละ ๘๐.๖๘ <b>ไม่ผ่าน ๑๗ แห่ง คิดเป็นร้อยละ ๑๙.๓๒</b> สรุปดังนี้</p>						
ลำดับ	ชื่อจังหวัด	ทั้งหมด	สรุปผลการวิเคราะห์ Unit Cost				หมายเหตุ รพ.ที่ไม่ผ่านเกณฑ์
			ผ่าน(แห่ง)	ร้อยละ	ไม่ผ่าน (แห่ง)	ร้อยละ	
๑	อุดรธานี	๒๑	๒๑	๑๐๐.๐๐	๐	๐.๐๐	
๒	เลย	๑๔	๑๓	๙๒.๘๖	๑	๗.๑๔	นาแห้ว
๓	สกลนคร	๑๘	๑๖	๘๘.๘๙	๒	๑๑.๑๑	สกลนคร, โคกศรีสุพรรณ
๔	หนองคาย	๙	๗	๗๗.๗๘	๒	๒๒.๒๒	สังคม, ท่าบ่อ
๕	นครพนม	๑๒	๘	๖๖.๖๗	๔	๓๓.๓๓	นครพนม บ้านแพง นาทม ศรีสงคราม
๖	บึงกาฬ	๘	๔	๕๐.๐๐	๔	๕๐.๐๐	บึงกาฬ, เขากา, บึงโขงหลง, บุ่งคล้า
๗	หนองบัวลำภู	๖	๒	๓๓.๓๓	๔	๖๖.๖๗	หนองบัวลำภู, โนนสัง, สุวรรณคูหา, นาหว้า
ผลรวม		๘๘	๗๑	๘๐.๖๘	๑๗	๑๙.๓๒	
๖	<p><u>Planfin</u> เป้าหมาย : รพ. มีผลต่างของแผน และผลการดำเนินงาน ไม่เกินร้อยละ ๕ (+/-)</p> <p>เป้าหมาย : รพ. ในจังหวัดผ่านเกณฑ์การประเมินไม่น้อยกว่าร้อยละ ๗๐</p> <p>- จังหวัดที่ผ่านเกณฑ์ ๓ จังหวัด คือ ๑.อุดรธานี ๒.สกลนคร ๓.เลย</p> <p>- โรงพยาบาลที่ผ่านเกณฑ์ จำนวน ๕๑ แห่ง คิดเป็นร้อยละ ๕๗.๙๕ <b>ไม่ผ่าน ๓๗ แห่ง คิดเป็นร้อยละ ๔๒.๐๕</b> สรุปดังนี้</p>						
ลำดับ	ชื่อจังหวัด	ทั้งหมด	สรุปผลการวิเคราะห์ TPS				หมายเหตุ รพ.ที่ไม่ผ่านเกณฑ์
			ผ่าน(แห่ง)	ร้อยละ	ไม่ผ่าน (แห่ง)	ร้อยละ	
๑	อุดรธานี	๒๑	๑๗	๘๐.๙๕	๔	๑๙.๐๕	หนองวัวซอ ไชยวาน หนองแสง ประจักษ์ฯ
๒	สกลนคร	๑๘	๑๒	๖๖.๖๗	๖	๓๓.๓๓	พระ อจ.ผื่นฯ พังโคน คำตากล้า เต่างอย เจริญศิลป์ สว่างแดนดิน
๓	เลย	๑๔	๘	๕๗.๑๔	๖	๔๒.๘๖	เชียงคาน นาแห้ว ภูเรือ ท่าลี่ วังสะพุง เอร่าวัน
๔	บึงกาฬ	๘	๔	๕๐.๐๐	๔	๕๐.๐๐	พรเจริญ เขากา ศรีวิไล บุ่งคล้า
๕	หนองคาย	๙	๔	๔๔.๔๔	๕	๕๕.๕๖	โพนพิสัย ศรีเชียงใหม่ สังคม โพธิ์ตาก ฝ้าไร่
๖	นครพนม	๑๒	๔	๓๓.๓๓	๘	๖๖.๖๗	นครพนม ปลาปาก นาทม นากะ ศรีสงคราม นาหว้า โพนสวรรค์ วังยาง
๗	หนองบัวลำภู	๖	๒	๓๓.๓๓	๔	๖๖.๖๗	โนนสัง ศรีบุญเรือง สุวรรณคูหา นาหว้า
ผลรวม		๘๘	๕๑	๕๗.๙๕	๓๗	๔๒.๐๕	

ผลการดำเนินงาน

สรุปผลการเฝ้าระวังความเสี่ยง และแนวโน้มประสิทธิภาพการบริหารจัดการด้านการเงินการคลัง  
Financial Early Evaluation & Detection (FEED) และ Intervention เขต ๘ แบ่งออกเป็น ๔ กลุ่ม ดังนี้



**วัดการผ่านเกณฑ์โดยใช้ Risk Score NI-R8**

**\*ไม่ผ่านเกณฑ์แต่แนวโน้มดี**

31 แห่ง คิดเป็นร้อยละ 35.23

เรณูนคร	บึงคล้า	อากาศอำนวย	กุดจับ	นาขย
นาแก	กุเรือ	โพนนาแก้ว	หนองวัวซอ	บ้านดุง
นาหว้า	ท่าลี่	โพนพิสัย	โนนสะอาด	กุมแก้ว
โพนสวรรค์	วังสะพุง	ศรีเชียงใหม่	หนองหาน	
ราษุนม	ผาขาว	โพธิ์ตาก	ทุ่งฝน	
วังยาง	หนองหิน	นาแก	เพ็ญ	
ศรีวิไล	วาริชภูมิ	ศรีบุญเรือง	สร้างคอม	

**\*ผ่านเกณฑ์และแนวโน้มดี**

27 แห่ง คิดเป็นร้อยละ 30.68

ปลาปาก	บึงโขงหลง	วานรนิวาส	พระ อจ.มณฯ	อุดรธานี
บึงกาฬ	เลย	คำตากลา	หนองคาย	กุมภวาปี
ปากคาด	ปากชม	พระ อจ.มณฯ	สังคม	หัวงัด
	กุหลวง	ส่องดาว	สระใคร	ศรีธาตุ
	ด่านซ้าย	เจริญศิลป์	เฝ้าไร่	บ้านผือ
	กุดบาก	สว่างแดนดิน	รัตนวาปี	ประจักษ์



**วัดแนวโน้มจาก Efficiency FEED Parameter**

**\*ไม่ผ่านเกณฑ์และแนวโน้มไม่ดี**

14 แห่ง คิดเป็นร้อยละ 15.91

ท่าอุเทน	นาแก้ว	โนนสัง
ศรีสงคราม	ภูกระดึง	สุวรรณคูหา
โซพิสัย	พังโคน	นาหว้า
เซียงคาน	เต่างอย	ไชยวาน
		หนองแสง
		พิบูลย์รักษ์

**\*ผ่านเกณฑ์แต่แนวโน้มไม่ดี**

16 แห่ง คิดเป็นร้อยละ 18.18

นครพนม	เซกา	กุสุมาลย์	ท่าบ่อ
บ้านแพง	นาด้วง	พระ อจ.มณฯ	หนองบัวลำภู
นาทม	เอราวัณ	นิคมอำน	วังสามหมอ
ประจักษ์	สกลนคร	โคกศรีสุพรรณ	น้ำโสม

กลุ่มที่ไม่ผ่านเกณฑ์-แนวโน้มประสิทธิภาพลดลง มีจำนวน ๑๔ แห่ง ได้แก่ ท่าอุเทน ศรีสงคราม โซพิสัย เซียงคาน นาแก้ว ภูกระดึง พังโคน เต่างอย โนนสัง สุวรรณคูหา นาหว้า ไชยวาน หนองแสง พิบูลย์รักษ์

Org	Group MOPH	ข้อมูล ณ กันยายน ๒๕๖๘ (ใช้ข้อมูลเกณฑ์กระทรวง)							ข้อมูล ณ มกราคม ๒๕๖๙ (ระหว่างเดือน ใช้ข้อมูลเกณฑ์เขตสุขภาพที่ ๘)							
		Screening Parameter ใช้ข้อมูลจากเกณฑ์กระทรวง				ผลการประเมินกลุ่ม FEED			Screening Parameter ใช้ข้อมูลจากเกณฑ์เขตสุขภาพที่ ๘				ผลการประเมินกลุ่ม FEED			
		Risk NI MOPH	Cash Ratio MOPH (>๐.๕)	EBITDA MOPH	Intervention	Risk NI MOPH	% Efficiency	EBITDA ต่อเดือน (๑๒ เดือน)	Risk NI R๘	Cash Ratio R๘ (>๐.๕)	EBITDA R๘	Intervention	Risk NI R๘	% Efficiency	EBITDA R๘ ต่อเดือน (๔ เดือน)	กลุ่ม FEED เปรียบเทียบแนวโน้มเดือน ก.ย. ๖๘ และ ม.ค. ๖๙
ท่าอุเทน	๖	๔	๐.๕๔	-๒๕,๕๖๓,๘๖๖	FIT	๔	๘๕.๓๑	-๑,๓๓๔,๕๕๘	๖	๐.๕๗	-๑,๐๐๘,๓๕๕	FIT + LOI	๔	๗๖.๘๓	-๒๕๖,๒๖๔	ไม่ผ่านเกณฑ์-แนวโน้มปกติ,ลดลง
ศรีสงคราม	๑๒	๗	๐.๒๒	-๔,๖๖๓,๓๗๘	FIT + LOI	๗	๘๕.๗๑	-๑,๒๒๖,๒๖๖	๗	๐.๓๑	๔,๔๑๙,๖๒๓	FIT + LOI	๖	๙๖.๘๖	๑,๑๐๕,๓๖๖	ไม่ผ่านเกณฑ์-แนวโน้มปกติ,ลดลง
โซพิสัย	๙	๖	๐.๓๑	๑๘,๖๐๖,๒๕๖	FIT + LOI	๖	๑๐๐.๐๐	๑,๕๕๐,๕๖๑	๗	๐.๕๓	๑๐,๘๖๖,๕๓๕	FIT + LOI	๖	๘๕.๗๑	๒,๗๑๐,๖๐๙	ไม่ผ่านเกณฑ์-แนวโน้มปกติ,ลดลง
เซียงคาน	๖	๗	๐.๒๕	๘,๓๓๑,๒๖๖	FIT + LOI	๗	๑๐๐.๐๐	๑,๒๗๖,๖๑๔	๗	๐.๕๗	๒๒๕,๓๗๔	FIT + LOI	๗	๘๕.๗๑	-๑๕๗,๓๙๔	ไม่ผ่านเกณฑ์-แนวโน้มปกติ,ลดลง
นาแก้ว	๒	๗	๐.๒๗	๑,๔๑๑,๕๐๙	FIT + LOI	๗	๕๗.๑๔	๑๑๗,๖๒๖	๖	๐.๒๑	๓,๗๐๓,๖๒๖	FIT + LOI	๔	๙๖.๘๖	๓๒๕,๓๐๔	ไม่ผ่านเกณฑ์-แนวโน้มปกติ,ลดลง
ภูกระดึง	๕	๗	๐.๕๖	๓,๑๐๓,๐๖๑	เฝ้าระวัง	๗	๑๐๐.๐๐	๒๕๘,๕๘๘	๗	๐.๕๔	๔,๒๕๐,๑๑๑	FIT + LOI	๗	๘๕.๗๑	๑,๐๖๓,๕๐๓	ไม่ผ่านเกณฑ์-แนวโน้มปกติ,ลดลง
พังโคน	๑๓	๗	๐.๒๑	-๗,๖๖๖,๒๖๘	FIT + LOI	๗	๑๐๐.๐๐	-๖๓๕,๐๒๒	๗	๐.๒๗	-๓,๑๐๓,๖๖๘	FIT + LOI	๗	๗๖.๘๓	-๘๕๐,๓๙๔	ไม่ผ่านเกณฑ์-แนวโน้มปกติ,ลดลง
เต่างอย	๕	๒	๐.๕๔	-๓,๓๓๘,๖๓๓		๒	๗๖.๕๓	-๒๗๗,๐๕๘	๖	๐.๒๖	๓๓๓,๘๖๖	FIT + LOI	๔	๕๗.๑๔	๘๕,๖๖๖	ไม่ผ่านเกณฑ์-แนวโน้มปกติ,ลดลง
โนนสัง	๖	๗	๐.๒๘	-๖,๐๗๐,๓๒๓	FIT + LOI	๗	๘๕.๗๑	-๕๐๕,๘๘๔	๗	๐.๓๖	-๕,๐๕๐,๑๙๗	FIT + LOI	๗	๒๘.๕๗	-๑๕๗,๓๖๖	ไม่ผ่านเกณฑ์-แนวโน้มปกติ,ลดลง
สุวรรณคูหา	๑๐	๗	๐.๓๐	๕,๓๓๘,๑๑๑	FIT + LOI	๗	๗๖.๕๓	๔๔๔,๘๘๓	๖	๐.๕๔	๑๕,๖๑๕,๕๕๑	FIT + LOI	๔	๙๖.๘๖	๓,๓๐๓,๗๓๐	ไม่ผ่านเกณฑ์-แนวโน้มปกติ,ลดลง
นาหว้า	๕	๗	๐.๒๖	-๕,๓๖๖,๖๕๗	FIT + LOI	๗	๗๖.๕๓	-๔๘๐,๔๗๑	๗	๐.๕๒	-๘,๒๖๓,๕๖๘	FIT + LOI	๗	๕๗.๑๔	-๒๐๕,๘๙๔	ไม่ผ่านเกณฑ์-แนวโน้มปกติ,ลดลง
ไชยวาน	๕	๕	๐.๑๔	๔,๐๖๖,๒๖๖	เฝ้าระวัง	๕	๘๕.๗๑	๔๐๘,๕๕๖	๖	๐.๕๔	๗,๓๖๖,๓๗๔	FIT + LOI	๖	๗๖.๘๓	๑,๘๖๖,๘๘๘	ไม่ผ่านเกณฑ์-แนวโน้มปกติ,ลดลง
หนองแสง	๕	๒	๐.๒๗	๕,๐๙๕,๑๑๑		๒	๘๕.๗๑	๓๓๕,๒๖๖	๖	๐.๒๒	๑,๓๐๐,๒๕๙	FIT + LOI	๖	๕๗.๑๔	๒๒๕,๐๖๘	ไม่ผ่านเกณฑ์-แนวโน้มปกติ,ลดลง
พิบูลย์รักษ์	๕	๗	๐.๕๐	-๒,๓๗๘,๘๘๖	FIT + LOI	๗	๘๕.๗๑	-๒๓๖,๕๐๗	๔	๐.๕๓	๑๖,๐๗๗,๒๘๗	เฝ้าระวัง	๔	๗๖.๘๓	๓,๐๕๕,๓๒๒	ไม่ผ่านเกณฑ์-แนวโน้มปกติ,ลดลง

๘ Forecast Total Performance Score

เป้าหมาย : รพ. ในจังหวัดผ่านเกณฑ์การประเมินไม่น้อยกว่าร้อยละ ๕๕

- ไม่มีจังหวัดที่ผ่านเกณฑ์การประเมิน
- โรงพยาบาลที่ผ่านเกณฑ์ จำนวน ๓๕ แห่ง คิดเป็นร้อยละ ๓๙.๗๗ **ไม่ผ่าน ๕๓ แห่ง คิดเป็นร้อยละ ๖๐.๒๓** สรุปดังนี้

ลำดับ	ชื่อจังหวัด	ทั้งหมด	สรุปผลการวิเคราะห์ Forecast TPS				หมายเหตุ รพ.ที่ไม่ผ่านเกณฑ์
			ผ่าน(แห่ง)	ร้อยละ	ไม่ผ่าน(แห่ง)	ร้อยละ	
๑	บึงกาฬ	๘	๔	๕๐.๐๐	๔	๕๐.๐๐	พระเจริญ บึงโขงหลง ศรีวิไล บึงคล้า
๒	อุดรธานี	๒๑	๑๐	๔๗.๖๒	๑๑	๕๒.๓๘	กุดจับ หนองวัวซอ โนนสะอาด ทุ่งฝน ไชยวาน สร้างคอม หนองแสง นาขย พิบูลย์รักษ์ กุมแก้ว ประจักษ์
๓	หนองคาย	๙	๔	๔๔.๔๔	๕	๕๕.๕๖	โพนพิสัย สังคม ท่าบ่อ โพธิ์ตาก เฝ้าไร่
๔	เลย	๑๔	๖	๔๒.๘๖	๘	๕๗.๑๔	เซียงคาน นาแก้ว กุเรือ ท่าลี่ วังสะพุง ภูกระดึง เอราวัณ หนองหิน
๕	สกลนคร	๑๘	๗	๓๘.๘๙	๑๑	๖๑.๑๑	กุสุมาลย์ พระ อจ.มณฯ พังโคน วาริชภูมิ วานรนิวาส คำตากลา พระ อจ.มณฯ อากาศอำนวย โคกศรีสุพรรณ เจริญศิลป์ สว่างแดนดิน
๖	หนองบัวลำภู	๖	๒	๓๓.๓๓	๔	๖๖.๖๗	โนนสัง ศรีบุญเรือง สุวรรณคูหา นาหว้า
๗	นครพนม	๑๒	๒	๑๖.๖๗	๑๐	๘๓.๓๓	นครพนม ปลาปาก ท่าอุเทน บ้านแพง นาทม นาแก ศรีสงคราม นาหว้า โพนสวรรค์ วังยาง
ผลรวม			๘๕	๓๙.๗๗	๕๓	๖๐.๒๓	

ลำดับ	ผลการดำเนินงาน																																																																																							
๘	Forecast Total Performance Score (ต่อ)																																																																																							
	-เรียงลำดับคะแนนและแบ่งตามเกรด การประเมินประสิทธิภาพทางการเงิน สรุปดังนี้																																																																																							
	15 แห่ง 17.05		20 แห่ง 22.73			27 แห่ง 30.68			19 แห่ง 21.59		7 แห่ง 7.95																																																																													
	A		B			C			D		F																																																																													
	หนองคาย 13.5	อุดรธานี 13.5	ภูดบาก 13.0	บ้านฝ้อ 13.0	เลย 12.5	กาฉวอง 12.5	ปากชม 12.5	ภูหลวง 12.0	ผขาว 12.0	ส้องดาว 12.0	โพนนาแก้ว 12.0	หนองบัวลำภู 12.0	ศรีธาด 12.0	เพ็ญ 12.0	บ้านดุง 12.0	บึงกาฬ 11.5	ศรีเชียงใหม่ 11	ไชพิสัย 11.5	บากกลาง 11	คำชะอี 11.5	กุมภวาปี 11	หนองหาน 11.5	ห้วยเก็ง 11	เรณูนคร 11	วังสามหมอ 11	ราดพนม 11	ปากคาด 10.5	เซกา 11	เต่างอย 10.5	สกลนคร 11	สระใคร 10.5	นิคมน้ำอูน 11	รัตนวาปี 10.5	พระ ออ.แบนฯ 11	น้ำโสม 10.5	ปลาปาก 10	ท่าบ่อ 9.5	วังสะพุง 10	ศรีบุญเรือง 9.5	วานรนิวาส 10	สุวรรณคูหา 9.5	อากาศอำนวย 10	โนนสะอาด 9.5	เจริญศิลป์ 10	สร้างคอม 9.5	กุดจับ 10	พิบูลย์รักษ์ 9.5	ทุ่งฝน 10	นครพนม 9	บายุง 10	ท่าอุเทน 9	ประจักษ์ฯ 10	บึงโขงหลง 9	พรเจริญ 9.5	เฝ้าไร่ 9	กุงกระดังง 9.5	หนองวัวซอ 9	กุสุมาลย์ 9.5	หนองแสง 9	วาริชภูมิ 9.5	ทุ่งแก้ว 9	คำตากล้า 9.5	โคกศรีสุพรรณ 8.5	พระ ออ.มันฯ 8	สว่างแดนดิน 8.5	ไชวาน 8	สังคม 8.5	เทกม 7.5	บ้านแพง 8	เชียงคาน 7.5	แกแก 8	กาลี 7.5	นาหว้า 8	เอราวัณ 7.5	โพนสวรรค์ 8	หนองหิน 7.5	นุดกล้า 8	พังโคน 7.5	ภูเรือ 8	โพนพิสัย 7.5	พระ ออ.มันฯ 8	แกวังฯ 7	ศรีวิไล 6.5	ศรีสงคราม 6	แกแห้ว 6	วังยาง 5.5	โพธิ์ตาก 5	โนนสัง 4.5

ข้อมูลเพิ่มเติม ตารางการวิเคราะห์สถานการณ์การเงินการคลัง ข้อมูลเดือน มกราคม ๒๕๖๙ ดาวน์โหลดข้อมูลจาก QR Code นี้



*Signature*

นางสาวสิตาพัชญ์ โรจนาศศิริตัน สรุปรายงาน  
(นักวิชาการเงินและบัญชี)

*Signature*

นางรุ่งทิพย์ เอกพงษ์ ตรวจสอบรายงาน  
(นักวิเคราะห์นโยบายและแผนชำนาญการพิเศษ)