



**วาระที่ 3.5 สถานการณ์การเงินการคลัง
ข้อมูล ณ ไตรมาส 1/2569
และ รายงานความก้าวหน้าการกำหนด
อัตราค่าบริการสาธารณสุข
ของหน่วยบริการ
ในสังกัดสำนักงานปลัดกระทรวงสาธารณสุข**

**บพ.รราพงษ์ กัปโก
นายแพทย์สาธารณสุขจังหวัดหนองบัวลำภู
ประธานคณะกรรมการพัฒนาระบบบริหารการเงินการคลัง
ของหน่วยบริการ เขตสุขภาพที่ 8**



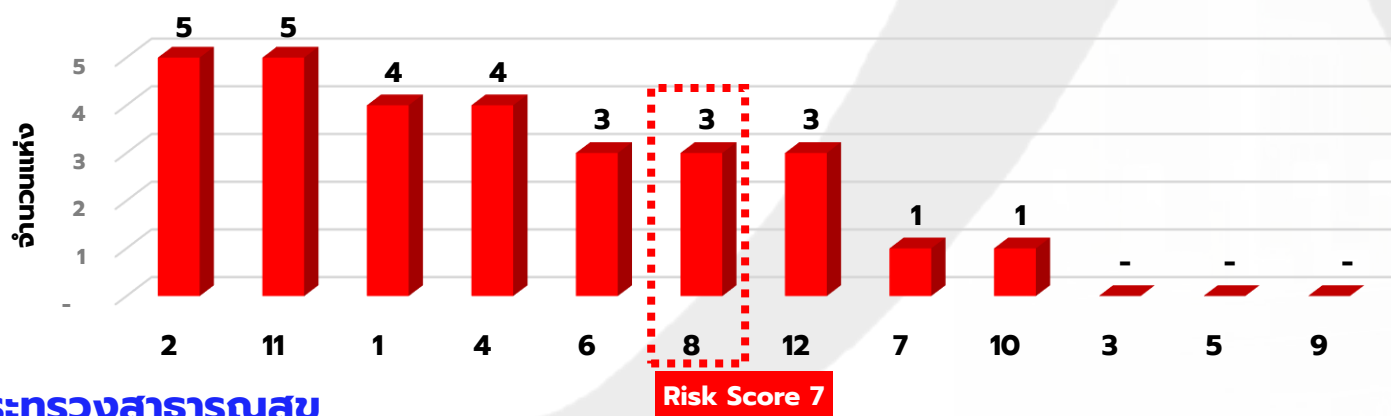


ผลการประเมินความเสี่ยงวิกฤติการเงิน Risk Score รายเขตสุขภาพ ณ ไตรมาส 1/2569

ร้อยละโรงพยาบาลที่วิกฤติทางการเงิน **ระดับ 7 ไม่เกินร้อยละ 2.00 และระดับ 6 ไม่เกินร้อยละ 4.00**

ระดับ	จำนวน SW. (แห่ง)	ร้อยละ
0	462	51.16
1	177	19.60
2	117	12.96
3	58	6.42
4	27	2.99
5	9	1.00
6	24	2.66
7	29	3.21
รวม	903	100.00

เขต	จำนวน SW. ที่ส่งงบ (แห่ง)	ระดับ 0	ระดับ 1	ระดับ 2	ระดับ 3	ระดับ 4	ระดับ 5	ระดับ 6	ร้อยละ ระดับ 6 เป้าหมาย (< 4.00)	ระดับ 7	ร้อยละ ระดับ 7 เป้าหมาย (< 2.00)
1	103	44	15	26	7	3	2	2	1.94	4	3.88
2	47	12	11	8	7	1	0	3	6.38	5	10.64
3	54	37	8	4	5	0	0	0	0.00	0	0.00
4	72	24	20	11	8	0	0	5	6.94	4	5.56
5	67	39	17	8	2	0	1	0	0.00	0	0.00
6	73	40	25	2	1	0	0	2	2.74	3	4.11
7	77	45	11	12	3	2	1	2	2.60	1	1.30
8	88	29	16	15	10	9	2	4	4.55	3	3.41
9	90	61	14	7	5	3	0	0	0.00	0	0.00
10	72	44	17	7	1	0	1	1	1.39	1	1.39
11	82	48	11	7	4	6	0	1	1.22	5	6.10
12	78	39	12	10	5	3	2	4	5.13	3	3.85
ประเทศ	903	462	177	117	58	27	9	24	2.66	29	3.21





สรุปผลการวิเคราะห์ความเสี่ยงด้านการเงินการคลัง Risk Score เขตสุขภาพที่ 8 (3 เกณฑ์การประเมิน) ข้อมูล ณ ไตรมาส 1/2569 ดังนี้



Risk Score ระดับ 0 - 7	เกณฑ์กระทรวง (NI)		เกณฑ์เขต 8 (NI)		เกณฑ์เขต 8 (EBITDA)	
	จำนวน (แห่ง)	ร้อยละ	จำนวน (แห่ง)	ร้อยละ	จำนวน (แห่ง)	ร้อยละ
0	29	32.95	9	10.23	11	12.50
1	16	18.18	13	14.77	13	14.77
2	15	17.05	9	10.23	11	12.50
3	10	11.36	12	13.64	12	13.64
4	9	10.23	11	12.50	13	14.77
	นาแห้ว กำลือ พังโคน โนนสัง ศรีบุญเรือง หนองวัวซอ หนองหาน ไชยวาน นายูง		ท่าอุเทน เรณูนคร ราษีไศล นาแห้ว พากวาง เต่างอย สุวรรณคูหา หนองหาน เพ็ญ พิบูลย์รักษ์ บ้านดุง		เรณูนคร ราษีไศล นาแห้ว ภูกระดึง พากวาง อากาศอำนวย สุวรรณคูหา โนนสะอาด กุ่งฝน เพ็ญ พิบูลย์รักษ์ บ้านดุง กุ่งแก้ว	
5	2	2.27	3	3.41	6	6.82
	โพนสวรรค์ บุ่งคล้า		ภูเรือ วาริชภูมิ กุ่งแก้ว		หนองหิน โพนนาแก้ว กุดจับ หนองวัวซอ หนองแสง นายูง	
6	4	4.55	13	14.77	9	10.23
	นาหว้า วังสะพุง โพนพิสัย ศรีเชียงใหม่		นาแก ศรีสงคราม โซ่พิสัย บุ่งคล้า อากาศอำนวย โพนนาแก้ว โพนพิสัย กุดจับ หนองวัวซอ กุ่งฝน ไชยวาน หนองแสง นายูง		นาแก โซ่พิสัย บุ่งคล้า วังสะพุง โพนพิสัย หนองหาน ไชยวาน ศรีธาตุ สว่างคอม	
7	3	3.41	18	20.45	13	14.77
	วังยาง เชียงคาน โพร้ตาค		นาหว้า โพนสวรรค์ วังยาง ศรีวิไล เชียงคาน กำลือ วังสะพุง ภูกระดึง หนองหิน พังโคน ศรีเชียงใหม่ โพร้ตาค นากลาง โนนสัง ศรีบุญเรือง นาหว้า โนนสะอาด สว่างคอม		นาหว้า โพนสวรรค์ วังยาง ศรีวิไล เชียงคาน กำลือ พังโคน ศรีเชียงใหม่ โพร้ตาค นากลาง โนนสัง ศรีบุญเรือง นาหว้า	
รวมเขต 8	88	100.00	88	100.00	88	100.00

สภาพคล่องทางการเงินการคลัง ภาพรวม เขต 8 ณ ไตรมาส 1/2569

(หน่วย:ล้านบาท)

จังหวัด	NWC MOPH	NI MOPH	EBITDA MOPH	เงินสดและรายการเทียบเท่าเงินสด (ไม่รวมเงินงบประมาณ)	เงินบำรุงคงเหลือสุทธิ	ลูกหนี้ค่ารักษาพยาบาล	เฉพาะเจ้าหนี้ยา	เจ้าหนี้การคำนวณ (ไม่รวมเจ้าหนี้ค่าจ้างเหมา LAB,X-Ray)	เฉพาะเจ้าหนี้ค่าจ้างเหมา Lab, X-Ray	เจ้าหนี้ค่ารักษาตามจ่าย
นครพนม	233	51	104	332	-218	309	120	394	44	16.29
บึงกาฬ	166	160	93	291	-105	201	84	217	50	13.88
เลย	252	121	191	505	-218	319	241	506	68	0.56
สกลนคร	1,177	226	216	1,069	-25	880	346	798	86	0.20
หนองคาย	630	101	166	697	135	359	134	388	63	0.00
หนองบัวลำภู	322	91	122	337	-48	263	82	255	43	0.35
อุดรธานี	1,452	408	474	1,959	-238	1,169	418	1,416	169	26.63
รวมเขต	4,233	1,159	1,366	5,190	-717	3,501	1,425	3,974	522	57.91

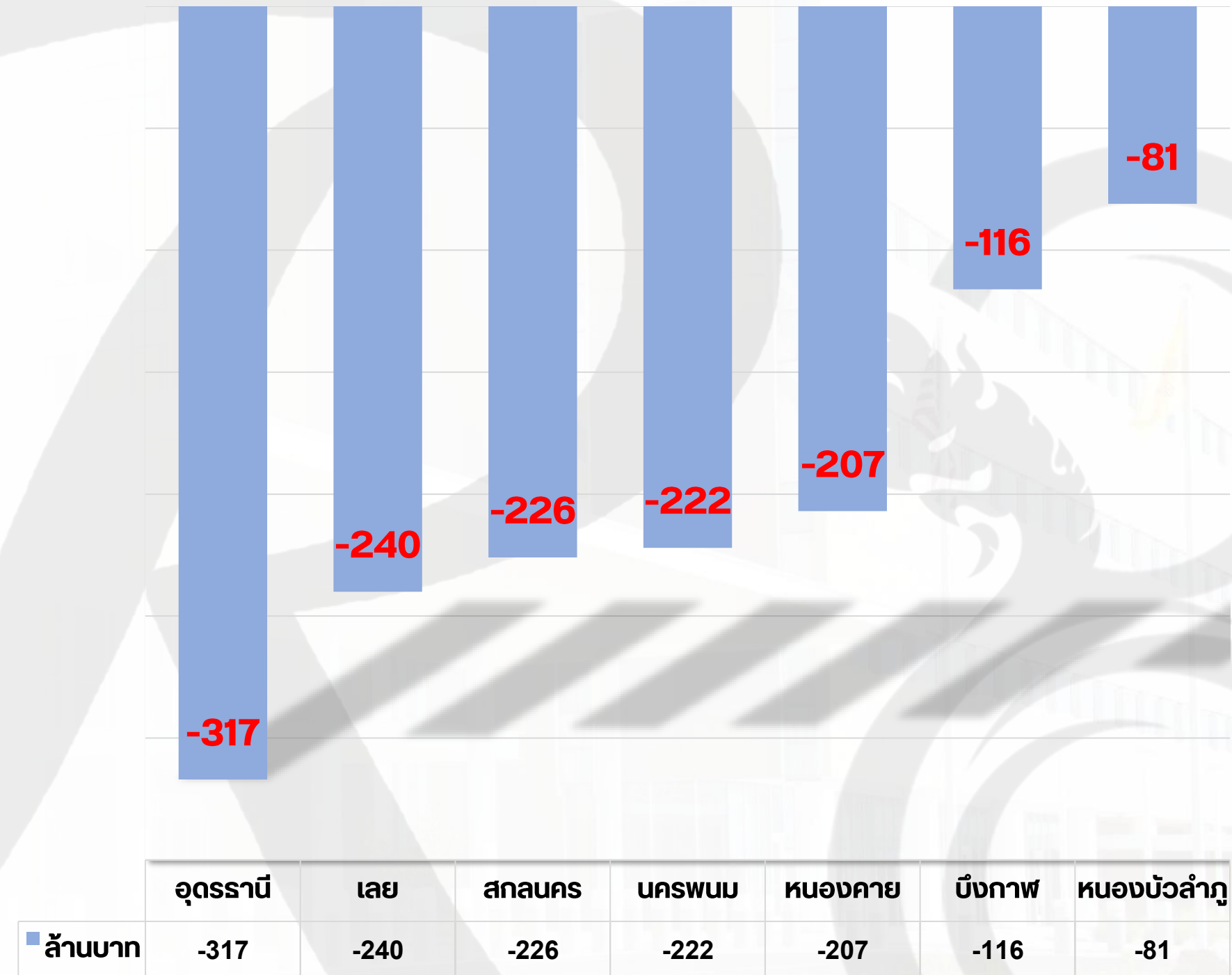
หมายเหตุ : ลูกหนี้ค่ารักษาพยาบาลยังไม่หักค่าเผื่อหนี้สูญจะสูญ

ข้อสังเกต : จ.หนองคาย ไม่มีการบันทึกบัญชีรับรู้เจ้าหนี้ค่ารักษาตามจ่าย

จำนวนโรงพยาบาล ที่มีเงินบำรุงคงเหลือ (หลังหักหนี้)
เฉพาะที่ติดลบ จำนวน 63 แห่ง คิดเป็นร้อยละ 71.59

เรียงลำดับจังหวัด ที่มีเงินบำรุงคงเหลือ (หลังหักหนี้)
เฉพาะที่ติดลบ ติดลบมากที่สุดไปหาน้อย

จังหวัด	จำนวน SW. ทั้งหมด	จำนวน SW. ที่มีเงินคงเหลือ หลังหักหนี้ (ติดลบ)	คิดเป็น ร้อยละ	รวมเงินบำรุงคงเหลือ หลังหักหนี้สิน เฉพาะที่ติดลบ (ล้านบาท)
นครพนม	12	9	75.00	-222
บึงกาฬ	8	6	75.00	-116
เลย	14	11	78.57	-240
สกลนคร	18	9	50.00	-226
หนองคาย	9	6	66.67	-207
หนองบัวลำภู	6	5	83.33	-81
อุดรธานี	21	17	80.95	-317
	88	63	71.59	-1,408





การได้รับจัดสรรเงินกองทุนหลักประกันสุขภาพแห่งชาติ งบเหมาจ่ายรายหัว ปีงบประมาณ พ.ศ. 2569

**เปรียบเทียบการจัดสรรงบเหมาจ่ายรายหัว ของหน่วยบริการ
ในสังกัดสำนักงานปลัดกระทรวงสาธารณสุข เขตสุขภาพที่ 8
ปี 2568-2569 (ไม่รวมเงินเดือน)**

ผลการจัดสรร Step ladder และถ่วงน้ำหนักค่าK ตามเกณฑ์กลางประเทศ ปี 2568-2569

รายการ	จำนวนเงินปี 2568	จำนวนเงินปี 2569	เพิ่ม/ลด
OP Step ladder	3,092,931,359	3,112,932,480	20,001,121
PP Step ladder	660,894,362	674,385,083	13,490,721
ประมาณการ IP ในเขตปรับค่าK	3,194,327,744	3,291,713,560	97,385,816
ประมาณการ IP นอกเขต	150,619,922	232,392,888	81,772,966
ประมาณการ IP NB ป่วย/นน.<1,500g	81,155,111	33,602,244	-47,552,866
ประมาณการ IP NB ป่วย มีหัตถการราคาแพง	15,366,236	38,281,271	22,915,034
รวมประมาณการ	7,195,294,734	7,383,307,525	188,012,792

**ภาพรวม เขต 8
ได้รับงบเหมาจ่ายรายหัว ปี 2569 เพิ่มจากปี 2568
จำนวน 188.01 ล้านบาท**

เงินระดับเขตเพื่อปรับเกลี่ย ปี 2568-2569

	ปี 2568	ปี 2569	ส่วนต่าง	%
เขต 1	300.88	252.20	-48.68	-16.18%
เขต 2	265.19	214.84	-50.35	-18.99%
เขต 3	241.29	197.30	-43.99	-18.23%
เขต 4	290.67	228.18	-62.49	-21.50%
เขต 5	347.42	271.10	-76.32	-21.97%
เขต 6	360.00	291.36	-68.64	-19.07%
เขต 7	262.95	244.59	-18.36	-6.98%
เขต 8	288.82	262.04	-26.78	-9.27%
เขต 9	351.92	301.50	-50.42	-14.33%
เขต 10	257.18	235.69	-21.49	-8.36%
เขต 11	273.69	238.66	-35.03	-12.80%
เขต 12	360.00	262.54	-97.46	-27.07%
รวม	3,600.00	3,000.00	-600.01	-16.67%

**ภาพรวม เขต 8 ได้รับเงินระดับเขตเพื่อ
ปรับเกลี่ยปี 2569 ลดลงจากปี 2568
จำนวน -26.78 ล้านบาท**

เปรียบเทียบการจัดสรรงบประมาณจ่ายรายหัว ของหน่วยบริการใน เขตสุขภาพที่ 8 ปี 2568-2569 (ไม่รวมเงินเดือน) ภาพรวม จังหวัดในเขต 8

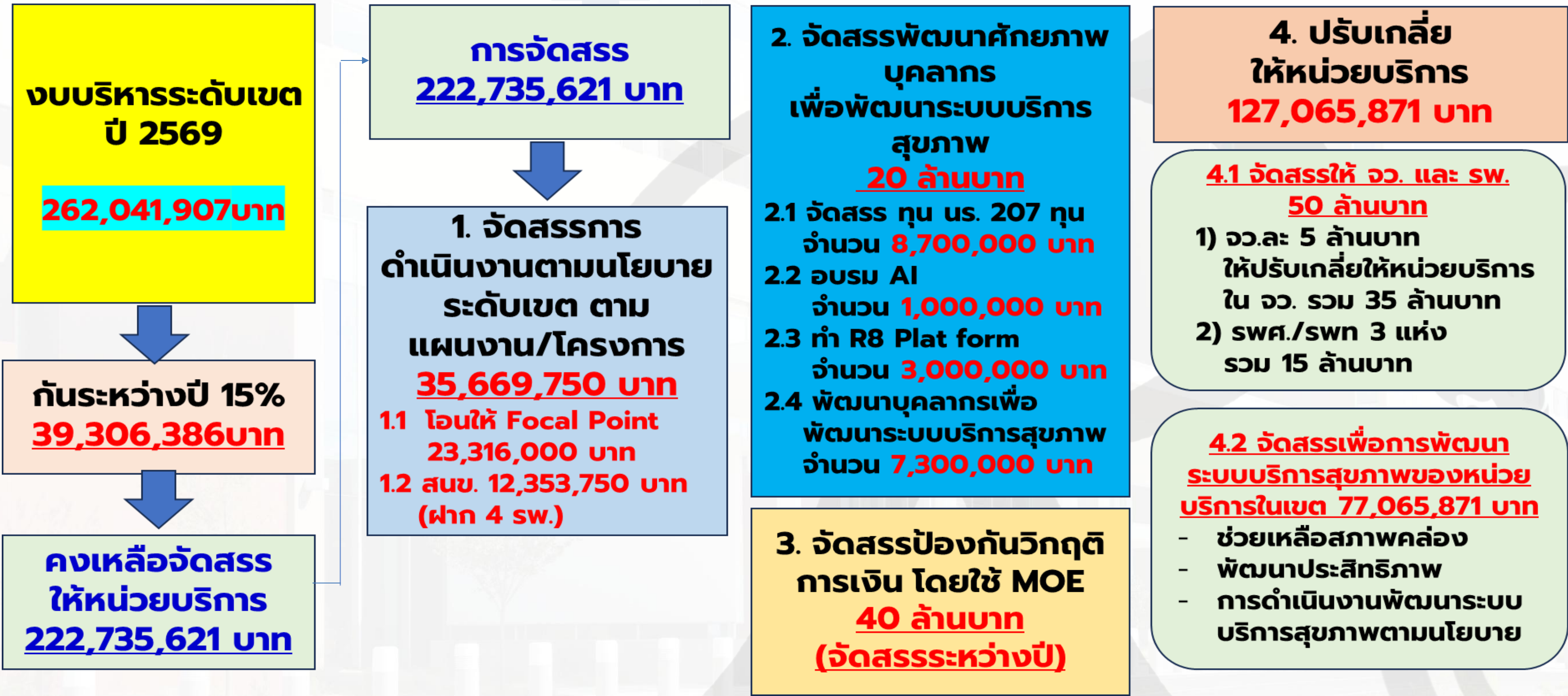
จังหวัด	งบ OP Basic			งบ PP Basic			งบ IP ในเขต		
	ปี 2568	ปี 2569	ผลต่างปี 69-68	ปี 2568	ปี 2569	ผลต่างปี 69-68	ปี 2568	ปี 2569	ผลต่างปี 69-68
บึงกาฬ	263,623,894	263,623,894	-	57,567,324	57,567,324	-	215,563,707	213,385,847	-2,177,860
หนองบัวลำภู	277,679,121	277,679,121	-	58,521,340	58,521,340	-	205,196,204	188,354,618	-16,841,587
อุดรธานี	898,928,243	898,928,243	-	191,812,518	192,122,287	309,769	1,057,049,391	1,094,759,013	37,709,622
เลย	399,773,906	408,531,162	8,757,255	83,942,304	89,304,421	5,362,117	333,635,541	408,091,951	74,456,410
หนองคาย	287,536,843	287,536,843	-	60,393,467	60,393,467	-	323,601,858	330,662,528	7,060,670
สกลนคร	624,520,060	624,520,060	-	134,947,256	135,460,185	512,930	839,327,069	772,504,501	-66,822,568
นครพนม	340,869,292	352,113,158	11,243,866	73,710,152	81,016,058	7,305,905	219,953,973	283,955,102	64,001,129
รวมเขต 8	3,092,931,359	3,112,932,480	20,001,121	660,894,362	674,385,083	13,490,721	3,194,327,744	3,291,713,560	97,385,816

จังหวัด	งบ IP นอกเขต			งบ NB			รวมงบ OP- PP- IP		
	ปี 2568	ปี 2569	ผลต่างปี 69-68	ปี 2568	ปี 2569	ผลต่างปี 69-68	ปี 2568	ปี 2569	ผลต่างปี 69-68
บึงกาฬ	6,980,500	12,232,425	5,251,925	3,973,107	3,160,550	-812,557	547,708,533	549,970,040	2,261,508
หนองบัวลำภู	11,953,880	17,516,384	5,562,504	7,274,957	5,070,697	-2,204,260	560,625,502	547,142,160	-13,483,342
อุดรธานี	46,541,194	73,986,705	27,445,511	24,688,404	23,972,188	-716,216	2,219,019,750	2,283,768,435	64,748,685
เลย	17,074,802	26,227,953	9,153,151	12,928,510	6,675,815	-6,252,695	847,355,064	938,831,302	91,476,238
หนองคาย	17,389,214	29,656,340	12,267,127	6,676,568	4,528,771	-2,147,797	695,597,950	712,777,949	17,180,000
สกลนคร	38,999,236	55,386,394	16,387,157	32,071,113	22,170,238	-9,900,876	1,669,864,733	1,610,041,377	-59,823,356
นครพนม	11,681,097	17,386,689	5,705,592	8,908,689	6,305,257	-2,603,432	655,123,203	740,776,263	85,653,060
รวมเขต 8	150,619,922	232,392,888	81,772,966	96,521,347	71,883,515	-24,637,832	7,195,294,734	7,383,307,525	188,012,792



ร่าง การจัดสรรเงิน บริหารจัดการระดับเขต

เขตสุขภาพที่ 8 ปีงบประมาณ พ.ศ. 2569 จำนวน 262,041,907 บาท



งบบริหารระดับเขต ปี 2569
262,041,907บาท

กันระหว่างปี 15%
39,306,386บาท

**คงเหลือจัดสรร
ให้หน่วยบริการ**
222,735,621 บาท

การจัดสรร
222,735,621 บาท

1. จัดสรรการดำเนินงานตามนโยบายระดับเขต ตามแผนงาน/โครงการ
35,669,750 บาท

1.1 โอนให้ Focal Point 23,316,000 บาท
1.2 สนข. 12,353,750 บาท (ฝาก 4 sw.)

2. จัดสรรพัฒนาศักยภาพบุคลากร เพื่อพัฒนาระบบบริการสุขภาพ
20 ล้านบาท

2.1 จัดสรร ทุน นร. 207 ทุน จำนวน 8,700,000 บาท
2.2 อบรม AI จำนวน 1,000,000 บาท
2.3 ทำ R8 Plat form จำนวน 3,000,000 บาท
2.4 พัฒนาบุคลากรเพื่อพัฒนาระบบบริการสุขภาพ จำนวน 7,300,000 บาท

3. จัดสรรป้องกันวิกฤติการเงิน โดยใช้ MOE
40 ล้านบาท (จัดสรรระหว่างปี)

4. ปรับเปลี่ยนให้หน่วยบริการ
127,065,871 บาท

4.1 จัดสรรให้ จว. และ sw. 50 ล้านบาท

1) จว.ละ 5 ล้านบาท ให้ปรับเปลี่ยนให้หน่วยบริการใน จว. รวม 35 ล้านบาท
2) swศ./swท 3 แห่ง รวม 15 ล้านบาท

**4.2 จัดสรรเพื่อการพัฒนา
ระบบบริการสุขภาพของหน่วย
บริการในเขต 77,065,871 บาท**

- ช่วยเหลือสภาพคล่อง
- พัฒนาประสิทธิภาพ
- การดำเนินงานพัฒนาระบบบริการสุขภาพตามนโยบาย

1. จัดสรรการดำเนินงานตามนโยบาย ระดับเขต ตามแผนงาน/โครงการ จำนวน 35,669,750 บาท

		[1]=[2]+[3]	[2]	[3]
ลำดับ	กลุ่มงาน	จำนวนเงินรวม (บาท)	สำนักงานเขต (บาท)	หน่วยบริการ (บาท)
1	กลุ่มงานยุทธศาสตร์	9,990,000	2,990,000	7,000,000
2	กลุ่มงานสุขภาพดิจิทัล	6,150,000	1,750,000	4,400,000
3	กลุ่มงานบริหารทรัพยากรบุคคล	7,448,000	1,748,000	5,700,000
4	กลุ่มงานอำนวยการ	3,544,000	3,544,000	-
5	กลุ่มงานพัฒนาระบบบริการสุขภาพ	6,807,800	591,800	6,216,000
6	กลุ่มงานบริหารการเงินและการคลัง	1,529,950	1,529,950	-
7	กลุ่มงานสารสนเทศและสื่อสารความเสี่ยง	200,000	200,000	-
	รวมเป็นเงิน	35,669,750	12,353,750	23,316,000

1.1 โอนให้ Focal Point และ Service Plan sw. 78 แห่ง ที่เป็น PM เพื่อดำเนินงานตามแผนงาน/โครงการ จำนวน 23,316,000 บาท

1.2 การขับเคลื่อนการดำเนินงานเขตสุขภาพ จำนวน 12,353,750 บาท จัดสรร 4 sw.(ฝาก)

ร่าง sw.ที่ฝากเงิน แผนงาน/โครงการ ขับเคลื่อน โดย สนข.

ลำดับ	จังหวัด	โรงพยาบาล	1.2 เพื่อขับเคลื่อนการดำเนินงานเขตสุขภาพ โดย สนข. 12,353,750 บาท (sw.จว. 4 แห่ง)
1	นครพนม	นครพนม,รพท.	4,000,000
2	บึงกาฬ	บึงกาฬ,รพท.	4,000,000
3	สกลนคร	สกลนคร,รพศ.	2,000,000
4	หนองคาย	หนองคาย,รพท.	2,353,750
รวมเขต 8			12,353,750

2. จัดสรรพัฒนาศักยภาพบุคลากร เพื่อพัฒนาระบบบริการสุขภาพ จำนวน 20,000,000 บาท

2. จัดสรรพัฒนาศักยภาพ บุคลากร เพื่อพัฒนาระบบบริการ สุขภาพ 20 ล้านบาท

2.1 จัดสรร ทุน นร. 207 ทุน
จำนวน 8,700,000 บาท

2.2 อบรม AI
จำนวน 1,000,000 บาท

2.3 ทำ R8 Plat form
จำนวน 3,000,000 บาท

2.4 พัฒนาบุคลากรเพื่อ
พัฒนาระบบบริการสุขภาพ
จำนวน 7,300,000 บาท

2.1 จัดสรร ทุน นร. 207 ทุน ให้ sw. 75 แห่ง จำนวน 8,700,000 บาท

2.2 จัดสรรอบรมหลักสูตร AI จำนวน 4 คน
จำนวน 1,000,000 บาท จัดสรรให้ sw. 2 แห่ง
sw. หนองบัวลำภู 500,000 บาท
sws. สว่างแดนดิน 500,000 บาท

2.3 ทำ R8 Plat form จำนวน 3,000,000 บาท
จัดสรรให้ sw.บึงกาฬ

2.4 พัฒนาบุคลากรเพื่อพัฒนาระบบบริการสุขภาพ
จำนวน 7,300,000 บาท จัดสรรให้ sw. 2 แห่ง
sw.ศรีบุญเรือง 2,000,000 บาท
sw.นาวังฯ 5,300,000 บาท

3. จัดสรรป้องกันวิกฤติการเงิน โดยใช้ MOE จำนวน 40 ล้านบาท (จัดสรรช่วยเหลือสภาพคล่องระหว่างปี)

**3. จัดสรรป้องกันวิกฤติ
การเงิน โดยใช้ MOE
40 ล้านบาท
(กั้นจัดสรรช่วยเหลือ
สภาพคล่องระหว่างปี)**

ลำดับ	จังหวัด	โรงพยาบาล	3. จัดสรรป้องกัน วิกฤติการเงิน โดยใช้ MOE จำนวน 40,000,000 บาท
1	เลย	เลย,รพท.	10,000,000
2	หนองคาย	หนองคาย,รพท.	10,000,000
3	หนองบัวลำภู	หนองบัวลำภู,รพท.	10,000,000
4	อุดรธานี	อุดรธานี,รพศ.	10,000,000
รวมเขต 8			40,000,000

4. ปรับเปลี่ยนให้หน่วยบริการ จำนวน 127,065,871 บาท

4.1 จัดสรรให้ จว. และ sw. 50 ล้านบาท

1) จว.ละ 5 ล้านบาท ให้ปรับเปลี่ยนให้หน่วยบริการ ใน จว. รวม 35 ล้านบาท

2) swค./swท 3 แห่ง รวม 15 ล้านบาท

- 1) สสจ.ปรับเปลี่ยนให้หน่วยบริการในจังหวัด จังหวัดละ 5,000,000 บาท **รวมเป็นเงิน 35,000,000 บาท**
*สสจ.แจ้งผลการปรับเปลี่ยน ส่ง สำนักงานเขตสุขภาพที่ 8 รวบรวม ภายในวันที่ 17 ก.พ. 2569
- 2) จัดสรร sw. 3 แห่ง **รวมเป็นเงิน 15,000,000 บาท**
 - sw.หนองคาย 4,400,000 บาท
 - sw.อุดรธานี 5,300,000 บาท
 - sw.สกลนคร 5,300,000 บาท

4.2 จัดสรรเพื่อการพัฒนา ระบบบริการสุขภาพของหน่วย บริการในเขต 77,065,871 บาท

- ช่วยเหลือสภาพคล่อง
- พัฒนาประสิทธิภาพ
- การดำเนินงานพัฒนาระบบ บริการสุขภาพตามนโยบาย

ลำดับ	จังหวัด	โรงพยาบาล	4.3 จัดสรร swค. swท (เพื่อจัดสรร ระหว่างปี จำนวน 77,065,871 บาท)
1	นครพนม	นครพนม,รพท.	10,000,000
2	บึงกาฬ	บึงกาฬ,รพท.	10,000,000
3	เลย	เลย,รพท.	10,000,000
4	สกลนคร	สกลนคร,รพค.	10,000,000
5	หนองคาย	หนองคาย,รพท.	17,065,871
6	หนองบัวลำภู	หนองบัวลำภู,รพท.	10,000,000
7	อุดรธานี	อุดรธานี,รพค.	10,000,000
รวมเขต 8			77,065,871

สรุปเงินระดับเขต จัดสรรไว้ sw. เพื่อบริหารจัดการระหว่างปี ทั้งสิ้น **140,719,621 บาท**

			[1]	[2]	[3]	[4]	[5]	[6]	[7]=[1]+.+[6]
			เงินระดับเขต จัดสรร sw. เพื่อดำเนินการระหว่างปี รวมทั้งสิ้น 140,719,621 บาท						
ลำดับ	จังหวัด	โรงพยาบาล	1.2 เพื่อ ขับเคลื่อนการ ดำเนินงานเขต สุขภาพ โดย สนข. 12,353,750 บาท (sw.จว. 4 แห่ง)	2.2 อบรม หลักสูตร AI จำนวน 1,000,000 บาท ฝาก sw 2 แห่ง	2.3. R8 Plat Form 3,000,000 บาท จัดสรร sw 1 แห่ง	2.4. งบพัฒนา ศักยภาพบุคลากร เพื่อพัฒนาระบบ บริการสุขภาพ 7,300,000 บาท จัดสรร sw. 2 แห่ง	3. จัดสรรป้องกัน วิกฤติการเงิน โดยใช้ MOE จำนวน 40,000,000 บาท ฝาก sw 4 แห่ง	4.3 ปรับเปลี่ยนให้ swศ. ระหว่างปี จำนวน 77,065,871 บาท)	รวมเงินจัดสรร เพื่อดำเนินการ ระหว่างปี (บาท)
1	นครพนม	นครพนม,รพท.	4,000,000	-	-	-	-	10,000,000	14,000,000
2	บึงกาฬ	บึงกาฬ,รพท.	4,000,000	-	3,000,000	-	-	10,000,000	17,000,000
3	เลย	เลย,รพท.	-	-	-	-	10,000,000	10,000,000	20,000,000
4	สกลนคร	สกลนคร,รพศ.	2,000,000	-	-	-	-	10,000,000	12,000,000
5	สกลนคร	สว่างแดนดิน,รพท.	-	500,000	-	-	-	-	500,000
6	หนองคาย	หนองคาย,รพท.	2,353,750	-	-	-	10,000,000	17,065,871	29,419,621
7	หนองบัวลำภู	หนองบัวลำภู,รพท.	-	500,000	-	-	10,000,000	10,000,000	20,500,000
8	หนองบัวลำภู	ศรีบุญเรือง,รพช.	-	-	-	2,000,000	-	-	2,000,000
9	หนองบัวลำภู	นาวัง เฉลิมพระเกียรติฯ,รพช.	-	-	-	5,300,000	-	-	5,300,000
10	อุดรธานี	อุดรธานี,รพศ.	-	-	-	-	10,000,000	10,000,000	20,000,000
รวมเขต 8			12,353,750	1,000,000	3,000,000	7,300,000	40,000,000	77,065,871	140,719,621



ความก้าวหน้า การกำหนด
อัตราค่าบริการสาธารณสุขของหน่วยบริการ
ในสังกัดสำนักงานปลัดกระทรวงสาธารณสุข
เขตสุขภาพที่ 8





การกำหนดอัตราค่าบริการสาธารณสุขสูง ของหน่วยบริการ ในสังกัดกระทรวงสาธารณสุข



เล่ม ๑๔๒ ตอนพิเศษ ๕๘ ง ราชกิจจานุเบกษา ๑๐ กุมภาพันธ์ ๒๕๖๘

หน้า ๑

ประกาศกระทรวงสาธารณสุข

เรื่อง อัตราค่าบริการสาธารณสุขของหน่วยบริการในสังกัดกระทรวงสาธารณสุข
พ.ศ. ๒๕๖๘

เพื่อให้การกำหนดอัตราค่าบริการสาธารณสุขของหน่วยบริการในสังกัดกระทรวงสาธารณสุข มีประสิทธิภาพในการบริหารงานและมีอัตราค่าบริการเป็นแนวทางเดียวกันในทุกหน่วยบริการ

อาศัยอำนาจตามความในมาตรา ๒๐ แห่งพระราชบัญญัติระเบียบบริหารราชการแผ่นดิน พ.ศ. ๒๕๓๔ และที่แก้ไขเพิ่มเติม มาตรา ๔๒ แห่งพระราชบัญญัติปรับปรุงกระทรวง ทบวง กรม พ.ศ. ๒๕๔๕ และบทนิยามคำว่า “เงินบำรุง” ในข้อ ๔ แห่งระเบียบกระทรวงสาธารณสุขว่าด้วย เงินบำรุงของหน่วยบริการในสังกัดกระทรวงสาธารณสุข พ.ศ. ๒๕๖๒ ซึ่งแก้ไขเพิ่มเติมโดยระเบียบ กระทรวงสาธารณสุข ว่าด้วยเงินบำรุงของหน่วยบริการในสังกัดกระทรวงสาธารณสุข (ฉบับที่ ๒) พ.ศ. ๒๕๖๔ รัฐมนตรีว่าการกระทรวงสาธารณสุข จึงออกประกาศไว้ ดังต่อไปนี้

ข้อ ๑ ประกาศนี้เรียกว่า “ประกาศกระทรวงสาธารณสุข เรื่อง อัตราค่าบริการสาธารณสุขของหน่วยบริการในสังกัดกระทรวงสาธารณสุข พ.ศ. ๒๕๖๘”

ข้อ ๒ ประกาศนี้ให้ใช้บังคับเมื่อพ้นกำหนดเก้าสิบวันนับแต่วันประกาศในราชกิจจานุเบกษา เป็นต้นไป

ข้อ ๓ ให้ยกเลิกประกาศกระทรวงสาธารณสุข เรื่อง อัตราค่าบริการสาธารณสุขของหน่วยบริการในสังกัดกระทรวงสาธารณสุข พ.ศ. ๒๕๖๒

ข้อ ๔ ในประกาศนี้

“หน่วยบริการ” หมายความว่า

(๑) โรงพยาบาล โรงพยาบาลส่งเสริมสุขภาพตำบล สถานีอนามัยเฉลิมพระเกียรติ ๖๐ พรรชนามหาราชนี หรือที่เรียกชื่อเป็นอย่างอื่นแต่ปฏิบัติงานในลักษณะเดียวกัน หรือ

(๒) สำนักงานสาธารณสุขจังหวัด สำนักงานสาธารณสุขอำเภอ หรือหน่วยงานอื่นใดในสังกัดกระทรวงสาธารณสุข ซึ่งดำเนินการและประสานงานเกี่ยวกับการสาธารณสุข ตามที่ปลัดกระทรวงสาธารณสุขประกาศกำหนด

“ชาวต่างชาติ” หมายความว่า บุคคลธรรมดาที่ไม่มีสัญชาติไทยตามกฎหมายว่าด้วยสัญชาติ

“ค่าบริการสาธารณสุข” หมายความว่า เงินที่หน่วยบริการเรียกเก็บในการให้บริการรักษาพยาบาล

ดังนี้

- (๑) ค่ายาและบริการเภสัชกรรม
- (๒) ค่าบริการทางเทคนิคการแพทย์และพยาธิวิทยาคลินิก
- (๓) ค่าบริการทางรังสีวิทยา
- (๔) ค่าบริการตรวจรักษาทั่วไป

ที่มา : กระทรวงสาธารณสุขได้มีประกาศกระทรวงสาธารณสุข เรื่องอัตราค่าบริการสาธารณสุขของหน่วยบริการในสังกัดกระทรวงสาธารณสุข พ.ศ. 2568 เมื่อวันที่ 23 มกราคม พ.ศ. 2568 **และประกาศในราชกิจจานุเบกษา เมื่อวันที่ 10 กุมภาพันธ์ พ.ศ. 2568** โดยกำหนดให้หน่วยบริการจัดทำบัญชีรายการอัตราค่าบริการสาธารณสุขของหน่วยบริการตนเองเป็นลายลักษณ์อักษรและให้เสนอต่อคณะกรรมการบริหารของหน่วยบริการพิจารณาเห็นชอบและยื่นขออนุมัติต่อปลัดกระทรวงสาธารณสุข

เพื่อให้การกำหนดอัตราค่าบริการสาธารณสุขของหน่วยบริการในสังกัดสำนักงานปลัดกระทรวงสาธารณสุขเป็นไปด้วยความสะดวก รวดเร็ว และมีประสิทธิภาพจึงได้ออก**คำสั่งสำนักงานปลัดกระทรวงสาธารณสุข ที่ 3822/2568** ลงวันที่ 10 พฤศจิกายน 2568 เรื่อง มอบอำนาจให้ผู้ตรวจราชการกระทรวงสาธารณสุขอนุมัติการกำหนดอัตราค่าบริการของหน่วยบริการในสังกัดกระทรวงสาธารณสุข

การกำหนดอัตราค่าบริการสาธารณสุข ของหน่วยบริการ ในสังกัดกระทรวงสาธารณสุข



คำสั่งสำนักงานปลัดกระทรวงสาธารณสุข
ที่ ๓๙๒๒ /๒๕๖๘

เรื่อง มอบอำนาจให้ผู้ตรวจราชการกระทรวงสาธารณสุข
อนุมัติการกำหนดอัตราค่าบริการสาธารณสุขของหน่วยบริการในสังกัดกระทรวงสาธารณสุข

โดยที่กระทรวงสาธารณสุขได้มีประกาศกระทรวงสาธารณสุข เรื่อง อัตราค่าบริการสาธารณสุขของหน่วยบริการในสังกัดกระทรวงสาธารณสุข พ.ศ. ๒๕๖๘ เพื่อให้การกำหนดอัตราค่าบริการสาธารณสุขของหน่วยบริการในสังกัดกระทรวงสาธารณสุขมีประสิทธิภาพในการบริหารงานและมีอัตราค่าบริการเป็นแนวทางเดียวกันในทุกหน่วยบริการ จึงได้กำหนดให้หน่วยบริการสามารถกำหนดอัตราค่าบริการสาธารณสุขของหน่วยบริการ โดยให้เสนอต่อคณะกรรมการบริหารหน่วยบริการพิจารณาเห็นชอบ แล้วจึงยื่นขออนุมัติต่อปลัดกระทรวงสาธารณสุข นั้น เพื่อให้การกำหนดอัตราค่าบริการสาธารณสุขของหน่วยบริการในสังกัดสำนักงานปลัดกระทรวงสาธารณสุขเป็นไปโดยสะดวก รวดเร็วและมีประสิทธิภาพ จึงเห็นควรให้มีการมอบอำนาจให้ผู้ตรวจราชการกระทรวงสาธารณสุข เป็นผู้มียอำนาจพิจารณาให้ความเห็นชอบแทนปลัดกระทรวงสาธารณสุข


อาศัยอำนาจตามความในมาตรา ๒๑ แห่งพระราชบัญญัติระเบียบบริหารราชการแผ่นดิน พ.ศ. ๒๕๓๔ ซึ่งแก้ไขเพิ่มเติมโดยพระราชบัญญัติระเบียบบริหารราชการแผ่นดิน (ฉบับที่ ๕) พ.ศ. ๒๕๔๕ และพระราชบัญญัติระเบียบบริหารราชการแผ่นดิน (ฉบับที่ ๗) พ.ศ. ๒๕๕๐ และมาตรา ๓๘ แห่งพระราชบัญญัติระเบียบบริหารราชการแผ่นดิน พ.ศ. ๒๕๓๔ ซึ่งแก้ไขเพิ่มเติมโดยพระราชบัญญัติระเบียบบริหารราชการแผ่นดิน (ฉบับที่ ๗) พ.ศ. ๒๕๕๐ ประกอบกับพระราชกฤษฎีกาว่าด้วยการมอบอำนาจ พ.ศ. ๒๕๕๐ ซึ่งแก้ไขเพิ่มเติมโดยพระราชกฤษฎีกาว่าด้วยการมอบอำนาจ (ฉบับที่ ๒) พ.ศ. ๒๕๕๔ ปลัดกระทรวงสาธารณสุขจึงมีคำสั่งไว้ดังต่อไปนี้

ข้อ ๑ มอบอำนาจการอนุมัติการกำหนดอัตราค่าบริการสาธารณสุขของหน่วยบริการ ตามข้อ ๗.๑.๓ ของประกาศกระทรวงสาธารณสุข เรื่อง อัตราค่าบริการสาธารณสุขของหน่วยบริการในสังกัดกระทรวงสาธารณสุข พ.ศ. ๒๕๖๘ ให้ผู้ตรวจราชการกระทรวงสาธารณสุข ปฏิบัติราชการแทนปลัดกระทรวงสาธารณสุข

ข้อ ๒ ในการดำเนินการตามคำสั่งมอบอำนาจนี้ เมื่อดำเนินการเสร็จสิ้นแล้ว ให้ผู้ได้รับมอบอำนาจรายงานปลัดกระทรวงสาธารณสุขทราบด้วย

ทั้งนี้ ตั้งแต่บัดนี้เป็นต้นไป

สั่ง ณ วันที่ ๑๐ พฤศจิกายน พ.ศ. ๒๕๖๘


(นายสมฤกษ์ จิงสมาน)
ปลัดกระทรวงสาธารณสุข

**คำสั่งสำนักงานปลัดกระทรวงสาธารณสุข ที่ 3822/2568
ลงวันที่ 10 พฤศจิกายน 2568 เรื่อง มอบอำนาจให้ผู้ตรวจ
ราชการกระทรวงสาธารณสุข อนุมัติ การกำหนดอัตรา
ค่าบริการของหน่วยบริการในสังกัดกระทรวงสาธารณสุข**

ข้อ 1. มอบอำนาจการอนุมัติการกำหนดอัตราค่าบริการ
สาธารณสุขของหน่วยบริการ **ตามข้อ 7.1.3 ของประกาศ
กระทรวงสาธารณสุข** เรื่อง อัตราค่าบริการสาธารณสุขของ
หน่วยบริการในสังกัดกระทรวงสาธารณสุข พ.ศ. 2568
**ให้ผู้ตรวจราชการกระทรวงสาธารณสุข ปฏิบัติราชการแทน
ปลัดกระทรวงสาธารณสุข**

ข้อ 2 ในการดำเนินการตามคำสั่งมอบอำนาจนี้ เมื่อ
ดำเนินการเสร็จสิ้นแล้ว ให้ผู้ได้รับมอบอำนาจรายงาน
ปลัดกระทรวงสาธารณสุขทราบด้วย

แนวทางการพิจารณาการกำหนดอัตราค่าบริการสาธารณสุขของหน่วยบริการ ในสังกัดสำนักงานปลัดกระทรวงสาธารณสุข



ผู้ตรวจราชการกระทรวงสาธารณสุข (อนุมัติ)



อนุมัติ

กำหนดอัตราค่าบริการ “ไม่เกิน”
เพดานที่กำหนด



หน่วยบริการจัดทำอัตราค่าบริการฯ ไม่เกิน
ที่ประกาศกำหนด และจัดทำตามแบบฟอร์มที่
กบรส. กำหนด



กรณีโรงพยาบาลขนาดใหญ่



รพ.ศูนย์/ทั่วไป สามารถกำหนดอัตราค่าบริการ
เท่าประกาศกระทรวงได้ เพราะมีศักยภาพสูง

ปลัดกระทรวงสาธารณสุข (อนุมัติ)



อนุมัติ

กำหนดอัตราค่าบริการ “สูงกว่า”
ที่เพดานกำหนด และ “ขอเพิ่ม
รายการใหม่”

ต้องมีการจัดทำข้อมูลวิเคราะห์ต้นทุน
เพื่อประกอบการพิจารณาอย่างครบถ้วน



กรณีไม่สามารถอนุมัติได้



ไม่ได้จัดทำบัญชีอัตราค่าบริการ
ตามแบบฟอร์ม ที่ กบรส. กำหนด



กำหนดราคาสูงกว่าที่เพดานกำหนด
แต่ไม่จัดทำวิเคราะห์ต้นทุน



รพ.ชุมชน/หน่วยบริการปฐมภูมิ กำหนดอัตรา
ค่าบริการเท่าหรือสูงกว่าประกาศ
เพราะอาจไม่เหมาะสมกับศักยภาพและบริบท



รายงานกำหนดอัตราค่าบริการสาธารณสุขสูง ของหน่วยบริการ ภาพรวมเขตสุขภาพที่ 8



หน่วยบริการทั้งหมด
790 แห่ง

จัดบริการ
702 แห่ง

ส่งบัญชีอัตราฯ
651 แห่ง

- ส่ง กบร.ส. = 440 แห่ง
- ส่ง เวต = 211 แห่ง

อนุมัติรอบที่ 1/2568 **10 แห่ง**

สามารถขออนุมัติ
ต่อ ผตร. ได้ รอบนี้ **204 แห่ง**

(กบร.ส. + เวตตรวจสอบ)

ทบทวน
437 แห่ง

ยังไม่จัดทำ
51 แห่ง



ผลการตรวจสอบบัญชีอัตราค่าบริการสาธารณสุข จากทาง กบรส. แยกรายจังหวัด

ข้อมูลก่อนวันที่ 10 พฤศจิกายน 2568 (กบรส. ส่งคืนข้อมูล เมื่อวันที่ 24 ธันวาคม 2568)

จังหวัด	หน่วยบริการที่ จัดบริการ ทั้งหมด (แห่ง)	ส่งอัตราบัญชี ค่าบริการฯ ให้ทาง กบรส. (แห่ง)	ผลการตรวจสอบจาก ทาง กบรส. (ข้อมูลส่งก่อน 10 พ.ย. 2568)					รายชื่อหน่วยบริการที่ผ่าน การอนุมัติ รอบที่ 1/2568 เมื่อวันที่ 30 ตุลาคม 2568
			ผ่านการอนุมัติรอบที่ 1/2568 เมื่อวันที่ 30 ตุลาคม 2568 (แห่ง)	สามารถขออนุมัติ ต่อผู้ตรวจราชการฯ ได้ (แห่ง)	กำหนดราคาเท่า ประกาศ สร. (แห่ง)	กำหนดราคาสูงกว่า ประกาศ กระทรวงฯ และกำหนดรายการ เพิ่มเติม (แห่ง)	ไม่จัดทำตาม แบบฟอร์ม บัญชีรายการ อัตราค่าบริการ สาธารณสุข (แห่ง)	
1.นครพนม	151	72	7	2	16	47	0	1.สว.นครพนม 2.สว.นาทม 3.สว.นาหว้า 4.สว.ปลาปาก, 5.สว.โพนสวรรค์ 6.สว.บ้านแพง 7.สว.นาแก
2.บึงกาฬ	73	8	1	1	4	2	0	สว.ศรีวิไล
3.หนองคาย	84	15	0	0	4	11	0	
4.เลย	111	86	1	17	45	23	0	สว.ภูหลวง
5.หนองบัวลำภู	13	6	0	0	0	6	0	
6.อุดรธานี	231	223	1	39	133	49	1	สว.กุมภวาปี
7.สกลนคร	40	30	0	2	0	28	0	
รวม	703	440	10	61	202	166	1	


สาเหตุหน่วยบริการที่ต้องทบทวนและวิเคราะห์ต้นทุน 369 แห่ง

- 1.กำหนดราคาต่ำกว่าประกาศกระทรวงฯ 202 แห่ง
- 2.กำหนดราคาสูงกว่าประกาศกระทรวงฯ และกำหนดรายการเพิ่มเติมจากประกาศกระทรวงฯ 166 แห่ง
ที่ต้องส่งการวิเคราะห์ต้นทุนบริการประกอบการกำหนดอัตราค่าบริการฯ
- 3.ไม่จัดทำตามแบบฟอร์มบัญชีรายการอัตราค่าบริการสาธารณสุข พ.ศ. 2568 1 แห่ง



ผลการตรวจสอบและพิจารณากลับกรองฯ บัญชีอัตราค่าบริการสาธารณสุขฯ

โดยสำนักงานสาธารณสุขจังหวัด และ เขตสุขภาพที่ 8 แยกรายจังหวัด ข้อมูลหลัง 10 พฤศจิกายน 2568

จังหวัด	หน่วยบริการที่ต้องจัดทำบัญชีอัตราค่าบริการฯ (หลัง 10 พ.ย. 2568)	ส่งบัญชีอัตราค่าบริการฯ แล้ว (แห่ง)	ผลการพิจารณากลับกรองจาก สสจ. และตรวจสอบจากเขตสุขภาพที่ 8 (ข้อมูลส่งหลังวันที่ 10 พ.ย. 2568)			
			สามารถขออนุมัติต่อผู้ตรวจราชการฯ ได้ (แห่ง)	กำหนดราคาเท่าประกาศ สร.(แห่ง)	ทำหนดราคาสูงกว่าประกาศกระทรวงฯ และทำหนดรายการเพิ่มเติม (แห่ง)	ยังไม่จัดทำ (แห่ง)
1.นครพนม	79	30	2	22	6	49
2.บึงกาฬ	65	65	41	8	16	0
3.หนองคาย	69	69	69	0	0	0
4.เลย	25	25	25	0	0	0
5.หนองบัวลำภู	7	7	2	5	0	0
6.อุดรธานี	7	7	3	4	0	0
7.สกลนคร	10	8	1	1	6	2
รวม	262	211	143 	40	28	51

สาเหตุหน่วยบริการที่ต้องทบทวนและวิเคราะห์ต้นทุน 68 แห่ง

- 1.กำหนดราคาเท่าประกาศกระทรวงฯ 39 แห่ง
 - 2.กำหนดราคาสูงกว่าประกาศกระทรวงฯ และกำหนดรายการเพิ่มเติมจากประกาศกระทรวงฯ 28 แห่ง
- ที่ต้องส่งการวิเคราะห์ต้นทุนบริการประกอบการกำหนดอัตราค่าบริการฯ



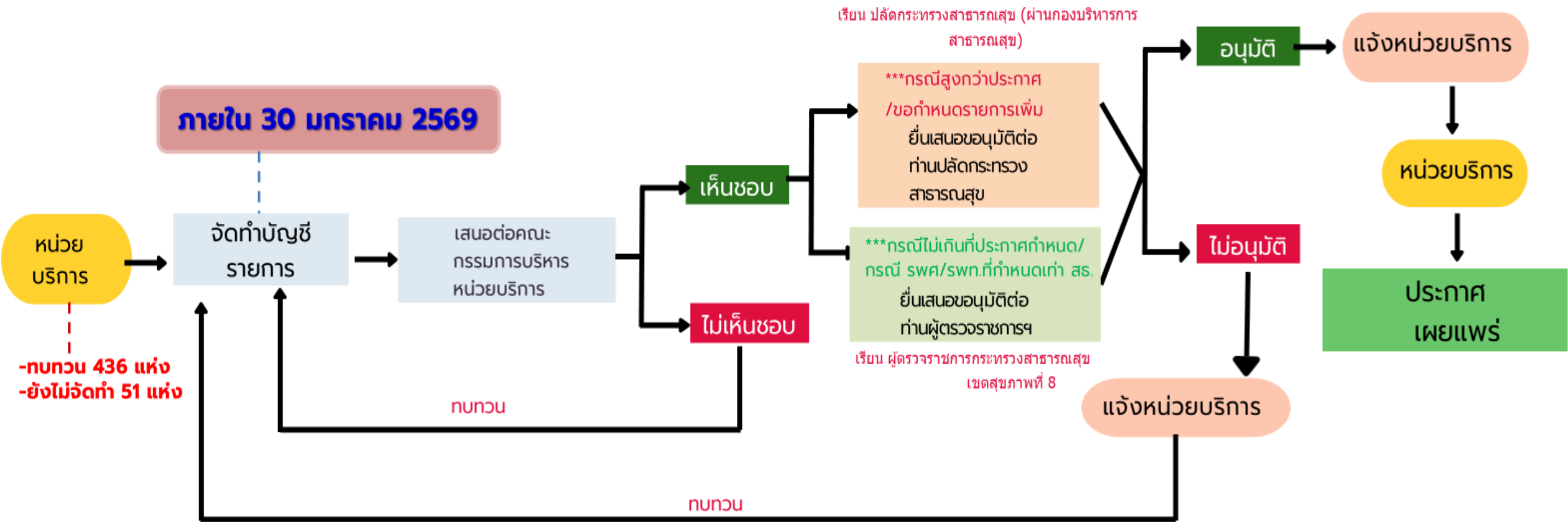
หน่วยบริการที่สามารถขออนุมัติต่อผู้ตรวจราชการกระทรวงสาธารณสุข

จำนวน 204 แห่ง **แยกประเภทหน่วยบริการ**

จังหวัด	ประเภทหน่วยบริการ							รวมหน่วยบริการที่สามารถขออนุมัติต่อ ผตร. (แห่ง)
	SWศ.	SWท.	SWช	สสจ.	สสอ.	SW.สต.	ศสม.	
1.นครพนม	0	0	0	ไม่จัดบริการ	1	3	0	4
2.บึงกาฬ	0	1 (sw.บึงกาฬ)	0	0	ไม่จัดบริการ	38	3	42
3.หนองคาย	0	0	0	0	ไม่จัดบริการ	69	0	69
4.เลย	0	0	1 (sw.ปากชม)	1 (สสจ.เลย)	ไม่จัดบริการ	40	0	42
5.หนองบัวลำภู	0	0	0	0	ไม่จัดบริการ	ถ่ายโอน อบจ.	2	2
6.อุดรธานี	0	0	0	1 (สสจ.อุดรธานี)	ไม่จัดบริการ	41	0	42
7.สกลนคร	0	0	0	1 (สสจ.สกลนคร)	ไม่จัดบริการ	2	0	3
เขต 8	0	1	1	3	1	193	5	204

หมายเหตุ - สสจ.ที่จัดบริการมีทั้งหมด 6 แห่ง ****สสจ.นครพนม ไม่มีจัดบริการ**
 - สสอ.ที่จัดบริการมีทั้งหมด 1 แห่ง คือ **สสอ.เรณูนคร**
 - จังหวัดหนองบัวลำภู sw.สต. ถ่ายโอน อบจ.ทั้งหมด

แผนผัง แนวทางปฏิบัติ การจัดทำบัญชีรายการอัตราค่าบริการ ๑ ของหน่วยบริการในสังกัดสำนักงานปลัดกระทรวงสาธารณสุข เขตสุขภาพที่ 8



เสนอคณะกรรมการบริหารเขตสุขภาพ

- ❑ เพื่อทราบ สถานการณ์การเงินการคลังของหน่วยบริการ ณ สิ้นไตรมาส 1/2569 และให้ข้อเสนอแนะการดำเนินงาน
- ❑ เพื่อทราบ การได้รับจัดสรรเงินกองทุนหลักประกันสุขภาพแห่งชาติ งบเหมาจ่ายรายหัว ปี 2569 และ การได้รับจัดสรรเงินบริหารจัดการระดับเขต **จำนวน 262,041,907 บาท**
- ❑ เพื่อทราบ ร่าง การจัดสรร เงินบริหารจัดการระดับเขต และ นำเสนอ คณะทำงานฯ 5X5 ต่อไป
- ❑ เพื่อทราบ ความหน้าการจัดทำบัญชีอัตราค่าบริการสาธารณสุข ของหน่วยบริการ ในเขตสุขภาพที่ 8 และ หน่วยบริการ ที่ ผู้ตรวจราชการกระทรวงสาธารณสุข เขตสุขภาพที่ 8 สามารถอนุมัติได้ โดยผ่านการตรวจสอบจาก กบรส. , สสจ. , และ เขตสุขภาพ แล้ว **204 แห่ง**
 - มอบสำนักงานเขตสุขภาพที่ 8 แจ้ง การอนุมัติอัตราค่าบริการ ของหน่วยบริการ **204 แห่ง**
 - มอบนายแพทย์สาธารณสุข เร่งรัด ติดตาม หน่วยบริการ**ที่ยังอยู่ระหว่างดำเนินการ 488 แห่ง**
 - มอบสำนักงานเขตสุขภาพที่ 8 และ สำนักงานสาธารณสุขจังหวัด เร่งรัดการดำเนินงาน ให้แล้วเสร็จ ทั้งหมด ภายใน 28 กุมภาพันธ์ 2569



ทေးบคุณคร้ง



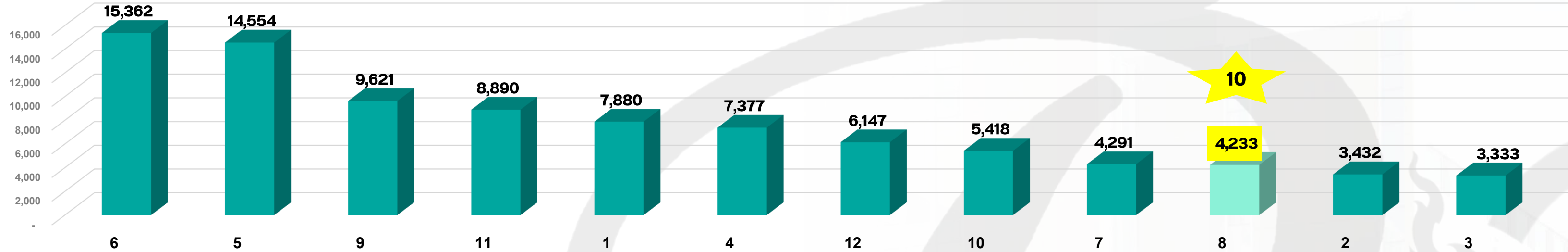
Data Black up



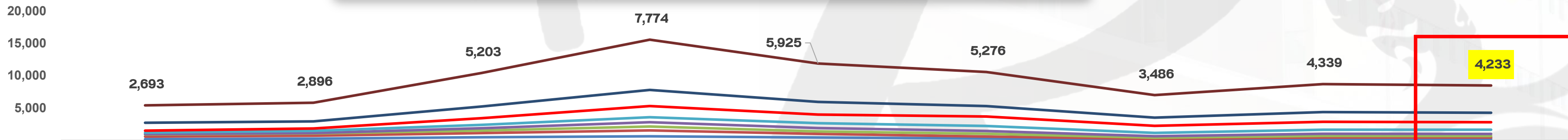
แนวโน้มสถานการณ์การเงินการคลัง ณ ไตรมาส 1/ 2569

เปรียบเทียบทุนสำรองสุทธิ NWC รายเขต ณ Q1Y69

ทุนสำรองสุทธิ (NWC) = สินทรัพย์หมุนเวียน - หนี้สินหมุนเวียน



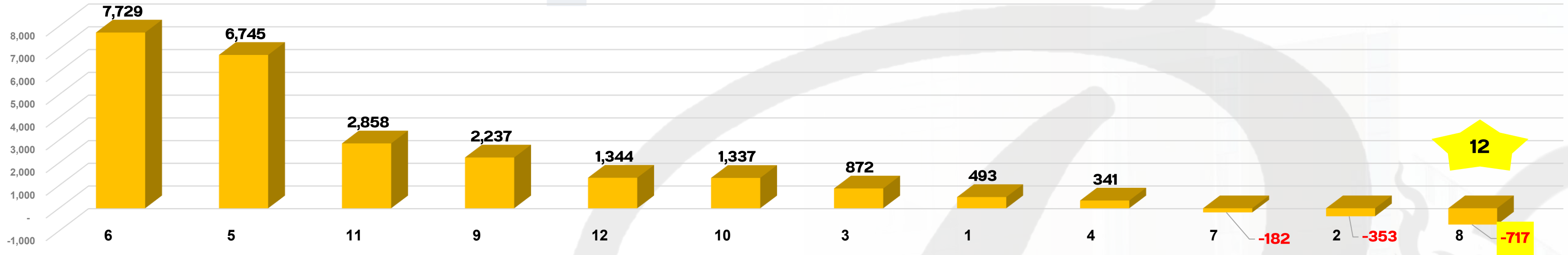
แนวโน้ม ทุนสำรองสุทธิ NWC รายจังหวัด Q4Y62 - Q1Y69




	Q4Y62	Q4Y63	Q4Y64	Q4Y65	Q4Y66	Q4Y67	Q4Y68	W.ย.-68	Q1Y69
รวม	2,693	2,896	5,203	7,774	5,925	5,276	3,486	4,339	4,233
อุดรธานี	1,217	1,079	1,799	2,494	1,963	1,615	1,263	1,506	1,452
สกลนคร	310	381	1,043	1,728	1,327	1,457	1,100	1,215	1,177
หนองคาย	227	328	517	773	770	792	512	634	630
หนองบัวลำภู	53	70	358	666	497	418	229	309	322
เลย	317	352	399	600	395	428	179	258	252
นครพนม	416	449	629	914	552	301	149	276	233
บึงกาฬ	153	237	459	599	420	265	54	140	166

แนวโน้มเงินบำรุงคงเหลือ (หลังหักหนี้สิน) ณ ไตรมาส 1/ 2569

เปรียบเทียบ เงินบำรุงคงเหลือ รายเขต ณ Q1Y69



แนวโน้ม เงินบำรุงคงเหลือ รายจังหวัด Q4Y62 - Q1Y69



	Q4Y62	Q4Y63	Q4Y64	Q4Y65	Q4Y66	Q4Y67	Q4Y68	W.ย.-68	Q1Y69
รวม	-750	-252	-1,102	1,433	762	199	-1,876	-930	-717
หนองคาย	-97	9	-134	183	255	271	-33	97	135
สกลนคร	-562	-365	-499	168	-15	66	-339	-100	-25
หนองบัวลำภู	-155	-104	-85	194	196	57	-134	-80	-48
บึงกาฬ	-54	38	53	237	105	-17	-195	-95	-105
เลย	-89	-47	-162	-66	-124	-80	-370	-234	-218
นครพนม	-1	57	-93	135	77	-131	-354	-214	-218
อุดรธานี	207	160	-182	582	268	34	-451	-303	-238



โรงพยาบาลที่มีเงินบำรุงคงเหลือหลังหักหนี้ เป็นบวก = 25 แห่ง ในเขต 8 ณ Q1Y69



ID	Province	OrgID	โรงพยาบาล	เงินบำรุงคงเหลือ (หักหนี้แล้ว) พ.ย.68	เงินบำรุงคงเหลือ (หักหนี้แล้ว) ร.ค.68	Cash	NWC	EBITDA	Risk Scoring MOPH	เงินสดและรายการเทียบเท่าเงินสด (รวมเงินงบประมาณ)	ลูกหนี้ค่ารักษาพยาบาล ไม่หักค่าเพื่อหนี้สงสัยจะสูญ	รวมเจ้าหนี้การค้า + LAB	เจ้าหนี้ค่ารักษาตามจ่าย	ปชก UC 1 เม.ย.68	NWC (บาท)/POP	กลุ่ม
1	หนองคาย	10706	หนองคาย	272,722,640	320,016,691	3.65	543,140,493	55,997,358	0	420,981,812	187,120,125	504,210	0	111,792	4,858	17
2	สกลนคร	11450	สว่างแดนดิน	122,414,633	121,786,688	1.96	246,244,037	11,116,317	0	248,991,182	80,316,394	14,435,701	0	111,722	2,204	16
3	อุดรธานี	10671	อุดรธานี	12,811,997	52,994,260	1.05	1,227,478,136	142,385,199	0	1,223,160,223	846,975,951	47,944,115	1,335,200	260,627	4,710	20
4	สกลนคร	11089	กุสุมาลย์	35,038,690	33,557,101	3.22	44,763,168	9,598,233	0	48,738,962	7,502,272	222,223	0	35,147	1,274	6
5	หนองบัวลำภู	10704	หนองบัวลำภู	-1,463,710	33,343,034	1.16	303,837,142	59,133,920	0	204,637,207	211,265,313	23,817,500	26,184	101,007	3,008	16
6	หนองคาย	21356	สระใคร	22,603,402	20,637,799	3.93	31,477,513	1,262,208	0	27,932,174	2,474,968	252,226	0	19,837	1,587	5
7	เลย	11030	นาด้วง	16,656,145	19,162,092	2.69	30,066,547	15,233,008	0	31,012,299	6,744,422	237,278	0	21,519	1,397	5
8	อุดรธานี	11016	ห้วยเกิ้ง	17,530,391	16,061,462	6.02	24,254,058	3,298,194	0	19,262,944	5,197,766	158,818	75,905	3,920	6,187	2
9	สกลนคร	21323	พระ อจ.แบนฯ	18,371,546	15,580,325	2.48	25,517,133	1,735,146	0	26,085,373	5,224,305	328,791	0	28,208	905	5
10	สกลนคร	11090	กุดบาก	11,427,945	10,762,990	2.12	20,969,003	6,949,727	0	20,365,666	7,942,855	193,840	0	23,321	899	5
11	อุดรธานี	11024	น้ำโสม	11,116,705	9,528,024	1.30	27,837,765	9,928,041	0	41,073,599	8,349,817	119,430	100,500	46,566	598	6
12	สกลนคร	11099	ส่องดาว	11,375,603	8,741,665	2.10	17,275,712	6,670,512	0	16,692,327	4,254,140	331,672	0	26,007	664	5
13	บึงกาฬ	11048	บึงโขงหลง	7,660,762	5,379,769	1.32	20,067,687	8,701,292	0	22,350,661	8,155,714	947,990	996,832	30,726	653	6
14	บึงกาฬ	11041	พรเจริญ	5,978,893	5,081,123	1.20	15,667,804	3,313,257	0	30,479,373	6,219,333	1,316,710	2,317,103	40,926	383	6
15	สกลนคร	11102	เจริญศิลป์	8,341,571	4,717,361	1.23	14,036,601	4,895	0	25,333,903	3,976,205	269,125	0	32,958	426	6
16	สกลนคร	11101	โคกศรีสุพรรณ	5,783,265	4,051,492	1.26	20,350,939	1,212,765	0	19,741,559	12,327,013	207,070	0	24,394	834	5
17	นครพนม	11104	ปลาปาก	4,094,488	2,254,676	1.13	12,452,214	1,334,388	0	19,533,956	5,093,600	253,710	2,814,179	38,531	323	6
18	หนองคาย	28811	เฝ้าไร่	4,337,396	1,837,359	1.09	19,086,243	12,739,770	0	21,515,655	6,475,916	126,115	0	36,201	527	6
19	เลย	11032	ปากชม	1,925,663	1,498,360	1.06	18,988,414	10,490,684	0	27,746,426	10,089,114	1,069,610	0	34,687	547	6
20	นครพนม	11107	นาทม	4,549,914	1,341,553	1.14	8,689,997	4,718,486	0	11,195,200	4,344,952	400,835	150,702	17,227	504	5
21	เลย	14133	เอราวัณ	3,414,215	1,195,428	1.07	10,963,924	3,658,479	0	18,473,594	5,456,836	769,606	0	30,416	360	6
22	สกลนคร	11094	นิคมน้ำจูน	2,177,741	834,579	1.13	5,748,046	1,760,440	0	7,825,515	3,083,374	531,312	0	10,569	544	2
23	สกลนคร	11103	โพนนาแก้ว	800,240	410,178	1.04	6,532,718	2,655,710	0	10,467,531	3,619,950	194,055	0	27,552	237	5
24	อุดรธานี	25059	ประจักษ์ฯ	1,582,713	270,578	1.02	6,833,058	1,055,729	1	16,050,904	3,338,150	297,954	954,254	18,961	360	3
25	นครพนม	11106	บ้านแพง	167,059	32,018	1.00	14,732,180	6,198,713	0	17,789,285	8,550,195	654,308	682,132	26,584	554	5



โรงพยาบาลที่มีเงินบำรุงคงเหลือหลังหักหนี้ **ติดลบ = 63 แห่ง** ในเขต ณ Q1Y69



ID	Province	OrgID	โรงพยาบาล	เงินบำรุงคงเหลือ (หักหนี้แล้ว) พ.ย.68	เงินบำรุงคงเหลือ (หักหนี้แล้ว) ร.ค.68	Cash	NWC	EBITDA	Risk Scoring MOPH	เงินสดและรายการเทียบเท่าเงินสด (รวมเงินงบประมาณ)	ลูกหนี้ค่ารักษาพยาบาล ไม่หักค่าเพื่อหนี้สงสัยจะสูญ	รวมเจ้าหนี้การค้า + LAB	เจ้าหนี้ค่ารักษาตามจ่าย	ชก UC 1 เม.ย.68	NWC (บาท)/POP	กลุ่ม
1	สกลนคร	10710	สกลนคร	-177,479,817	-98,258,837	0.80	575,969,455	131,359,096	0	411,417,005	524,903,776	49,736,430	122,054	144,787	3,978	19
2	เลย	10705	เลย	-104,391,767	-92,660,887	0.70	175,037,101	22,362,028	1	214,314,243	193,948,850	31,048,177	0	92,396	1,894	17
3	หนองคาย	11042	โพนพิสัย	-92,228,550	-87,609,432	0.35	-40,113,865	9,649,882	6	46,762,615	29,765,395	31,467,330	0	58,279	-688	13
4	หนองคาย	11448	ท่าบ่อ	-73,784,916	-78,889,075	0.63	73,281,388	13,516,949	2	136,345,723	113,567,046	26,298,321	0	61,551	1,191	15
5	นครพนม	10711	นครพนม	-82,271,534	-65,472,521	0.68	175,602,092	-4,620,086	2	141,652,011	185,571,672	19,683,401	3,563	106,257	1,653	16
6	อุดรธานี	11018	หนองหาน	-68,102,297	-60,012,833	0.55	-8,800,058	82,162,207	4	73,939,085	32,293,929	16,975,472	2,627,113	89,783	-98	13
7	เลย	11036	วังสะพุง	-59,348,880	-56,510,546	0.42	-11,904,132	3,715,203	6	40,660,029	31,305,313	19,740,164	0	84,354	-141	13
8	นครพนม	11451	ราษุพนม	-53,117,168	-51,679,104	0.44	2,349,492	23,422,039	3	40,182,163	37,459,230	11,339,419	2,968,769	59,262	40	13
9	บึงกาฬ	11040	บึงกาฬ	-61,005,370	-49,585,854	0.70	83,982,169	116,704,479	2	139,716,481	101,026,237	16,167,986	1,795,527	75,260	1,116	16
10	อุดรธานี	11015	กุมภวาปี	-67,549,023	-45,435,611	0.80	97,332,792	17,563,648	1	180,223,410	101,417,053	49,417,303	2,299,222	81,488	1,194	16
11	สกลนคร	11095	วานรนิวาส	-47,861,286	-43,369,501	0.57	85,588,352	20,123,539	1	65,133,087	109,752,617	2,869,484	0	90,907	941	15
12	อุดรธานี	11446	บ้านดุง	-50,900,149	-42,835,665	0.56	4,973,031	36,657,788	3	53,594,779	28,857,478	14,349,960	2,604,211	96,461	52	13
13	หนองบัวลำภู	10993	ศรีบุญเรือง	-43,639,224	-42,672,894	0.43	-4,337,057	5,514,196	4	32,223,331	20,835,851	7,397,487	0	80,002	-54	12
14	สกลนคร	11092	พังโคน	-39,012,102	-38,304,386	0.38	3,405,470	-890,882	4	23,738,225	32,483,960	5,362,121	0	37,049	92	13
15	อุดรธานี	11023	บ้านผือ	-32,524,360	-29,529,914	0.75	24,530,168	21,709,405	2	88,929,205	38,861,909	9,121,573	1,671,690	84,895	289	13
16	นครพนม	11110	ศรีสงคราม	-30,984,200	-29,450,443	0.44	8,096,731	4,330,145	3	23,346,516	23,077,546	4,632,723	1,031,831	52,422	154	12
17	เลย	11031	เซียงคาน	-28,185,110	-27,928,354	0.49	-5,231,568	-427,210	7	26,746,516	14,816,675	1,788,677	0	46,876	-112	6
18	บึงกาฬ	11046	เซกา	-17,323,202	-27,114,197	0.55	30,477,322	14,562,594	1	32,720,713	47,865,160	14,965,891	0	52,362	582	13
19	สกลนคร	11091	พระ อจ.ผินฯ	-27,279,721	-21,681,181	0.68	49,229,787	9,630,544	1	45,217,644	28,869,072	5,301,550	39,643	53,192	926	10
20	นครพนม	11112	โพนสวรรค์	-14,675,693	-20,504,936	0.41	-5,404,437	4,616,398	5	14,441,170	7,053,233	254,265	0	42,884	-126	6
21	อุดรธานี	11014	หนองวัวซอ	-16,361,352	-20,134,455	0.36	-3,466,437	11,358,698	4	11,556,160	9,365,801	2,238,450	168,050	48,061	-72	9
22	อุดรธานี	11022	วังสามหมอ	-20,002,079	-19,069,348	0.54	17,148,095	9,049,935	2	22,618,473	19,483,692	4,211,402	2,875,462	42,085	407	9
23	นครพนม	11109	นาแก	-12,325,803	-18,929,313	0.51	8,166,144	5,097,458	3	19,538,698	12,223,254	1,786,393	971,791	52,724	155	6
24	บึงกาฬ	11043	โซ่พิสัย	-19,165,087	-18,847,005	0.60	128,665	11,459,170	3	28,149,221	13,981,499	11,943,037	2,859,378	48,369	3	9
25	หนองคาย	28778	โพธิ์ตาก	-16,239,254	-16,341,381	0.31	-9,359,274	-2,963,270	7	7,242,927	2,916,086	2,229,175	0	11,739	-797	2
26	อุดรธานี	11025	เพ็ญ	-15,676,159	-16,149,342	0.80	11,712,356	14,951,158	1	59,504,308	18,250,181	11,676,240	425,600	86,888	135	13
27	เลย	28861	หนองหิน	-17,913,999	-15,141,621	0.53	1,415,401	2,007,315	3	16,866,896	10,504,431	1,973,499	560,900	19,168	74	5
28	หนองคาย	11044	ศรีเชียงใหม่	-15,540,646	-14,869,736	0.42	-4,602,332	546,013	6	10,774,458	4,585,648	1,260,922	0	22,880	-201	5
29	อุดรธานี	11013	กุดจับ	-12,699,546	-14,105,217	0.57	1,391,731	7,152,405	3	18,458,104	10,937,490	553,938	2,244,458	50,158	28	10
30	เลย	11447	ด่านซ้าย	-13,258,520	-13,961,984	0.73	12,076,896	19,114,053	2	36,933,873	16,443,621	7,743,362	0	41,578	290	12
31	นครพนม	11108	เรณูนคร	-14,732,684	-13,917,875	0.39	2,727,324	4,733,278	3	9,003,003	10,479,881	878,865	1,636,159	31,882	86	6
32	อุดรธานี	11027	หนองแสง	-12,304,675	-13,621,434	0.45	4,349,952	1,705,102	2	10,848,837	5,111,578	1,402,378	1,069,924	20,546	212	5

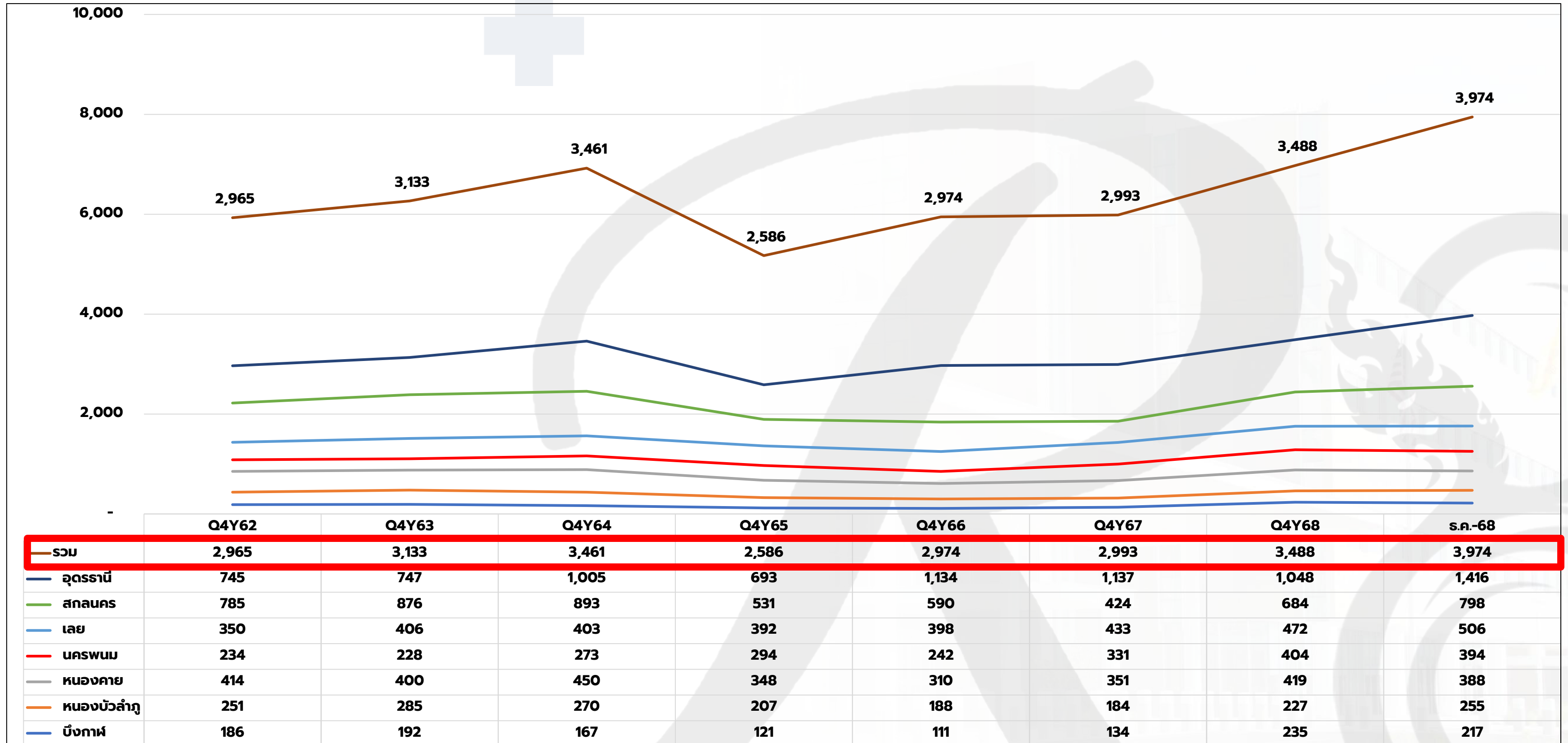


โรงพยาบาลที่มีเงินบำรุงคงเหลือหลังหักหนี้ **ติดลบ = 63 แห่ง** ในเขต ณ Q1Y69



ID	Province	OrgID	โรงพยาบาล	เงินบำรุงคงเหลือ (หักหนี้แล้ว) พ.ย.68	เงินบำรุงคงเหลือ (หักหนี้แล้ว) ร.ค.68	Cash	NWC	EBITDA	Risk Scoring MOPH	เงินสดและรายการเทียบเท่าเงินสด (รวมเงินงบประมาณ)	ลูกหนี้ค่ารักษาพยาบาล ไม่หักค่าเพื่อหนี้สงสัยจะสูญ	รวมเจ้าหนี้การค้า + LAB	เจ้าหนี้ค่ารักษาตามจ่าย	ปชก UC 1 เม.ย.68	NWC (บาท)/POP	กลุ่ม
33	สกลนคร	11098	อากาศอำนวย	-13,288,700	-12,633,771	0.72	7,341,768	6,456,079	2	32,442,766	12,593,790	2,651,153	0	51,558	142	10
34	อุดรธานี	11020	ไชยวาน	-10,689,140	-12,182,086	0.57	-2,059,188	7,192,644	4	15,923,690	4,432,197	460,128	0	29,145	-71	5
35	นครพนม	11111	นาหว้า	-6,842,396	-11,686,666	0.43	-1,710,553	411,733	6	8,783,594	5,483,483	1,290,481	1,974,266	36,813	-46	6
36	หนองบัวลำภู	10992	โนนสัง	-9,536,776	-11,201,970	0.62	1,829,292	-270,986	4	18,415,346	6,302,953	1,430,734	0	45,855	40	6
37	อุดรธานี	11028	นาแก	-8,415,446	-10,318,873	0.60	-914,112	4,645,015	4	15,169,157	4,696,891	182,720	549,997	23,229	-39	5
38	หนองบัวลำภู	10991	นากลาง	-10,414,229	-10,056,679	0.80	8,836,698	7,377,393	1	40,058,097	10,910,379	6,840,949	0	68,171	130	10
39	เลย	11035	ท่าลี่	-7,004,168	-9,390,208	0.49	1,790,910	-455,524	4	8,989,831	6,564,859	136,447	0	20,434	88	5
40	หนองบัวลำภู	23367	นาวังง	-9,552,919	-8,807,025	0.70	5,188,022	2,314,902	2	20,209,968	7,007,369	1,166,923	312,087	28,321	183	5
41	หนองบัวลำภู	10994	สุวรรณคูหา	-5,618,405	-8,621,457	0.72	6,892,882	17,220,455	2	21,841,461	6,422,339	1,948,251	9,600	52,318	132	10
42	บึงกาฬ	11050	บึงคล้า	-6,291,928	-8,498,787	0.38	-2,996,971	2,772,463	5	5,137,614	3,408,344	710,277	1,381,420	11,073	-271	2
43	บึงกาฬ	11049	ศรีวิไล	-2,732,434	-8,219,002	0.65	5,408,725	1,326,562	2	15,038,540	9,106,367	2,655,377	3,020,206	31,135	174	6
44	อุดรธานี	11021	ศรีธาตุ	-8,949,350	-8,042,855	0.74	5,134,614	9,763,496	2	22,934,589	7,582,819	3,415,309	3,121,919	35,092	146	6
45	นครพนม	40840	วังยาง	-6,310,058	-7,680,485	0.56	-2,740,018	-813,863	7	9,884,567	2,910,883	548,957	1,722,214	11,617	-236	2
46	เลย	11033	นาแห้ว	-5,743,865	-7,093,590	0.42	-1,585,059	4,911,509	4	5,231,671	2,374,436	52,635	0	8,710	-182	2
47	หนองคาย	11045	สังคม	-5,878,560	-7,069,047	0.67	10,369,085	5,154,529	2	14,069,440	7,167,621	8,360	0	20,377	509	5
48	อุดรธานี	11026	สร้างคอม	-6,193,377	-6,879,984	0.66	1,608,974	3,192,693	3	13,572,444	5,415,041	1,183,390	1,511,342	22,098	73	5
49	อุดรธานี	11017	โนนสะอาด	-4,496,193	-6,058,045	0.83	4,631,460	4,427,310	1	30,627,605	6,581,828	3,151,504	661,715	35,655	130	6
50	สกลนคร	11097	พระ อจ.มันฯ	-6,991,486	-5,347,105	0.86	23,744,862	10,774,164	0	33,038,549	19,614,581	756,984	0	51,555	461	10
51	เลย	11039	ผาขาว	-8,960,639	-5,310,721	0.87	5,988,288	9,532,161	1	31,900,419	5,105,019	958,309	0	31,312	191	6
52	อุดรธานี	11029	พิบูลย์รักษ์	-5,599,215	-4,868,428	0.71	1,017,826	12,281,022	3	11,856,900	4,291,774	259,600	706,178	19,357	53	5
53	อุดรธานี	11019	ทุ่งฝน	-3,490,894	-4,815,152	0.75	3,703,909	4,038,244	2	14,418,671	4,667,994	592,325	543,635	24,417	152	5
54	เลย	11038	ภูหลวง	-4,462,961	-4,352,853	0.82	6,159,434	27,376,350	1	17,498,434	6,627,695	1,315,438	0	20,077	307	5
55	เลย	11037	ภูกระดึง	-2,713,054	-3,846,294	0.85	4,250,240	2,528,878	1	20,496,802	4,610,852	945,250	0	26,160	162	5
56	เลย	11034	ภูเรือ	-4,201,657	-3,433,951	0.75	4,129,659	886,215	2	10,056,484	4,496,710	44,275	0	17,762	232	5
57	บึงกาฬ	11047	ปากคาด	-2,122,024	-3,388,607	0.83	13,401,935	1,117,448	0	17,066,437	11,539,118	937,158	1,513,594	30,021	446	6
58	สกลนคร	11093	วาริชภูมิ	-2,435,473	-3,198,664	0.77	9,674,412	3,827,424	1	10,779,635	8,373,157	728,765	0	36,869	262	6
59	อุดรธานี	25058	ทุ่งแก้ว	-2,588,371	-2,794,176	0.86	3,105,966	3,438,528	1	16,926,022	2,888,705	1,247,757	1,080,009	17,958	173	5
60	สกลนคร	11100	เต่างอย	-2,564,750	-2,631,805	0.68	6,502,216	54,559	1	5,472,335	5,039,027	142,420	34,821	17,422	373	5
61	นครพนม	11105	ท่าอุเทน	-1,991,395	-2,477,369	0.87	10,382,602	1,782,499	0	16,302,665	7,045,341	2,500,688	2,337,366	43,673	238	6
62	หนองคาย	28815	รัตนวาปี	1,171,080	-2,331,425	0.84	7,045,381	5,312,746	1	11,981,245	5,328,641	385,445	0	28,529	247	5
63	สกลนคร	11096	คำตากล้า	1,433,041	-268,154	0.99	14,461,426	3,074,655	0	18,143,585	9,935,252	1,664,731	0	29,933	483	6

แนวโน้มเจ้าหน้าที่การค้า รายจังหวัด ในเขตสุขภาพที่ 8 ปี Q4Y62 - ร.ค.68






รายงานหนังสือการเภสัชกรรม ปี 2567 - 2569 ข้อมูล ณ 31 ธันวาคม 2568

จังหวัด	หนังสือปี 2567	หนังสือปี 2568	หนังสือปี 2569	รวมหนังสือ
				ปี 2567-2569
บึงกาฬ	3,200.00	2,074,425.18	5,107,522.19	7,185,147.37
หนองบัวลำภู	0.00	7,979,083.36	6,994,354.41	14,973,437.77
อุดรธานี	23,334,695.26	58,735,123.83	24,827,559.59	106,897,378.68
เลย	13,083,641.47	37,833,245.00	13,698,807.54	64,615,694.01
หนองคาย	856,673.52	11,683,622.98	6,776,627.00	19,316,923.50
สกลนคร	0.00	20,271,378.64	17,977,431.04	38,248,809.68
นครพนม	0.00	10,134,548.79	6,920,746.16	17,055,294.95
ภาพรวมเขต 8	37,278,210.25	148,711,427.78	82,303,047.93	268,292,685.96

ลำดับ	Cust Name	หนังสือปี 2567	หนังสือปี 2568	รวม ปี 2567 -2569
1	โรงพยาบาลสกลนคร	0.00	3,619,972.40	4,549,759.13
2	โรงพยาบาลสมเด็จพระยุพราช สว่างแดนดิน	0.00	788,506.70	3,327,148.54
3	โรงพยาบาลพระอาจารย์ฝั้นอาจโร (พรรณานิคม)	0.00	82,945.50	396,280.60
4	โรงพยาบาลพังโคน	0.00	1,501,399.61	1,053,658.46
5	โรงพยาบาลวานรนิวาส	0.00	4,330,152.52	2,045,919.86
6	โรงพยาบาลวาริชภูมิ	0.00	0.00	936,703.22
7	โรงพยาบาลอากาศอำนวย	0.00	3,080,149.50	769,239.00
8	โรงพยาบาลกุดบาก	0.00	98,902.10	179,731.62
9	โรงพยาบาลกุสุมาลัย	0.00	147,502.10	208,352.40
10	โรงพยาบาลพระอาจารย์วัน อุตตโม	0.00	0.00	181,049.00
11	โรงพยาบาลพระอาจารย์มั่น ภูริทัตโต	0.00	4,681,418.18	1,619,004.70
12	โรงพยาบาลคำตากล้า	0.00	434,572.20	439,388.26
13	โรงพยาบาลโคกศรีสุพรรณ	0.00	189,398.02	659,560.24
14	โรงพยาบาลเจริญศิลป์	0.00	261,612.20	508,869.15
15	โรงพยาบาลเต่างอย	0.00	84,220.00	217,354.54
16	โรงพยาบาลนิคมคำน้ำขุ่น	0.00	587,903.35	156,239.46
17	โรงพยาบาลโพนนาแก้ว	0.00	382,724.26	528,729.61
18	โรงพยาบาลพระอาจารย์แบน สากโซ	0.00	0.00	200,443.25

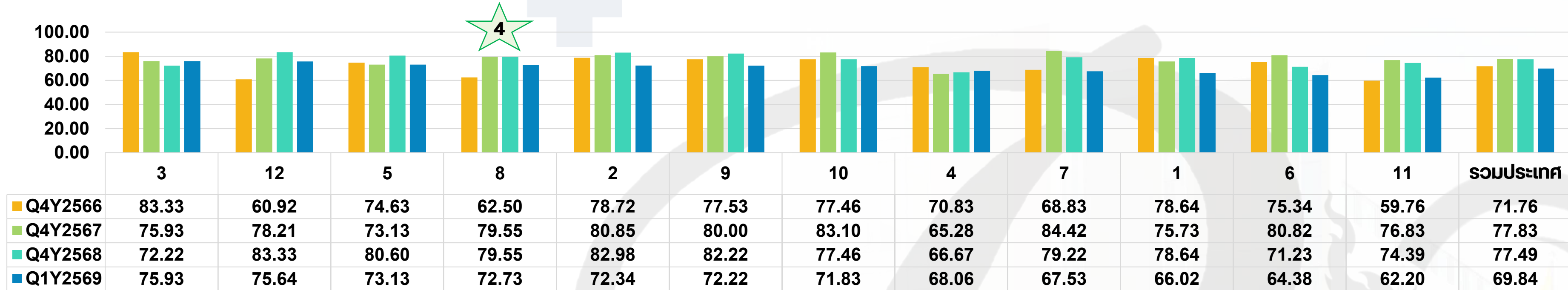




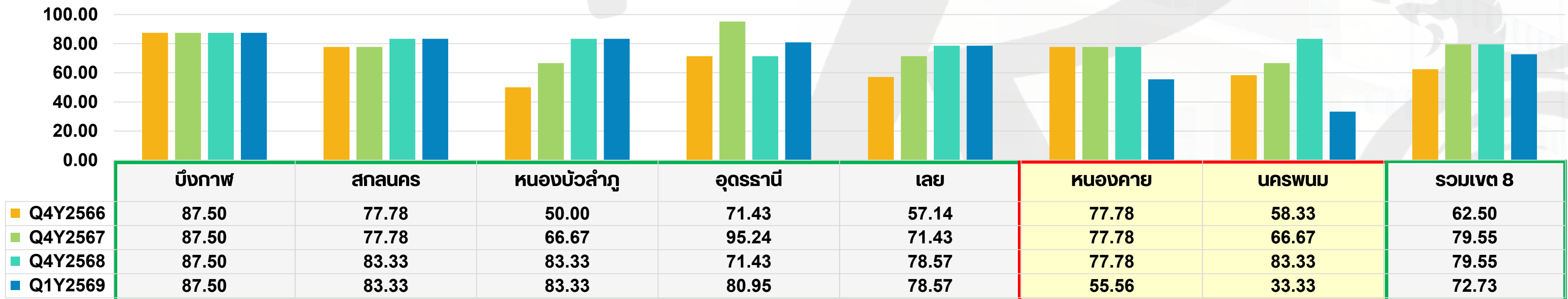
ผลการประเมินการดำเนินงานตาม PLANFIN ณ ไตรมาส 1/2569

เป้าหมาย : \geq ร้อยละ 70

กราฟเปรียบเทียบการผ่านเกณฑ์ Planfin (รายเขต) Q4Y66 - Q1Y69



กราฟเปรียบเทียบการผ่านเกณฑ์ Planfin (รายจังหวัด) Q4Y66 - Q1Y2569



ผลการประเมินการดำเนินงานตาม PLANFIN ณ 31 ธันวาคม 2568

เป้าหมาย : \geq ร้อยละ 70

ลำดับที่	จังหวัด	หน่วยบริการ (แห่ง)	จำนวน (แห่ง)					ผลการประเมิน	หมายเหตุ รพ.ไม่ผ่านเกณฑ์
			ผ่าน	ร้อยละ	ไม่ผ่าน	ร้อยละ	รวม		
1	นครพนม	12	4	33.33	8	66.67	12	ไม่ผ่าน	นครพนม, ท่าอุเทน, บ้านแพง, นาทม, เรณูนคร, ศรีสงคราม, ธาตุพนม, วังยาง
2	บึงกาฬ	8	7	87.50	1	12.50	8	ผ่าน	ศรีวิไล
3	เลย	14	11	78.57	3	21.43	14	ผ่าน	นาด้าง, ภูเรือ, เหวอวุ่น
4	สกลนคร	18	15	83.33	3	16.67	18	ผ่าน	กุสุมาลย์, คำตากล้า, พอจ.แบนฯ
5	หนองคาย	9	5	55.56	4	44.44	9	ไม่ผ่าน	โพนพิสัย, สระใคร, โพธิ์ตาก, เฝ้าไร่
6	หนองบัวลำภู	6	5	83.33	1	16.67	6	ผ่าน	สุวรรณคูหา
7	อุดรธานี	21	17	80.95	4	19.05	21	ผ่าน	หนองวัวซอ, ไชยวาน, ศรีธาตุ, น้ำโสม
ผลรวม		88	64	72.73	24	27.27	88	ผ่าน	

เปรียบเทียบการจัดสรรงบประมาณจ่ายรายหัว ของหน่วยบริการใน เขตสุขภาพที่ 8 ปี 2568-2569 (ไม่รวมเงินเดือน) ภาพรวม จังหวัดในเขต 8

จังหวัด	งบ OP Basic			งบ PP Basic			งบ IP ในเขต		
	ปี 2568	ปี 2569	ผลต่างปี 69-68	ปี 2568	ปี 2569	ผลต่างปี 69-68	ปี 2568	ปี 2569	ผลต่างปี 69-68
บึงกาฬ	263,623,894	263,623,894	-	57,567,324	57,567,324	-	215,563,707	213,385,847	-2,177,860
หนองบัวลำภู	277,679,121	277,679,121	-	58,521,340	58,521,340	-	205,196,204	188,354,618	-16,841,587
อุดรธานี	898,928,243	898,928,243	-	191,812,518	192,122,287	309,769	1,057,049,391	1,094,759,013	37,709,622
เลย	399,773,906	408,531,162	8,757,255	83,942,304	89,304,421	5,362,117	333,635,541	408,091,951	74,456,410
หนองคาย	287,536,843	287,536,843	-	60,393,467	60,393,467	-	323,601,858	330,662,528	7,060,670
สกลนคร	624,520,060	624,520,060	-	134,947,256	135,460,185	512,930	839,327,069	772,504,501	-66,822,568
นครพนม	340,869,292	352,113,158	11,243,866	73,710,152	81,016,058	7,305,905	219,953,973	283,955,102	64,001,129
รวมเขต 8	3,092,931,359	3,112,932,480	20,001,121	660,894,362	674,385,083	13,490,721	3,194,327,744	3,291,713,560	97,385,816

จังหวัด	งบ IP นอกเขต			งบ NB			รวมงบ OP- PP- IP		
	ปี 2568	ปี 2569	ผลต่างปี 69-68	ปี 2568	ปี 2569	ผลต่างปี 69-68	ปี 2568	ปี 2569	ผลต่างปี 69-68
บึงกาฬ	6,980,500	12,232,425	5,251,925	3,973,107	3,160,550	-812,557	547,708,533	549,970,040	2,261,508
หนองบัวลำภู	11,953,880	17,516,384	5,562,504	7,274,957	5,070,697	-2,204,260	560,625,502	547,142,160	-13,483,342
อุดรธานี	46,541,194	73,986,705	27,445,511	24,688,404	23,972,188	-716,216	2,219,019,750	2,283,768,435	64,748,685
เลย	17,074,802	26,227,953	9,153,151	12,928,510	6,675,815	-6,252,695	847,355,064	938,831,302	91,476,238
หนองคาย	17,389,214	29,656,340	12,267,127	6,676,568	4,528,771	-2,147,797	695,597,950	712,777,949	17,180,000
สกลนคร	38,999,236	55,386,394	16,387,157	32,071,113	22,170,238	-9,900,876	1,669,864,733	1,610,041,377	-59,823,356
นครพนม	11,681,097	17,386,689	5,705,592	8,908,689	6,305,257	-2,603,432	655,123,203	740,776,263	85,653,060
รวมเขต 8	150,619,922	232,392,888	81,772,966	96,521,347	71,883,515	-24,637,832	7,195,294,734	7,383,307,525	188,012,792

รพ.ที่ได้รับงบ OP ปี 2569 เพิ่มขึ้นจากปี 2568 มี 3 แห่ง ดังนี้

หน่วยบริการ	ค่า K 69	[1]	[2]	[3]	[4]=[3]-[2]	
		ปชก UC	งบ OP			
			ปี 68รายรับ OP หลังปรับลดค่าแรง	รวมประมาณ รายรับ OP และเงิน เดิมตามเกณฑ์ สธ.	ผลต่างปี 69-68	
รพ.เลย	รพท.	1.00	92,396	41,373,828	50,131,084	8,757,255
รพ.นครพนม	รพท.	1.00	106,257	43,483,518	51,223,087	7,739,569
รพ.เรณูนคร	รพช.	1.00	31,882	17,478,571	20,982,867	3,504,296
			230,535	3,092,931,359	3,112,932,480	20,001,121

OP-PP ไม่มี CUP ที่ได้รับลดลง

รพ.ที่ได้รับงบ PP ปี 2569 เพิ่มขึ้น จากปี 2568 มี 13 แห่ง ดังนี้

หน่วยบริการ	ค่า K 69	[1]	[5]	[6]	[7]=[6]-[5]	
		ปชก UC	งบ PP			
			ปี 68 รายรับ PP สุทธิ หลังปรับลดค่าแรง	รวมประมาณ รายรับ PP และ เงินเดิมตาม เกณฑ์ สธ.	ผลต่างปี 69-68	
รพ.ศรีธาตุ	รพช.	1.00	35,092	6,080,439	6,390,208	309,769
รพ.เลย	รพท.	1.00	92,396	8,678,935	12,892,863	4,213,928
รพ.เขียงคาน	รพช.	1.00	46,876	8,445,945	8,636,932	190,987
รพ.นาแห้ว	รพช.	1.00	8,710	1,754,000	2,711,202	957,202
รพ.นิคมน้ำอูน	รพช.	1.00	10,569	1,754,000	1,873,202	119,202
รพ.เต่างอย	รพช.	1.00	17,422	3,008,762	3,402,490	393,728
รพ.ท่าอุเทน	รพช.	1.00	43,673	6,248,381	7,012,211	763,830
รพ.บ้านแพง	รพช.	1.00	26,584	4,192,077	4,992,440	800,363
รพ.นาทม	รพช.	1.00	17,227	3,573,235	4,742,162	1,168,927
รพ.เรณูนคร	รพช.	1.00	31,882	3,782,474	6,515,435	2,732,961
รพ.นาแก	รพช.	1.00	52,724	7,308,514	8,165,649	857,135
รพ.ธาตุพนม	รพช.	1.00	59,262	8,344,735	9,206,820	862,085
รพ.วังยาง	รพช.	1.00	11,617	2,218,892	2,339,496	120,604
			454,034	660,894,362	674,385,083	13,490,721

รพ ที่ได้รับงบ IP ในเขต ปี 2569 เพิ่มขึ้นจากปี 2568 จำนวน 63 รพ. ดังนี้

จังหวัด	หน่วยบริการ	ค่า K 69	[1] ปชก UC	งบ IP ในเขต			[10]=[9]-[8]
				[8] ปี 68 ประมาณการ รายรับ IP ในเขต หลังปรับลดค่าแรง	[9] ปี 69 ประมาณการ รายรับ IP ในเขต และเงินเติมตาม เกณฑ์ สธ.	ผลต่างปี 69-68	
บึงกาฬ	รพ.พรเจริญ	รพช.	1.00	40,926	11,940,336	14,853,855	2,913,519
บึงกาฬ	รพ.เซกา	รพช.	1.00	52,362	24,644,929	34,236,383	9,591,454
บึงกาฬ	รพ.ปากคาด	รพช.	1.00	30,021	11,653,943	16,966,662	5,312,719
บึงกาฬ	รพ.ศรีวิไล	รพช.	1.00	31,135	8,428,725	10,888,565	2,459,840
หนองบัวลำภู	รพ.นากลาง	รพช.	1.00	68,171	19,485,087	21,897,235	2,412,148
หนองบัวลำภู	รพ.โนนสัง	รพช.	1.00	45,855	10,802,521	13,633,795	2,831,273
หนองบัวลำภู	รพ.นาวัง เฉลิมพระเกียรติ 80 พรรษา	รพช.	1.00	28,321	9,097,682	10,366,176	1,268,494
อุดรธานี	รพ.กุดจับ	รพช.	1.00	50,158	13,795,021	22,405,443	8,610,422
อุดรธานี	รพ.กุมภวาปี	รพท.	1.00	81,488	107,718,671	137,087,153	29,368,482
อุดรธานี	รพ.ห้วยแก้ง	รพช.	1.00	3,920	-	73,450	73,450
อุดรธานี	รพ.โนนสะอาด	รพช.	1.00	35,655	12,950,168	15,752,600	2,802,432
อุดรธานี	รพ.หนองหาน	รพช.	1.00	89,783	55,030,065	70,172,800	15,142,735
อุดรธานี	รพ.ไชยวาน	รพช.	1.00	29,145	7,097,228	12,018,743	4,921,514
อุดรธานี	รพ.ศรีธาตุ	รพช.	1.00	35,092	9,717,480	11,787,323	2,069,843
อุดรธานี	รพ.วังสามหมอ	รพช.	1.00	42,085	16,203,187	20,868,651	4,665,463
อุดรธานี	รพ.บ้านผือ	รพช.	1.00	84,895	44,767,247	53,076,010	8,308,763
อุดรธานี	รพ.เพ็ญ	รพช.	1.00	86,888	32,175,548	35,947,254	3,771,706
อุดรธานี	รพ.สร้างคอม	รพช.	1.00	22,098	7,110,968	13,630,306	6,519,338
อุดรธานี	รพ.หนองแสง	รพช.	1.00	20,546	5,802,691	9,540,862	3,738,171
อุดรธานี	รพ.นาแก	รพช.	1.00	23,229	8,109,109	13,619,756	5,510,647
อุดรธานี	รพ.พิบูลย์รักษ์	รพช.	1.00	19,357	8,326,487	11,113,607	2,787,120
อุดรธานี	รพ.ร.บ้านดุง	รพช.	1.00	96,461	57,440,353	62,392,365	4,952,012
อุดรธานี	รพ.กุแก้ว	รพช.	1.00	17,958	7,534,524	10,748,705	3,214,181
อุดรธานี	รพ.ประจักษ์ศิลปาคม	รพช.	1.00	18,961	7,601,615	9,014,895	1,413,279
เลย	รพ.เลย	รพท.	1.00	92,396	154,211,808	172,423,847	18,212,039
เลย	รพ.นาดวง	รพช.	1.00	21,519	13,643,889	19,634,892	5,991,004
เลย	รพ.เชียงคาน	รพช.	1.00	46,876	17,001,010	26,966,971	9,965,961
เลย	รพ.ปากชม	รพช.	1.00	34,687	21,335,297	23,926,827	2,591,530
เลย	รพ.นาแห้ว	รพช.	1.00	8,710	-	2,379,470	2,379,470
เลย	รพ.ภูเรือ	รพช.	1.00	17,762	9,125,424	9,881,292	755,868
เลย	รพ.ท่าลี่	รพช.	1.00	20,434	7,719,355	8,304,420	585,065
เลย	รพ.วังสะพุง	รพช.	1.00	84,354	38,210,232	47,531,912	9,321,680
เลย	รพ.ภูกระดึง	รพช.	1.00	26,160	9,886,208	14,319,621	4,433,413
เลย	รพ.ภูหลวง	รพช.	1.00	20,077	16,753,485	18,322,142	1,568,656
เลย	รพ.ผาขาว	รพช.	1.00	31,312	13,955,895	21,384,854	7,428,959
เลย	รพ.ร.ด่านซ้าย	รพช.	1.00	41,578	15,734,464	16,883,241	1,148,777
เลย	รพ.เอราวัณ	รพช.	1.00	30,416	9,269,590	10,716,330	1,446,740
เลย	รพ.หนองหิน	รพช.	1.00	19,168	6,788,884	15,416,133	8,627,249

จังหวัด	หน่วยบริการ	ค่า K 69	[1] ปชก UC	งบ IP ในเขต			[10]=[9]-[8]
				[8] ปี 68 ประมาณการ รายรับ IP ในเขต หลังปรับลดค่าแรง	[9] ปี 69 ประมาณการ รายรับ IP ในเขต และเงินเติมตาม เกณฑ์ สธ.	ผลต่างปี 69-68	
หนองคาย	รพ.หนองคาย	รพท.	1.00	111,792	138,717,255	161,462,001	22,744,747
หนองคาย	รพ.สังคม	รพช.	1.00	20,377	6,862,136	14,734,997	7,872,862
หนองคาย	รพ.สระใคร	รพช.	1.00	19,837	10,934,196	12,128,044	1,193,849
หนองคาย	รพ.โพนทราย	รพช.	1.00	11,739	4,343,838	6,942,155	2,598,317
หนองคาย	รพ.รัตนวาปี	รพช.	1.00	28,529	8,681,181	16,151,871	7,470,689
สกลนคร	รพ.พังโคน	รพช.	1.00	37,049	27,477,533	38,954,248	11,476,715
สกลนคร	รพ.วาริชภูมิ	รพช.	1.00	36,869	10,777,944	11,448,908	670,964
สกลนคร	รพ.นิคมจำจาน	รพช.	1.00	10,569	-	3,240,396	3,240,396
สกลนคร	รพ.วานรนิวาส	รพท.	1.00	90,907	103,955,060	126,578,179	22,623,120
สกลนคร	รพ.คำตากล้า	รพช.	1.00	29,933	11,728,433	17,522,418	5,793,986
สกลนคร	รพ.อากาศอำนวย	รพช.	1.00	51,558	24,583,389	27,091,468	2,508,079
สกลนคร	รพ.เต่างอย	รพช.	1.00	17,422	6,622,142	6,959,328	337,185
สกลนคร	รพ.เจริญศิลป์	รพช.	1.00	32,958	7,131,019	12,138,240	5,007,221
นครพนม	รพ.นครพนม	รพท.	1.00	106,257	97,185,769	126,492,114	29,306,345
นครพนม	รพ.ปลาปาก	รพช.	1.00	38,531	5,764,383	6,758,054	993,671
นครพนม	รพ.ท่าอุเทน	รพช.	1.00	43,673	5,734,762	7,869,862	2,135,100
นครพนม	รพ.บ้านแพง	รพช.	1.00	26,584	6,821,131	11,653,706	4,832,575
นครพนม	รพ.นาทม	รพช.	1.00	17,227	5,833,072	6,812,573	979,501
นครพนม	รพ.เรณูนคร	รพช.	1.00	31,882	5,099,090	10,887,735	5,788,645
นครพนม	รพ.นาแก	รพช.	1.00	52,724	10,552,427	12,291,949	1,739,522
นครพนม	รพ.ศรีสงคราม	รพช.	1.00	52,422	17,784,821	25,991,204	8,206,383
นครพนม	รพ.นาหว้า	รพช.	1.00	36,813	8,363,358	12,990,016	4,626,658
นครพนม	รพ.โพนสวรรค์	รพช.	1.00	42,884	11,002,929	12,417,665	1,414,736
นครพนม	รพ.ธาตุพนม	รพช.	1.00	59,262	41,864,215	45,542,836	3,678,621
นครพนม	รพ.วังยาง	รพช.	1.00	11,617	3,948,016	4,247,386	299,370

รวมจำนวนเงินที่ได้รับเพิ่มขึ้น 366,654,673 บาท

sw ที่ได้รับงบ IP ในเขต ปี 2569 ลดลง จากปี 2569 จำนวน 25 sw.

จังหวัด	หน่วยบริการ		ค่า K 69	[1] ปก UC	[8]	[9]	[10]=[9]-[8]
					งบ IP ในเขต		
					ปี 68 ประมาณการ รายรับ IP ในเขต หลังปรับลดค่าแรง	ปี 69 ประมาณการ รายรับ IP ในเขต และเงินเติมตาม เกณฑ์ สธ.	ผลต่างปี 69-68
บึงกาฬ	รพ.บึงกาฬ	รพท.	1.00	75,260	110,185,252	96,027,605	-14,157,646
บึงกาฬ	รพ.โซ่พิสัย	รพช.	1.00	48,369	31,706,247	25,788,935	-5,917,312
บึงกาฬ	รพ.บึงโขงหลง	รพช.	1.00	30,726	13,556,588	12,602,452	-954,136
บึงกาฬ	รพ.บุงคล้า	รพช.	1.00	11,073	3,447,688	2,021,390	-1,426,298
หนองบัวลำภู	รพ.หนองบัวลำภู	รพท.	1.00	101,007	123,608,903	108,765,983	-14,842,921
หนองบัวลำภู	รพ.ศรีบุญเรือง	รพช.	1.00	80,002	31,457,046	23,967,430	-7,489,616
หนองบัวลำภู	รพ.สุวรรณคูหา	รพช.	1.00	52,318	10,744,964	9,723,999	-1,020,965
อุดรธานี	รพ.อุดรธานี	รพศ.	1.00	260,627	615,765,796	547,840,380	-67,925,416
อุดรธานี	รพ.หนองวัวซอ	รพช.	1.00	48,061	12,384,325	12,064,063	-320,262
อุดรธานี	รพ.ทุ่งฝน	รพช.	1.00	24,417	8,450,504	7,975,510	-474,995
อุดรธานี	รพ.น้ำโสม	รพช.	1.00	46,566	19,068,402	17,629,137	-1,439,265
หนองคาย	รพ.โพนพิสัย	รพช.	1.00	58,279	36,703,365	28,911,481	-7,791,885
หนองคาย	รพ.ศรีเชียงใหม่	รพช.	1.00	22,880	8,155,022	5,625,143	-2,529,878
หนองคาย	รพ.ท่าบ่อ	รพท.	1.00	61,551	98,626,569	75,474,861	-23,151,708
หนองคาย	รพ.เฝ้าไร่	รพช.	1.00	36,201	10,578,297	9,231,975	-1,346,323
สกลนคร	รพ.สกลนคร	รพศ.	1.00	144,787	409,486,393	351,773,298	-57,713,094
สกลนคร	รพ.กุสุมาลย์	รพช.	1.00	35,147	21,841,185	13,379,441	-8,461,744
สกลนคร	รพ.กุตบาก	รพช.	1.00	23,321	8,666,547	6,700,503	-1,966,044
สกลนคร	รพ.พระอาจารย์ฝั้นอาจารโ	รพช.	1.00	53,192	22,414,065	16,584,668	-5,829,397
สกลนคร	รพ.บ้านม่วง	รพช.	1.00	51,555	40,336,592	17,022,245	-23,314,347
สกลนคร	รพ.ส่องดาว	รพช.	1.00	26,007	12,220,629	10,201,270	-2,019,359
สกลนคร	รพ.โคกศรีสุพรรณ	รพช.	1.00	24,394	14,307,954	8,634,686	-5,673,268
สกลนคร	รพ.โพนนาแก้ว	รพช.	1.00	27,552	9,977,378	8,659,869	-1,317,509
สกลนคร	รพ.สว่างแดนดิน	รพท.	1.00	111,722	96,021,054	88,029,941	-7,991,113
สกลนคร	รพ.พระอาจารย์แบน ฌนาโกร	รพช.	1.00	28,208	11,779,752	7,585,394	-4,194,358

รวมจำนวนเงินที่ได้รับลดลง -269,268,857 บาท

sw ที่ได้รับงบ OP+PP+IP ในเขต ปี 2569 ลดลง จากปี 2568 จำนวน 25 sw. ดังนี้

จังหวัด	หน่วยบริการ		ค่า K 69	[1] ปชก UC	[11]	[12]	[13]=[12]-[11]
					รวม OP+ PP+ IP ในเขต		
					ปี 68 รวม ประมาณการ รายรับ OP-PP-IP หลังหัก เงินเดือน (ก่อนโอน รพ. สต.)	ปี 69 รวม ประมาณการ รายรับปี69 OP PP IP ในเขต รวมเงินเติมตาม เกณฑ์ สธ (ก่อนโอน รพ. สต.)	ผลต่างปี 69-68
บึงกาฬ	รพ.บึงกาฬ	รพท.	1.00	75,260	172,959,293	158,801,647	-14,157,646
บึงกาฬ	รพ.โซ่พิสัย	รพช.	1.00	48,369	87,877,402	81,960,091	-5,917,312
บึงกาฬ	รพ.บึงโขงหลง	รพช.	1.00	30,726	48,078,371	47,124,236	-954,136
บึงกาฬ	รพ.บุ่งคล้า	รพช.	1.00	11,073	14,943,408	13,517,111	-1,426,298
หนองบัวลำภู	รพ.หนองบัวลำภู	รพท.	1.00	101,007	191,546,796	176,703,875	-14,842,921
หนองบัวลำภู	รพ.ศรีบุญเรือง	รพช.	1.00	80,002	102,108,573	94,618,956	-7,489,616
หนองบัวลำภู	รพ.สุวรรณคูหา	รพช.	1.00	52,318	63,215,550	62,194,585	-1,020,965
อุดรธานี	รพ.อุดรธานี	รพศ.	1.00	260,627	826,790,830	758,865,414	-67,925,416
อุดรธานี	รพ.หนองวัวซอ	รพช.	1.00	48,061	55,938,519	55,618,258	-320,262
อุดรธานี	รพ.ทุ่งฝน	รพช.	1.00	24,417	36,705,741	36,230,746	-474,995
อุดรธานี	รพ.น้ำโสม	รพช.	1.00	46,566	67,727,455	66,288,190	-1,439,265
หนองคาย	รพ.โพนพิสัย	รพช.	1.00	58,279	88,474,376	80,682,492	-7,791,885
หนองคาย	รพ.ศรีเชียงใหม่	รพช.	1.00	22,880	33,910,809	31,380,931	-2,529,878
หนองคาย	รพ.ท่าบ่อ	รพท.	1.00	61,551	151,246,231	128,094,523	-23,151,708
หนองคาย	รพ.เฝ้าไร่	รพช.	1.00	36,201	58,265,299	56,918,977	-1,346,323
สกลนคร	รพ.สกลนคร	รพศ.	1.00	144,787	512,734,157	455,021,062	-57,713,094
สกลนคร	รพ.กุสุมาลย์	รพช.	1.00	35,147	64,414,918	55,953,173	-8,461,744
สกลนคร	รพ.กุดบาก	รพช.	1.00	23,321	32,449,617	30,483,573	-1,966,044
สกลนคร	รพ.พระอาจารย์ฝั้นอาจารโ	รพช.	1.00	53,192	65,414,286	59,584,889	-5,829,397
สกลนคร	รพ.บ้านม่วง	รพช.	1.00	51,555	94,236,078	70,921,731	-23,314,347
สกลนคร	รพ.ส่องดาว	รพช.	1.00	26,007	40,492,887	38,473,529	-2,019,359
สกลนคร	รพ.โคกศรีสุพรรณ	รพช.	1.00	24,394	38,916,331	33,243,063	-5,673,268
สกลนคร	รพ.โพนนาแก้ว	รพช.	1.00	27,552	40,377,553	39,060,044	-1,317,509
สกลนคร	รพ.สว่างแดนดิน	รพท.	1.00	111,722	184,830,293	176,839,181	-7,991,113
สกลนคร	รพ.พระอาจารย์แบน ฌนาโกร	รพช.	1.00	28,208	42,800,315	38,605,957	-4,194,358



สรุปการจัดทำบัญชีอัตราค่าบริการฯ ของ โรงพยาบาล ในเขตสุขภาพที่ 8



โรงพยาบาล 88 แห่ง ผ่านอนุมัติรอบที่ 1 จำนวน 10 แห่ง
รอเสนออนุมัติ ผตร.จำนวน 2 แห่ง
ยกเว้น จำนวน 76 แห่ง

จังหวัด	โรงพยาบาลทั้งหมด (แห่ง)	จำนวน รพ.ที่จัดทำบัญชีอัตราฯ (แห่ง)	ผ่านการอนุมัติรอบที่ 1/2568 เมื่อวันที่ 30 ตุลาคม 2568	สามารถเสนอขออนุมัติต่อ ผตร. (แห่ง)	ยกเว้น (แห่ง)	โรงพยาบาลที่ผ่านการอนุมัติรอบที่ 1	โรงพยาบาลที่อยู่ระหว่างขออนุมัติต่อ ผตร. (รอบ 2)
1.นครพนม	12	12	7	0	5	1.รพ.นครพนม 2.รพ.นาทม 3.รพ.นาหว้า 4.รพ.ปลาปาก, 5.รพ.โพนสวรรค์ 6.รพ.บ้านแพง 7.รพ.นาแก	
2.บึงกาฬ	8	8	1	1	6	รพ.ศรีวิไล	รพ.บึงกาฬ
3.หนองคาย	9	9	-	-	9		
4.เลย	14	14	1	1	12	รพ.ภูหลวง	รพ.ปากชม
5.หนองบัวลำภู	6	6	-	-	6		
6.อุดรธานี	21	21	1	0	20	รพ.กุมภวาปี	
7.สกลนคร	18	18	-	-	18		
รวม	88	88	10	2	76		





สรุปการจัดทำบัญชีอัตราค่าบริการฯ ของ โรงพยาบาลส่งเสริมสุขภาพตำบล เขตสุขภาพที่ 8



sw.สต. จำนวน 591 แห่ง : สามารถขออนุมัติต่อ ผตร. จำนวน 193 แห่ง
ทบทวน จำนวน 351 แห่ง
ยังไม่จัดทำบัญชีรายการฯ จำนวน 47 แห่ง

จังหวัด	sw.สต. ทั้งหมด (แห่ง)	จัดทำบัญชี อัตราฯ (แห่ง)	สามารถเสนอ ขออนุมัติต่อ ผตร. ได้ (แห่ง)	ทบทวน (แห่ง)	ยังไม่จัดบัญชี ฯ (แห่ง)
1.นครพนม	136	89	3	86	47
2.บึงกาฬ	61	61	38	23	0
3.หนองคาย	74	74	69	5	0
4.เลย	96	96	40	56	0
5.หนองบัวลำภู	0	ถ่ายโอนไป อบจ.	ถ่ายโอนไป อบจ.	ถ่ายโอนไป อบจ.	ถ่ายโอนไป อบจ.
6.อุดรธานี	205	205	41	164	0
7.สกลนคร	19	19	2	17	0
รวม	591	544	193	351	47



สรุปการจัดทำบัญชีอัตราค่าบริการสาธารณสุขสูงๆ สำนักงานสาธารณสุขจังหวัด/ สำนักงานสาธารณสุขอำเภอ/ศูนย์สุขภาพชุมชน **เขตสุขภาพที่ 8**



สสจ.จำนวน 7 แห่ง :

- จัดบริการ 6 แห่ง ****ยกเว้น สสจ.นครพนม ไม่มี**
- สามารถขออนุมัติต่อ ผตร.ได้ จำนวน 3 แห่ง
- ทบทวน จำนวน 3 แห่ง



ศสม.จำนวน 16 แห่ง :


- สามารถขออนุมัติต่อ ผตร.ได้ จำนวน 5 แห่ง
- ทบทวน จำนวน 7 แห่ง
- ยังไม่จัดทำบัญชี 4 แห่ง

อำเภอ	จัดทำบัญชีอัตราฯ (แห่ง)	สามารถขออนุมัติต่อ ผตร. ได้ (แห่ง)
1.สสจ.นครพนม	ไม่มีบริการ	ไม่มีบริการ
2.สสจ.บึงกาฬ	1	ทบทวน
3.สสจ.หนองคาย	1	ทบทวน
4.สสจ.เลย	1	อนุมัติได้
5.สสจ.หนองบัวลำภู	1	ทบทวน
6.สสจ.อุดรธานี	1	อนุมัติได้
7.สสจ.สกลนคร	1	อนุมัติได้
รวม	6	3

อำเภอ	ทั้งหมด (แห่ง)	จัดทำบัญชีอัตราฯ (แห่ง)	สามารถขออนุมัติต่อ ผตร. ได้ (แห่ง)	ทบทวน (แห่ง)	ยังไม่จัดบัญชีฯ (แห่ง)
1.นครพนม	2	0	0	0	2
2.บึงกาฬ	3	3	3	0	0
3.หนองคาย	ไม่มีบริการ	ไม่มีบริการ	ไม่มีบริการ	ไม่มีบริการ	ไม่มีบริการ
4.เลย	ไม่มีบริการ	ไม่มีบริการ	ไม่มีบริการ	ไม่มีบริการ	ไม่มีบริการ
5.หนองบัวลำภู	6	6	2	4	0
6.อุดรธานี	3	3	0	3	0
7.สกลนคร	2	0	0	0	2
รวม	16	12	5	7	4



สสอ.จำนวน 1 แห่ง : จัดบริการ 1 แห่ง คือ **สสอ.เรณูนคร** ซึ่งสามารถขออนุมัติต่อ ผตร. ได้



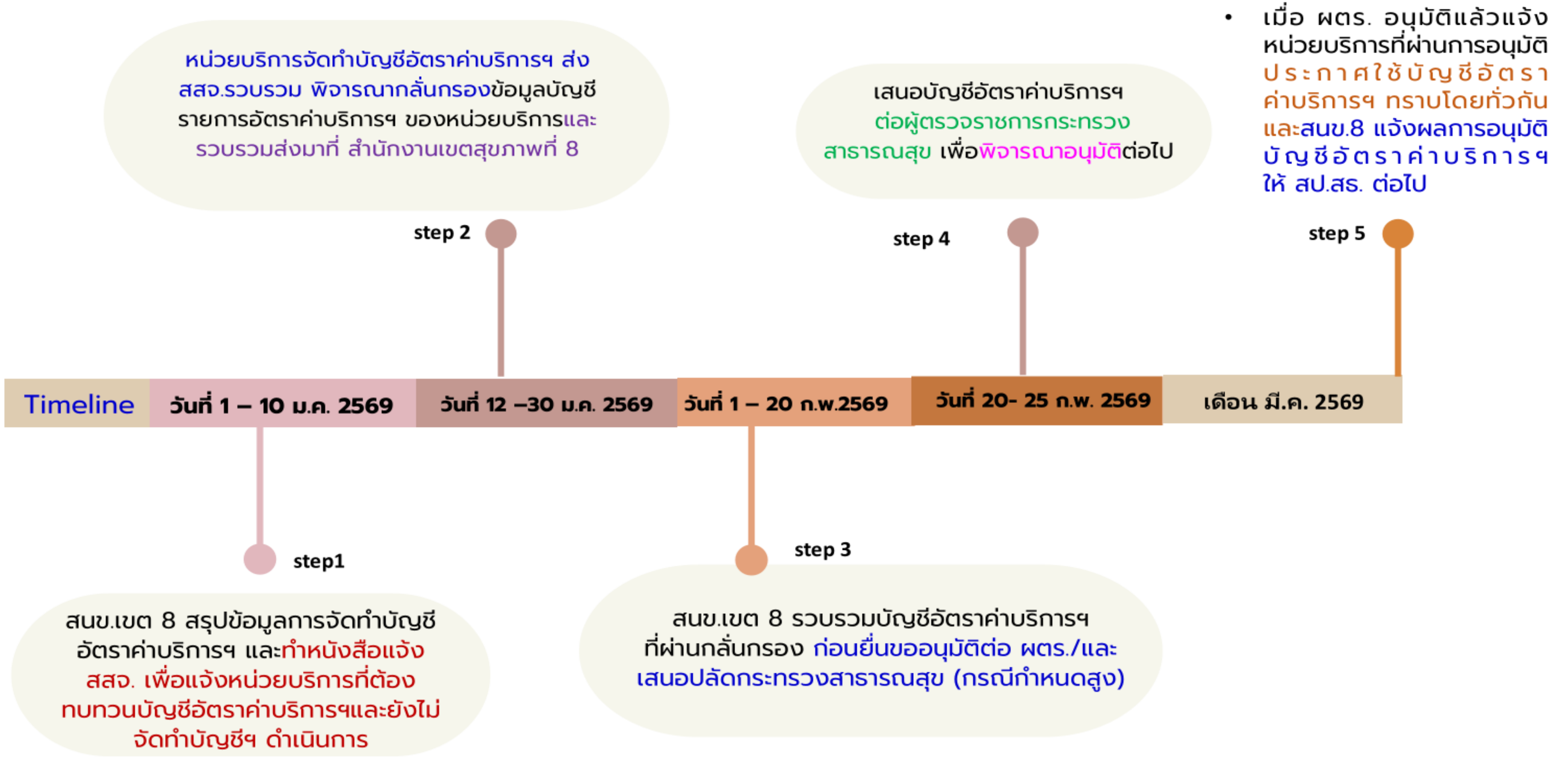
ข้อเสนอแนะในการกำหนดอัตราค่าบริการสาธารณสุข



ข้อเสนอแนะ

- จัดทำบัญชีอัตราค่าบริการฯตามแบบฟอร์มที่ กบรส.กำหนด
- ตรวจสอบ/เปรียบเทียบอัตราค่าบริการที่เสนอกับประกาศกระทรวงฯ
- เปรียบเทียบบัญชีรายการอัตราค่าบริการสาธารณสุขของหน่วยบริการขนาดเดียวกันในจังหวัด เพื่อเป็นแนวทางในการกำหนดอัตราค่าบริการร่วมกัน
- หากเสนอราคาที่สูงกว่าประกาศกระทรวงฯ ให้วิเคราะห์ต้นทุนแบบมาพร้อม สามารถใช้โปรแกรมวิเคราะห์ต้นทุนของ กบรส. ได้

ร่าง Timeline การกำหนดอัตราบัญชีค่าบริการสาธารณสุขสูง ๆ ของหน่วยบริการสังกัด สป.สร เขตสุขภาพที่ 8



ทอບคุณคร้บ

