




# รายงานความก้าวหน้าการกำกับ ติดตาม การดำเนินงาน ด้านสินทรัพย์ เขตสุขภาพที่ 8

ณ วันที่ 1 กันยายน 2568

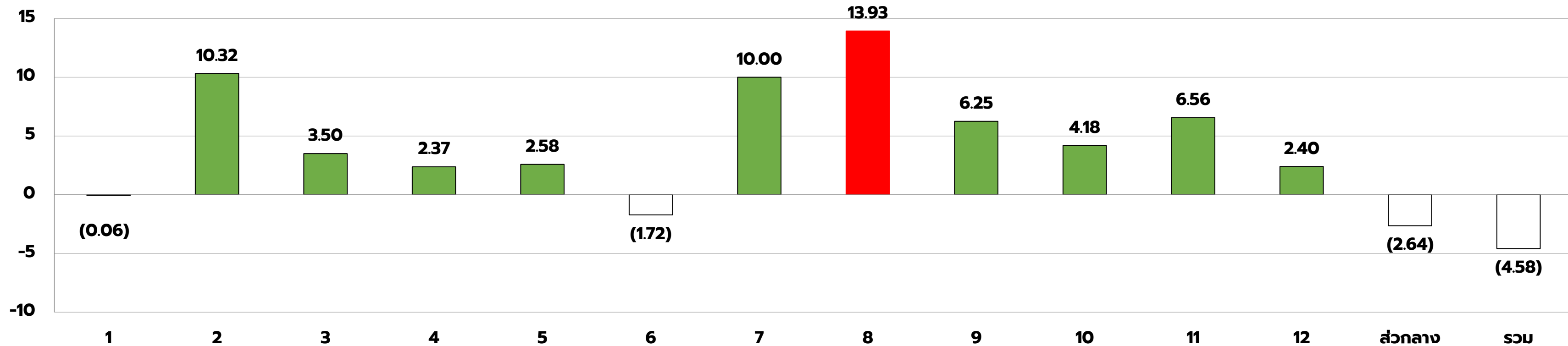
กลุ่มงานบริหารการเงินและการคลัง สำนักงานเขตสุขภาพที่ 8



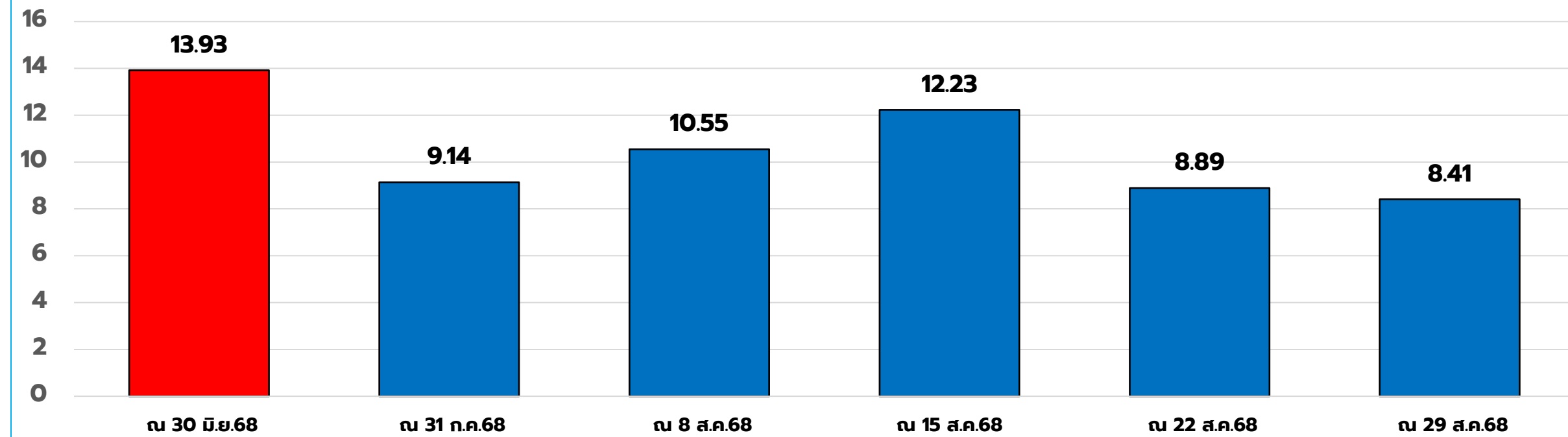


# รายงานความก้าวหน้า การกำกับ ติดตาม การดำเนินงาน ด้านบัญชี สินทรัพย์ ของหน่วยเบิกจ่าย ในเขตสุขภาพที่ 8

ร้อยละผลต่างสินทรัพย์ระบบ GFMS กับทะเบียนคุมหน่วยงาน ณ 30 มิถุนายน 2568



**เขต 8 กำกับ ติดตาม  
การดำเนินงาน  
30 มิ.ย. 68 – 29 ส.ค. 68  
ร้อยละผลต่างภาพรวมเขต 8  
ลดลงจาก 13.93 เหลือ 8.41  
หน่วยเบิกจ่ายที่ดำเนินการได้  
100% มีจำนวน 8 แห่ง**

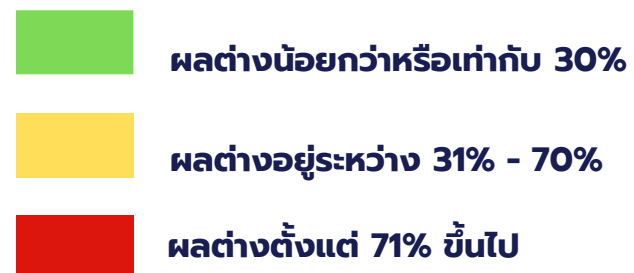
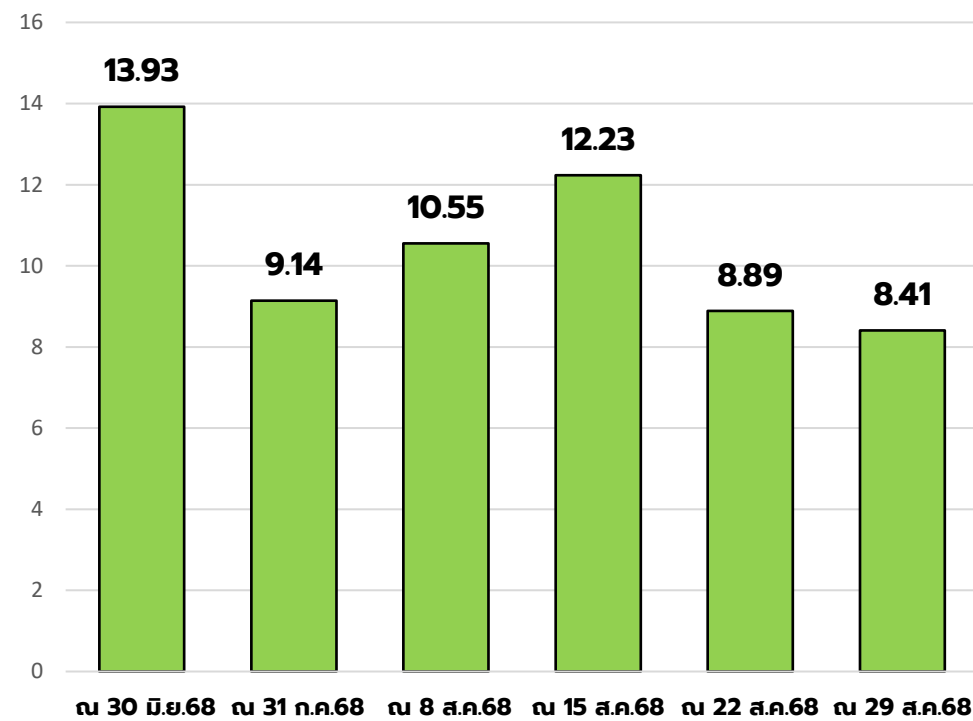




# รายงานความก้าวหน้า การกำกับ ติดตาม การดำเนินงานด้านสินทรัพย์ ของหน่วยเบิกจ่ายในเขตสุขภาพที่ 8

ร้อยละผลต่างสินทรัพย์ในระบบ GFMS กับทะเบียนคุมของหน่วยงาน (อาคาร สิ่งปลูกสร้างและครุภัณฑ์)  
ข้อมูล ณ วันที่ 29 สิงหาคม 2568

ร้อยละผลต่างภาพรวมเขต



เขต	จังหวัด	[1]	[2]	[3] = [1] - [2]	[4] = [3]/[1]*100
		มูลค่าสินทรัพย์จากระบบ New GFMS Thai (ราคาทุน)	มูลค่าสินทรัพย์จากทะเบียนคุมทรัพย์สินหน่วยงาน (ราคาทุน)	มูลค่าผลต่าง	ร้อยละ
8	หนองบัวลำภู	1,982,496,437.10	1,982,496,437.10	0.00	0.00
8	อุดรธานี	7,508,437,935.12	8,110,761,606.98	-602,323,671.86	-8.02
8	เลย	3,428,347,218.66	3,428,347,218.66	0.00	0.00
8	หนองคาย	4,277,861,228.85	4,595,351,764.34	-317,490,535.49	-7.42
8	สกลนคร	5,528,202,794.02	6,409,519,616.71	-881,316,822.69	-15.94
8	นครพนม	2,985,168,126.49	3,164,972,906.88	-179,804,780.39	-6.02
8	บึงกาฬ	2,313,852,604.46	2,690,636,983.93	-376,784,379.47	-16.28

ที่มา : Dashboard รายงานสินทรัพย์ ณ 29 สิงหาคม 2568  
ดาวน์โหลดข้อมูล วันที่ 31 สิงหาคม 2568 เวลา 18.00 น.




# หน่วยเบิกจ่ายที่มี ผลต่างน้อยกว่าหรือเท่ากับ 30%

ลำดับ	จังหวัด	หน่วยเบิกจ่าย	[1]	[2]	[3] = [1] - [2]	[4] = [3]/[1]*100
			มูลค่าสินทรัพย์จากระบบ New GFMS Thai (ราคาทุน)	มูลค่าสินทรัพย์จากทะเบียนคุมทรัพย์สินหน่วยงาน (ราคาทุน)	มูลค่าผลต่าง	ร้อยละ
1	เลย	สสจ.เลย	1,766,469,883.39	1,766,469,883.39	0.00	0.00
2	เลย	สว.เลย	1,661,877,335.27	1,661,877,335.27	0.00	0.00
3	สกลนคร	สสจ.สกลนคร	1,221,181,698.56	1,221,181,698.56	0.00	0.00
4	หนองคาย	สสจ.หนองคาย	1,353,274,614.44	1,353,274,614.44	0.00	0.00
5	หนองบัวลำภู	สสจ.หนองบัวลำภู	608,975,255.60	608,975,255.60	0.00	0.00
6	หนองบัวลำภู	สว.หนองบัวลำภู	1,373,521,181.50	1,373,521,181.50	0.00	0.00
7	อุดรธานี	สว.กุมภวาปี	1,061,269,519.22	1,061,269,519.22	0.00	0.00
8	อุดรธานี	สนข. 8	40,103,996.78	40,103,996.78	0.00	0.00
9	อุดรธานี	สสจ.อุดรธานี	2,448,669,276.06	2,371,503,292.79	77,165,983.27	3.15
10	สกลนคร	สวส.สว่างแดนดิน	1,051,031,589.24	1,098,867,102.61	-47,835,513.37	-4.55
11	บึงกาฬ	สสจ.บึงกาฬ	999,078,293.49	1,047,524,303.93	-48,446,010.44	-4.85
12	สกลนคร	สว.วานรนิวาส	477,661,104.76	509,916,393.49	-32,255,288.73	-6.75
13	นครพนม	สสจ.นครพนม	1,177,516,284.29	1,094,682,629.70	82,833,654.59	7.03
14	หนองคาย	สว.หนองคาย	1,899,535,199.62	2,068,968,533.97	-169,433,334.35	-8.92
15	หนองคาย	สวส.ท่าบ่อ	1,025,051,414.79	1,173,108,615.93	-148,057,201.14	-14.44
16	นครพนม	สว.นครพนม	1,807,651,842.20	2,070,290,277.18	-262,638,434.98	-14.53
17	อุดรธานี	สว.อุดรธานี	3,958,395,143.06	4,637,884,798.19	-679,489,655.13	-17.17
18	บึงกาฬ	สว.บึงกาฬ	1,314,774,310.97	1,643,112,680.00	-328,338,369.03	-24.97
19	สกลนคร	สว.สกลนคร	2,778,328,401.46	3,579,554,422.05	-801,226,020.59	-28.84

หน่วยเบิกจ่ายที่มีมูลค่า **ผลต่าง = 0**

8 หน่วยเบิกจ่าย



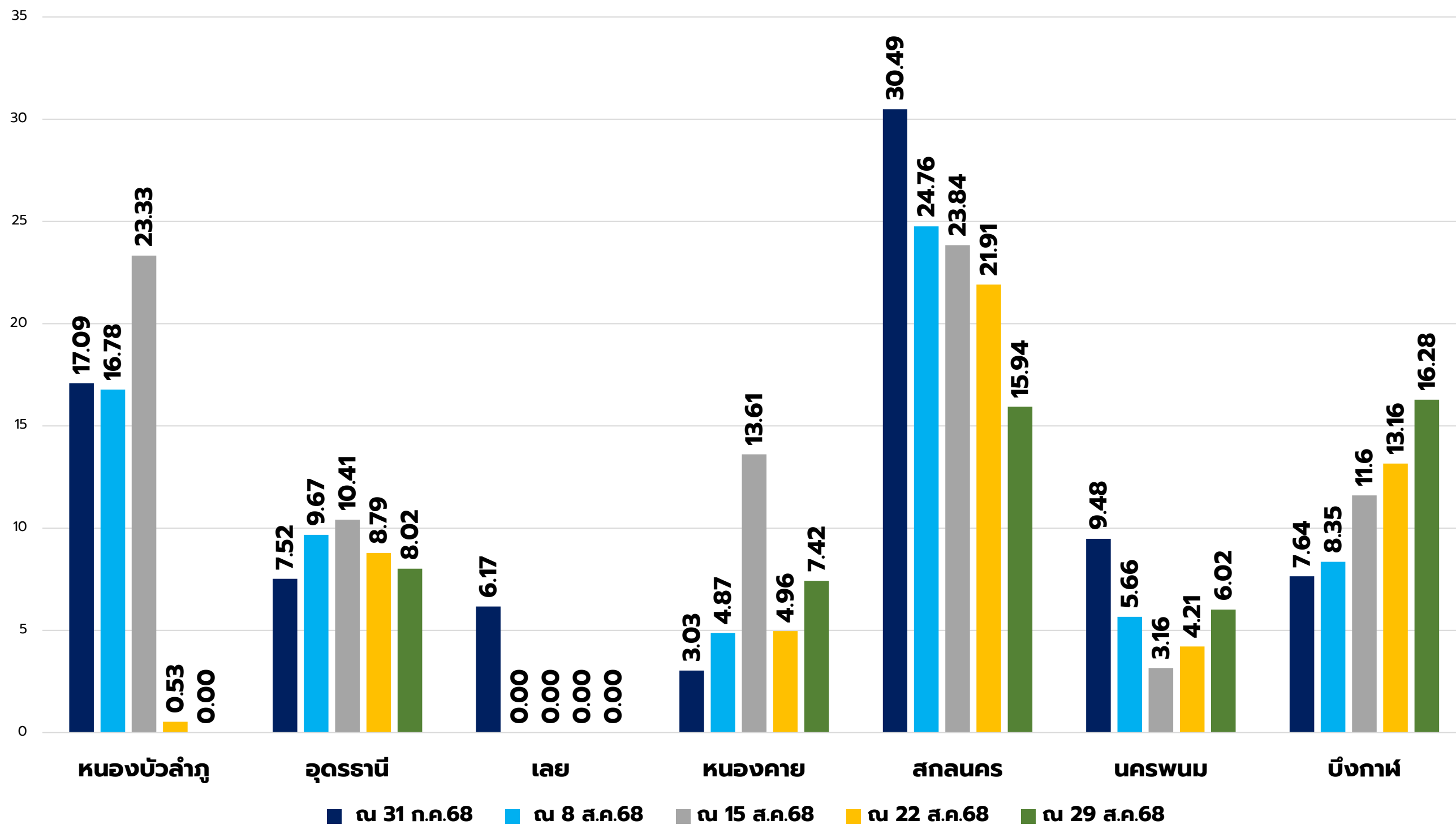
หมายเหตุ : สว.นครพนม ใช้ข้อมูล ณ วันที่ 24 ส.ค.68 เนื่องจากไม่ได้อัปเดตข้อมูล ณ วันที่ 29 ส.ค.68

ที่มา : Dashboard รายงานสินทรัพย์ ณ 29 สิงหาคม 2568

ดาวน์โหลดข้อมูล วันที่ 31 สิงหาคม 2568 เวลา 18.00 น.



# ร้อยละผลต่าง มูลค่าสินทรัพย์ อาคาร สิ่งปลูกสร้าง และครุภัณฑ์ จากระบบ New GFMS และมูลค่าตามทะเบียนของหน่วยงาน ภาพรวมจังหวัดในเขตสุขภาพที่ 8



## ผลต่างลดลง ได้แก่

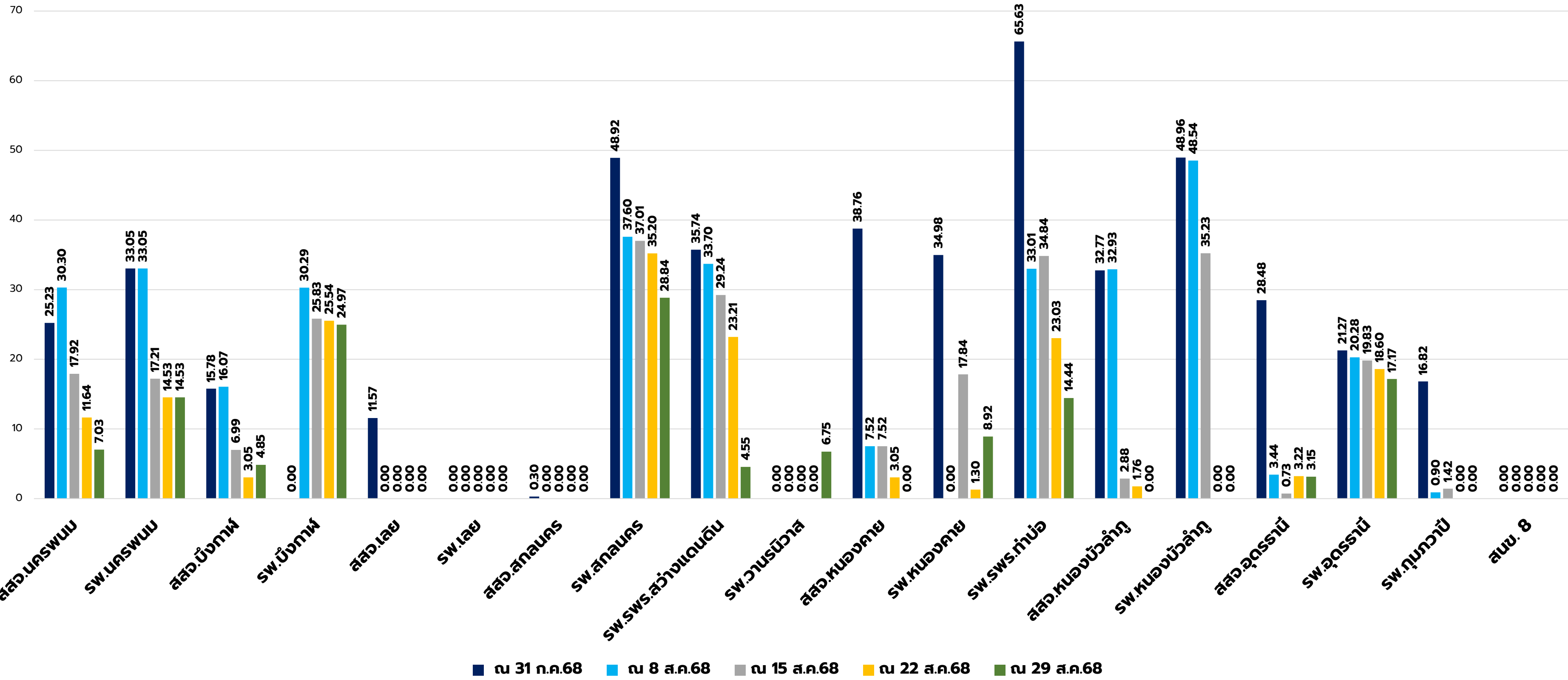
- เลย์
- สกลนคร
- หนองบัวลำภู
- อุดรธานี

## ผลต่างเพิ่มขึ้น ได้แก่

- บึงกาฬ
- นครพนม
- หนองคาย



# ร้อยละผลต่างรายหน่วยเบิกจ่าย (อาคาร สิ่งปลูกสร้างและครุภัณฑ์)





# ผลการดำเนินงาน รายหน่วยเบิกจ่าย : หมวดอาคารและสิ่งปลูกสร้าง

ลำดับ	จังหวัด	ชื่อหน่วยเบิกจ่าย	[1]	[2]	ผลต่าง		กำหนดเวลาแล้วเสร็จ
			มูลค่าสินทรัพย์จากระบบ New GFMS Thai (ราคาทุน) (หน่วย : ล้านบาท)	มูลค่าสินทรัพย์จากทะเบียนคุม ทรัพย์สินหน่วยงาน (ราคาทุน) (หน่วย : ล้านบาท)	มูลค่า (หน่วย : ล้านบาท)	ร้อยละ	
1	นครพนม	สสจ.นครพนม	687.9	687.9	0.00	0.00	
		สว.นครพนม	1,198.8	1,198.8	0.00	0.00	
2	บึงกาฬ	สสจ.บึงกาฬ	786.2	786.2	0.00	0.00	
		สว.บึงกาฬ	1,033.6	1,033.6	0.00	0.00	
3	เลย	สสจ.เลย	1,298	1,298	0.00	0.00	
		สว.เลย	1,103.2	1,103.2	0.00	0.00	
4	สกลนคร	สสจ.สกลนคร	826.1	826.1	0.00	0.00	
		สว.สกลนคร	1,945.2	1,945.2	0.00	0.00	
		รพ.สว่างแดนดิน	539.9	539.9	0.00	0.00	
		รพ.วานรนิวาส	306.0	306.0	0.00	0.00	
5	หนองคาย	สสจ.หนองคาย	1,018.3	1,018.3	0.00	0.00	
		สว.หนองคาย	1,119.5	1,119.5	0.00	0.00	
		รพ.ท่าบ่อ	467.2	474.2	-7.0	-1.50	31 ส.ค. 68
6	หนองบัวลำภู	สสจ.หนองบัวลำภู	307.3	317.9	-10.5	-3.43	22 ส.ค. 68
		สว.หนองบัวลำภู	684.0	684.0	0.00	0.00	
7	อุดรธานี	สสจ.อุดรธานี	1,657.5	1,639	18.4	1.11	12 ก.ย. 68
		สว.อุดรธานี	1,857.2	1,857.2	0.00	0.00	
		รพ.กุมภวาปี	561.9	561.9	0.00	0.00	
		สนข.8	22.7	22.7	0.00	0.00	
เขตสุขภาพที่ 8			17,420.6	17,419.7	0.9	0.01	



# ผลการดำเนินงาน รายหน่วยเบิกจ่าย : หมวดครุภัณฑ์

ลำดับ	หน่วยเบิกจ่าย	จำนวนรายการ ที่นำเข้า GFMS แล้ว	มูลค่า (หน่วย : ล้านบาท)	จำนวนรายการที่ยัง ไม่นำเข้าในระบบ GFMS	มูลค่า (หน่วย : ล้านบาท)	กำหนดเวลาแล้วเสร็จ
1	สสจ.อุดรธานี	7,118	730.4	7,544	58.4	12 กันยายน 68
2	สสจ.สกลนคร	-	391.0	-	-	✓
3	สสจ.นครพนม	3,441	489.6	2,189	137.0	12 กันยายน 68
4	สสจ.หนองคาย	1,095	335.0	84	41.2	31 สิงหาคม 68
5	สสจ.เลย	4,058	468.5	-	-	✓
6	สสจ.หนองบัวลำภู	-	290.3	-	-	✓
7	สสจ.บึงกาฬ	-	212.8	-	30.5	12 กันยายน 68
8	สว.กุมภวาปี	4,574	493.5	-	-	✓
9	สว.สกลนคร	1,528	2,640.8	6,819	929.5	12 กันยายน 68
10	สว.วานรนิวาส	151	131.7	-	-	✓
11	สว.สว่างแดนดิน	1,035	46.6	1,426	159.7	12 กันยายน 68
12	สว.นครพนม	-	608.8	-	262.6	12 กันยายน 68
13	สว.หนองคาย	8,587	656.7	8,587	679.7	12 กันยายน 68
14	สว.ท่าบ่อ	1,384	492.1	2,557	213.9	12 กันยายน 68
15	สว.เลย	5,557	516.7	-	-	12 กันยายน 68
16	สว.หนองบัวลำภู	7,272	689.5	-	-	✓
17	สว.บึงกาฬ	1,645	275.2	3,216	334.3	12 กันยายน 68
18	สว.อุดรธานี	38,363	2,048.9	28,253	726.4	12 กันยายน 68
19	สนข.8	303	17.4	-	-	✓



**\*\*หมายเหตุ\*\***

อยู่ระหว่างดำเนินการนำเข้า  
รายละเอียดข้อมูลให้ครบถ้วน  
โดยมี สสจ.เลย ช่วยกำกับ  
ติดตาม

ที่มา : Dashboard รายงานสินทรัพย์ ณ 22 สิงหาคม 2568  
ดาวน์โหลดข้อมูล วันที่ 24 สิงหาคม 2568 เวลา 18.00 น.



# เสนอ ที่ประชุมการกำกับ ติดตาม การดำเนินงาน ด้านสินทรัพย์ เขตสุขภาพที่ 8

- ❑ **มอบหน่วยเบิกจ่าย ปรับรูปแบบการนำเสนอ ให้มีข้อมูลความก้าวหน้า, การเปรียบเทียบผลการดำเนินงาน และ Timeline ที่จะดำเนินการแล้วเสร็จ**
- ❑ **มอบ นพ.สสจ.**
  - 1. กำกับ ติดตาม ผลการดำเนินงานของหน่วยเบิกจ่ายภายในจังหวัด ที่ยังดำเนินการไม่แล้วเสร็จ ให้ดำเนินการได้ทันตามกำหนด**
  - 2. บริหารจัดการ ช่วงเวลาการใช้รหัสเข้าใช้งานระบบ GFMIS ให้ผู้รับผิดชอบงานบัญชี GFMIS ของ หน่วยเบิกจ่าย SWศ., SWท. สามารถเข้าใช้งานเพื่อดำเนินงานนำเข้าข้อมูลได้ทันตามกำหนด**



# ขอขอบคุณ



สำนักงานเขตสุขภาพที่ 8

[R8way.moph.go.th](http://R8way.moph.go.th)