



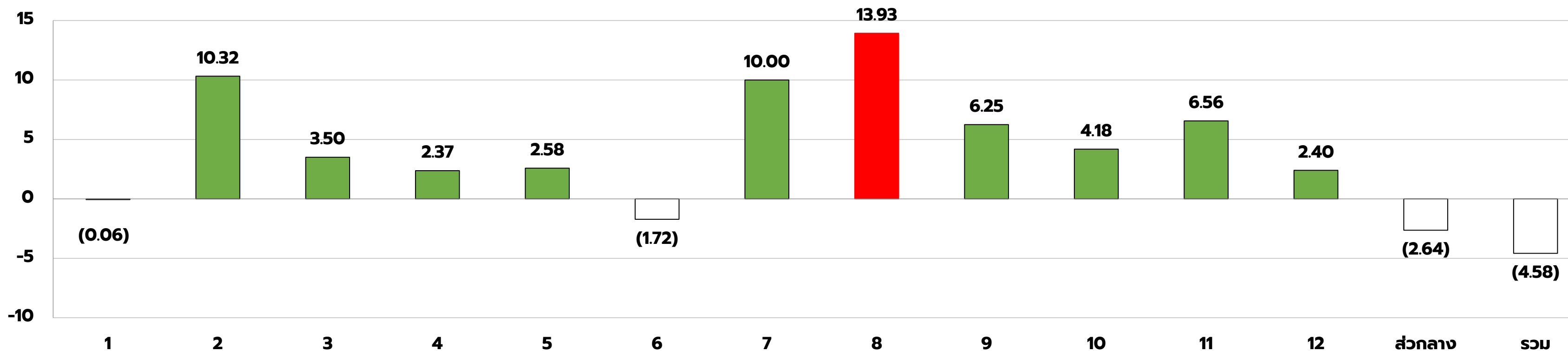
# วาระที่ 5.1 ติดตามความก้าวหน้าการบริหารจัดการ ทรัพยากรสาธารณสุข เพื่อเพิ่มประสิทธิภาพ รายงานการเงินของหน่วยงานในสังกัด กระทรวงสาธารณสุข (หมวดสินทรัพย์ถาวร)

เสนอที่ประชุมคณะกรรมการเขตสุขภาพที่ 8 ประชุมครั้งที่ 4/2568  
วันที่ 28 สิงหาคม 2568 ณ ห้องประชุมสิรินธรา โรงแรมเดอแวน จังหวัดบึงกาฬ

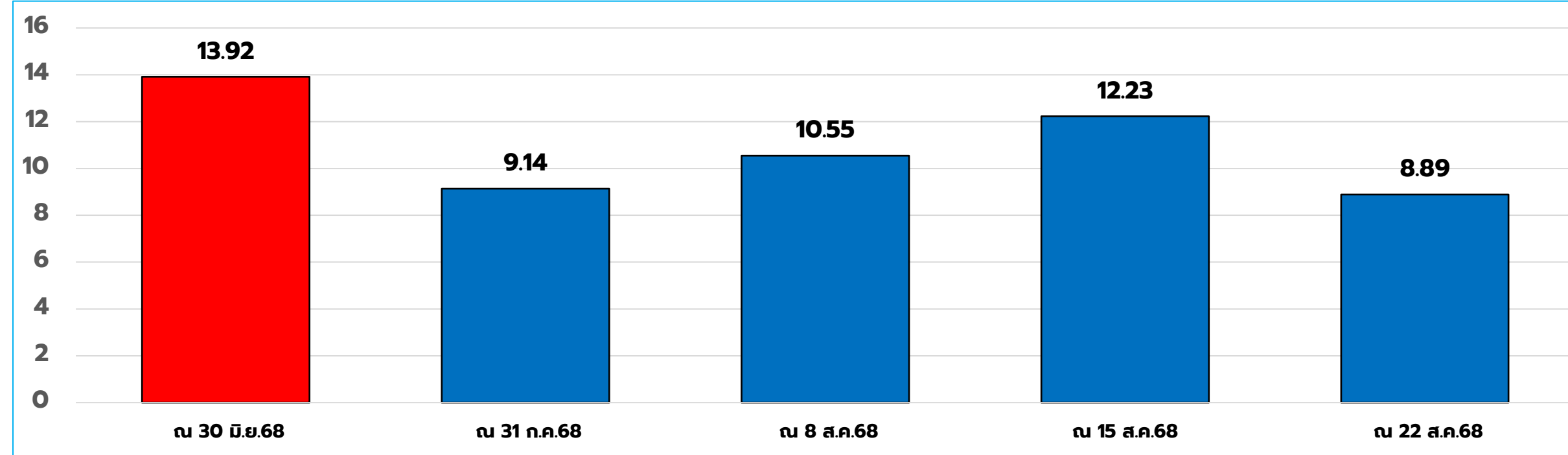


# รายงานความก้าวหน้า การกำกับ ติดตาม การดำเนินงาน ด้านบัญชี สินทรัพย์ ของหน่วยเบิกจ่าย ในเขตสุขภาพที่ 8

ร้อยละผลต่างสินทรัพย์ระบบ GFMS กับทะเบียนคุมหน่วยงาน ณ 30 มิถุนายน 2568



**เขต 8 กำกับ ติดตาม การดำเนินงาน 30 มิ.ย. 68 – 22 ส.ค. 68 ร้อยละผลต่างภาพรวมเขต 8 ลดลงจาก 13.93 เหลือ 8.89 หน่วยเบิกจ่ายที่ดำเนินการได้ 100% มีจำนวน 7 แห่ง**

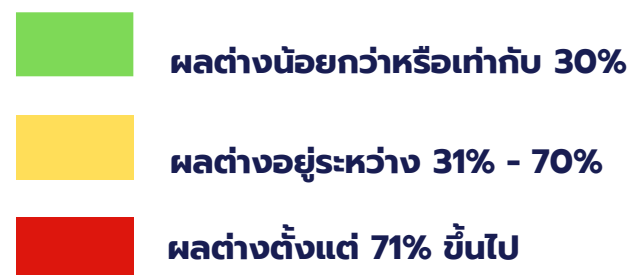
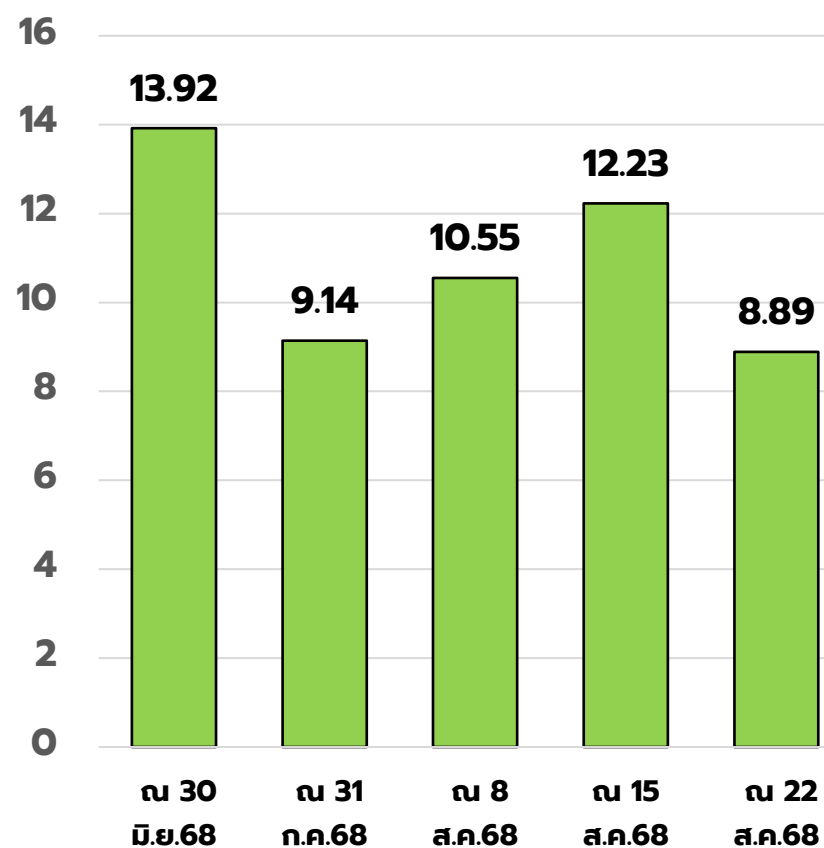




# รายงานความก้าวหน้า การกำกับ ติดตาม การดำเนินงานด้านสินทรัพย์ ของหน่วยเบิกจ่ายในเขตสุขภาพที่ 8

ร้อยละผลต่างสินทรัพย์ในระบบ GFMS กับทะเบียนคุมของหน่วยงาน (อาคาร สิ่งปลูกสร้างและครุภัณฑ์)  
ข้อมูล ณ วันที่ 22 สิงหาคม 2568

ร้อยละผลต่างภาพรวมเขต



เขต	จังหวัด	[1]	[2]	[3] = [1] - [2]	[4] = [3]/[1]*100
		มูลค่าสินทรัพย์จากระบบ New GFMS Thai (ราคาทุน) (หน่วย : ล้านบาท)	มูลค่าสินทรัพย์จากทะเบียนคุมสินทรัพย์ของหน่วยงาน (หน่วย : ล้านบาท)	มูลค่าผลต่าง (หน่วย : ล้านบาท)	ร้อยละ
8	หนองบัวลำภู	1,971.2	1,981.7	-10.5	-0.53
8	อุดรธานี	7,389.4	8,038.9	-649.5	-8.79
8	เลย	3,386.4	3,386.4	0.00	0.00
8	หนองคาย	4,088.8	4,291.6	-202.7	-4.96
8	สกลนคร	5184.1	6,319.8	-1135.7	-21.91
8	นครพนม	2,985.2	3,110.8	-125.6	-4.21
8	บึงกาฬ	2,308.0	2,611.8	-303.8	-13.16




# หน่วยเบิกจ่ายที่มี ผลต่างน้อยกว่าหรือเท่ากับ 30%

			[1]	[2]	[3] = [1] - [2]	[4= [3]/[1]*100
ลำดับ	จังหวัด	หน่วยเบิกจ่าย	มูลค่าสินทรัพย์จากระบบ New GFMS Thai (ราคาทุน) (หน่วย : ล้านบาท)	มูลค่าสินทรัพย์จากทะเบียนคุมทรัพย์สินหน่วยงาน (ราคาทุน) (หน่วย : ล้านบาท)	มูลค่าผลต่าง (หน่วย : ล้านบาท)	ร้อยละ
1	เลย	สสจ.เลย	1,766.5	1,766.5	0.00	0.00
2	เลย	สว.เลย	1,620.0	1,620.0	0.00	0.00
3	สกลนคร	สสจ.สกลนคร	1,217.1	1,217.1	0.00	0.00
4	สกลนคร	สว.วานรนิวาส	437.7	437.7	0.00	0.00
5	หนองบัวลำภู	สว.หนองบัวลำภู	1,373.5	1,373.5	0.00	0.00
6	อุดรธานี	สว.กุมภวาปี	1,055.4	1,055.4	0.00	0.00
7	อุดรธานี	สนข. 8	40.1	40.1	0.00	0.00
8	หนองคาย	สว.หนองคาย	1,776.2	1,799.2	-23.0	-1.30
9	หนองบัวลำภู	สสจ.หนองบัวลำภู	597.7	608.2	-10.5	-1.76
10	บึงกาฬ	สสจ.บึงกาฬ	999.1	968.6	30.5	3.05
11	หนองคาย	สสจ.หนองคาย	1,353.3	1,312.1	41.2	3.05
12	อุดรธานี	สสจ.อุดรธานี	2,387.9	2,311.0	76.9	3.22
13	นครพนม	สสจ.นครพนม	1,177.5	1,040.5	137.0	11.64
14	นครพนม	สว.นครพนม	1,807.7	2,070.3	-262.6	-14.53
15	อุดรธานี	สว.อุดรธานี	3,906.0	4,632.4	-726.4	-18.60
16	หนองคาย	สว.สว.ร.ท่าบ่อ	959.4	1,180.3	-220.9	-23.03
17	สกลนคร	สว.สว.ร.สว่างแดนดิน	888.5	1,094.7	-206.3	-23.21
18	บึงกาฬ	สว.บึงกาฬ	1,308.9	1,643.2	-334.3	-25.54

หน่วยเบิกจ่ายที่มีมูลค่า **ผลต่าง = 0**

7 หน่วยเบิกจ่าย

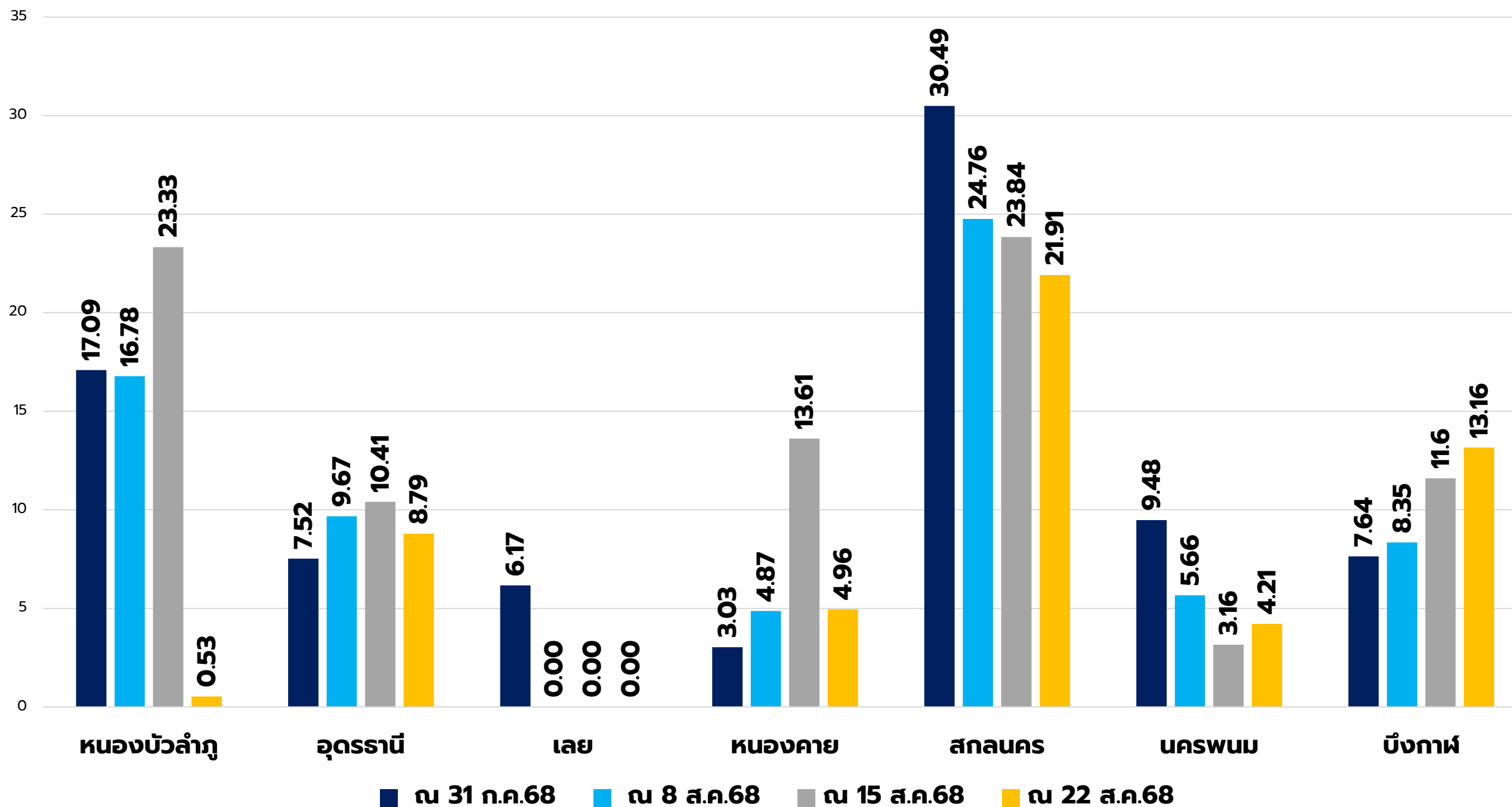


## หน่วยเบิกจ่ายที่มี ผลต่างอยู่ระหว่าง 31% ขึ้นไป 1 แห่ง

			[1]	[2]	[3] = [1] - [2]	[4= [3]/[1]*100
ลำดับ	จังหวัด	หน่วยเบิกจ่าย	มูลค่าสินทรัพย์จากระบบ New GFMS Thai (ราคาทุน) (หน่วย : ล้านบาท)	มูลค่าสินทรัพย์จากทะเบียนคุมทรัพย์สินหน่วยงาน (ราคาทุน) (หน่วย : ล้านบาท)	มูลค่าผลต่าง	ร้อยละ
1	สกลนคร	สว.สกลนคร	2,640.8	3,570.3	-929.5	-35.20



# ร้อยละผลต่าง มูลค่าสินทรัพย์ อาคาร สิ่งปลูกสร้าง และครุภัณฑ์ จากระบบ New GFMS และมูลค่าตามทะเบียนของหน่วยงาน ภาพรวมจังหวัดในเขตสุขภาพที่ 8



## ผลต่างลดลง ได้แก่

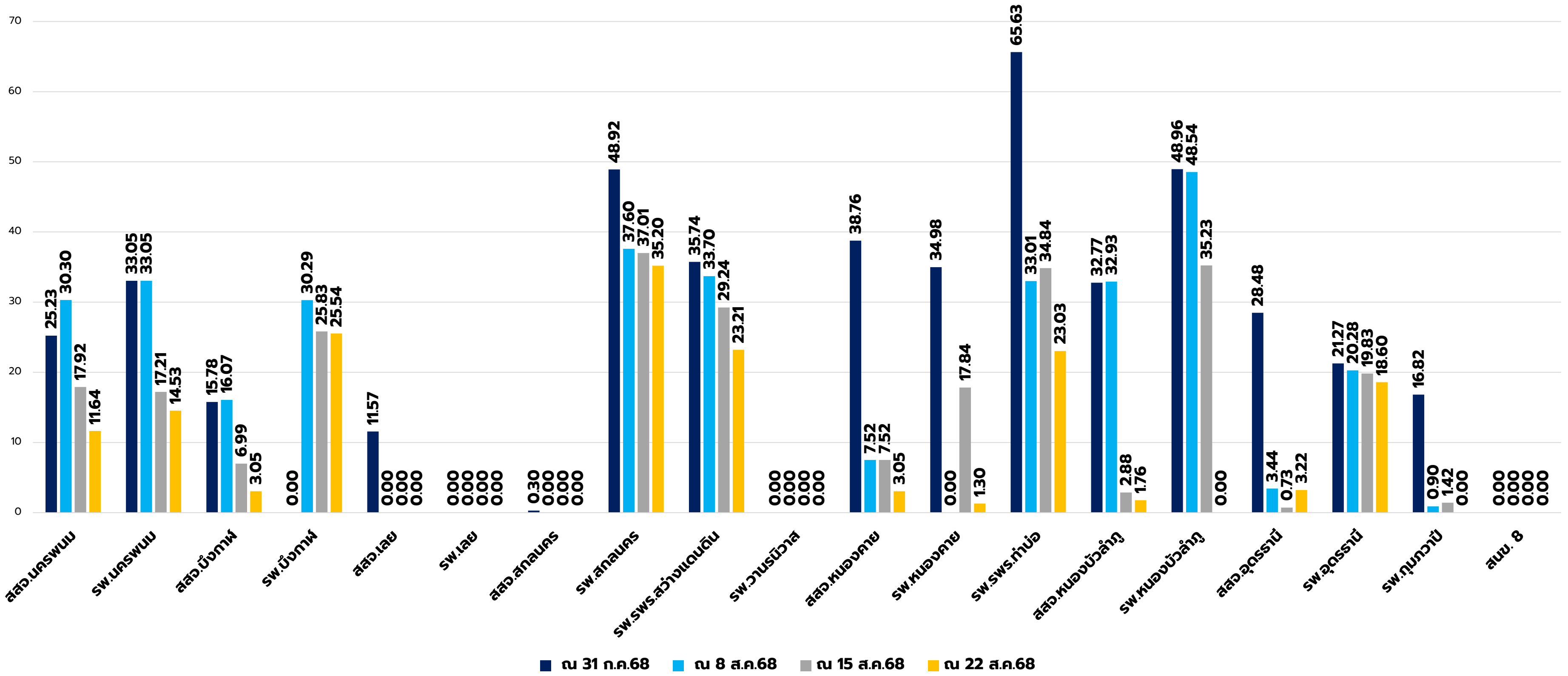
- เลย
- สกลนคร
- หนองบัวลำภู
- หนองคาย
- อุดรธานี

## ผลต่างเพิ่มขึ้น ได้แก่

- บึงกาฬ
- นครพนม



# ร้อยละผลต่างรายหน่วยเบิกจ่าย (อาคาร สิ่งปลูกสร้างและครุภัณฑ์)



ที่มา : Dashboard รายงานสินทรัพย์ ณ 22 สิงหาคม 2568  
 ดาวน์โหลดข้อมูล วันที่ 24 สิงหาคม 2568 เวลา 18.00 น.



# ผลการดำเนินงาน รายหน่วยเบิกจ่าย : หมวดอาคารและสิ่งปลูกสร้าง

ลำดับ	จังหวัด	ชื่อหน่วยเบิกจ่าย	[1]	[2]	ผลต่าง		กำหนดเวลาแล้วเสร็จ
			มูลค่าสินทรัพย์จากระบบ New GFMS Thai (ราคาทุน) (หน่วย : ล้านบาท)	มูลค่าสินทรัพย์จากทะเบียนคุม ทรัพย์สินหน่วยงาน (ราคาทุน) (หน่วย : ล้านบาท)	มูลค่า (หน่วย : ล้านบาท)	ร้อยละ	
1	นครพนม	สสจ.นครพนม	687.9	687.9	0.00	0.00	
		สว.นครพนม	1,198.8	1,198.8	0.00	0.00	
2	บึงกาฬ	สสจ.บึงกาฬ	786.2	786.2	0.00	0.00	
		สว.บึงกาฬ	1,033.6	1,033.6	0.00	0.00	
3	เลย	สสจ.เลย	1,298	1,298	0.00	0.00	
		สว.เลย	1,103.2	1,103.2	0.00	0.00	
4	สกลนคร	สสจ.สกลนคร	826.1	826.1	0.00	0.00	
		สว.สกลนคร	1,945.2	1,945.2	0.00	0.00	
		รพ.สว่างแดนดิน	539.9	539.9	0.00	0.00	
		รพ.วานรนิวาส	306.0	306.0	0.00	0.00	
5	หนองคาย	สสจ.หนองคาย	1,018.3	1,018.3	0.00	0.00	
		สว.หนองคาย	1,119.5	1,119.5	0.00	0.00	
		รพ.ท่าบ่อ	467.2	474.2	-7.0	-1.50	31 ส.ค. 68
6	หนองบัวลำภู	สสจ.หนองบัวลำภู	307.3	317.9	-10.5	-3.43	22 ส.ค. 68
		สว.หนองบัวลำภู	684.0	684.0	0.00	0.00	
7	อุดรธานี	สสจ.อุดรธานี	1,657.5	1,639	18.4	1.11	12 ก.ย. 68
		รพ.อุดรธานี	1,857.2	1,857.2	0.00	0.00	
		รพ.กุมภวาปี	561.9	561.9	0.00	0.00	
		สนข.8	22.7	22.7	0.00	0.00	
เขตสุขภาพที่ 8			17,420.6	17,419.7	0.9	0.01	

ที่มา : Dashboard รายงานสินทรัพย์ ณ 22 สิงหาคม 2568  
 ดาต้าไหลด์ข้อมูล วันที่ 24 สิงหาคม 2568 เวลา 18.00 น.



# ผลการดำเนินงาน รายหน่วยเบิกจ่าย : หมวดครุภัณฑ์

ลำดับ	หน่วยเบิกจ่าย	จำนวนรายการ ที่นำเข้า GFMS แล้ว	มูลค่า (หน่วย : ล้านบาท)	จำนวนรายการที่ยัง ไม่นำเข้าในระบบ GFMS	มูลค่า (หน่วย : ล้านบาท)	กำหนดเวลาแล้วเสร็จ
1	สสจ.อุดรธานี	7,118	730.4	7,544	58.4	12 กันยายน 68
2	สสจ.สกลนคร	-	391.0	-	-	✓
3	สสจ.นครพนม	3,441	489.6	2,189	137.0	12 กันยายน 68
4	สสจ.หนองคาย	1,095	335.0	84	41.2	31 สิงหาคม 68
5	สสจ.เลย	4,058	468.5	-	-	✓
6	สสจ.หนองบัวลำภู	-	290.3	-	-	✓
7	สสจ.บึงกาฬ	-	212.8	-	30.5	12 กันยายน 68
8	สว.กุมภวาปี	4,574	493.5	-	-	✓
9	สว.สกลนคร	1,528	2,640.8	6,819	929.5	12 กันยายน 68
10	สว.วานรนิวาส	151	131.7	-	-	✓
11	สวส.สว่างแดนดิน	1,035	46.6	1,426	159.7	12 กันยายน 68
12	สว.นครพนม	-	608.8	-	262.6	12 กันยายน 68
13	สว.หนองคาย	8,587	656.7	8,587	679.7	12 กันยายน 68
14	สวส.ท่าบ่อ	1,384	492.1	2,557	213.9	12 กันยายน 68
15	สว.เลย	5,557	516.7	-	-	12 กันยายน 68
16	สว.หนองบัวลำภู	7,272	689.5	-	-	✓
17	สว.บึงกาฬ	1,645	275.2	3,216	334.3	12 กันยายน 68
18	สว.อุดรธานี	38,363	2,048.9	28,253	726.4	12 กันยายน 68
19	สนข.8	303	17.4	-	-	✓



**\*\*หมายเหตุ\*\***

อยู่ระหว่างดำเนินการนำเข้า  
รายละเอียดข้อมูลให้ครบถ้วน  
โดยมี สสจ.เลย ช่วยกำกับ  
ติดตาม

ที่มา : Dashboard รายงานสินทรัพย์ ณ 22 สิงหาคม 2568  
ดาวน์โหลดข้อมูล วันที่ 24 สิงหาคม 2568 เวลา 18.00 น.



# เสนอ คณะกรรมการบริหารเขตสุขภาพที่ 8

- ❑ **มอบหน่วยเบิกจ่าย ปรับรูปแบบการนำเสนอ ให้มีข้อมูลความก้าวหน้า, การเปรียบเทียบผลการดำเนินงาน และ Timeline ที่จะดำเนินการแล้วเสร็จ**
- ❑ **มอบ นพ.สสจ.**
  - 1. กำกับ ติดตาม ผลการดำเนินงานของหน่วยเบิกจ่ายภายในจังหวัด ที่ยังดำเนินการไม่แล้วเสร็จ ให้ดำเนินการได้ทันตามกำหนด**
  - 2. บริหารจัดการ ช่วงเวลาการใช้รหัสเข้าใช้งานระบบ GFMIS ให้ผู้รับผิดชอบงานบัญชี GFMIS ของ หน่วยเบิกจ่าย สวศ., สวท. สามารถเข้าใช้งานเพื่อดำเนินงานนำเข้าข้อมูลได้ทันตามกำหนด**



# ขอขอบคุณ



สำนักงานเขตสุขภาพที่ 8

[R8way.moph.go.th](http://R8way.moph.go.th)