

สรุปข้อสั่งการจากการประชุมคณะกรรมการบริหารเขตสุขภาพที่ ๘ และเจ้าหน้าที่ผู้เกี่ยวข้อง ครั้งที่ ๓/๒๕๖๘
วันที่ ๒๘ พฤษภาคม ๒๕๖๘ เวลา ๐๙.๐๐ - ๑๕.๐๐ น.
ณ ห้องประชุมธราดล ชั้น ๔ ศูนย์สนับสนุนบริการสุขภาพที่ ๘ อำเภอเมือง จังหวัดอุดรธานี

วาระ	ประเด็น/หัวข้อ/วาระ	ข้อสั่งการ/ข้อคิดเห็น/ข้อสรุป
๑	เรื่องประธานแจ้งให้ทราบ (ผู้ตรวจราชการกระทรวงสาธารณสุข เขตสุขภาพที่ ๘)	
	- แก้ไขการขาดแคลนแพทย์	๑. ขอความอนุเคราะห์ ผู้อำนวยการโรงพยาบาลศูนย์และนายแพทย์สาธารณสุขจังหวัดทุกแห่ง ๑) ส่งแพทย์เฉพาะทางกับวิสัญญีแพทย์ เวียนไปปฏิบัติหน้าที่ จังหวัดบึงกาฬเป็นการชั่วคราว เพื่อแก้ไขปัญหาเฉพาะหน้า ๒) แพทย์เวชปฏิบัติ ซึ่งค่าตอบแทนแพทย์ ต้องอิงตามระเบียบของสำนักงานปลัดกระทรวงสาธารณสุข ไปก่อน ๒. มอบกลุ่มงาน CFO ทำหนังสือขอความอนุเคราะห์งบประมาณของสำนักงานปลัดกระทรวงสาธารณสุข ในการสนับสนุนค่าใช้จ่ายที่เกิดขึ้นต่อไป
	- ผลงานการบำบัด รักษา ยาเสพติด เขตสุขภาพที่ ๘ ได้ ๔ รางวัล จากทั้งหมด ๕ รางวัล	- ขอชื่นชมการดำเนินงานด้านการบำบัด รักษา ยาเสพติด ซึ่งผลงานดีจนคว้ามาได้ ๔ รางวัล (จากทั้งหมด ๕ รางวัล) ระดับจังหวัดในส่วนของจังหวัดสกลนครและนครพนม ได้รางวัลในเรื่องของ CBTx และ โรงพยาบาลมินิธัญญารักษ์ ผลงานในส่วนของ retention rate
	- งบลงทุน ๒๕๖๙ และแนวทางการทำงานประมาณ ๒๕๗๐	งบลงทุนปี ๒๕๖๙ - วงเงินที่ได้รับการจัดสรรงบประมาณ เขตสุขภาพที่ ๘ ได้มากที่สุดเมื่อเปรียบเทียบกับ ๑๒ เขตสุขภาพ ขอให้ผู้เกี่ยวข้องดำเนินการตรวจสอบ BOQ, ความถูกต้องของแบบแปลน และความพร้อมของสถานที่ ให้เรียบร้อย - มอบ ผู้อำนวยการศูนย์สนับสนุนบริการสุขภาพที่ ๘ และคณะกรรมการ CIO, CPO เขตสุขภาพ กำกับ ติดตาม เรื่องแบบแปลนของแต่ละรายการ ให้เหมาะสมและถูกต้อง (ชื่อ, แบบ, งบประมาณ, สถานที่ตั้ง) จะไม่มีการปรับแก้ไขแบบก่อนที่จะประกาศ หากมีการปรับแก้ไขเล็กน้อย ขอให้เป็นหลังจากที่ได้สัญญาแล้ว - ครุภัณฑ์มีบางรายการ อาจจะซ้ำซ้อนกับที่ได้ในงบประมาณอื่นๆ ด้วย มอบ CIO ช่วยกำกับติดตาม spec ต้องพร้อมแล้ว คาดว่าสามารถดำเนินการประกาศเข้าสู่กระบวนการได้เลย ภายในเดือนกันยายน ๒๕๖๘

วาระ	ประเด็น/หัวข้อ/วาระ	ข้อสั่งการ/ข้อคิดเห็น/ข้อสรุป
		แนวทางการจัดทำค่าของบลงทุน ๒๕๗๐ - มอบ นายแพทย์ปรีดา วรหาร นายแพทย์สาธารณสุขจังหวัดนครพนม (ประธาน CIO เขตสุขภาพที่ ๘) และคณะกรรมการ CIO ตรวจสอบ จัดเรียงลำดับ และส่งให้ ศบส.๘ ตรวจสอบความถูกต้องของแบบแปลน
	- เตรียมรับอุทกภัย วาตภัย ให้มีความพร้อมด้านยาและเวชภัณฑ์	- มอบจังหวัดเตรียมความพร้อมด้านยาและเวชภัณฑ์ รวบรวมเป็นภาพเขตสำหรับเตรียมรับอุทกภัยที่อาจเกิดขึ้น
	- เร่งผลงาน ๑) KPI (ตัวสำคัญ) ที่ยังไม่ผ่านเกณฑ์เป้าหมาย ๒) การจัดซื้อจัดจ้าง งบลงทุน ปี ๒๕๖๗ - ๒๕๖๘ (ตัวสำคัญและมีความเสี่ยง)	๑) จากผลการสรุปตรวจราชการและนิเทศงานกรณีปกติ รอบที่ ๑ ประจำปีงบประมาณ พ.ศ. ๒๕๖๘ ภาพรวมผลการดำเนินงานเขตสุขภาพที่ ๘ ถือว่าทำได้ดี แต่ยังมีบางตัวที่ยังไม่ผ่านเกณฑ์เป้าหมายตัวชี้วัด ซึ่งเป็นตัวชี้วัดสำคัญ ที่เป็นยอดสะสม เช่น colposcopy colonoscopy, การขึ้นทะเบียน TB รายใหม่, NCDs DM remission เป็นต้น ตรวจราชการ รอบที่ ๒ ควรผ่านเกณฑ์ทุกตัวชี้วัด ๒) ประเด็น TB มอบหมาย ผู้อำนวยการสำนักงานป้องกันควบคุมโรคที่ ๘ อุตรธานี ช่วยกำกับ ติดตามดูแลอย่างต่อเนื่อง ๓) ขอให้จังหวัดขับเคลื่อนตัวชี้วัดที่ยังไม่ผ่านเกณฑ์ ให้ผ่านเกณฑ์เป้าหมายต่อไป - เน้นย้ำเรื่องการจัดเตรียมเอกสาร, การทำ TOR, การแต่งตั้งคณะกรรมการและส่วนอื่นๆ ที่เกี่ยวข้อง ดำเนินการคู่ขนานไปพร้อมกับการประกาศเพื่อให้ทันเวลาตาม Timeline ที่กำหนด เรื่องนี้ถือเป็น Knowledge Management ขององค์กร มอบทุกจังหวัดที่เกี่ยวข้อง เร่งดำเนินการให้ถ่วงทันเวลา
	- วางแผนต่อเนื่องให้เป็นระบบ ๑) ระบบบริการสุขภาพพระสงฆ์ ส่งเสริม ป้องกัน รักษา พิ้นฟู ปักหมุด ทำทะเบียน	ฝากทีมนำของแต่ละเรื่อง - ในวันที่ ๑๑ - ๑๓ มิถุนายน ๒๕๖๘ จะมีกำหนดจัดโครงการบริการสุขภาพพระสงฆ์ ณ จังหวัดอุตรธานี โดยมีทีมจังหวัดสกลนคร รับผิดชอบเป็น Organize จัดในนามของเขตสุขภาพที่ ๘ แต่ในภาพรวมทุกทีมในภาพเขตต้องช่วยกันทั้งหมด - ในปีหน้า คาดว่า จังหวัดสกลนครและทีม Service Plan จะทำเรื่องนี้ให้ sustainable ดูแลพระภิกษุสงฆ์อย่างเป็นระบบ เป็นตัวอย่างได้ ตั้งแต่ต้นน้ำ และปลายน้ำ (ส่งเสริม ป้องกัน รักษา พิ้นฟู ปักหมุด ทำทะเบียน) สำคัญที่สุดคือ Concept

วาระ	ประเด็น/หัวข้อ/วาระ	ข้อสั่งการ/ข้อคิดเห็น/ข้อสรุป
	<p>๒) ระบบการส่งต่อ อุกเนิน/นัดหมาย พัฒนาศูนย์ประสาน Refer คุณภาพ ทันเวลา ไร้รอยต่อ</p> <p>๓) ระบบการบำบัด รักษาพยาบาลดี สร้าง patient journey ที่ตอบสนองกับบริบทพื้นที่ ลดภาระงานบุคลากร บูรณาการเครือข่าย</p> <p>๔) พัฒนาการแพทย์แผนไทย สมุนไพร และนวดไทย จากต้นน้ำสู่ปลายน้ำ สร้างเศรษฐกิจสุขภาพ</p>	<ul style="list-style-type: none"> - หน่วยงานของสาธารณสุข ต้องให้ความรู้ประชาชนในเรื่องอาหารที่เสี่ยงก่อให้เกิดโรค NCDs และลดการถวายอาหารที่เสี่ยง NCDs ให้กับพระภิกษุสงฆ์ ซึ่งอยู่ในส่วนของการส่งเสริมและป้องกันโรค - ระบบ การส่งต่ออุกเนิน, ระบบนัดหมาย refer ต้องมีนคัง โรงพยาบาลจังหวัด ต้องพัฒนาศูนย์ประสาน Refer คุณภาพ มีการจัดเก็บข้อมูล มีระบบส่งต่อผ่านดิจิทัล ไร้รอยต่อ สำคัญคือทำอย่างไรให้รับ refer ง่าย ข้อมูลถูกต้อง และครบถ้วน - คัดเลือกจังหวัดบึงกาฬ เป็นเมืองต้นแบบศูนย์พักคอย - เน้นการบูรณาการร่วมกับภาคีเครือข่าย - เน้นบูรณาการตั้งแต่ต้นน้ำ กลางน้ำ และปลายน้ำ จังหวัดไม่จำเป็นต้องทำทุกกระบวนการ จังหวัดใดสามารถผลิตสมุนไพรได้ให้ผลิต จังหวัดใดจัดบริการได้ก็ให้จัดบริการ
	<ul style="list-style-type: none"> - สร้างรากฐานเป้าหมายปีถัดไป ๑) ส่งเสริม ป้องกัน สุขภาพแม่และเด็ก มหัตศวรรษย์ ๑,๐๐๐ วันแรกชีวิต ๒) NCD lifestyle medicine 	<ul style="list-style-type: none"> - หาสาเหตุของการเกิดโรค เช่น ภาวะซีด ของแม่และเด็ก เป็นต้น พร้อมทั้งจัดทำคู่มือโภชนาการแม่ โภชนาการเด็ก เป็นต้น - การทำ Lifestyle Medicine เน้นเรื่องออกกำลังกายและอาหาร - นำเข้าทั้ง ๒ เรื่อง สู่ PPA เขตสุขภาพที่ ๘ เบื้องต้นอาจจะหาทีมภาคีเครือข่าย ดำเนินการร่วมกับ อปสข. ของบประมาณจาก อปท. มาเติมในส่วนนี้ด้วย เช่น การพัฒนาการเด็ก และการทำ NCDs หมู่บ้าน เป็นต้น - มอบศูนย์อนามัยที่ ๘ ดำเนินการเรื่อง Early Childhood Development เพื่อ PPA ในปีหน้า (มหัตศวรรษย์ ๑,๐๐๐ วันแรกชีวิต)
	<ul style="list-style-type: none"> - การบริหารจัดการกำลังคนด้านสุขภาพ 	<ul style="list-style-type: none"> - มอบ CHRO เขตสุขภาพที่ ๘ ประสาน HR ทุกจังหวัด ให้นำเสนอภาพรวมการบริหารจัดการบุคลากรทุกสาขาวิชาชีพของแต่ละจังหวัด

วาระ	ประเด็น/หัวข้อ/วาระ	ข้อสั่งการ/ข้อคิดเห็น/ข้อสรุป
๑	<p>เรื่องประธานแจ้งให้ทราบ (สาธารณสุขนิเทศก์ เขตสุขภาพที่ ๘)</p> <p>- ขอมูลผลการดำเนินงานตัวชี้วัดป ๒๕๖๗ เปรียบเทียบตัวชี้วัด ป ๒๕๖๘</p>	<p>- เขตสุขภาพที่ ๘ ได้ที่ ๑ จำนวน ๓ ตัวชี้วัด ในระดับประเทศ ได้แก่ ๑) Sepsis ๒) แพทย์แผนไทย ต้องขอบคุณทางจังหวัดสกลนคร ทำให้เขต ๘ ได้รับงบประมาณตามที่รัฐมนตรีว่าการกระทรวงสาธารณสุข ตั้งเป้าหมายไว้ให้ ๓) พัฒนาการเด็ก (ศูนย์อนามัยที่ ๘)</p>
๒	<p>รับรองรายงานการประชุม</p> <p>รับรองรายงานการประชุมครั้งที่ ๒/ ๒๕๖๘ วันที่ ๑ เมษายน ๒๕๖๘</p>	<p>ที่ประชุมรับรอง</p>
๓	<p>เรื่องสืบเนื่องและติดตามความก้าวหน้า</p> <p>๓.๑ ความก้าวหน้าการบริหารจัดการด้านการเงินการคลัง โดย ประธาน CFO เขตสุขภาพที่ ๘ (นายแพทย์ชาญชัย บุญอยู่ นายแพทย์สาธารณสุขจังหวัดเลย)</p> <p>๑) ผลการวิเคราะห์ ความเสี่ยงด้านการเงินการคลัง Risk Score รายเขตสุขภาพ ณ ๓๐ เมษายน ๒๕๖๘ : เขตสุขภาพที่ ๘ มีร้อยละโรงพยาบาลที่มีวิกฤติการเงินระดับ ๗ จำนวน ๒ แห่ง ตามเกณฑ์ NI กระทรวง (คิดเป็นร้อยละ ๒.๒๗) คือ โรงพยาบาลบึงคล้า และโรงพยาบาลนาแห้ว</p> <ul style="list-style-type: none"> • สภาพคล่องทางการเงินการคลัง : เขตสุขภาพที่ ๘ มีเงินบำรุงคงเหลือสุทธิ ทั้งหมด ประมาณ ๔๑๕ ล้านบาท และมี ๒ จังหวัดที่เงินบำรุงคงเหลือติดลบ คือจังหวัด นครพนมและจังหวัดเลย <p>๒) การจัดสรรเงินกันบริหารจัดการระดับเขต ปี ๒๕๖๘ ส่วนที่กัน ร้อยละ ๑๕ (๔๓,๓๒๒,๗๐๓ บาท) จัดสรรครั้งที่ ๑ สนับสนุนการดำเนินงานตามนโยบาย จำนวน ๒๙,๘๐๕,๐๐๐ บาท และ จัดสรรครั้งที่ ๒ สนับสนุนการจัดบริการแพทย์แผนไทยและสนับสนุนการอบรมพยาบาล วิกฤติ จำนวน ๗,๕๑๘,๔๐๐ บาท คงเหลือ ๕,๕๑๘,๓๐๓ บาท</p> <p>๓) การจัดสรรเงินกันระดับประเทศ จำนวน ๖๐๐ ล้านบาท</p> <ul style="list-style-type: none"> • ครั้งที่ ๑ จัดสรรให้ระดับจังหวัด : เขตสุขภาพที่ ๘ ได้รับการจัดสรรจำนวน ๖,๘๐๕,๐๐๐ บาท (จัดสรรตามขนาดจังหวัด S, M, L, XL) โดยทาง สปสช. โอนงบประมาณให้แล้ว ณ วัน ๒๒ พฤษภาคม ๒๕๖๘ 	<p>๑. มอบ นายแพทย์สาธารณสุขจังหวัดและ CFO จังหวัด ที่มี รพ. EBITDA ติดลบ ๒๒ แห่ง กำกับ ติดตาม รายได้ ควบคุมค่าใช้จ่าย ควบคุมการลงทุนด้วยเงินบำรุง ในรายการ ที่จำเป็นเร่งด่วน และ รายงานผลการดำเนินงานตามแผนเงินบำรุง ส่งเขต ทุกวันที่ ๑๕ ของเดือน</p> <p>๒. มอบ CFO จังหวัด ตรวจสอบจังหวัดที่เกิดเหตุซ้ำซาก อาจจะเป็นปัญหาในเรื่องของ การบริหารจัดการ แล้วต้องบริหารจัดการอย่างไร การเงินจึงจะมีประสิทธิภาพ ตามที่วางเป้าหมายไว้</p> <p>๓. มอบ CFO จังหวัดบึงกาฬ , จังหวัดเลย พิจารณาการสนับสนุน สภาพคล่องและ พัฒนาประสิทธิภาพ โรงพยาบาลบึงคล้า , โรงพยาบาลนาแห้ว</p> <p>๔. มอบ CSO เขต, CFO เขต และ CIO เขต เริ่มจาก CSO ด้าน Service ทบทวน สิ่งที่บริหารจัดการทรัพยากรไป ว่าตอบโจทย์สิ่งที่นโยบายและประชาชนต้องการ หรือไม่ ขอให้ทำแผนการพัฒนาอำเภอบ้านผือตามที่ได้ชี้แจงมาก่อน ในระยะ ๓ ปี, ระยะ ๕ ปี และระยะ ๑๐ ปี ว่าต้องพัฒนาโครงสร้างองค์กร, Service และอื่นๆ ที่เกี่ยวข้องอย่างไรบ้าง และต้องการสนับสนุนจากส่วนกลางอย่างไร เพื่อให้ได้ ตามเป้าหมายที่วางไว้</p>

วาระ	ประเด็น/หัวข้อ/วาระ	ข้อสั่งการ/ข้อคิดเห็น/ข้อสรุป
	<p>• ครั้งที่ ๒ จัดสรรให้ระดับเขต : เขตสุขภาพที่ ๘ ได้รับจัดสรรจำนวน ๒,๔๖๓,๐๐๐ บาท โดยทาง สปสช.โอนงบประมาณให้แล้ว ณ วัน ๒๒ พฤษภาคม ๒๕๖๘</p> <p>• ครั้งที่ ๓ จัดสรรให้ โรงพยาบาล TPS = A : จังหวัดในเขตสุขภาพที่ ๘ ได้รับจัดสรรจำนวน ๗,๑๙๕,๕๐๐ บาท</p> <p>๔) การดำเนินงาน CFO เขตสุขภาพที่ ๘</p> <p>๔.๑) การส่งหนังสือขอรับการสนับสนุนเงินกู้ระดับประเทศ ให้แก่โรงพยาบาล ๑๖ แห่ง ที่มีค่าใช้จ่ายในการแก้ไขการขาดแคลนบุคลากร รวมเป็นเงินทั้งสิ้น ๑๔,๖๒๘,๕๖๕ บาท เพื่อสนับสนุนหน่วยบริการในจังหวัดบึงกาฬ จังหวัดสกลนครและจังหวัดหนองบัวลำภู ทั้งนี้ กองเศรษฐกิจสุขภาพและหลักประกันสุขภาพอยู่ระหว่างดำเนินการเสนอคณะกรรมการในระดับประเทศ เพื่อพิจารณาการสนับสนุน</p> <p>๔.๒) แผนการลงพื้นที่ พัฒนาศูนย์จัดเก็บรายได้คุณภาพ และ Peer review ร่วมกับ สปสช.เขต ๘ ระหว่างวันที่ ๙ มิถุนายน - ๒๒ สิงหาคม ๒๕๖๘ (ทีมลงพื้นที่ ประกอบด้วย ๑) CFO เขต และจังหวัด ๒) Auditor บัญชี ๓) ตรวจสอบภายในเขต และจังหวัด ๔) Auditor ตรวจสอบเวชระเบียนและประเมินศูนย์จัดเก็บรายได้ 4S4C และหลังจากดำเนินการครบถ้วนทุกจังหวัดแล้ว จะดำเนินการสรุปข้อมูลให้ทางจังหวัดได้รับทราบอีกครั้ง</p> <p>๔.๓) จัดอบรม Medial Record การสรุปเวชระเบียน ให้แก่ แพทย์ intern ใหม่ ในเขตสุขภาพที่ ๘ ทุกคน วันที่ ๗ - ๘ กรกฎาคม ๒๕๖๘ Onsite ที่จังหวัดอุดรธานี</p> <p>๔.๔) การพิจารณาการปรับแผนการเงิน ครึ่งปีหลัง ปีงบประมาณ พ.ศ. ๒๕๖๘ มีข้อสรุป ดังนี้ ๑) โรงพยาบาลทำแผนเกินดุล ๘๗ แห่ง ทำแผนขาดดุล ๑ แห่ง (โรงพยาบาล บุ่งคล้า) ๒) โรงพยาบาลทำแผนลงทุน ด้วยเงินบำรุง เกินร้อยละ ๒๐ EBIDA จำนวน ๑๗ แห่ง ซึ่งคณะกรรมการ CFO เขต เห็นชอบการลงทุนด้วยเงินบำรุงของ โรงพยาบาล ๑๗ แห่ง ส่วนโรงพยาบาลบุงคล้า ติดระดับ ๗ แต่จัดซื้อไปด้วยเงินบำรุง เรียบร้อยแล้ว เห็นควรให้ CFO จังหวัดพิจารณาการสนับสนุนและพัฒนา ประสิทธิภาพของโรงพยาบาล</p>	

วาระ	ประเด็น/หัวข้อ/วาระ	ข้อสั่งการ/ข้อคิดเห็น/ข้อสรุป
	<p>๓.๒. นำเสนอการวิเคราะห์ความเสี่ยงวิกฤติการเงิน และระบบการกำกับ ติดตาม การพัฒนาประสิทธิภาพการเงินการคลัง โดย CFO จังหวัดทุกจังหวัด ในเขตสุขภาพที่ ๘</p> <p>๓.๒.๑. นำเสนอการวิเคราะห์ความเสี่ยงวิกฤติการเงิน และระบบการกำกับ ติดตาม การพัฒนาประสิทธิภาพการเงินการคลัง จังหวัดสกลนคร โดย แพทย์หญิงธีรรัตน์ พลราชม รองนายแพทย์สาธารณสุขจังหวัดสกลนคร</p> <ul style="list-style-type: none"> • สถานการณ์ความเสี่ยง : ๑) โรงพยาบาลวานรนิวาส Cash < ๐.๘ , เงินบำรุงติดลบ, TPS ต่ำ ๒) โรงพยาบาลอากาศอำนวย : NI เขต ระดับ ๔ , Cash < ๐.๘ , เงินบำรุงติดลบ ๓) โรงพยาบาลพังโคน : Cash < ๐.๘ , เงินบำรุงติดลบ ๔) โรงพยาบาลพระอาจารย์ฝั้นฯ : Cash < ๐.๘ , เงินบำรุงติดลบ • การกำกับติดตาม เพื่อพัฒนาประสิทธิภาพการเงินการคลัง จังหวัดสกลนคร <ul style="list-style-type: none"> - กำกับติดตามโดยใช้เครื่องมือ TPS Score และ ๗ Plus Efficiency - เยี่ยมเสริมพลังและร่วมหาแนวทางพัฒนาโดยทีม CFO จังหวัด - CFO ทั้งระดับจังหวัดและระดับหน่วยบริการ ติดตามสถานการณ์การเงินการคลังอย่างใกล้ชิดและต่อเนื่อง - ทีมชมรมผู้อำนวยการโรงพยาบาลชุมชน กำกับ ติดตามในระดับผู้บริหารโรงพยาบาล - CFO จังหวัดนำเสนอและรายงานสถานการณ์ในการประชุม กวป. ทุกเดือน เพื่อหาทางแนวพัฒนาร่วมกัน <p>๓.๒.๒. นำเสนอการวิเคราะห์ความเสี่ยงวิกฤติการเงิน และระบบการกำกับ ติดตาม การพัฒนาประสิทธิภาพการเงินการคลัง จังหวัดบึงกาฬ โดย นายแพทย์สุรพงษ์ ลักษวุธ รองนายแพทย์สาธารณสุขจังหวัดบึงกาฬ</p> <ul style="list-style-type: none"> • สถานการณ์ความเสี่ยง : โรงพยาบาลประสพภาวะวิกฤติทางการเงินการคลัง ระดับ ๗ คือโรงพยาบาลนุ่งคล้า มี Total OP Visit (Q๒/ ๒๕๖๘) ๒๐,๐๑๗ ราย, Total IP Visit (Q๒/ ๒๕๖๘) ๖๓๓ ราย, Total AdjRW ๓๖๕.๔๓ 	<ul style="list-style-type: none"> - มอบนายแพทย์สาธารณสุขจังหวัด ผู้อำนวยการโรงพยาบาลจังหวัดทุกแห่ง และ มอบ CFO จังหวัด กำกับ ติดตาม และบริหารจัดการความเสี่ยงของวิกฤติการเงิน ของจังหวัดพร้อมทั้งหาแนวทางในการพัฒนาประสิทธิภาพการเงินการคลังจังหวัด ต่อไป


วาระ	ประเด็น/หัวข้อ/วาระ	ข้อสั่งการ/ข้อคิดเห็น/ข้อสรุป
	<ul style="list-style-type: none"> • การกำกับติดตาม เพื่อพัฒนาประสิทธิภาพการเงินการคลัง จังหวัดบึงกาฬ : ให้โรงพยาบาลรายงานสถานการณ์ทางการเงินให้ สาธารณสุขจังหวัดทุกเดือน พร้อมทั้งดำเนินมาตรการเร่งรัดการจัดเก็บรายได้ และลดค่าใช้จ่ายอย่างเคร่งครัด <p>๓.๒.๓. นำเสนอการวิเคราะห์ความเสี่ยงวิกฤติการเงิน และระบบการกำกับ ติดตาม การพัฒนาประสิทธิภาพการเงินการคลัง จังหวัดเลย โดย นายแพทย์ยอดลักษณ์ สัยลังกา รองนายแพทย์สาธารณสุขจังหวัดเลย <u>โรงพยาบาลนาแห้ว</u> (ณ วันที่ ๓๐ เมษายน ๒๕๖๘)</p> <ul style="list-style-type: none"> • สถานการณ์ความเสี่ยง : โรงพยาบาลนาแห้ว เงินบำรุงหลังหักหนี้ -๑๐ ล้านบาท, NWC -๓ ล้านบาท, NI -๒ ล้านบาท, Cash R ๐.๓๓, EBIDA ๐.๐๐๕ ล้านบาท • การกำกับติดตาม เพื่อพัฒนาประสิทธิภาพการเงินการคลังโรงพยาบาลนาแห้ว: <ol style="list-style-type: none"> ๑) CFO จังหวัดลงเสริมพลัง ๒๗ มีนาคม ๒๕๖๘ ๒) เพิ่มรายได้กองทุนต่างๆ, บริการเชิงรุก NonUC ๓) เพิ่มอัตราครองเตียง, การจัดเก็บที่มีประสิทธิภาพ ๔) ข้อเสนอสนับสนุนงบประมาณ ลดวิกฤติ ๑๐ ล้านบาท <p><u>โรงพยาบาลวังสะพุง</u> (ณ วันที่ ๓๐ เมษายน ๒๕๖๘)</p> <ul style="list-style-type: none"> • สถานการณ์ความเสี่ยง : โรงพยาบาลวังสะพุง เงินบำรุงหลังหักหนี้ -๖๒ ล้านบาท, NWC -๓ ล้านบาท, NI ๑๑ ล้านบาท, Cash R ๐.๓๖, EBIDA -๒ ล้านบาท • การกำกับติดตาม เพื่อพัฒนาประสิทธิภาพการเงินการคลัง โรงพยาบาลวังสะพุง : <ol style="list-style-type: none"> ๑) เพิ่มรายได้ โดยการเปิดบริการ Node อย่างมีประสิทธิภาพ ๒) เพิ่มรายได้กองทุนต่างๆ, บริการเชิงรุก NonUc ๓) เพิ่ม Refer Back, Home Ward ๔) เพิ่มประสิทธิภาพการจัดเก็บรายได้ ๕) ควบคุมค่าใช้จ่าย MC : ค่าวัสดุวิทยาศาสตร์การแพทย์ ๖) ควบคุมในส่วนค่าแรง LC > ค่ากลาง ๒.๘ ล้านบาท 	

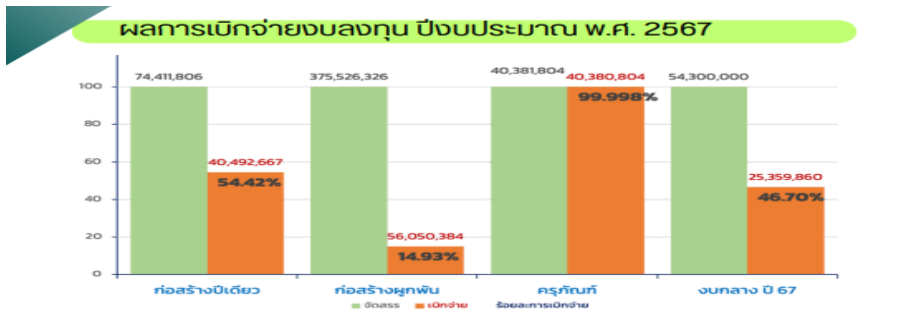
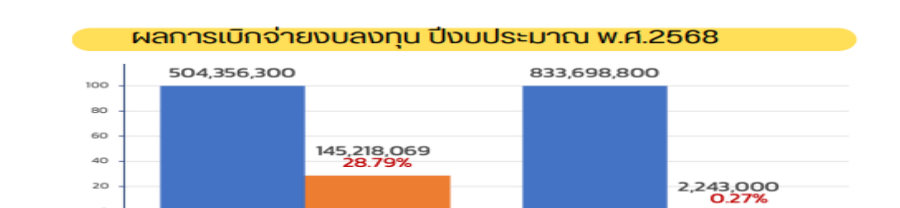
วาระ	ประเด็น/หัวข้อ/วาระ	ข้อสั่งการ/ข้อคิดเห็น/ข้อสรุป
	<p><u>โรงพยาบาลหนองหิน</u> (ณ วันที่ ๓๐ เมษายน ๒๕๖๘)</p> <ul style="list-style-type: none"> • สถานการณ์ความเสี่ยง : โรงพยาบาลหนองหิน เงินบำรุงหลังหักหนี้ -๑๘ ล้านบาท, NWC ๔ ล้านบาท, NI ๑ ล้านบาท, Cash R ๐.๓๗, EBIDA ๔ ล้านบาท • การกำกับติดตาม เพื่อพัฒนาประสิทธิภาพการเงินการคลัง โรงพยาบาลหนองหิน: <ol style="list-style-type: none"> ๑) ติดตามวิเคราะห์ต้นทุน และประมาณการรายได้จากบริการ ๒) ส่งเสริมประชาสัมพันธ์บริการ HT, CT เพื่อความยั่งยืน ๓) เพิ่มประสิทธิภาพการจัดเก็บรายได้โดยเฉพาะสิทธิ์เบิกจ่ายตรง ๔) ควบคุมค่าใช้จ่าย MC : ค่าเวชภัณฑ์ไม่ใช่อยาฯ > ค่ากลาง ๐.๔ ล้านบาท <p>๓.๒.๔. นำเสนอการวิเคราะห์ความเสี่ยงวิกฤติการเงิน และระบบการกำกับ ติดตาม การพัฒนาประสิทธิภาพการเงินการคลัง จังหวัดนครพนม</p> <p>โดย นายแพทย์กิตติเชษฐ์ อีร์กุลพงศ์เวช รองนายแพทย์สาธารณสุขจังหวัดนครพนม</p> <ul style="list-style-type: none"> • สถานการณ์ความเสี่ยง : มี Risk Score (เกณฑ์เขต ๘) ระดับ ๗ จำนวน ๔ แห่ง ได้แก่ โรงพยาบาลนาหว้า, โรงพยาบาลโพนสวรรค์ และโรงพยาบาลวังยาง และ ที่มี Risk Score (เกณฑ์เขต ๘) ระดับ ๖ จำนวน ๑ แห่ง ได้แก่ โรงพยาบาลนาแก • การกำกับติดตาม เพื่อพัฒนาประสิทธิภาพการเงินการคลัง จังหวัดนครพนม : <ol style="list-style-type: none"> ๑) Plan : กำหนดนโยบาย กลยุทธ์ ตั้งเป้าหมายแผนการเงิน (ชี้แจง นโยบายฯ ต่อคณะกรรมการ (บริหาร & CFO & FDH) สร้างกลยุทธ์ ตั้งเป้าหมายร่วมกัน ๒) Do : เสริมสมรรถนะ เพิ่มทักษะ พัฒนาความรู้ มีส่วนร่วม (อบรม FDH ๓ เฟส, อบรมเวอร์ชเรียน ๒ ครั้ง, ประชุม Claim & FDH และลงพื้นที่ (FIT TEAM) ๓) Check : ประเมินประสิทธิภาพ เฝ้าระวัง วิเคราะห์ คืบข้อมูล (Risk score, ๗Plus Efficiency, TPS, Planfin, Unit cost, Benchmarking, FEED, ผลงานบริการ OP&IP SumAdjRW 	

วาระ	ประเด็น/หัวข้อ/วาระ	ข้อสั่งการ/ข้อคิดเห็น/ข้อสรุป
	<p>๔) Act : สรุปผล ทบทวนแนวทางฯ เปรียบเทียบ สร้างนวัตกรรม (รายงานผลประเมินประสิทธิภาพทางการเงินทุกเดือน ต่อที่ประชุม คณะกรรมการ (บริหาร & CFO & FDH)</p> <p>๓.๒.๕. นำเสนอการวิเคราะห์ความเสี่ยงวิกฤติการเงิน และระบบการกำกับ ติดตาม การพัฒนาประสิทธิภาพการเงินการคลัง จังหวัดหนองคาย โดย นายแพทย์แหลมทอง แก้วตระกูลพงษ์ รองนายแพทย์สาธารณสุข จังหวัดหนองคาย</p> <p><u>โรงพยาบาลโพนพิสัย</u></p> <ul style="list-style-type: none"> • สถานการณ์ความเสี่ยง : โรงพยาบาลโพนพิสัย มี CR: ๑.๑๔, QR: ๐.๙๓, Cash Ratio: ๐.๓๖, เงินบำรุงสุทธิ: -๕๑.๑๓ ล้านบาท, Survival Index: ๐ • การกำกับติดตาม เพื่อพัฒนาประสิทธิภาพการเงินการคลัง โรงพยาบาลโพนพิสัย : <ul style="list-style-type: none"> - ระยะสั้น (๑-๓ เดือน) : เจริญหน้า, ลดรายจ่าย, เร่งเก็บเงิน, เพิ่ม Productivity, นำโปรแกรมมาช่วยในการบริหาร ข้อมูลเบิกจ่ายค่าบริการทางการแพทย์ - ระยะกลาง (๓-๑๒ เดือน) : แผนฟื้นฟูร่วม สสจ./เขต, เสริมรายได้คลินิกพิเศษ, ODS Wellness Center, โรงงานผลิตยาสมุนไพร, Dashboard ติดตาม <p><u>โรงพยาบาลโพนพิสัย</u></p> <ul style="list-style-type: none"> • สถานการณ์ความเสี่ยง : โรงพยาบาลโพนพิสัย มี CR: ๑.๑๕, QR: ๐.๙๗, Cash Ratio: ๐.๓๙, Survival Index: ๑ • การกำกับติดตาม เพื่อพัฒนาประสิทธิภาพการเงินการคลัง โรงพยาบาลโพนพิสัย : <ul style="list-style-type: none"> - ระยะสั้น (๑-๓ เดือน) : เร่งรัดเก็บเงินจาก CSMBs และ SSS, ปรับระบบ ติดตามลูกหนี้, ทบทวนเจ้าหนี้การค้า - ระยะกลาง (๓-๑๒ เดือน) : ขยายบริการ เพื่อเพิ่มรายได้, เช่น มินิศูนย์รักษากายภาพ, แพทย์แผนไทย แผนจีน, ใช้ Dashboard ฝ้าระวัง 	

วาระ	ประเด็น/หัวข้อ/วาระ	ข้อสั่งการ/ข้อคิดเห็น/ข้อสรุป
	<p>๓.๒.๖. นำเสนอการวิเคราะห์ความเสี่ยงวิกฤติการเงิน และระบบการกำกับ ติดตาม การพัฒนาประสิทธิภาพการเงินการคลัง จังหวัดหนองบัวลำภู โดย แพทย์หญิงธิดาพร ดาวเศรษฐ์ รองนายแพทย์สาธารณสุขจังหวัดหนองบัวลำภู</p> <ul style="list-style-type: none"> • สถานการณ์ความเสี่ยง : Risk score ยังไม่มี • การกำกับติดตาม เพื่อพัฒนาประสิทธิภาพการเงินการคลัง จังหวัดหนองบัวลำภู : <ul style="list-style-type: none"> - ติดตามทุกสัปดาห์ : Financial Data Hub - ติดตามทุกเดือน : ประชุม CFO จังหวัดและของโรงพยาบาลในที่ประชุม กวป. • ข้อเสนอแนะ <ul style="list-style-type: none"> - Home ward : รพ.สุวรรณคูหา, รพ.หนองบัวลำภู, รพ.นากลาง - Tele Medicine : รพ.สุวรรณคูหา, รพก.นาวังฯ, รพ.ศรีบุญเรือง - Palliative care : รพ.โนนสัง - เพิ่มอัตราครองเตียง <p>๓.๒.๗. นำเสนอการวิเคราะห์ความเสี่ยงวิกฤติการเงิน และระบบการกำกับ ติดตาม การพัฒนาประสิทธิภาพการเงินการคลัง จังหวัดอุดรธานี โดย นางกรรณิการ์ คลื่นแก้ว นักวิชาการสาธารณสุขชำนาญการพิเศษ สำนักงานสาธารณสุขจังหวัดอุดรธานี</p> <p><u>โรงพยาบาลนาูง</u> (ข้อมูล ณ เมษายน ๒๕๖๘)</p> <ul style="list-style-type: none"> • สถานการณ์ความเสี่ยง : โรงพยาบาลนาูงมี CR: ๑.๒๖, QR: ๑.๐๙, Cash Ratio: ๐.๗๗, NWC ๖.๒ ล้านบาท, เงินบำรุงคงเหลือ -๕.๖ ล้านบาท, NI ๑๗๑,๑๘๑.๖๒ บาท, EBIDA ๓,๓๕๐,๐๔๔.๓๖ บาท • การกำกับติดตาม เพื่อพัฒนาประสิทธิภาพการเงินการคลัง โรงพยาบาลนาูง : <ul style="list-style-type: none"> - Productivity : เพิ่มบริการผู้ป่วยในทุกสิทธิให้เหมาะสมกับจำนวนเตียงที่มีอยู่, เพิ่มประสิทธิภาพจัดเก็บรายได้ ในทุกกองทุน, เพิ่มบริการ Home Word - ประสิทธิภาพการเรียกเก็บผ่านทั้ง ๓ กองทุน, ควบคุมบริหารระยะเวลา หมุนเวียนไม่เกิน ๖๐ วัน 	

วาระ	ประเด็น/หัวข้อ/วาระ	ข้อสั่งการ/ข้อคิดเห็น/ข้อสรุป
	<ul style="list-style-type: none"> - CFO โรงพยาบาล : กำกับติดตาม การบริหารเตียง, คลัง เวชภัณฑ์ที่ไม่ใช่ยา, พัฒนาทีม Audit, ควบคุม กำกับ แก๊ส การติด C, ควบคุมต้นทุน (เวชภัณฑ์ มิใช่ยา, วัสดุวิทยาศาสตร์), เพิ่มการจัดเก็บรายได้ OP และรายงานให้ผู้บริหารทราบทุกเดือน <p><u>โรงพยาบาลหนองวัวซอ</u> (ข้อมูล ณ เมษายน ๒๕๖๘)</p> <ul style="list-style-type: none"> • สถานการณ์ความเสี่ยง : โรงพยาบาลหนองวัวซอมี CR: ๑.๒๘, QR: ๑.๑๐, Cash Ratio: ๐.๖๕, NWC ๘.๕ ล้านบาท, เงินบำรุงคงเหลือ -๑๐.๖ ล้านบาท, NI ๑๗,๓๙๙,๕๖๕.๐๗ บาท, EBIDA ๑๘,๒๒๒,๖๐๒.๕๙ บาท • การกำกับติดตาม เพื่อพัฒนาประสิทธิภาพการเงินการคลัง โรงพยาบาลหนองวัวซอ: <ul style="list-style-type: none"> - Productivity : เพิ่มบริการผู้ป่วยในทุกสิทธิให้เกิน ร้อยละ ๘๐, ควรเพิ่มบริการผู้ป่วยใน และการ Audit การให้รหัสโรค ก่อนส่งเบิกชดเชยค่าบริการทางการแพทย์, เพิ่มประสิทธิภาพจัดเก็บรายได้ในทุกกองทุน และเพิ่มบริการ Home Word - เพิ่มประสิทธิภาพการเรียกเก็บผ่านทั้ง ๓ กองทุน, ควรบริหารระยะเวลาหมุนเวียนไม่เกิน ๖๐ วัน - CFO โรงพยาบาล : กำกับติดตาม การจัดเก็บรายได้ รายกองทุน OP/IP, การบริหารคลัง เวชย, พัฒนาทีม Audit และรายงานผลการดำเนินงานให้ผู้บริหารทราบทุกเดือน 	
	<p>๓.๓. ผลการอนุมัติจัดสรรงบประมาณ ปีงบประมาณ พ.ศ. ๒๕๖๙ เขตสุขภาพที่ ๘ โดย ประธาน CIO เขตสุขภาพที่ ๘ (นายแพทย์ปรีดา วรหาร นายแพทย์สาธารณสุขจังหวัดนครพนม)</p> <ul style="list-style-type: none"> • สรุปผลการจัดสรรงบประมาณ พ.ร.บ. รายจ่ายประจำปี รายการงบลงทุน ปี พ.ศ. ๒๕๖๙ 	<p>๑. มอบหมาย นายแพทย์สาธารณสุขจังหวัดทุกจังหวัด ในเขตสุขภาพที่ ๘ ช่วยกำกับติดตามการดำเนินการ โดยเฉพาะจังหวัดที่มีงบประมาณของปี ๒๕๖๗ และ ปี ๒๕๖๘ ยังคงค้างอยู่และจังหวัดได้ซ้ำเติม และในรายการที่ได้รับจัดสรรในหน่วยงานของโรงพยาบาลชุมชน ซึ่งอาจจะยังขาดประสิทธิภาพในการบริหารจัดการ</p> <p>๒. มอบหมาย นายคงจักร์ บุญทัน ผู้อำนวยการศูนย์สนับสนุนบริการสุขภาพที่ ๘ ช่วยตรวจสอบรายการ สิ่งก่อสร้าง ปี ๒๕๖๙ จำนวน ๑๔ รายการ</p>

วาระ	ประเด็น/หัวข้อ/วาระ	ข้อสั่งการ/ข้อคิดเห็น/ข้อสรุป																																																																																																																																																		
	<p style="text-align: center;">สรุปผลการจัดสรรงบประมาณ พ.ร.บ.รายจ่ายประจำปี รายการงบลงทุน ปี พ.ศ. 2569</p>  <table border="1" data-bbox="302 279 1176 502"> <caption>สรุปวงเงินอนุมัติงบประมาณรายจ่ายประจำปี (พ.ร.บ.) งบลงทุน ปีงบประมาณ พ.ศ. 2569 เขตสุขภาพที่ ๘</caption> <thead> <tr> <th rowspan="2">ลำดับ</th> <th rowspan="2">จังหวัด</th> <th colspan="2">ครุภัณฑ์</th> <th colspan="2">ก่อสร้าง</th> <th colspan="5">รวมครุภัณฑ์และก่อสร้าง</th> <th colspan="2">ผูกพันเดิม</th> <th rowspan="2">รวมทั้งหมด</th> </tr> <tr> <th>หน่วย</th> <th>วงเงิน</th> <th>หน่วย</th> <th>วงเงิน</th> <th>หน่วย</th> <th>วงเงิน</th> <th>หน่วย</th> <th>วงเงิน</th> <th>หน่วย</th> <th>วงเงิน</th> <th>หน่วย</th> <th>วงเงิน</th> </tr> </thead> <tbody> <tr> <td>1</td> <td>อุดรธานี</td> <td>52</td> <td>35,042,800.00</td> <td>0</td> <td>-</td> <td>2</td> <td>667,731,400.00</td> <td>100,159,800.00</td> <td>667,731,400.00</td> <td>100,159,800.00</td> <td>702,774,200.00</td> <td>6</td> <td>168,907,200.00</td> <td>891,681,400.00</td> </tr> <tr> <td>2</td> <td>หนองบัวลำภู</td> <td>67</td> <td>105,630,300.00</td> <td>1</td> <td>18,409,200.00</td> <td>1</td> <td>662,742,800.00</td> <td>89,411,500.00</td> <td>681,152,000.00</td> <td>117,820,700.00</td> <td>786,772,500.00</td> <td>6</td> <td>201,495,400.00</td> <td>988,267,700.00</td> </tr> <tr> <td>3</td> <td>หนองบัวลำภู</td> <td>29</td> <td>25,400,000.00</td> <td>1</td> <td>13,208,000.00</td> <td>0</td> <td>-</td> <td>-</td> <td>13,208,000.00</td> <td>13,208,000.00</td> <td>26,408,000.00</td> <td>2</td> <td>95,018,800.00</td> <td>95,628,300.00</td> </tr> <tr> <td>4</td> <td>เลย</td> <td>29</td> <td>34,308,000.00</td> <td>2</td> <td>14,866,000.00</td> <td>2</td> <td>61,221,600.00</td> <td>9,185,400.00</td> <td>76,087,600.00</td> <td>24,049,400.00</td> <td>110,395,600.00</td> <td>3</td> <td>29,655,600.00</td> <td>140,051,000.00</td> </tr> <tr> <td>5</td> <td>หนองบัวลำภู</td> <td>43</td> <td>79,358,700.00</td> <td>2</td> <td>15,958,900.00</td> <td>0</td> <td>-</td> <td>-</td> <td>15,958,900.00</td> <td>15,958,900.00</td> <td>95,517,600.00</td> <td>3</td> <td>65,754,000.00</td> <td>161,271,600.00</td> </tr> <tr> <td>6</td> <td>หนองบัวลำภู</td> <td>20</td> <td>26,210,000.00</td> <td>1</td> <td>8,626,600.00</td> <td>1</td> <td>110,841,000.00</td> <td>16,641,200.00</td> <td>120,567,600.00</td> <td>26,267,800.00</td> <td>146,777,600.00</td> <td>3</td> <td>36,306,000.00</td> <td>182,883,600.00</td> </tr> <tr> <td>7</td> <td>นิวยอร์ก</td> <td>21</td> <td>14,182,000.00</td> <td>0</td> <td>-</td> <td>1</td> <td>37,732,000.00</td> <td>5,659,800.00</td> <td>37,732,000.00</td> <td>5,659,800.00</td> <td>51,814,000.00</td> <td>3</td> <td>110,677,400.00</td> <td>182,991,400.00</td> </tr> <tr> <td>8</td> <td>รวมเขต ๘</td> <td>261</td> <td>320,322,300.00</td> <td>7</td> <td>72,068,700.00</td> <td>7</td> <td>1,540,368,800.00</td> <td>231,055,700.00</td> <td>1,612,437,500.00</td> <td>303,124,400.00</td> <td>1,932,759,800.00</td> <td>26</td> <td>687,716,400.00</td> <td>2,620,475,200.00</td> </tr> </tbody> </table> <p>ครุภัณฑ์ 261 หน่วย รวม 320,322,300 บาท ก่อสร้างปีเดียว 7 หน่วย รวม 72,068,700 บาท ก่อสร้างผูกพันใหม่ 7 รายการ รวม 1,540,368,800 บาท (จัดสรรในปี 69 = 231,055,700 บาท) รวมสิ่งก่อสร้างวงเงิน รวม 1,612,437,500 บาท (จัดสรรปีเดียว+ผูกพันใหม่ปี 69 = 303,124,400 บาท) รวมครุภัณฑ์สิ่งก่อสร้าง เป็นเงิน 1,932,759,800 บาท (จัดสรรปี 69 = 623,446,700 บาท) ผูกพันเดิม 26 รายการ รวม 687,715,400 บาท รวมครุภัณฑ์สิ่งก่อสร้างและผูกพันเดิม 2,620,475,200 บาท</p> <ul style="list-style-type: none"> • แผนการดำเนินงานงบลงทุน <ul style="list-style-type: none"> - มิถุนายน – กรกฎาคม ๒๕๖๘ : ประชุมคณะกรรมการ CIO เพื่อทบทวนรายการงบลงทุน ปี ๒๕๖๙ ที่ไม่ได้รับอนุมัติและนำเข้าแผนงบลงทุน ปี ๒๕๗๐ - กรกฎาคม – กันยายน ๒๕๖๘ : ประชุมติดตามการเตรียมความพร้อมจัดซื้อจัดจ้างรายการงบลงทุนปี ๒๕๖๙ - สิงหาคม ๒๕๖๘ : ประชุมเตรียมความพร้อมจัดทำแผนงบประมาณ (UC) ปี ๒๕๖๙ - ตุลาคม ๒๕๖๘ : ส่งแผนคำขอข่าขึ้นงบลงทุน ๒๕๗๐ และส่งแผนงบประมาณ (UC) ปี ๒๕๖๙ 	ลำดับ	จังหวัด	ครุภัณฑ์		ก่อสร้าง		รวมครุภัณฑ์และก่อสร้าง					ผูกพันเดิม		รวมทั้งหมด	หน่วย	วงเงิน	หน่วย	วงเงิน	หน่วย	วงเงิน	หน่วย	วงเงิน	หน่วย	วงเงิน	หน่วย	วงเงิน	1	อุดรธานี	52	35,042,800.00	0	-	2	667,731,400.00	100,159,800.00	667,731,400.00	100,159,800.00	702,774,200.00	6	168,907,200.00	891,681,400.00	2	หนองบัวลำภู	67	105,630,300.00	1	18,409,200.00	1	662,742,800.00	89,411,500.00	681,152,000.00	117,820,700.00	786,772,500.00	6	201,495,400.00	988,267,700.00	3	หนองบัวลำภู	29	25,400,000.00	1	13,208,000.00	0	-	-	13,208,000.00	13,208,000.00	26,408,000.00	2	95,018,800.00	95,628,300.00	4	เลย	29	34,308,000.00	2	14,866,000.00	2	61,221,600.00	9,185,400.00	76,087,600.00	24,049,400.00	110,395,600.00	3	29,655,600.00	140,051,000.00	5	หนองบัวลำภู	43	79,358,700.00	2	15,958,900.00	0	-	-	15,958,900.00	15,958,900.00	95,517,600.00	3	65,754,000.00	161,271,600.00	6	หนองบัวลำภู	20	26,210,000.00	1	8,626,600.00	1	110,841,000.00	16,641,200.00	120,567,600.00	26,267,800.00	146,777,600.00	3	36,306,000.00	182,883,600.00	7	นิวยอร์ก	21	14,182,000.00	0	-	1	37,732,000.00	5,659,800.00	37,732,000.00	5,659,800.00	51,814,000.00	3	110,677,400.00	182,991,400.00	8	รวมเขต ๘	261	320,322,300.00	7	72,068,700.00	7	1,540,368,800.00	231,055,700.00	1,612,437,500.00	303,124,400.00	1,932,759,800.00	26	687,716,400.00	2,620,475,200.00	<p>๓. มอบหมาย CIO ดำเนินการจัดประชุมร่วมกับศูนย์สนับสนุนบริการสุขภาพที่ ๘ เพื่อยืนยันรายการและเตรียมความพร้อม ว่าทางพื้นที่ต้องเตรียมความพร้อมในด้านใดบ้าง</p>
ลำดับ	จังหวัด			ครุภัณฑ์		ก่อสร้าง		รวมครุภัณฑ์และก่อสร้าง					ผูกพันเดิม			รวมทั้งหมด																																																																																																																																				
		หน่วย	วงเงิน	หน่วย	วงเงิน	หน่วย	วงเงิน	หน่วย	วงเงิน	หน่วย	วงเงิน	หน่วย	วงเงิน																																																																																																																																							
1	อุดรธานี	52	35,042,800.00	0	-	2	667,731,400.00	100,159,800.00	667,731,400.00	100,159,800.00	702,774,200.00	6	168,907,200.00	891,681,400.00																																																																																																																																						
2	หนองบัวลำภู	67	105,630,300.00	1	18,409,200.00	1	662,742,800.00	89,411,500.00	681,152,000.00	117,820,700.00	786,772,500.00	6	201,495,400.00	988,267,700.00																																																																																																																																						
3	หนองบัวลำภู	29	25,400,000.00	1	13,208,000.00	0	-	-	13,208,000.00	13,208,000.00	26,408,000.00	2	95,018,800.00	95,628,300.00																																																																																																																																						
4	เลย	29	34,308,000.00	2	14,866,000.00	2	61,221,600.00	9,185,400.00	76,087,600.00	24,049,400.00	110,395,600.00	3	29,655,600.00	140,051,000.00																																																																																																																																						
5	หนองบัวลำภู	43	79,358,700.00	2	15,958,900.00	0	-	-	15,958,900.00	15,958,900.00	95,517,600.00	3	65,754,000.00	161,271,600.00																																																																																																																																						
6	หนองบัวลำภู	20	26,210,000.00	1	8,626,600.00	1	110,841,000.00	16,641,200.00	120,567,600.00	26,267,800.00	146,777,600.00	3	36,306,000.00	182,883,600.00																																																																																																																																						
7	นิวยอร์ก	21	14,182,000.00	0	-	1	37,732,000.00	5,659,800.00	37,732,000.00	5,659,800.00	51,814,000.00	3	110,677,400.00	182,991,400.00																																																																																																																																						
8	รวมเขต ๘	261	320,322,300.00	7	72,068,700.00	7	1,540,368,800.00	231,055,700.00	1,612,437,500.00	303,124,400.00	1,932,759,800.00	26	687,716,400.00	2,620,475,200.00																																																																																																																																						
	<p>๓.๔ ความก้าวหน้าการเบิกจ่ายงบลงทุน และงบค่าเสื่อม โดย ประธาน CPO เขตสุขภาพที่ ๘ (นายแพทย์นพดล พิษณุพงษ์ ผู้อำนวยการโรงพยาบาลเลย)</p> <ul style="list-style-type: none"> • ภาพรวมการบริหารจัดการงบลงทุน เขตสุขภาพที่ ๘ (ข้อมูล ณ ๒๗ พฤษภาคม ๒๕๖๘) 	<p>๑. มอบหมาย นายแพทย์สาธารณสุขจังหวัดทุกจังหวัด ในเขตสุขภาพที่ ๘ ช่วยกำกับติดตามการดำเนินการ โดยเฉพาะในรายการที่ได้รับจัดสรรในหน่วยบริการ รพช. รพ.สต. ซึ่งอาจจะยังขาดประสบการณ์ในการบริหารจัดการ</p> <p>๒. จังหวัดใดที่เคยมเกิดความผิดพลาดในการจัดซื้อจัดจ้าง เช่น อาจจะไม่ทันตามเวลาที่กำหนด หรือมีการบริหารจัดการผิดพลาด เป็นต้น ปีถัดไปไม่ควรเกิดความผิดพลาดซ้ำเดิม</p>																																																																																																																																																		

วาระ	ประเด็น/หัวข้อ/วาระ	ข้อสั่งการ/ข้อคิดเห็น/ข้อสรุป																																																																																																																																																																																																																																																																																																																																																																				
	<p style="text-align: center;">ผลการเบิกจ่ายงบลงทุน ปีงบประมาณ พ.ศ. 2567</p>  <p style="text-align: center;">ผลการเบิกจ่ายงบลงทุน ปีงบประมาณ พ.ศ.2568</p>  <p style="text-align: center;">รายละเอียดการเบิกจ่ายงบประมาณ งบลงทุน เขตสุขภาพที่ 8 แยกรายจังหวัด</p> <table border="1" data-bbox="280 766 1205 1053"> <thead> <tr> <th rowspan="2">ลำดับ</th> <th rowspan="2">จังหวัด</th> <th colspan="4">ก่อสร้างปีเดียว</th> <th colspan="4">ก่อสร้างผูกพัน</th> <th colspan="4">ครุภัณฑ์</th> <th colspan="4">งบสง</th> </tr> <tr> <th>งบลงทุน</th> <th>งบดำเนินงาน</th> <th>งบดำเนินงาน</th> <th>งบดำเนินงาน</th> <th>งบลงทุน</th> <th>งบดำเนินงาน</th> <th>งบดำเนินงาน</th> <th>งบดำเนินงาน</th> <th>งบลงทุน</th> <th>งบดำเนินงาน</th> <th>งบดำเนินงาน</th> <th>งบดำเนินงาน</th> <th>งบลงทุน</th> <th>งบดำเนินงาน</th> <th>งบดำเนินงาน</th> <th>งบดำเนินงาน</th> </tr> </thead> <tbody> <tr> <td>1</td> <td>อุดรธานี</td> <td>3,313,750.00</td> <td>3,313,750.00</td> <td>100.00%</td> <td>-</td> <td>36,647,000.00</td> <td>7,540,413.00</td> <td>20.49%</td> <td>26,106,587.00</td> <td></td> <td></td> <td></td> <td>0</td> <td>30,860,875.00</td> <td>10,804,018.00</td> <td>35.00%</td> <td>20,056,857.00</td> </tr> <tr> <td>2</td> <td>สกลนคร</td> <td>4,362,000.00</td> <td>4,362,000.00</td> <td>100.00%</td> <td>-</td> <td>65,391,000.00</td> <td>6,784,000.00</td> <td>10.36%</td> <td>58,607,000.00</td> <td>2,606,000.00</td> <td>2,606,000.00</td> <td>100.00%</td> <td>-</td> <td>72,694,704.00</td> <td>13,682,704.00</td> <td>18.81%</td> <td>59,012,000.00</td> </tr> <tr> <td>3</td> <td>นครพนม</td> <td></td> <td></td> <td></td> <td></td> <td>58,444,900.00</td> <td>0</td> <td>0.00%</td> <td>58,444,900.00</td> <td>1,899,000.00</td> <td>1,899,000.00</td> <td>99.99%</td> <td>1,000.00</td> <td>60,343,900.00</td> <td>1,899,000.00</td> <td>3.14%</td> <td>58,444,900.00</td> </tr> <tr> <td>4</td> <td>เลย</td> <td>37,724,043.00</td> <td>21,477,718.63</td> <td>56.89%</td> <td>16,206,324.46</td> <td>50,379,000.00</td> <td>10,056,285.97</td> <td>21.19%</td> <td>30,761,413.00</td> <td>23,493,000.00</td> <td>23,493,000.00</td> <td>100.00%</td> <td>-</td> <td>11,592,743.00</td> <td>50,580,004.00</td> <td>43.61%</td> <td>6,512,738.99</td> </tr> <tr> <td>5</td> <td>หนองคาย</td> <td>13,455,869.69</td> <td>6,487,869.69</td> <td>48.22%</td> <td>6,968,000.00</td> <td>10,685,000.00</td> <td>13,105,000.00</td> <td>12.27%</td> <td>103,777,000.00</td> <td>12,653,000.00</td> <td>12,653,000.00</td> <td>100.00%</td> <td>-</td> <td>142,565,387.69</td> <td>31,658,000.00</td> <td>22.21%</td> <td>110,907,387.69</td> </tr> <tr> <td>6</td> <td>หนองบัวลำภู</td> <td></td> <td></td> <td></td> <td></td> <td>8,308,000.00</td> <td>0</td> <td>0.00%</td> <td>8,308,000.00</td> <td></td> <td></td> <td></td> <td></td> <td>8,308,000.00</td> <td>0</td> <td>0.00%</td> <td>8,308,000.00</td> </tr> <tr> <td>7</td> <td>บึงกาฬ</td> <td>15,556,718.00</td> <td>4,905,603.00</td> <td>31.54%</td> <td>10,651,115.00</td> <td>30,668,073.95</td> <td>18,487,655.31</td> <td>60.34%</td> <td>21,802,252.64</td> <td></td> <td></td> <td></td> <td>0</td> <td>56,223,205.95</td> <td>23,388,658.31</td> <td>41.60%</td> <td>32,834,547.64</td> </tr> <tr> <td colspan="2">รวม</td> <td>74,411,806.78</td> <td>40,492,667.63</td> <td>54.42%</td> <td>33,899,138.80</td> <td>376,639,323.50</td> <td>56,050,384.21</td> <td>14.93%</td> <td>319,475,941.29</td> <td>40,381,804.00</td> <td>40,380,804.00</td> <td>100.00%</td> <td>1,000.00</td> <td>490,319,335.77</td> <td>138,623,858.21</td> <td>27.99%</td> <td>351,695,477.56</td> </tr> </tbody> </table> <table border="1" data-bbox="280 1069 1205 1356"> <thead> <tr> <th rowspan="2">ลำดับ</th> <th rowspan="2">จังหวัด</th> <th colspan="4">งบลงทุนปี 67 (งบกลาง)</th> <th colspan="4">งบลงทุนปี 68 (ครุภัณฑ์)</th> <th colspan="4">งบลงทุนปี 68 (ก่อสร้าง)</th> <th colspan="4">งบสง</th> </tr> <tr> <th>งบลงทุน</th> <th>งบดำเนินงาน</th> <th>งบดำเนินงาน</th> <th>งบดำเนินงาน</th> <th>งบลงทุน</th> <th>งบดำเนินงาน</th> <th>งบดำเนินงาน</th> <th>งบดำเนินงาน</th> <th>งบลงทุน</th> <th>งบดำเนินงาน</th> <th>งบดำเนินงาน</th> <th>งบดำเนินงาน</th> <th>งบลงทุน</th> <th>งบดำเนินงาน</th> <th>งบดำเนินงาน</th> <th>งบดำเนินงาน</th> </tr> </thead> <tbody> <tr> <td>1</td> <td>อุดรธานี</td> <td>13,000,000.00</td> <td>695,700.00</td> <td>5.35%</td> <td>12,304,300.00</td> <td>45,792,400.00</td> <td>6,249,793.50</td> <td>13.65%</td> <td>39,542,606.50</td> <td>659,623,300.00</td> <td>98,000.00</td> <td>0.15%</td> <td>658,607,200.00</td> <td>618,216,700.00</td> <td>7,881,493.50</td> <td>1.27%</td> <td>610,335,206.50</td> </tr> <tr> <td>2</td> <td>สกลนคร</td> <td>11,900,000.00</td> <td>3,500,000.00</td> <td>29.39%</td> <td>7,700,000.00</td> <td>194,340,000.00</td> <td>9,032,700.00</td> <td>4.65%</td> <td>185,307,300.00</td> <td>113,665,200.00</td> <td>0</td> <td>0.00%</td> <td>113,665,200.00</td> <td>319,805,200.00</td> <td>12,632,700.00</td> <td>3.94%</td> <td>307,172,500.00</td> </tr> <tr> <td>3</td> <td>นครพนม</td> <td>550,000.00</td> <td>0</td> <td>0.00%</td> <td>5,500.00</td> <td>33,100,000.00</td> <td>33,075,600.00</td> <td>99.93%</td> <td>24,400.00</td> <td></td> <td></td> <td></td> <td></td> <td>33,650,000.00</td> <td>33,075,600.00</td> <td>98.29%</td> <td>574,400.00</td> </tr> <tr> <td>4</td> <td>เลย</td> <td>16,850,000.00</td> <td>16,833,205.00</td> <td>99.90%</td> <td>16,795.00</td> <td>51,393,000.00</td> <td>46,857,500.00</td> <td>91.17%</td> <td>4,735,500.00</td> <td>12,377,000.00</td> <td>300,000.00</td> <td>2.42%</td> <td>12,077,000.00</td> <td>80,620,100.00</td> <td>63,790,705.00</td> <td>79.13%</td> <td>16,829,395.00</td> </tr> <tr> <td>5</td> <td>หนองคาย</td> <td>7,800,000.00</td> <td>3,087,000.00</td> <td>39.58%</td> <td>4,713,000.00</td> <td>137,720,500.00</td> <td>29,972,200.00</td> <td>21.76%</td> <td>107,748,300.00</td> <td>92,459,000.00</td> <td>0</td> <td>0.00%</td> <td>92,000,200.00</td> <td>237,750,400.00</td> <td>33,059,200.00</td> <td>13.91%</td> <td>204,691,200.00</td> </tr> <tr> <td>6</td> <td>หนองบัวลำภู</td> <td>3,350,000.00</td> <td>0</td> <td>0.00%</td> <td>453,000.00</td> <td>24,385,400.00</td> <td>10,454,275.00</td> <td>42.87%</td> <td>3,533,775.00</td> <td>34,884,300.00</td> <td>1,027,000.00</td> <td>2.94%</td> <td>33,047,000.00</td> <td>62,620,700.00</td> <td>11,489,275.00</td> <td>18.33%</td> <td>51,148,425.00</td> </tr> <tr> <td>7</td> <td>บึงกาฬ</td> <td>1,950,000.00</td> <td>1,243,955.00</td> <td>63.81%</td> <td>-</td> <td>17,625,000.00</td> <td>9,716,000.00</td> <td>55.13%</td> <td>7,809,000.00</td> <td>20,809,000.00</td> <td>0</td> <td>0.00%</td> <td>20,809,000.00</td> <td>39,584,000.00</td> <td>11,019,955.00</td> <td>27.84%</td> <td>28,564,045.00</td> </tr> <tr> <td colspan="2">รวม</td> <td>54,300,000.00</td> <td>25,359,860.63</td> <td>46.70%</td> <td>24,992,895.63</td> <td>604,356,300.00</td> <td>145,218,069.21</td> <td>23.79%</td> <td>348,740,461.79</td> <td>833,698,800.00</td> <td>2,243,000.00</td> <td>0.27%</td> <td>830,215,700.00</td> <td>1,392,395,100.00</td> <td>172,820,828.21</td> <td>12.41%</td> <td>1,219,574,271.79</td> </tr> </tbody> </table>	ลำดับ	จังหวัด	ก่อสร้างปีเดียว				ก่อสร้างผูกพัน				ครุภัณฑ์				งบสง				งบลงทุน	งบดำเนินงาน	งบดำเนินงาน	งบดำเนินงาน	งบลงทุน	งบดำเนินงาน	งบดำเนินงาน	งบดำเนินงาน	งบลงทุน	งบดำเนินงาน	งบดำเนินงาน	งบดำเนินงาน	งบลงทุน	งบดำเนินงาน	งบดำเนินงาน	งบดำเนินงาน	1	อุดรธานี	3,313,750.00	3,313,750.00	100.00%	-	36,647,000.00	7,540,413.00	20.49%	26,106,587.00				0	30,860,875.00	10,804,018.00	35.00%	20,056,857.00	2	สกลนคร	4,362,000.00	4,362,000.00	100.00%	-	65,391,000.00	6,784,000.00	10.36%	58,607,000.00	2,606,000.00	2,606,000.00	100.00%	-	72,694,704.00	13,682,704.00	18.81%	59,012,000.00	3	นครพนม					58,444,900.00	0	0.00%	58,444,900.00	1,899,000.00	1,899,000.00	99.99%	1,000.00	60,343,900.00	1,899,000.00	3.14%	58,444,900.00	4	เลย	37,724,043.00	21,477,718.63	56.89%	16,206,324.46	50,379,000.00	10,056,285.97	21.19%	30,761,413.00	23,493,000.00	23,493,000.00	100.00%	-	11,592,743.00	50,580,004.00	43.61%	6,512,738.99	5	หนองคาย	13,455,869.69	6,487,869.69	48.22%	6,968,000.00	10,685,000.00	13,105,000.00	12.27%	103,777,000.00	12,653,000.00	12,653,000.00	100.00%	-	142,565,387.69	31,658,000.00	22.21%	110,907,387.69	6	หนองบัวลำภู					8,308,000.00	0	0.00%	8,308,000.00					8,308,000.00	0	0.00%	8,308,000.00	7	บึงกาฬ	15,556,718.00	4,905,603.00	31.54%	10,651,115.00	30,668,073.95	18,487,655.31	60.34%	21,802,252.64				0	56,223,205.95	23,388,658.31	41.60%	32,834,547.64	รวม		74,411,806.78	40,492,667.63	54.42%	33,899,138.80	376,639,323.50	56,050,384.21	14.93%	319,475,941.29	40,381,804.00	40,380,804.00	100.00%	1,000.00	490,319,335.77	138,623,858.21	27.99%	351,695,477.56	ลำดับ	จังหวัด	งบลงทุนปี 67 (งบกลาง)				งบลงทุนปี 68 (ครุภัณฑ์)				งบลงทุนปี 68 (ก่อสร้าง)				งบสง				งบลงทุน	งบดำเนินงาน	งบดำเนินงาน	งบดำเนินงาน	งบลงทุน	งบดำเนินงาน	งบดำเนินงาน	งบดำเนินงาน	งบลงทุน	งบดำเนินงาน	งบดำเนินงาน	งบดำเนินงาน	งบลงทุน	งบดำเนินงาน	งบดำเนินงาน	งบดำเนินงาน	1	อุดรธานี	13,000,000.00	695,700.00	5.35%	12,304,300.00	45,792,400.00	6,249,793.50	13.65%	39,542,606.50	659,623,300.00	98,000.00	0.15%	658,607,200.00	618,216,700.00	7,881,493.50	1.27%	610,335,206.50	2	สกลนคร	11,900,000.00	3,500,000.00	29.39%	7,700,000.00	194,340,000.00	9,032,700.00	4.65%	185,307,300.00	113,665,200.00	0	0.00%	113,665,200.00	319,805,200.00	12,632,700.00	3.94%	307,172,500.00	3	นครพนม	550,000.00	0	0.00%	5,500.00	33,100,000.00	33,075,600.00	99.93%	24,400.00					33,650,000.00	33,075,600.00	98.29%	574,400.00	4	เลย	16,850,000.00	16,833,205.00	99.90%	16,795.00	51,393,000.00	46,857,500.00	91.17%	4,735,500.00	12,377,000.00	300,000.00	2.42%	12,077,000.00	80,620,100.00	63,790,705.00	79.13%	16,829,395.00	5	หนองคาย	7,800,000.00	3,087,000.00	39.58%	4,713,000.00	137,720,500.00	29,972,200.00	21.76%	107,748,300.00	92,459,000.00	0	0.00%	92,000,200.00	237,750,400.00	33,059,200.00	13.91%	204,691,200.00	6	หนองบัวลำภู	3,350,000.00	0	0.00%	453,000.00	24,385,400.00	10,454,275.00	42.87%	3,533,775.00	34,884,300.00	1,027,000.00	2.94%	33,047,000.00	62,620,700.00	11,489,275.00	18.33%	51,148,425.00	7	บึงกาฬ	1,950,000.00	1,243,955.00	63.81%	-	17,625,000.00	9,716,000.00	55.13%	7,809,000.00	20,809,000.00	0	0.00%	20,809,000.00	39,584,000.00	11,019,955.00	27.84%	28,564,045.00	รวม		54,300,000.00	25,359,860.63	46.70%	24,992,895.63	604,356,300.00	145,218,069.21	23.79%	348,740,461.79	833,698,800.00	2,243,000.00	0.27%	830,215,700.00	1,392,395,100.00	172,820,828.21	12.41%	1,219,574,271.79	
ลำดับ	จังหวัด			ก่อสร้างปีเดียว				ก่อสร้างผูกพัน				ครุภัณฑ์				งบสง																																																																																																																																																																																																																																																																																																																																																						
		งบลงทุน	งบดำเนินงาน	งบดำเนินงาน	งบดำเนินงาน	งบลงทุน	งบดำเนินงาน	งบดำเนินงาน	งบดำเนินงาน	งบลงทุน	งบดำเนินงาน	งบดำเนินงาน	งบดำเนินงาน	งบลงทุน	งบดำเนินงาน	งบดำเนินงาน	งบดำเนินงาน																																																																																																																																																																																																																																																																																																																																																					
1	อุดรธานี	3,313,750.00	3,313,750.00	100.00%	-	36,647,000.00	7,540,413.00	20.49%	26,106,587.00				0	30,860,875.00	10,804,018.00	35.00%	20,056,857.00																																																																																																																																																																																																																																																																																																																																																					
2	สกลนคร	4,362,000.00	4,362,000.00	100.00%	-	65,391,000.00	6,784,000.00	10.36%	58,607,000.00	2,606,000.00	2,606,000.00	100.00%	-	72,694,704.00	13,682,704.00	18.81%	59,012,000.00																																																																																																																																																																																																																																																																																																																																																					
3	นครพนม					58,444,900.00	0	0.00%	58,444,900.00	1,899,000.00	1,899,000.00	99.99%	1,000.00	60,343,900.00	1,899,000.00	3.14%	58,444,900.00																																																																																																																																																																																																																																																																																																																																																					
4	เลย	37,724,043.00	21,477,718.63	56.89%	16,206,324.46	50,379,000.00	10,056,285.97	21.19%	30,761,413.00	23,493,000.00	23,493,000.00	100.00%	-	11,592,743.00	50,580,004.00	43.61%	6,512,738.99																																																																																																																																																																																																																																																																																																																																																					
5	หนองคาย	13,455,869.69	6,487,869.69	48.22%	6,968,000.00	10,685,000.00	13,105,000.00	12.27%	103,777,000.00	12,653,000.00	12,653,000.00	100.00%	-	142,565,387.69	31,658,000.00	22.21%	110,907,387.69																																																																																																																																																																																																																																																																																																																																																					
6	หนองบัวลำภู					8,308,000.00	0	0.00%	8,308,000.00					8,308,000.00	0	0.00%	8,308,000.00																																																																																																																																																																																																																																																																																																																																																					
7	บึงกาฬ	15,556,718.00	4,905,603.00	31.54%	10,651,115.00	30,668,073.95	18,487,655.31	60.34%	21,802,252.64				0	56,223,205.95	23,388,658.31	41.60%	32,834,547.64																																																																																																																																																																																																																																																																																																																																																					
รวม		74,411,806.78	40,492,667.63	54.42%	33,899,138.80	376,639,323.50	56,050,384.21	14.93%	319,475,941.29	40,381,804.00	40,380,804.00	100.00%	1,000.00	490,319,335.77	138,623,858.21	27.99%	351,695,477.56																																																																																																																																																																																																																																																																																																																																																					
ลำดับ	จังหวัด	งบลงทุนปี 67 (งบกลาง)				งบลงทุนปี 68 (ครุภัณฑ์)				งบลงทุนปี 68 (ก่อสร้าง)				งบสง																																																																																																																																																																																																																																																																																																																																																								
		งบลงทุน	งบดำเนินงาน	งบดำเนินงาน	งบดำเนินงาน	งบลงทุน	งบดำเนินงาน	งบดำเนินงาน	งบดำเนินงาน	งบลงทุน	งบดำเนินงาน	งบดำเนินงาน	งบดำเนินงาน	งบลงทุน	งบดำเนินงาน	งบดำเนินงาน	งบดำเนินงาน																																																																																																																																																																																																																																																																																																																																																					
1	อุดรธานี	13,000,000.00	695,700.00	5.35%	12,304,300.00	45,792,400.00	6,249,793.50	13.65%	39,542,606.50	659,623,300.00	98,000.00	0.15%	658,607,200.00	618,216,700.00	7,881,493.50	1.27%	610,335,206.50																																																																																																																																																																																																																																																																																																																																																					
2	สกลนคร	11,900,000.00	3,500,000.00	29.39%	7,700,000.00	194,340,000.00	9,032,700.00	4.65%	185,307,300.00	113,665,200.00	0	0.00%	113,665,200.00	319,805,200.00	12,632,700.00	3.94%	307,172,500.00																																																																																																																																																																																																																																																																																																																																																					
3	นครพนม	550,000.00	0	0.00%	5,500.00	33,100,000.00	33,075,600.00	99.93%	24,400.00					33,650,000.00	33,075,600.00	98.29%	574,400.00																																																																																																																																																																																																																																																																																																																																																					
4	เลย	16,850,000.00	16,833,205.00	99.90%	16,795.00	51,393,000.00	46,857,500.00	91.17%	4,735,500.00	12,377,000.00	300,000.00	2.42%	12,077,000.00	80,620,100.00	63,790,705.00	79.13%	16,829,395.00																																																																																																																																																																																																																																																																																																																																																					
5	หนองคาย	7,800,000.00	3,087,000.00	39.58%	4,713,000.00	137,720,500.00	29,972,200.00	21.76%	107,748,300.00	92,459,000.00	0	0.00%	92,000,200.00	237,750,400.00	33,059,200.00	13.91%	204,691,200.00																																																																																																																																																																																																																																																																																																																																																					
6	หนองบัวลำภู	3,350,000.00	0	0.00%	453,000.00	24,385,400.00	10,454,275.00	42.87%	3,533,775.00	34,884,300.00	1,027,000.00	2.94%	33,047,000.00	62,620,700.00	11,489,275.00	18.33%	51,148,425.00																																																																																																																																																																																																																																																																																																																																																					
7	บึงกาฬ	1,950,000.00	1,243,955.00	63.81%	-	17,625,000.00	9,716,000.00	55.13%	7,809,000.00	20,809,000.00	0	0.00%	20,809,000.00	39,584,000.00	11,019,955.00	27.84%	28,564,045.00																																																																																																																																																																																																																																																																																																																																																					
รวม		54,300,000.00	25,359,860.63	46.70%	24,992,895.63	604,356,300.00	145,218,069.21	23.79%	348,740,461.79	833,698,800.00	2,243,000.00	0.27%	830,215,700.00	1,392,395,100.00	172,820,828.21	12.41%	1,219,574,271.79																																																																																																																																																																																																																																																																																																																																																					

วาระ ประเด็น/หัวข้อ/วาระ ข้อเสนอแนะ/ข้อคิดเห็น/ข้อสรุป

การบริหารจัดการงบค่าบริการทางการแพทย์ที่เบิกจ่ายในลักษณะงบลงทุน (งบค่าเสื่อม) ปีงบประมาณ พ.ศ. 2567 เขตสุขภาพที่ 8 (ไม่รวม sw.สต.ถ่ายโอน)

ร้อยละ เบื้องต้น ครุภัณฑ์ และสิ่งก่อสร้าง ในสังกัด สป.ส.

ภาพรวมการใช้จ่าย ปี 2567 วงเงินทั้งสิ้น 486,486,750.12 บาท

รายการ	70%	20%	10%
จัดสรร	333,217,010.89 (1,828 รายการ)	101,183,559.49 (475 รายการ)	52,086,679.74 (131 รายการ)
เบิกจ่าย	325,348,130.62 (1,817 รายการ)	82,208,481.89 (458 รายการ)	46,476,179.74 (127 รายการ)
คงเหลือ	7,868,880.27 (11 รายการ)	18,975,077.60 (17 รายการ)	5,610,500.00 (4 รายการ)

วงเงินและร้อยละการเบิกจ่าย (งบค่าเสื่อม) ในสังกัด สป.ส. ปีงบประมาณ พ.ศ. 2567

ผลการเบิกจ่ายงบค่าเสื่อม ปีงบประมาณ พ.ศ. 2567 เขตสุขภาพที่ 8

ข้อมูล : โปรแกรม สป.ส. เขต 8 ชุดรายได้ ณ วันที่ 27 พ.ค. 2567 เวลา 10:00 น. รายงานโดย ศูนย์งานยุทธศาสตร์และสารสนเทศ (RB-CIO) 2

การบริหารจัดการงบค่าบริการทางการแพทย์ที่เบิกจ่ายในลักษณะงบลงทุน (งบค่าเสื่อม) ปีงบประมาณ พ.ศ. 2568 เขตสุขภาพที่ 8 (ไม่รวม sw.สต. ถ่ายโอน)

ร้อยละ เบื้องต้น ครุภัณฑ์ และสิ่งก่อสร้าง ในสังกัด สป.ส.

วงเงินและร้อยละการเบิกจ่าย (งบค่าเสื่อม) ในสังกัด สป.ส. ปีงบประมาณ พ.ศ. 2568

สรุปสถานะการดำเนินงาน (ตามจำนวนรายการ) ปีงบประมาณ 2568ประเภทงบ ในสังกัด สป.ส. เขต 08 ชุดรายได้

ลำดับ	จังหวัด	วงเงิน งบประมาณ	งบประมาณตาม แผนที่ตั้งเขต	รายการ	สิ่งใหม่ได้ ดำเนินการ		วัตถุประสงค์/ วัตถุประสงค์/ วัตถุประสงค์		ของมูลนิธิ/ วัตถุประสงค์/ วัตถุประสงค์		กำลังคน (คน/ปี)		ตรวจประเมิน		เบิกจ่ายเงินแล้ว					
					จำนวน	ร้อยละ	รายการ	ร้อยละ	รายการ	ร้อยละ	รายการ	ร้อยละ	รายการ	ร้อยละ	งบตามแผน	งบใช้ไป	เงินเหลือจ่าย	% เบิก หรือจ่าย		
1	หนองคาย	52,199,237.56	52,199,237.56	301	9	2.99	14	4.65	100	33.22	108	35.88	9	2.99	61	20.27	2,191,541.74	2,190,878.61	663.13	0.03
2	นครพนม	55,336,898.82	55,336,898.82	259	46	17.761	46	17.76	54	20.85	39	15.058	20	7.72	54	20.85	5,520,963.40	5,504,700.00	16,263.40	0.29
3	อุดรธานี	152,570,269.90	152,570,269.90	665	175	28.296	34	5.62	60	9.92	74	12.231	23	3.80	239	39.50	24,751,692.64	24,634,096.07	117,596.57	0.48
4	เลย	59,477,081.47	59,477,081.47	289	0	0	77	26.64	57	19.72	103	35.64	39	13.49	13	4.50	1,719,300.00	1,719,300.00	0.00	0.00
5	บึงกาฬ	36,395,294.66	36,395,294.66	193	0	0	10	5.18	54	27.98	55	28.497	15	7.77	59	30.57	3,817,207.37	3,748,447.37	68,760.00	1.80
6	หนองบัวลำภู	28,887,882.39	28,887,882.39	55	8	14.545	16	29.09	16	29.09	14	25.455	0	0.00	1	1.82	60,000.00	60,000.00	0.00	0.00
7	สกลนคร	103,550,874.48	103,550,874.48	219	78	35.616	32	14.61	87	39.73	10	4.5662	3	1.37	9	4.11	1,312,261.00	1,312,261.00	0.00	0.00
รวม				1,921	316	16.45	229	11.92	428	22.28	403	20.979	109	5.67	436	22.70	39,372,966.15	39,169,683.05	203,283.10	0.52

ข้อมูล : โปรแกรม สป.ส. เขต 8 ชุดรายได้ ณ วันที่ 27 พ.ค. 2568 เวลา 10:00 น. รายงานโดย ศูนย์งานยุทธศาสตร์และสารสนเทศ (RB-CIO) 5

วาระ	ประเด็น/หัวข้อ/วาระ	ข้อสั่งการ/ข้อคิดเห็น/ข้อสรุป
	<p>• การบริหารจัดการงบค่าบริการทางการแพทย์ที่เบิกจ่ายในลักษณะงบลงทุน (งบค่าเสื่อม) ปีงบประมาณ พ.ศ. ๒๕๖๘ เขตสุขภาพที่ ๘ (ไม่รวม รพ.สต.ถ่ายโอน) เบื้องต้น มีรายการ จำนวน ๓๑๖ รายการ (ร้อยละ ๑๖.๔๕) ที่ยังไม่ได้ดำเนินการ โดยจังหวัดที่ยังไม่ได้ดำเนินการ มากที่สุดคือ จังหวัดสกลนคร (ร้อยละ ๓๕.๖๑) รองลงมาคือ จังหวัดอุดรธานี (ร้อยละ ๒๘.๙๓), จังหวัดนครพนม (ร้อยละ ๑๗.๗๖), จังหวัดหนองบัวลำภู (ร้อยละ ๑๔.๕๕) และจังหวัดหนองคาย (ร้อยละ ๒.๙๙) ตามลำดับ</p>	
	<p>๓.๕. การเตรียมความพร้อมการประชุมเชิงปฏิบัติการ เพื่อจัดทำแผนพัฒนาระบบบริการ การดูแลสุขภาพพระภิกษุสงฆ์ สามเณร ระยะ ๕ ปี พ.ศ. ๒๕๖๘ - ๒๕๗๒ โดย นายแพทย์มานพ ฉลาดธัญญกิจ นายแพทย์สาธารณสุขจังหวัดสกลนคร</p>	<p>๑. ขอความร่วมมือจากจังหวัดอุดรธานีเข้ามาร่วมเป็นเจ้าภาพ และขอบคุณ จังหวัดอุดรธานี ทีมศูนย์วิชาการ ทีมเขตสุขภาพที่เข้ามาช่วยให้ทางจังหวัด สกลนครเป็น organize</p> <p>๒. ผู้ตรวจราชการกระทรวงสาธารณสุข เขตสุขภาพที่ ๘ ขอประสานกับ กองยุทธศาสตร์และแผนงาน ในเรื่องของการขอขออนุมัติที่ขอสนับสนุน เพิ่มเติม เนื่องจากกองยุทธศาสตร์และแผนงานเป็นเจ้าของโครงการ เพียงแต่ ใช้วิธีการจัดการของจังหวัด ทั้งยังมี โรงพยาบาลต่างๆ ที่ต้องสนับสนุนโดยใช้เงิน จากต้นสังกัด แต่หากเจรจาไม่สำเร็จ ทางเขตสุขภาพที่ ๘ จะเป็นผู้รับผิดชอบ ค่าใช้จ่ายในส่วนนี้ ทั้งนี้ ขอให้สำรองค่าใช้จ่ายที่จำเป็น ในจำนวนที่เกินมานี้ ไปก่อน</p>
	<p>๓.๖. ความก้าวหน้าการดำเนินการระบบส่งต่อผู้ป่วยวิกฤติฉุกเฉิน SP สาขาอุบัติเหตุฉุกเฉิน และส่งต่อ โดย ประธาน CSO เขตสุขภาพที่ ๘</p> <ul style="list-style-type: none"> - นายแพทย์สุรพงศ์ แสนโกชน์ รองผู้อำนวยการโรงพยาบาลอุดรธานี - นายพิชญ์ จันทร์สมบุรณ์ โรงพยาบาลอุดรธานี เลขานุการ service plan สาขา อุบัติเหตุฉุกเฉินและส่งต่อ 	<p>๑. Case Emergency เนื่องจากข้อมูลต้องผ่านศูนย์ refer ให้ทีม EP ศูนย์ refer ช่วยวิเคราะห์ปัญหา</p> <p>๒. Case Reject refer มอบรองแพทย์โรงพยาบาลศูนย์และโรงพยาบาล จังหวัด ทาสาเหตุและแก้ปัญหาแบบ case by case ภายในวันนั้น มอบ นายแพทย์วิสิทธิ์ วิจิตรโกศล นำนัดประชุม และมอบนายแพทย์สุรพงศ์ แสนโกชน์ วิเคราะห์ปัญหา</p> <p>๓. Case Delayed refer คิดเป็นร้อยละ ๒๙ นับว่าค่อนข้างสูง สาเหตุอาจมาจาก เรื่องเฉพาะตัว ให้วิเคราะห์หาสาเหตุส่วนใหญ่ จัดทำระบบให้ดีขึ้น</p>

วาระ	ประเด็น/หัวข้อ/วาระ	ข้อสั่งการ/ข้อคิดเห็น/ข้อสรุป
		<p>๔. Case Elective (appointment case) ที่นัด refer เข้ามาพบแพทย์ เฉพาะทาง มอบรองแพทย์โรงพยาบาลจังหวัด วางระบบภายใน เนื่องจาก มีระบบ digital แล้ว สามารถสร้าง fast track เพื่อลดขั้นตอนได้ ให้ทดลอง เก็บสถิติการ refer ที่มาพบแพทย์เฉพาะทาง แต่ละสาขาต้องทำอะไร จัดเตรียมเอกสารอย่างไร มีระบบส่งต่ออย่างไร และผู้ป่วยเข้าถึงได้หรือไม่</p> <p>๕. ข้อมูล Case Emergency ขอตีม EP ช่วยเก็บข้อมูล และมีศูนย์กลาง ในการรวบรวมข้อมูลคือศูนย์ refer จังหวัด</p> <ul style="list-style-type: none"> • ให้นำประเด็นความก้าวหน้าการดำเนินการระบบส่งต่อผู้ป่วยวิกฤติฉุกเฉินฯ นี้ เข้าสู่วาระการติดตามความก้าวหน้าในการประชุมครั้งถัดไป โดยนำเสนอ ข้อมูลให้ครบทุกจังหวัด
	<p>๓.๗. สถานการณ์กำลังคนด้านสุขภาพ ข้อมูลแพทย์ เขตสุขภาพที่ ๘ และการบริหารจัดการ บุคลากรจังหวัดบึงกาฬโดย ประธาน CHRO เขตสุขภาพที่ ๘ โดย นายแพทย์สุรพงษ์ ผดุงเวียง นายแพทย์สาธารณสุขจังหวัดหนองคาย</p> <ul style="list-style-type: none"> • สรุปข้อมูลสถานการณ์แพทย์ เขตสุขภาพที่ ๘ (ข้อมูล ณ ๑ มิถุนายน ๒๕๖๘) <ul style="list-style-type: none"> - ข้อมูลจากโรงพยาบาลทั้ง ๘๘ แห่ง ในเขตสุขภาพที่ ๘ เมื่อคิดตามกรอบของ สป.สธ.ปี ๒๕๖๗-๒๕๖๙ มีจำนวนแพทย์เพียง ร้อยละ ๔๘.๗๕ (รวมแพทย์เฉพาะทางและแพทย์เวชปฏิบัติทั่วไป) แต่ในการพิจารณาเรื่องการบริหารกำลังแพทย์ใน เขตสุขภาพ หากใช้กรอบของ สป.สธ. จะมี gap ค่อนข้างกว้าง จึงได้กำหนดกรอบขั้นต่ำของแพทย์ภายในเขต ซึ่งจะยึดทั้งแพทย์เฉพาะทางและแพทย์เวชปฏิบัติทั่วไป โดยคิดเป็นร้อยละ ๕๙ ของกรอบกระทรวง ซึ่งแม้ว่าจะคิดตามกรอบขั้นต่ำของ เขตแต่จำนวนแพทย์ก็ยังคงไม่เพียงพอ โดยภาพรวมเขตมีแพทย์เพียงร้อยละ ๘๒.๕๓ ของความต้องการขั้นต่ำซึ่งในจำนวนนี้มีแพทย์เวชปฏิบัติทั่วไป อยู่เพียง ร้อยละ ๘๔.๙๒ - ข้อมูลเฉพาะโรงพยาบาลชุมชนทั้ง ๗๙ แห่ง ในเขตสุขภาพที่ ๘ มีแพทย์ปฏิบัติงาน อยู่ร้อยละ ๘๔ ของกรอบขั้นต่ำของโรงพยาบาลชุมชน เฉพาะแพทย์เวชปฏิบัติ ทั่วไป ร้อยละ ๘๕.๑๙ นับว่ายังมีความขาดแคลนอยู่ 	<ul style="list-style-type: none"> - รับทราบ

วาระ	ประเด็น/หัวข้อ/วาระ	ข้อสั่งการ/ข้อคิดเห็น/ข้อสรุป
	<ul style="list-style-type: none"> • สรุปผลการเลือกพื้นที่ของแพทย์และทันตแพทย์ ชดใช้ทุน ปี ๒๕๖๘ <ul style="list-style-type: none"> - โควตาแพทย์ที่แพทยสภารับรองปี ๒๕๖๘ เขตสุขภาพที่ ๘ จำนวน ๒๔๖ คน รายงานตัว ๒๒๗ คน ส่วนต่างโควตา ๒๑ คน - สัดส่วนของแพทย์ที่เขตได้โควตามา ส่วนใหญ่เป็นการจับฉลาก ร้อยละ ๗๐ และแพทย์ต้นทุน ร้อยละ ๓๐ - โควตาทันตแพทย์ที่แพทยสภารับรองปี ๒๕๖๘ เขตสุขภาพที่ ๘ จำนวน ๖๓ คน รายงานตัว ๕๕ คน ยังขาดอีก ๘ คน ในจำนวนนี้คือโควตาของจังหวัดเลย ๓ คน และจังหวัดบึงกาฬ ๕ คน เท่ากับว่า ในปีนี้จังหวัดบึงกาฬจะไม่ได้ทันตแพทย์เลย ซึ่งเป็นประเด็นที่ต้องติดตามต่อว่าจังหวัดบึงกาฬจะขาดแคลนทันตแพทย์หรือไม่ • แผนการสนับสนุนแพทย์ช่วยบึงกาฬ <ul style="list-style-type: none"> - ภาพรวมจำนวนแพทย์เวชปฏิบัติทั่วไป ในโรงพยาบาลชุมชน ตามกรอบ ๕๔๗ คน ปฏิบัติงานจริง ๔๖๖ คน คิดเป็นร้อยละ ๘๕.๑๙ ซึ่งเป็นกรอบขั้นต่ำที่สามารถ ประคับประคองสถานการณ์ได้ ยังขาดอีก ๘๑ อัตรา - หากดูการกระจายรายจังหวัด พบว่ามีแพทย์ไปปฏิบัติงานจริงเกินกรอบ พบที่ จังหวัดนครพนม ร้อยละ ๑๐๖.๑๐ (เกินกรอบ ๕ คน) โดยจังหวัดที่ค่าเฉลี่ย ยังไม่ถึงร้อยละ ๑๐๐ แต่ยังคงมีค่าเฉลี่ยสูงอยู่ ได้แก่ จังหวัดสกลนคร ร้อยละ ๙๔.๖๔, จังหวัดหนองคาย ร้อยละ ๙๓.๖๒ และจังหวัดเลย ร้อยละ ๘๕.๑๙ • โควตาแพทย์ประจำบ้าน ประจำปีการศึกษา ๒๕๖๙ เขตสุขภาพที่ ๘ <ul style="list-style-type: none"> - โควตาแพทย์ประจำบ้าน ที่ได้รับจัดสรร จำนวน ๒๒๘ คน เป็นโควตา รอบนโยบายพิเศษ มีการสมัครและผ่านการคัดเลือก จำนวน ๖ คน รอบปกติเหลือ ๒๒๒ คน ที่ประชุมได้จัดสรร เป็นโควตาโรงพยาบาล ๙๐ คน โควตาเขต ๑๓๒ คน โดยโควตารายโรงพยาบาลได้กระจายเป็นสาขาหลัก สาขาขาดแคลน และ อนุสาขา ซึ่งมี ๔ จังหวัดที่ได้อนุสาขา ได้แก่ จังหวัดนครพนม, จังหวัดสกลนคร, จังหวัดหนองคาย และจังหวัดอุดรธานี ส่วนสาขายอดนิยมเป็นโควตาเขตทั้งหมด - กำหนดการรับสมัครรอบปกติ รอบที่ ๑ ประกาศโควตา วันที่ ๒๘ พฤษภาคม ๒๕๖๘ เริ่มรับสมัครวันที่ ๒-๑๓ มิถุนายน ๒๕๖๘ จากนั้นคณะกรรมการระดับ จังหวัด ระดับเขต คัดเลือก วันที่ ๒๐-๒๗ มิถุนายน ๒๕๖๘ และประกาศรายชื่อ วันที่ ๑๕ กรกฎาคม ๒๕๖๘ 	


วาระ	ประเด็น/หัวข้อ/วาระ	ข้อสั่งการ/ข้อคิดเห็น/ข้อสรุป
๔	เรื่องเพื่อพิจารณา	
	<p>๔.๑ โรงพยาบาลบึงกาฬขอความอนุเคราะห์แพทย์ปฏิบัติงาน โดย นายแพทย์กมล แซ่ปึง ผู้อำนวยการโรงพยาบาลบึงกาฬ</p> <p>๑. โรงพยาบาลบึงกาฬ ขาดแคลนแพทย์สาขาศัลยกรรม วิสัญญีแพทย์ และแพทย์เวชปฏิบัติทั่วไป สถานการณ์แพทย์ผู้ปฏิบัติงาน (ช่วงเดือน พฤษภาคม - กรกฎาคม ๒๕๖๘) ดังนี้</p> <ul style="list-style-type: none"> - ศัลยแพทย์ ๐ คน (เดือน มกราคม ๒๕๖๙ จะเรียนจบกลับมา ๑ คน ซึ่งได้ยื่นขอย้ายแต่ยังไม่อนุมัติ), วิสัญญีแพทย์ ๐ คน และแพทย์เวชปฏิบัติทั่วไป มี intern ๑๑ คน และ CPIRD ที่ยังไม่จบอีก ๑ คน - มีความต้องการศัลยแพทย์สูงสุด อย่างน้อย ๑-๒ คน จึงจะสามารถประคับประคองสถานการณ์ได้, วิสัญญีแพทย์ ๒ คน และแพทย์เวชปฏิบัติทั่วไป ๔ คน รวมกับ intern ทั้ง ๑๒ คน คาดว่าจะสามารถบริหารเวรได้ - ค่าใช้จ่ายของแพทย์ที่มาจากช่วยเหลือนโรงพยาบาลบึงกาฬ (รวมพยาบาลห้องผ่าตัด จากโรงพยาบาลอุดรธานี ๓ คน) คิดเป็น ๒,๐๐๕,๑๒๐ บาท โดยในส่วนของพยาบาลห้องผ่าตัด มีแผนให้ช่วยเพียง ๓ เดือน โดยที่ผ่านมาโรงพยาบาลบึงกาฬสามารถเปิดห้องผ่าตัดได้มากขึ้น และในระหว่างนี้ได้มีการส่งพยาบาลวิชาชีพของโรงพยาบาลบึงกาฬ เข้าไปเรียนรู้ร่วมกันภายในห้องผ่าตัดอีก ๕ คน คาดว่าต่อไปจะสามารถเปิดห้องผ่าตัดในช่วงเวลาราชการได้มากขึ้น เบื้องต้นได้ขอความร่วมมือจากแพทย์ไม่ให้ทำการ set elective case นอกเวลาราชการ ซึ่งได้รับความร่วมมือจากแพทย์ค่อนข้างดี 	<p>๑. ขอขอบคุณโรงพยาบาลทุกแห่ง ที่ได้สนับสนุนศัลยแพทย์เพื่อมาช่วยเหลือโรงพยาบาลบึงกาฬในช่วงระยะเวลาที่ผ่านมา พบว่า gap ของวันที่โรงพยาบาลไม่มีศัลยแพทย์ ลดน้อยลง</p> <p>๒. มติที่ประชุม : เห็นชอบและอนุมัติในหลักการ เป็นไปตามที่ได้รายงาน กับปลัดกระทรวงสาธารณสุขแล้ว โดยแจ้งว่า ปลัดกระทรวงสาธารณสุข คาดหวังว่าต้องมีการดำเนินการภายในเขตก่อน โดยผู้ตรวจราชการกระทรวงสาธารณสุข เขตสุขภาพที่ ๘ เห็นชอบในหลักการ (ในที่รายละเอียดต้องไปพิจารณากันอีกครั้ง) โดยมีหลักเกณฑ์ดังนี้</p> <ul style="list-style-type: none"> - ให้มีแพทย์เฉพาะทาง และแพทย์เวชปฏิบัติทั่วไป - ให้แบ่งระยะเวลาออกเป็น ๒ ช่วง คือ ช่วงแรก เดือน มิถุนายน - กรกฎาคม ๒๕๖๘ (ระยะเวลา ๒ เดือน) และช่วงที่ ๒ คือ เดือน สิงหาคม ๒๕๖๘ - พฤษภาคม ๒๕๖๙ (ระยะเวลา ๑๐ เดือน) <p>๓. มติที่ประชุม : เห็นชอบ โดยพิจารณาให้ช่วยเหลือในช่วงเดือน มิถุนายน - กรกฎาคม ๒๕๖๘ (ระยะเวลา ๒ เดือน) นี้ก่อน แต่นับตั้งแต่เดือน สิงหาคม ๒๕๖๘ เป็นต้นไป ต้องมีการพิจารณารายละเอียดอีกครั้ง (การลง slot) จะขอประเมินตามสถานการณ์ เบื้องต้นมีข้อสั่งการ ดังนี้</p> <ul style="list-style-type: none"> - มอบ CHRO ติดตามเรื่องการลง slot แพทย์ให้ครบถ้วนสมบูรณ์ ให้ระบุรายชื่อแพทย์ ระบุระยะเวลาให้ชัดเจน จัดทำคำสั่งเขต เพื่ออนุมัติและสั่งการในคำสั่งให้ไปปฏิบัติงานต่อไป - มอบ HR ประเมินอีกครั้งใน ๒ เดือน หลังจากนั้น - มอบ CFO คำนวณค่าใช้จ่ายที่จะเกิดขึ้น ให้เป็นไปตามระเบียบ โดยให้พิจารณาถึงบุคลากรทั้งภายในและภายนอกหน่วยงาน ซึ่งค่าใช้จ่ายต้องเป็นไปตามที่สำนักปลัดกระทรวงสาธารณสุขกำหนด เพื่อไม่ให้เป็นการของทั้ง ๒ ฝ่ายมากเกินไป ประมวลค่าใช้จ่ายแล้วจะทำการเสนอไปยังส่วนกลาง - มอบ CHRO ติดตามจาก คณะอนุกรรมการข้าราชการพลเรือน เรื่องการขอเปิดอัตราตำแหน่งเพื่อบรรจุแพทย์เอกชน (แพทย์เวชปฏิบัติทั่วไป) เข้ารับ

วาระ	ประเด็น/หัวข้อ/วาระ	ข้อสั่งการ/ข้อคิดเห็น/ข้อสรุป
		<p>ราชการ และติดตามเรื่องแพทย์เอกชน ที่ได้รับโควตาเข้าฝึกในเดือน มิถุนายน ๒๕๖๘ โดยให้จ้างด้วยเงินบำรุงไปก่อน</p> <p>๔. การพิจารณาจัดสรรแพทย์เวชปฏิบัติทั่วไป ขอให้เริ่มต้นจากผู้ที่มีสมัครใจก่อน เป็นอันดับแรก เนื่องจากบางท่านอาจต้องการสิทธิพิเศษในการศึกษาต่อ โดยท่านใดที่ต้องการไปปฏิบัติงานที่โรงพยาบาลจังหวัด จะมีการออกคำสั่งให้ไป ปฏิบัติงานโดยที่เลขตำแหน่งจะยังอยู่ที่จังหวัดต้นทาง เพื่อป้องกันการผิดกฎหมายของ แพทย์สภา แต่หากไม่มีผู้สมัครใจ ต้องมาพิจารณารายละเอียดการจัดสรรอีกครั้ง ให้ประเมินสถานการณ์ก่อน</p> <ul style="list-style-type: none"> • โรงพยาบาลอุดรธานี ประชาสัมพันธ์การใช้ระบบ Virtual EP (teleconsult) ในการแก้ปัญหาการขาดแคลนแพทย์เวชปฏิบัติทั่วไปในช่วงกลางคืน โดยได้กำหนดตารางให้ service plan ของจังหวัดอื่นๆ ดูแลในช่วง ระยะเวลา ๐๐.๐๐ น. ส่วนโรงพยาบาลอุดรธานี จะดูแลในช่วงระยะเวลา ๐๐.๐๐ น.เป็นต้นไป ตลอดทั้งเดือน โดยได้ดำเนินการในเรื่องของอุปกรณ์ และทดลองระบบเป็นที่เรียบร้อยแล้ว
	<p>๔.๒ โรงพยาบาลอุดรธานีขอความอนุเคราะห์เครื่องไตเทียมแบบพิเศษ จากโรงพยาบาลโนนสัง จังหวัดหนองบัวลำภู</p> <p>โดย นายแพทย์สุรพงศ์ แสนโกชณ์ รองผู้อำนวยการโรงพยาบาลอุดรธานี</p> <ul style="list-style-type: none"> • โรงพยาบาลอุดรธานีขอความอนุเคราะห์เครื่องไตเทียมแบบพิเศษ จากโรงพยาบาล โนนสัง จังหวัดหนองบัวลำภู โดยมีแผนว่าจะสรรหางบประมาณเพื่อชดเชยกลับคืน 	<p>- อนุมัติในหลักการ พร้อมให้ข้อเสนอแนะในการคัดเลือกครุภัณฑ์ของ โรงพยาบาลชุมชน โดยการเลือกเครื่องมือพิเศษบางรายการต้องคำนึงถึง การมีอยู่ของแพทย์เฉพาะทางด้วย</p>
๕	เรื่องแจ้งจากศูนย์วิชาการ	
	<p>๕.๑ เรื่องแจ้งจาก โรงพยาบาลธัญญารักษ์อุดรธานี</p> <p>โดย นายแพทย์เศรพ วัฒนยา รักษาการในตำแหน่งผู้อำนวยการโรงพยาบาลธัญญารักษ์ อุดรธานี</p> <ul style="list-style-type: none"> • จากการตรวจประเมินศูนย์นาคาล้อมรั้ว โรงพยาบาลโซ่พิสัย จังหวัดบึงกาฬ โดย โรงพยาบาลธัญญารักษ์อุดรธานี ร่วมกับ สปสช. เพื่อจะใช้เป็นโมเดล ในการบำบัดผู้ติดยาเสพติดของเขตสุขภาพที่ ๘ การดำเนินงานแบ่งออกเป็น ๒ ส่วน 	<p>๑. ผู้ตรวจราชการกระทรวงสาธารณสุข เขตสุขภาพที่ ๘ เสนอให้มีการ work shop เนื่องจากเป็นโมเดลในการบำบัดผู้ติดยาเสพติดของเขตสุขภาพที่ ๘ ด้วยบริบทของโรงพยาบาลโซ่พิสัยที่บางพื้นที่อาจจะดำเนินการไม่ได้ อาจจะต้อง มีการนำไปปรับตามบริบทของพื้นที่นั้นๆ หน้าที่ของเขตคือ การหา solution การอำนวยความสะดวกในด้านของกฎหมาย และระเบียบ</p>

วาระ	ประเด็น/หัวข้อ/วาระ	ข้อสั่งการ/ข้อคิดเห็น/ข้อสรุป
	<p>ประเด็น/หัวข้อ/วาระ</p> <ul style="list-style-type: none"> - ศูนย์นาคาล้อมรั้ว เป็นสถานบริการที่ดำเนินการโดยโรงพยาบาลโซพิสัย มีขอบเขตคือการดูแลผู้ป่วย sub-acute (๗-๑๔ วัน) ที่ผ่านการคัดกรองโดย ER โรงพยาบาลโซพิสัย ว่าไม่พบอาการทางกายและอาการทางจิต จากการประเมินโดย สปสช. คือผ่านในหลักการซึ่งสามารถดำเนินการได้ตามระเบียบการจัดตั้ง (โดยให้เป็นไปตามหลักเกณฑ์ วิธีการ และเงื่อนไข ที่ สปสช. กำหนด) สามารถบำบัดฟื้นฟูได้ทั้ง ๒ รูปแบบ คือ ทั้งในและนอกสถานบริการ แต่พบข้อจำกัดในเรื่องของความปลอดภัยและบุคลากร ไม่เพียงพอ จึงได้มีการบูรณาการร่วมกับฝ่ายปกครองในการดูแลผู้ติดยาเสพติด ซึ่งเป็นไปตามรูปแบบที่ สปสช. คาดหวังไว้ - สถานฟื้นฟูผู้ติดยาเสพติด เป็นศูนย์ฟื้นฟูที่มีขอบเขตคือการดูแลผู้ติดยาเสพติด ระยะฟื้นฟูในะยาว (๑๒๐ วัน) โดยใช้แนวทางชุมชนบำบัด (FAST Model) ของกรมการแพทย์ เบื้องต้นได้ผ่านคณะกรรมการจังหวัดรับรองการจัดตั้ง และขณะนี้อยู่ระหว่างรวบรวมข้อมูลที่จำเป็นในการนำเสนอ สปสช. โดยจะเร่งรัดให้แล้วเสร็จภายในสัปดาห์หน้า เพื่อส่งให้ทางคณะกรรมการที่มีอธิบดีกรมการแพทย์เป็นประธาน ในการรับรองการจัดตั้งอีกครั้ง 	<p>ข้อสั่งการ/ข้อคิดเห็น/ข้อสรุป</p> <p>๒. สาธารณสุขนิเทศก์ เขตสุขภาพที่ ๘ แจ้งว่า จะมีการ work shop ในวันที่ ๓๐ พฤษภาคม ๒๕๖๘ เพื่อหา solution วิธีการและระเบียบ เนื่องจากขณะนี้ยังไม่สามารถเปิดศูนย์พักคอยดังเช่นจังหวัดบึงกาฬ โดยจะถอดบทเรียนของแต่ละจังหวัด เพื่อปิด Gap ในส่วนของ case สีแดง/สีส้ม ที่ยังเข้ารับระบบการรักษาไม่ได้ และในส่วนของ case สีเขียว/สีเหลือง ที่จะดำเนินการในรูปแบบของ long term care</p>
	<p>๕.๒ เรื่องแจ้งจาก สำนักงานหลักประกันสุขภาพแห่งชาติ เขต ๘ อุดรธานี โดย นายแพทย์นพรัตน์ พันธุ์เศรษฐ์ ผู้อำนวยการเขต</p> <ul style="list-style-type: none"> • แนวทางการให้วัคซีนไขหวัดใหญ่ ปีงบประมาณ ๒๕๖๘ <ul style="list-style-type: none"> - ในช่วงที่ผ่านมา สปสช. มีการจ่ายค่าชดเชยค่าบริการวัคซีนไขหวัดใหญ่ ในอัตรา ๒๐ บาท/เข็ม สำหรับกลุ่มเป้าหมาย (๗ กลุ่มเสี่ยง) สถานการณ์ปัจจุบัน เขตสุขภาพที่ ๘ มีเป้าหมายปี ๒๕๖๘ จำนวน ๓๖๖,๐๓๐ โดส ให้รับบริการแล้ว ๔๘,๖๘๗ โดส (ร้อยละ ๑๓.๓๐) มีความเป็นไปได้ว่ามีการฉีดให้กับนอกกลุ่มเป้าหมายเป็นจำนวนมาก ส่งผลให้จะไม่ได้รับเงินชดเชยในส่วนที่ฉีดวัคซีน 	<p>ข้อสั่งการ/ข้อคิดเห็น/ข้อสรุป</p> <p>๑. ผู้ตรวจราชการกระทรวงสาธารณสุข เขตสุขภาพที่ ๘ ได้เน้นย้ำในการให้บริการในกลุ่มเป้าหมายให้ได้ครบถ้วนตามเป้าหมาย โดย หากจังหวัดใดมีความประสงค์ที่จะขอรับวัคซีนก่อนรอบจัดสรร หรือเพื่อใช้สำหรับผู้รับบริการนอกกลุ่มเป้าหมาย จะทำการขอความอนุเคราะห์จากทาง สำนักงานป้องกันควบคุมโรคที่ ๘ อุดรธานี ซึ่งเพียงพอสำหรับผู้รับบริการนอกกลุ่มเป้าหมาย</p> <p>๒. สำนักงานหลักประกันสุขภาพแห่งชาติ เขต ๘ อุดรธานี เห็นด้วยกับแนวคิดของ มินิธัญญารักษ์ ในการบูรณาการกับท้องถิ่นในการดูแลผู้ติดยาเสพติด แต่ในกรณีที่จะใช้งบเช่นเดียวกับ long term care (เหมาจ่าย ๑๐,๔๔๐ บาท/คน/ปี) ยังไม่สามารถดำเนินการได้ เนื่องจากงบ long term care นี้ใช้ในกลุ่มของผู้ที่มีภาวะพึ่งพิงเท่านั้น ซึ่งยังไม่ครอบคลุมถึงผู้ติดยาเสพติดหรือจิตเวชยาเสพติด</p>

วาระ	ประเด็น/หัวข้อ/วาระ	ข้อสั่งการ/ข้อคิดเห็น/ข้อสรุป
	<p>ให้กับบุคคลกลุ่มนี้ และมีผลต่อการขอรับและจัดสรรวัคซีนในปีถัดไป จึงเน้นย้ำในการให้บริการในกลุ่มเป้าหมายให้ได้ผลงานมากกว่าร้อยละ ๘๐</p> <ul style="list-style-type: none"> - ขณะนี้วัคซีนไขหวัดใหญ่อยู่ระหว่างการจัดสรรรอบที่ ๒ คาดว่าจะจัดสรรเสร็จสิ้นได้ภายในต้นเดือน มิถุนายน ๒๕๖๘ 	<p>ติด โดยให้แนวทางการวิธีขับเคลื่อนคือ จัดทำเป็นข้อเสนอสำหรับเข้าสู่คณะอนุกรรมการหลักประกันสุขภาพ ระดับเขตพื้นที่ (อปสข.) ในกรณีที่จะกำหนดให้เป็นโมเดลของเขตสุขภาพที่ ๘ โดยต้องสามารถระบุรายละเอียดได้ว่ารูปแบบกิจกรรมนี้เป็นการดูแลระยะยาวอย่างไร ทำอะไร จัดกิจกรรมอย่างไร ใช้งบประมาณเท่าไร มีค่าใช้จ่ายอะไรบ้าง หากประเมินได้ว่าเป็นกลุ่มที่ดูแลระยะยาว มีมิติให้ผ่านและเห็นชอบ อาจจะใช้งบ long term care ได้ และต้องพิจารณาว่าหากในส่วนของงบที่ไม่ครอบคลุม จะสามารถใช้งบประมาณจาก องค์กร ปกครอง ส่วนท้องถิ่น หรือ สำนักงานคณะกรรมการป้องกันและปราบปรามยาเสพติด มาบูรณาการกันได้หรือไม่ หรือส่วนใดที่ สปสข. จะสามารถเติมบได้โดยไม่ขัดกับระเบียบ ซึ่งทาง สำนักงานหลักประกันสุขภาพแห่งชาติ เขต ๘ อุดรธานี จะพยายามหารูปแบบมาหนุนเสริมต่อไป</p> <p>๓. ขอทราบรายละเอียดของงบประมาณที่จะใช้ดำเนินการ long term care ด้านยาเสพติด ซึ่งงบประมาณของ สำนักเลขานุการคณะกรรมการบำบัดรักษาและฟื้นฟูผู้ติดยาเสพติด กระทรวงสาธารณสุข (สคส.) ที่ผ่านสำนักงานหลักประกันสุขภาพแห่งชาติ เขต ๘ อุดรธานี ว่ามียอดเงินจำนวนเท่าไร มีการใช้งบประมาณไปแล้วหรือไม่ ซึ่งเขตสุขภาพที่ ๘ มีความประสงค์จะขอใช้งบประมาณในส่วนนี้ เนื่องจากไม่ต้องการใช้งบประมาณในเขตอื่นที่ยังมีจำนวนผู้ป่วยอยู่ในเขตอยู่แล้ว จึงเห็นว่าเป็นโอกาสที่ควรจะดำเนินการ</p>
	<p>เรื่องแจ้งจาก ศูนย์สุขภาพจิตที่ ๘ โดย นายวีระพงษ์ เรียบพร รองผู้อำนวยการศูนย์สุขภาพจิตที่ ๘</p> <ul style="list-style-type: none"> • ศูนย์สุขภาพจิตที่ ๘ ขอความร่วมมือจากทุกจังหวัดในการเพิ่มผลการดำเนินงานในการเข้าถึงบริการสุขภาพจิตที่มีประสิทธิภาพของผู้พยายามฆ่าตัวตาย • ศูนย์สุขภาพจิตที่ ๘ ได้ตอบสนองนโยบายของรัฐบาลโดยการเปิดศูนย์ให้คำปรึกษาสุขภาพจิต ในเวลาราชการของวันทำการปกติ 	<ul style="list-style-type: none"> - มอบ ศูนย์สุขภาพจิตที่ ๘ ในการติดตามข้อมูล SMI-V จากโปรแกรม social listening โดยขอรายละเอียดของเขตสุขภาพที่ ๘ รายจังหวัด รายสัปดาห์ เพื่อสะท้อนการจัดการปัญหา SMI-V ของเขตสุขภาพที่ ๘

วาระ	ประเด็น/หัวข้อ/วาระ	ข้อสั่งการ/ข้อคิดเห็น/ข้อสรุป
	<p>เรื่องแจ้งจาก ศูนย์สนับสนุนบริการสุขภาพที่ ๘ โดย นายคงจักร บุญทัน ศูนย์สนับสนุนสุขภาพที่ ๘</p> <ul style="list-style-type: none"> • ศูนย์สนับสนุนบริการสุขภาพที่ ๘ ขอประชาสัมพันธ์การอบรมมาตรฐานทางวิศวกรรมห้อง ICU โดยกลุ่มเป้าหมายคือโรงพยาบาลทุกโรงพยาบาลที่มีห้อง ICU มีกำหนดระยะเวลา ๒ วัน สถานที่ ณ ศูนย์สนับสนุนบริการสุขภาพที่ ๘ 	-


 (นายณัฐพงศ์ วงศ์วิวัฒน์)
 ผู้ตรวจราชการกระทรวงสาธารณสุข
 ประธานคณะกรรมการบริหารเขตสุขภาพที่ ๘