




สรุปผลการตรวจราชการและนิเทศงานกรณีปกติ เขตสุขภาพที่ 8



รอบที่ 2 ปีงบประมาณ พ.ศ. 2568

**ประเด็นที่ 1 : งานสาธารณสุขตามแนวพระราชดำริ
โครงการเฉลิมพระเกียรติของพระบรมวงศานุวงศ์ทุกพระองค์**



นายแพทย์สุรียนต์ ปัญหาราช

รองผู้อำนวยการฝ่ายการแพทย์

โรงพยาบาลหนองบัวลำภู

วันที่ 13 สิงหาคม 2568

ประเด็นโครงการพระราชดำริ เจริญพระเกียรติ ที่เกี่ยวเนื่องกับพระบรมวงศานุวงศ์
หัวข้อ : โครงการราชทัณฑ์ปันสุข ทำความ ดี เพื่อชาติ ศาสน์ กษัตริย์

2
ตัวชี้วัด



ร้อยละของจังหวัดในเขตสุขภาพที่มี
เครือข่ายราชทัณฑ์ปันสุข ทำความ ดี
เพื่อชาติ ศาสน์ กษัตริย์ (สะสม)



การคัดกรองค้นหาวัณโรคผู้ต้องขัง
ในเรือนจำ

- 2.1 ผู้ต้องขังแรกรับได้รับการคัดกรองวัณโรค
ด้วยการถ่ายภาพรังสีทรวงอก (CXR) ร้อยละ 100
- 2.2 ผู้ต้องขังรายเก่าได้รับการคัดกรองวัณโรค
ด้วยการถ่ายภาพรังสีทรวงอก (CXR) ร้อยละ 90



เครือข่ายราชทัณฑ์ปันสุข ทำความ ดี เพื่อชาติ ศาสน์ กษัตริย์

ร้อยละจังหวัดในเขตสุขภาพที่มีเครือข่ายราชทัณฑ์ปันสุข ๔ ผ่านเกณฑ์ ร้อยละ 50 (เป้าหมาย 4 จังหวัด)

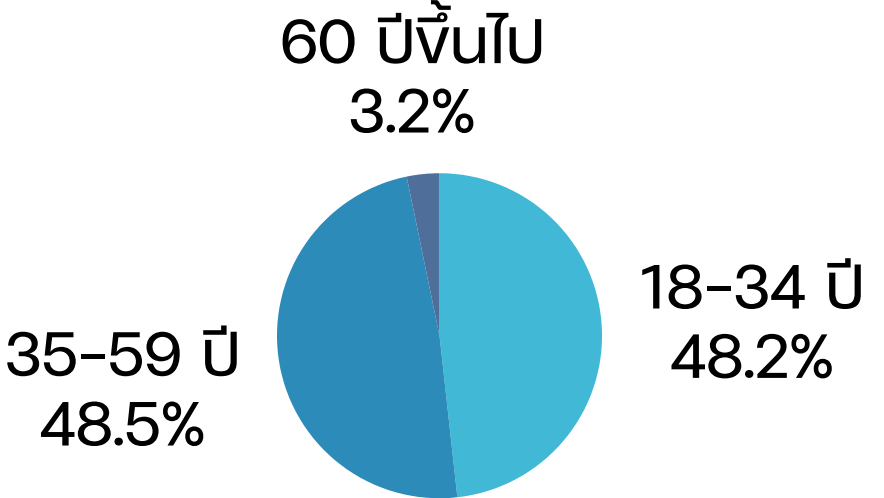
เขตสุขภาพที่ 8

7 จังหวัด
เครือข่าย
8 เรือนจำ
โรงพยาบาลแม่ข่าย

เครือข่ายราชทัณฑ์ปันสุข ๔ เขตสุขภาพที่ 8

จำนวนผู้ต้องขังรวม
19,842 ราย

✓ ผลการประเมิน
ระดับความสำเร็จ 5 ระดับ
จังหวัดผ่านเกณฑ์
ร้อยละ **100**



ชาย 17,415 ราย (87.77%)
 หญิง 2,427 ราย (12.23%)
 ความจุเปรียบเทียบกับ 1 : 1 ตร.ม. 😞
 (เกณฑ์ 1.6 ตร.ม.)

บุคลากรทางการแพทย์

- พยาบาลวิชาชีพ 28 คน (PG 3 คน)
- นักจิตวิทยา 14 คน
- อสรจ. 1,070 คน
- รท X - ray พระราชทาน 1 คัน
- Portable X- ray 2 เครื่อง

โรคที่พบบ่อย ในเรือนจำ

- URI
- MSDs
- Dermal
- GI
- UTI

การจัดระบบบริการสาธารณสุขสำหรับผู้ต้องขังในเรือนจำ เขตสุขภาพที่ 8



การจัดบริการรักษาพยาบาล

ตรวจรักษาตามเวชปฏิบัติ

- คลินิกทันตกรรม
- คลินิกตา
- คลินิก ANC คุณภาพ
- คลินิก EPI ในเด็กติดผู้ต้องขัง

Telemedicine 2,642 ครั้ง

เรือนจำจังหวัดสกลนคร มากที่สุด 1,261 ครั้ง

- Telepsychiatry
- Teledentistry
- Telepharmacy



บริการพื้นฐานงานส่งเสริมสุขภาพและป้องกันโรค

ร้อยละบริการสร้างเสริมสุขภาพและป้องกันโรค (งู PP FS)

| | | | | | | | | |
|-------------|----------|---------|--------|--------|--------|-------------|--------|--------|
| CXR | 100% | 100% | 99.94% | 100% | 100% | 99.95% | 100% | 99.99% |
| Anti HIV | 92.20% | 100% | 84.62% | 100% | 92.11% | 100% | 100% | 96.68% |
| VDRL | 92.20% | 100% | 84.62% | 100% | 92.11% | 100% | 100% | 96.68% |
| Anti HCV | 77.49% | 100% | 81% | 100% | 92.11% | 100% | 100% | 96.64% |
| ทันตกรรม | 100% | 95.65% | 100% | 92.77% | 100% | 100% | 98.64% | 97.35% |
| FLU Vaccine | 88.88% | 100% | 100% | 100% | 85.59% | 100% | 94.97% | 96.18% |
| | อุดรธานี | หนองคาย | เลย | สกลนคร | นครพนม | หนองบัวลำภู | บึงกาฬ | เขต 8 |



เครือข่ายราชทัณฑ์ปันสุข ทำความ ดี เพื่อชาติ ศาสน์ กษัตริย์

ร้อยละจังหวัดในเขตสุขภาพที่มีเครือข่ายราชทัณฑ์ปันสุข ๗ ผ่านเกณฑ์ ร้อยละ 50 (เป้าหมาย 4 จังหวัด)

การจัดระบบบริการสาธารณสุขสำหรับผู้ต้องขังในเรือนจำ เขตสุขภาพที่ 8



คัดกรอง ประเมินภาวะสุขภาพจิต

ผู้ต้องขังป่วยจิตเวช **1,331** คน (6.71%)
เรือนจำจังหวัดเลย มีสัดส่วนผู้ต้องขังป่วยจิตเวชมากที่สุด (12.62%)

- พบมาก 3 อันดับแรก**
- Schizophrenia (F20)
 - Substance use (F10-19)
 - Mood disorders (F30-39)

- ✓ Screening 100%
- ✓ Treatment
- ✓ Counseling
- ✓ กิจกรรมบำบัด

ไม่มีอุบัติการณ์ก่อพฤติกรรมก้าวร้าวรุนแรง
มีระบบส่งต่อ เพื่อติดตามรักษาต่อเนื่องหลังพ้นโทษ
สามารถติดตาม และได้รับยาต่อเนื่อง 98.35%



บริการฟื้นฟูสมรรถภาพผู้ต้องขัง

- บริการฟื้นฟูสมรรถภาพ โดย นักกายภาพบำบัด และแพทย์แผนไทย
- ตรวจรับรองความพิการ
- บำบัด แก้ไข ฟื้นฟูบำบัดพฤติกรรมนิสัย ในรูปแบบต่างๆ ที่เหมาะสมกับปัจเจกบุคคล

การตรวจสอบสิทธิการรักษา 98.27 %
ดูแลการขึ้นทะเบียนสิทธิ และการย้ายสิทธิการรักษาพยาบาล

การส่งต่อเพื่อการรักษาทั้งทางกายและทางจิต

EMERGENCY > 1669 24 hr.
non EMERGENCY > Fast track / Fast pass

Refer 1,372 ครั้ง

- ทางกาย**
- Shock
 - Sepsis
 - Accident

- ทางจิต**
- Schizophrenia
 - Alcohol withdrawal
 - ประเมินสุขภาพจิตตามคำสั่งศาล

✓ FAST TRACK ✓ ห้องราชทัณฑ์ ✓ ที่พักผู้คุม



บริการพื้นฐานงานส่งเสริมสุขภาพและป้องกันโรค

ร้อยละการให้บริการสร้างเสริมสุขภาพและป้องกันโรค (งบ Capitation)

| โรค | อุดรธานี | หนองคาย | เลย | สกลนคร | นครพนม | หนองบัวลำภู | บึงกาฬ | รวม |
|-----------|----------|---------|--------|--------|--------|-------------|------------------|--------|
| DM - HT | 46.48% | 100% | 100% | 91.60% | 100% | 100% | 100% | 92.21% |
| CA Cervix | 100% | 100% | 100% | 100% | 100% | 36.57% | 100% | 90.94% |
| CA Colon | 100% | 100% | 15.85% | 97.90% | 100% | 100% | ดำเนินการ ส.ค.68 | 85.63% |

ผู้ต้องขังที่ตรวจพบผลผิดปกติ ได้รับการขึ้นทะเบียนการรักษา และเข้าสู่กระบวนการรักษา 100%

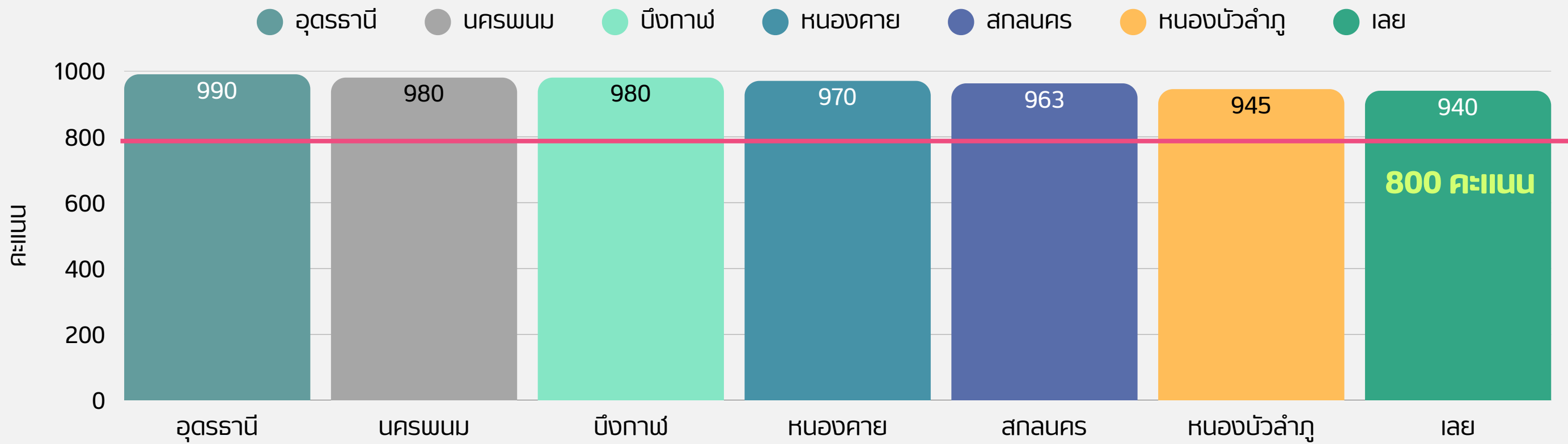


โอกาสพัฒนา/ ข้อเสนอแนะ

- การกำกับ ติดตาม ผู้ต้องขังที่พ้นโทษ กลุ่มที่อยู่ ระหว่างการรักษา (กลุ่มภูมิคุ้มกันโรคบกพร่อง, TB, จิตเวช) ให้ครอบคลุม ทั่วถึง กับสถานบริการ ทางสาธารณสุขอย่างต่อเนื่อง
- ความครอบคลุมในการคัดกรอง และบันทึกข้อมูล เพื่อเบิกจ่ายตามชุดสิทธิประโยชน์ของกลุ่มผู้ต้องขัง
- การนำระบบ Telemedicine มาใช้ในการให้บริการ มากขึ้น
- การปรับปรุงคุณภาพน้ำดื่ม ให้เป็นไปตามเกณฑ์ มาตรฐานของ ศอ.8 ก่อนปล่อยลงสู่ลำรางสาธารณะ

ร้อยละของจังหวัดในเขตสุขภาพที่มีเครือข่ายราชทัณฑ์ป็นสุข ทำความ ดี เพื่อชาติ ศาสน์ กษัตริย์

(สะสม) รอบที่ 2 ร้อยละ 50



ทุกจังหวัดในเขตสุขภาพที่ 8 ผ่านเกณฑ์ 800 คะแนน ทุกจังหวัด

คิดเป็นร้อยละ 100

ข้อมูล ณ 31 ก.ค. 2568

| จังหวัด | อุตรดิตถ์ | นครพนม | บึงกาฬ | หนองคาย | สกลนคร | หนองบัวลำภู | เลย | ภาพรวม เขตสุขภาพ ที่ 8 |
|---------|-----------|--------|--------|---------|--------|-------------|-------|------------------------------|
| คะแนน | 990 | 980 | 980 | 970 | 963 | 945 | 940 | 6,753 |
| ร้อยละ | 99.00 | 98.00 | 98.00 | 97.00 | 96.30 | 94.50 | 94.00 | 96.47 |

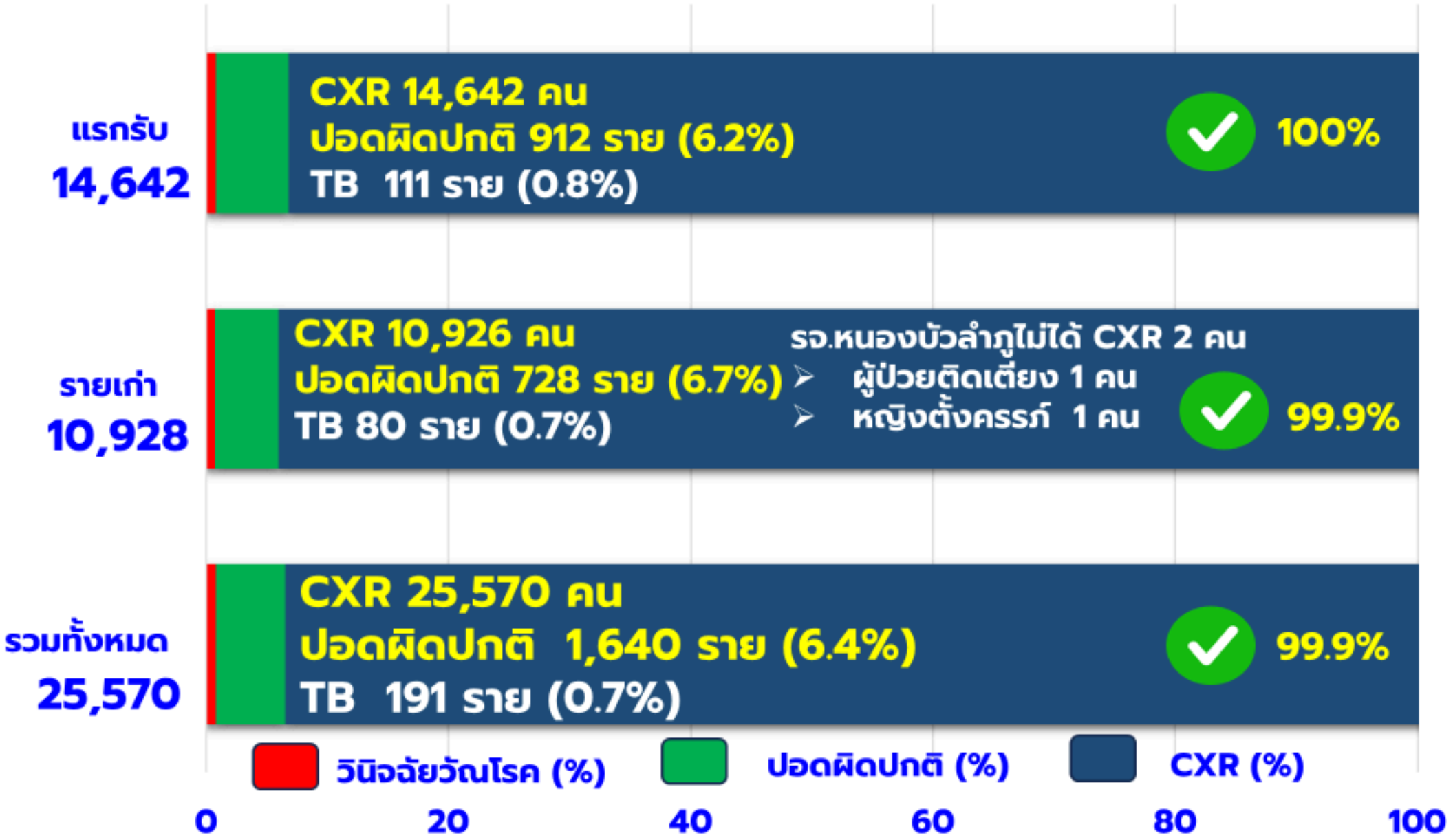


โครงการรณรงค์ทบทวนสุขภาพ ทำความ ดี เพื่อชาติ ศาสน์ กษัตริย์



ตัวชี้วัด : 1. ผู้ต้องขัง**แรกรับ**ได้รับการคัดกรองวัณโรคด้วยการถ่ายภาพรังสีทรวงอก (CXR) ร้อยละ 100
 2. ผู้ต้องขัง**รายเก่า**ได้รับการคัดกรองวัณโรคด้วยการถ่ายภาพรังสีทรวงอก (CXR) ร้อยละ 90

เป้าหมายเขต 8 : แกรับ 14,642 คน/เก่า 10,928 คน
ร้อยละ CXR (1 ต.ค. 67 – 31 ก.ค.68)



✓ ผู้ป่วยวัณโรคได้รับการขึ้นทะเบียนรักษาทุกราย

| เรือนจำ | Portable X Ray ติดตั้งใน เรือนจำ | สท X ray | จ้างบริษัท เอกชน CXR | ความถี่ CXR ผู้ต้องขัง แกรับ |
|----------------|----------------------------------|--------------------|----------------------|--|
| 1. อุตรธานี | ✓ | สท X ray พระราชทาน | | สัปดาห์ละครั้ง ทุกวันพุธ |
| 2. หนองคาย | กำลัง จัดซื้อ | ✓ SW.หนองคาย | | เดือนละ 2 ครั้ง อังคารที่ 1 และ 3 |
| 3. นครพนม | | ✓ SW.นครพนม | | เดือนละครั้ง ใช้สท X ray sw. |
| 4. บึงกาฬ | | ✓ SW.บึงกาฬ | | เดือนละ 2 ครั้ง ศุกร์ที่ 2 และ 4 |
| 5. เลย | | | ✓ | เดือนละ 2 ครั้ง จ้างบริษัทเอกชน |
| 6. สกลนคร | | | ✓ | เดือนละครั้ง จ้างบริษัทเอกชน |
| 7. หนองบัวลำภู | รอซ่อม อุปกรณ์ | สท X ray พระราชทาน | | สัปดาห์ละครั้ง วันพฤหัสบดี (ออกมา sw.) |
| 8. สว่างแดนดิน | | สท X ray พระราชทาน | | เดือนละครั้ง ใช้สท Xrayพระราชทาน |

จำนวนผู้ต้องขังในเขตสุขภาพที่ 8 ได้รับการคัดกรองวัณโรคโดยวิธี CXR จำแนกรายเรือนจำ 1 ต.ค.67 – 31 ก.ค.68

| เรือนจำ | ประเภทผู้ต้องขัง | เป้าหมาย (คน) | CXR | | ปอดผิดปกติ | | DxTB | | ขึ้นทะเบียนรักษา | | หมายเหตุ |
|------------------------------|------------------|---------------|--------|-------|------------|------|------|-----|------------------|-------|----------------------|
| | | | คน | % | คน | % | คน | % | คน | % | |
| 1.อุดรธานี = 4,600 คน | แรกรับ | 3,347 | 3,347 | 100.0 | 178 | 5.3 | 33 | 1.0 | 33 | 100.0 | Portable Xray |
| | รายเก่า | 1,589 | 1,589 | 100.0 | 87 | 5.5 | 26 | 1.6 | 26 | 100.0 | รตXrayพระราชทาน |
| 2. สกลนคร = 3,352 คน | แรกรับ | 2,040 | 2,040 | 100.0 | 211 | 10.3 | 14 | 0.7 | 14 | 100.0 | จ้างบริษัทเอกชน |
| | รายเก่า | 1,971 | 1,971 | 100.0 | 193 | 9.8 | 9 | 0.5 | 9 | 100.0 | จ้างบริษัทเอกชน |
| 3. นครพนม = 2,941 คน | แรกรับ | 1,945 | 1,945 | 100.0 | 159 | 8.2 | 6 | 0.3 | 6 | 100.0 | รตXray sw.นครพนม |
| | รายเก่า | 1,969 | 1,969 | 100.0 | 219 | 11.1 | 13 | 0.7 | 13 | 100.0 | รตXray sw.นครพนม |
| 4.หนองบัวลำภู = 2,683 คน | แรกรับ | 1,721 | 1,721 | 100.0 | 23 | 1.3 | 7 | 0.4 | 7 | 100.0 | นำออกมา Xray ที่ sw. |
| | รายเก่า | 2,013 | 2,011 | 99.9 | 51 | 2.5 | 7 | 0.3 | 7 | 100.0 | รตXrayพระราชทาน |
| 5. เลย = 1,907 คน | แรกรับ | 1,892 | 1,892 | 100.0 | 196 | 10.4 | 30 | 1.6 | 30 | 100.0 | จ้างบริษัทเอกชน |
| | รายเก่า | 800 | 800 | 100.0 | 103 | 12.9 | 13 | 1.6 | 13 | 100.0 | จ้างบริษัทเอกชน |
| 6.หนองคาย = 1,810 คน | แรกรับ | 1,258 | 1,258 | 100.0 | 99 | 7.9 | 10 | 0.8 | 10 | 100.0 | รตXray sw.หนองคาย |
| | รายเก่า | 1,379 | 1,379 | 100.0 | 51 | 3.7 | 8 | 0.6 | 8 | 100.0 | รตXray sw.หนองคาย |
| 7. บึงกาฬ = 1,589 คน | แรกรับ | 1,271 | 1,271 | 100.0 | 26 | 2.0 | 3 | 0.2 | 3 | 100.0 | รตXray sw.บึงกาฬ |
| | รายเก่า | 830 | 830 | 100.0 | 20 | 2.4 | 2 | 0.2 | 2 | 100.0 | รตXray sw.บึงกาฬ |
| 8. สว่างแดนดิน = 1,373 คน | แรกรับ | 1,168 | 1,168 | 100.0 | 20 | 1.7 | 8 | 0.7 | 8 | 100.0 | รตXrayพระราชทาน |
| | รายเก่า | 377 | 377 | 100.0 | 4 | 1.1 | 0 | 0.0 | 0 | | รตXrayพระราชทาน |
| รวม | แรกรับ | 14,642 | 14,642 | 100.0 | 912 | 6.2 | 111 | 0.8 | 111 | 100.0 | |
| | รายเก่า | 10,928 | 10,926 | 99.9 | 728 | 6.7 | 80 | 0.7 | 80 | 100.0 | |

ผลการรักษาผู้ป่วยวัณโรคที่ขึ้นทะเบียนรักษา ในเรือนจำ เขตสุขภาพที่ 8 ปี 2563 – 2568

| ปีงบประมาณ | เป้าหมาย (คน) | รักษาสำเร็จ | | กำลังรักษา | | รักษาล้มเหลว | | เสียชีวิต | | ขาดยา | | Transfer out | |
|--|------------------|-------------|--------|------------|--------|--------------|--------|-----------|--------|-------|--------|--------------|--------|
| | | คน | ร้อยละ | คน | ร้อยละ | คน | ร้อยละ | คน | ร้อยละ | คน | ร้อยละ | คน | ร้อยละ |
| 2568 | 191 | 28 | 14.7 | 148 | 77.5 | 0 | 0.0 | 3 | 1.6 | 1 | 0.5 | 11 | 5.7 |
| 2567  | 125 | 104 | 83.2 | 7 | 5.6 | 0 | 0.0 | 4 | 3.2 | 10 | 8.0 | 0 | 0.0 |
| 2566  | 97 | 85 | 87.6 | 0 | 0.0 | 0 | 0.0 | 4 | 4.1 | 8 | 8.2 | 0 | 0.0 |
| 2565  | 121 | 112 | 92.6 | 0 | 0.0 | 0 | 0.0 | 2 | 1.7 | 7 | 5.8 | 0 | 0.0 |
| 2564  | 99 | 86 | 86.9 | 0 | 0.0 | 1 | 1.0 | 5 | 5.1 | 7 | 7.1 | 0 | 0.0 |
| 2563  | 170 | 162 | 95.3 | 0 | 0.0 | 1 | 0.6 | 5 | 2.9 | 2 | 1.2 | 0 | 0.0 |

การดำเนินงานเฝ้าระวัง ป้องกันควบคุมวัณโรคในเรือนจำ

| ข้อค้นพบ | โอกาสพัฒนา |
|---|--|
| <ul style="list-style-type: none"> ➢ โรงพยาบาลทุกแห่งมีการจัดบริการคัดกรองวัณโรค โดยวิธี CXR ซึ่งมีวิธีการและอุปกรณ์ในการ X-ray ที่แตกต่างกันตามแต่บริบทของโรงพยาบาล | <ul style="list-style-type: none"> ➢ พัฒนาระบบการจัดบริการคัดกรองวัณโรค โดยวิธี CXR ในกลุ่มผู้ต้องขังแรกรับ ให้ได้ภายในระยะเวลา อย่างน้อย 2 สัปดาห์ |
| <ul style="list-style-type: none"> ➢ ในเรือนจำตรวจพบผู้ต้องขังเก่าป่วยเป็นวัณโรค โดยเฉพาะในเรือนจำที่ตรวจพบ <u>กลุ่มผู้ต้องขังเก่าป่วยเป็นวัณโรคสูงกว่ากลุ่มผู้ต้องขังแรกรับ</u> | <ul style="list-style-type: none"> ➢ ดำเนินการตรวจคัดกรองวัณโรคในผู้ต้องขังเก่าโดยวิธี Verbal Screening ทุกๆ 3 เดือน โดย อสรจ. ➢ ถ้าเป็นไปได้ให้จัดบริการ CXR ทุกๆ 6 เดือน ในกลุ่มผู้ต้องขังเก่า |
| <ul style="list-style-type: none"> ➢ ผู้ต้องขังที่ป่วยเป็นวัณโรคที่ได้รับการปล่อยตัวก่อนรับประทานยาครบ บางคนไม่สามารถติดตามให้กลับมารับการรักษาวัณโรคให้ครบ | <ul style="list-style-type: none"> ➢ พัฒนาระบบการส่งต่อข้อมูล และการติดตามผู้ต้องขัง ที่ได้รับการปล่อยตัวให้เข้ารับการรักษาวณโรค โรงพยาบาลปลายทาง โดยการมีส่วนร่วมของหน่วยงานองค์กรปกครองส่วนท้องถิ่นในการติดตาม |
| <ul style="list-style-type: none"> ➢ กลุ่มผู้สัมผัสโรคร่วมบ้าน ผู้ต้องขังที่ป่วยเป็นวัณโรค ได้รับการติดตาม เพื่อตรวจคัดกรองวัณโรค โดยวิธี CXR ยังไม่ครบทุกราย เนื่องจากยังไม่จัดทำระบบฐานข้อมูลในระดับจังหวัด และเขตสุขภาพ | <ul style="list-style-type: none"> ➢ กำกับติดตามผู้สัมผัสโรคร่วมบ้านของกลุ่มผู้ต้องขังที่ป่วยเป็นวัณโรค ให้ได้รับการ CXR อย่างครบถ้วนครอบคลุมทุกขั้นตอน |

