




รายงานความก้าวหน้าการกำกับติดตามการดำเนินงาน ด้านสินทรัพย์ถาวร เขตสุขภาพที่ 8

ณ วันที่ 8 สิงหาคม 2568

กลุ่มงานบริหารการเงินและการคลัง สำนักงานเขตสุขภาพที่ 8

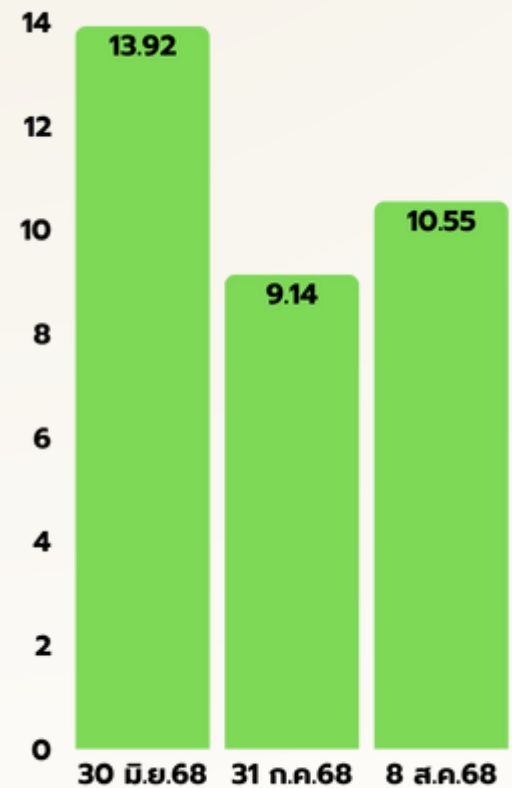




ร้อยละผลต่างสินทรัพย์ในระบบ GFMS กับทะเบียนคุมหน่วยงาน ณ วันที่ 8 สิงหาคม 2568

Dashboard รายงานสินทรัพย์ เขตสุขภาพที่ 8

ร้อยละผลต่างภาพรวมเขต



- ผลต่างน้อยกว่าหรือเท่ากับ 30%
- ผลต่างอยู่ระหว่าง 31% - 70%
- ผลต่างตั้งแต่ 71% ขึ้นไป

เขต	จังหวัด	[1]	[2]	[3] = [1] - [2]	[4] = [3]/[1]*100
		มูลค่าสินทรัพย์จากระบบ New GFMS Thai (ราคาทุน)	มูลค่าสินทรัพย์จากทะเบียนคุมทรัพย์สินหน่วยงาน (ราคาทุน)	มูลค่าผลต่าง	ร้อยละ
8	หนองบัวลำภู	1,515,794,506.94	1,770,177,227.08	-254,382,720.14	-16.78
8	อุดรธานี	7,334,720,699.11	8,044,016,742.33	-709,296,043.22	-9.67
8	เลย	3,308,068,131.48	3,308,068,131.48	0.00	0.00
8	หนองคาย	3,801,033,367.73	3,986,308,195.60	-185,274,827.87	-4.87
8	สกลนคร	5,026,104,777.32	6,270,622,609.13	-1,244,517,831.81	-24.76
8	นครพนม	2,723,760,715.26	2,878,026,241.32	-154,265,526.06	-5.66
8	บึงกาฬ	2,111,649,149.17	2,288,072,242.17	-176,423,093.00	-8.35
รวมเขตสุขภาพที่ 8		25,821,131,347.01	28,545,291,389.11	- 2,724,160,042.10	-10.55

ที่มา : Dashboard รายงานสินทรัพย์ ณ 8 สิงหาคม 2568
ดาวน์โหลดข้อมูล วันที่ 10 สิงหาคม 2568 เวลา 18.00 น.



หน่วยเบิกจ่ายที่มี ผลต่างน้อยกว่าหรือเท่ากับ 30%

ลำดับ	จังหวัด	หน่วยเบิกจ่าย	[1] มูลค่าสินทรัพย์จากระบบ New GFMS Thai (ราคา ทุน)	[2] มูลค่าสินทรัพย์จาก ทะเบียนคุมทรัพย์สิน หน่วยงาน (ราคาทุน)	[3] = [1] - [2] มูลค่าผลต่าง	[4] = [3]/[1]*100 ร้อยละ
1	เลย	สสจ.เลย	1,764,692,858.05	1,764,692,858.05	0.00	0.00
2	เลย	สพ.เลย	1,543,375,273.43	1,543,375,273.43	0.00	0.00
3	สกลนคร	สสจ.สกลนคร	1,217,087,958.56	1,217,087,958.56	0.00	0.00
4	สกลนคร	รพ.วานรนิวาส	414,226,735.03	414,226,735.03	0.00	0.00
5	หนองคาย	รพ.หนองคาย	1,724,673,064.36	1,724,673,064.36	0.00	0.00
6	อุดรธานี	สนข. 8	40,103,996.78	40,103,996.78	0.00	0.00
7	อุดรธานี	รพ.กุมภวาปี	1,043,765,434.22	1,053,188,898.84	-9,423,464.62	-0.90
8	อุดรธานี	สสจ.อุดรธานี	2,393,459,555.55	2,311,043,954.86	82,415,600.69	3.44
9	หนองคาย	สสจ.หนองคาย	1,234,071,380.56	1,141,291,434.91	92,779,945.65	7.52
10	บึงกาฬ	สสจ.บึงกาฬ	999,078,293.49	838,542,533.49	160,535,760.00	16.07
11	อุดรธานี	รพ.อุดรธานี	3,857,391,712.56	4,639,679,891.85	-782,288,179.29	-20.28

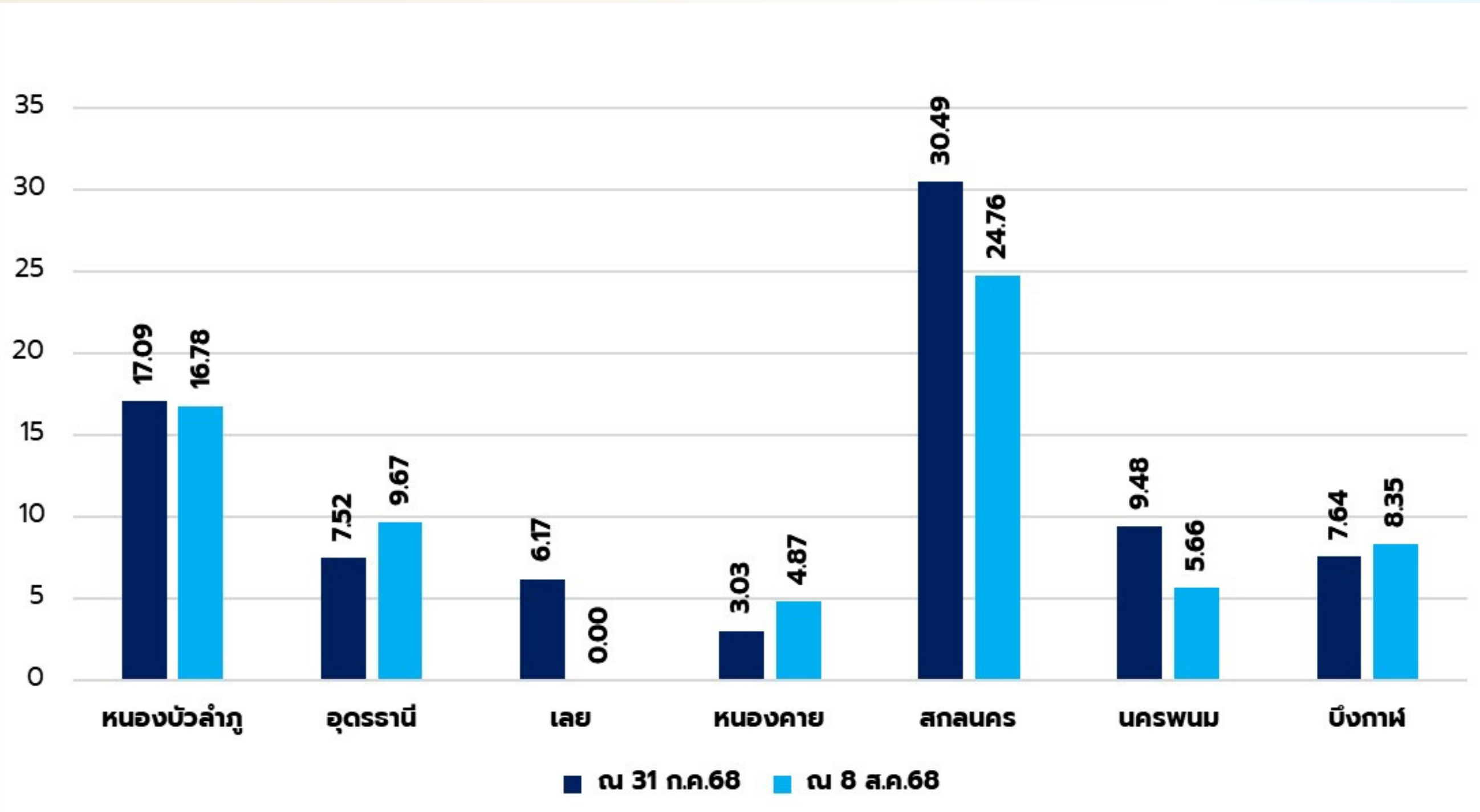


หน่วยเบิกจ่ายที่มี ผลต่างอยู่ระหว่าง 31% ขึ้นไป

ลำดับ	จังหวัด	หน่วยเบิกจ่าย	[1] มูลค่าสินทรัพย์จากระบบ New GFMS Thai (ราคา ทุน)	[2] มูลค่าสินทรัพย์จาก ทะเบียนคุมทรัพย์สิน หน่วยงาน (ราคาทุน)	[3] = [1] - [2] มูลค่าผลต่าง	[4] = [3]/[1]*100 ร้อยละ
1	บึงกาฬ	สพ.บึงกาฬ	1,112,570,855.68	1,449,529,708.68	-336,958,853.00	-30.29
2	นครพนม	สสจ.นครพนม	1,177,516,284.29	820,752,601.01	356,763,683.28	30.30
3	หนองบัวลำภู	สสจ.หนองบัวลำภู	590,829,155.60	396,272,633.38	194,556,522.22	32.93
4	หนองคาย	สพ.สวส.ท่าบ่อ	842,288,922.81	1,120,343,696.33	-278,054,773.52	-33.01
5	นครพนม	สพ.นครพนม	1,546,244,430.97	2,057,273,640.31	-511,029,209.34	-33.05
6	สกลนคร	สพ.สวส.สว่างแดนดิน	818,819,307.18	1,094,738,391.22	-275,919,084.04	-33.70
7	สกลนคร	สพ.สกลนคร	2,575,970,776.55	3,544,569,524.32	-968,598,747.77	-37.60
8	หนองบัวลำภู	สพ.หนองบัวลำภู	924,965,351.34	1,373,904,593.70	-448,939,242.36	-48.54



ร้อยละผลต่างรายจังหวัด



ผลต่างลดลง ได้แก่

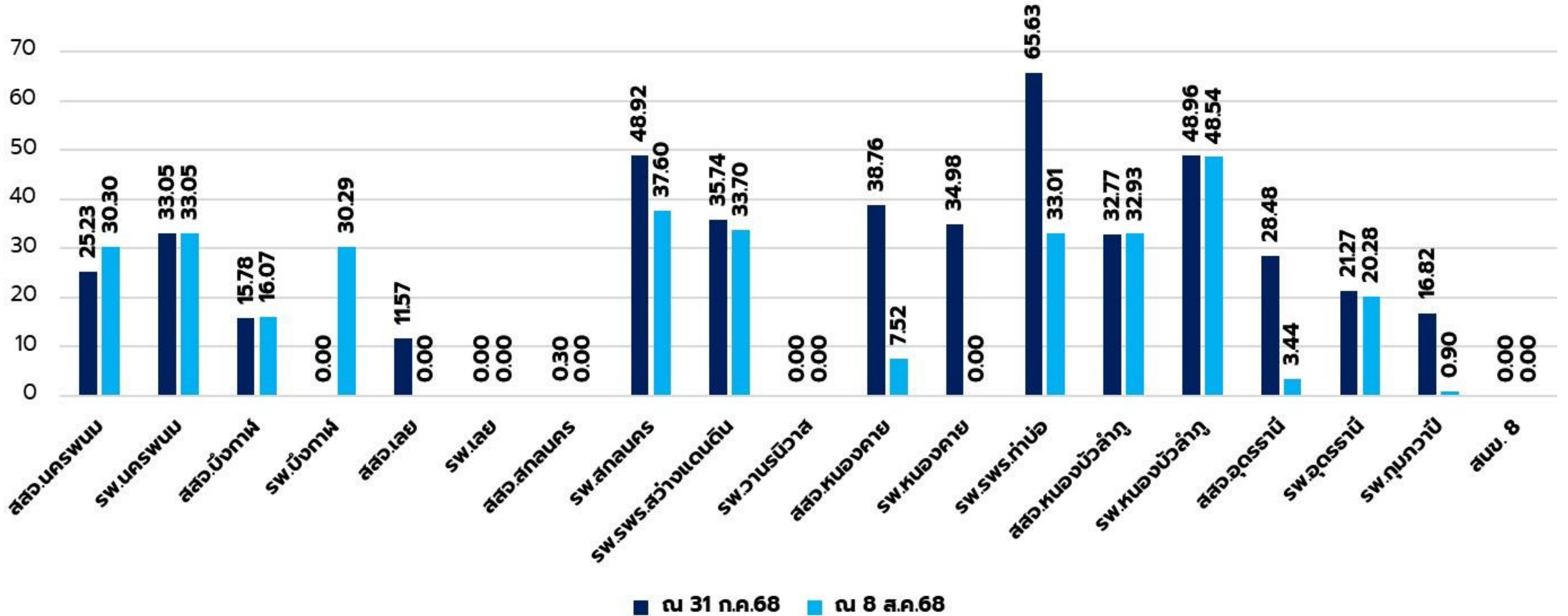
- หนองบัวลำภู
- เลย
- สกลนคร
- นครพนม

ผลต่างเพิ่มขึ้น ได้แก่

- อุดรธานี
- หนองคาย
- บึงกาฬ



ร้อยละผลต่างรายหน่วยเบิกจ่าย





ขอบคุณค่ะ

กลุ่มงานบริหารการเงินและการคลัง สำนักงานเขตสุขภาพที่
8

