





สรุปผลการตรวจราชการและนิเทศงานกรณีปกติ จังหวัดเลย



รอบที่ 2 ปีงบประมาณ 2568

ประเด็นที่ 3 : เพิ่มการเข้าถึงบริการสุขภาพจิตและบำบัดยาเสพติด

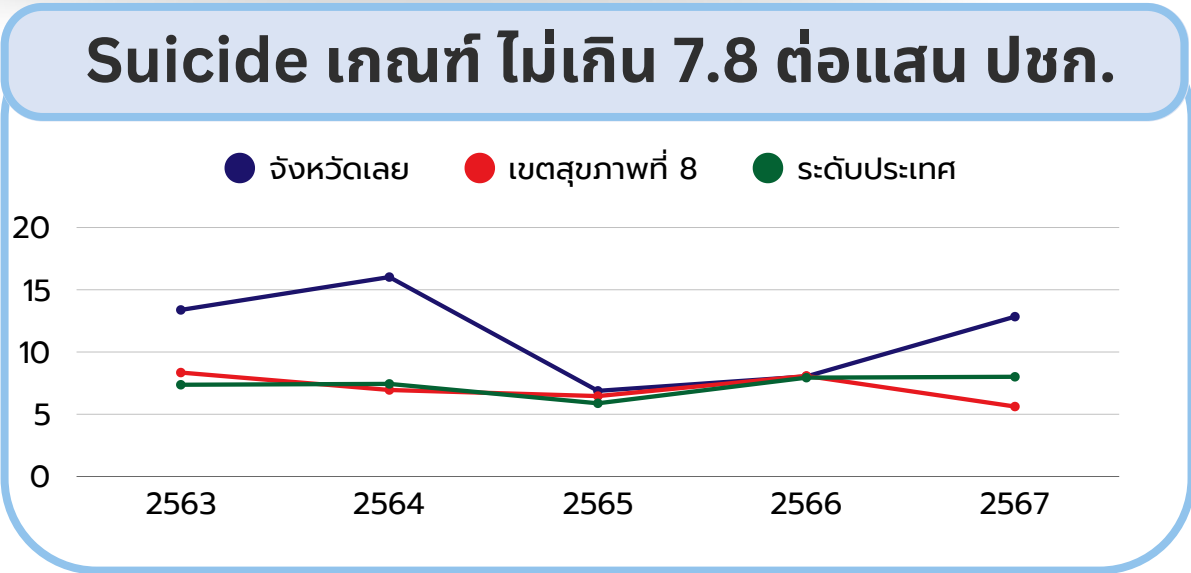


นายแพทย์กิตติเชษฐ์ ธีรกุลพงศ์เวช

รองนายแพทย์สาธารณสุขจังหวัดนครพนม (ด้านเวชกรรมป้องกัน)

3.1 อัตราฆ่าตัวตายสำเร็จ ไม่เกิน 7.8 ต่อแสนประชากร

1 อัตราฆ่าตัวตายสำเร็จ จังหวัดเลย ปีงบ 68 **6.75 ต่อแสน ปชก. (43 ราย)**



2 ผู้ฆ่าตัวตายสำเร็จ ลดลงจากปีที่ผ่านมา ร้อยละ 10 รอบที่ 2 (1 ต.ค. 66 - 7 ก.ค. 67 และ 1 ต.ค. 67 - 7 ก.ค. 68)

ปีงบ 67 ผู้ฆ่าตัวตายสำเร็จ **จำนวน 55 ราย**

ปีงบ 68 ผู้ฆ่าตัวตายสำเร็จ **จำนวน 43 ราย**

ลดลง (12 ราย) คิดเป็นร้อยละ 21.82

3 Attempt Suicide พยายามฆ่าตัวตาย ปีงบ 68

1 อ.ด่านซ้าย และ อ.นาแห้ว

155 ราย คิดเป็น **24.32** ต่อแสน ปชก.

กินยาเกินขนาด ร้อยละ 60
ปัจจัยกระตุ้น : **ปัญหาชีวิต 69.03%**
ปัจจัยเสี่ยง : **ป่วยโรคจิตเวช 44.52%**
มีสัญญาณเตือน ร้อยละ 41.29

4 ร้อยละของผู้พยายามฆ่าตัวตายเข้าถึงบริการที่มีประสิทธิภาพ **155 ราย** ทำครบตามมาตรการ **100 ราย = ร้อยละ 65.15**

อัตราฆ่าตัวตายสำเร็จ จังหวัดเลย ปีงบ 68 อัตรา 6.75 ต่อแสน ปชก. (43 ราย) ตายได้ไม่เกิน 49 ราย

อำเภอที่มีอัตราฆ่าตัวตายสำเร็จสูง

- ภูหลวง 4 ราย** (16.01 ต่อแสน ปชก.)
- นาด้วง 4 ราย** (15.23 ต่อแสน ปชก.)
- ปากชม 6 ราย** (14.21 ต่อแสน ปชก.)

เพศชาย ร้อยละ 73.71
อายุ 20 - 59 ปี ร้อยละ 73.71
วิธีผูกคอ ร้อยละ 70.73

อำเภอ	จำนวนตายสำเร็จ 1 ต.ค. 2566 - 7 ก.ค. 2567	จำนวนตายสำเร็จ 1 ต.ค. 2567 - 7 ก.ค. 2568	ปีงบ 2568 ตายได้ไม่เกิน
เมือง	8	10	9
ปากชม	4	6	3
วังสะพุง	6	6	8
นาด้วง	4	4	2
เชียงคาน	8	4	4
ภูหลวง	1	4	1
ด่านซ้าย	3	3	4
ภูกระดึง	3	3	2
ภูเรือ	3	2	1
นาแห้ว	1	1	1
ท่าลี่	1	0	2
ผาขาว	3	0	3
เอราวัณ	6	0	2
หนองหิน	4	0	1
รวม	55	43	49

ปัจจัยที่มีความสัมพันธ์ต่อการฆ่าตัวตาย

ปัจจัยเสี่ยงสูงสุด
ติดสารเสพติด ร้อยละ 50.00
 ป่วยด้วยโรคจิตเวช ร้อยละ 21.88
 ป่วยด้วยโรคติดสุรา ร้อยละ 15.00
 มีประวัติทำร้ายตนเอง 4 ราย ร้อยละ 12.05

ปัจจัยกระตุ้น
ประสบปัญหาชีวิต (สูญเสียความสัมพันธ์ เป็นหนี้ ปัญหาที่ทำงาน) ร้อยละ 43.75
 พิษหรือฤทธิ์สารเสพติด ร้อยละ 43.75
 อาการทางจิตกำเริบ ร้อยละ 31.25

ปัจจัยปกป้องที่ต้องเสริม
ทักษะการแก้ปัญหา (ระดับไม่มี ร้อยละ 53.13)
 ความสัมพันธ์ในชุมชน (ระดับไม่มี ร้อยละ 43.75)
 ความสัมพันธ์กับเพื่อน (ระดับไม่มี ร้อยละ 37.50)
 การเข้าถึงบริการสาธารณสุข (ระดับไม่มี ร้อยละ 31.25)
 ความสัมพันธ์ในครอบครัว (ระดับไม่มี ร้อยละ 28.13)

มีสัญญาณเตือนก่อนทำร้ายตนเอง ร้อยละ 59.38 (19 ราย)

● จำนวนตายสำเร็จ 1 ต.ค. 2566 - 7 ก.ค. 2567 ● จำนวนตายสำเร็จ 1 ต.ค. 2567 - 7 ก.ค. 2568 ● ปีงบ 2568 ตายได้ไม่เกิน

ข้อชี้แจง



3.1 อัตราฆ่าตัวตายสำเร็จ
ไม่เกิน 7.8 ต่อแสนประชากร

ข้อค้นพบ โอกาสพัฒนา

- ขับเคลื่อนงานป้องกันการฆ่าตัวตายผ่านคณะกรรมการสุขภาพจิตจังหวัดเลย (พรบ.สุขภาพจิตฯ)

- **Suicide literacy** และ **ประชาสัมพันธ์การใช้ พรบ.สุขภาพจิตฯ**

- ปีงบประมาณ 67 อัตราการฆ่าตัวตายสูงสุดในเขตสุขภาพที่ 8 ปี 68 มีแนวโน้มลดลง แต่ยังมี การเฝ้าระวังอย่างเข้มข้น

- **หญิงตั้งครรภ์ G3P2A0L2 GA 21+1 wks Dx : Suicidal moderate depression**

- ทบทวนการดูแลของ “ทีม 3 หมอ กรณีผู้ป่วยเคยมีประวัติพยายามทำร้ายตัวเอง”

- **ปัจจัยเสี่ยงต่อการฆ่าตัวตายสูงสุด สารเสพติด โรคจิตเวช และมีประวัติทำร้ายตนเอง** เน้นการคัดกรองกลุ่มเสี่ยงให้เข้าสู่กระบวนการรักษาครอบคลุมทุกพื้นที่

ข้อเสนอแนะ

SWสต. SWท. SWช.

Pre - Host

- ระบบเฝ้าระวัง ส่งต่อ สังเกตสัญญาณเตือน
- เพิ่มระบบเฝ้าระวังกลุ่มเสี่ยงต่อการฆ่าตัวตาย

In - Host

- ทบทวนระบบดูแลหญิงตั้งครรภ์ที่มีปัญหาสุขภาพจิต
- กลุ่มที่พยายามทำร้ายตัวเองได้รับการดูแลครบ 7 มาตรการ

post - Host

- ทบทวนการดูแลของ “ทีม 3 หมอกรณีผู้ป่วยเคยมีประวัติพยายามทำร้ายตัวเอง”

สสจ./ศูนย์วิชาการ/รพ.เฉพาะทาง

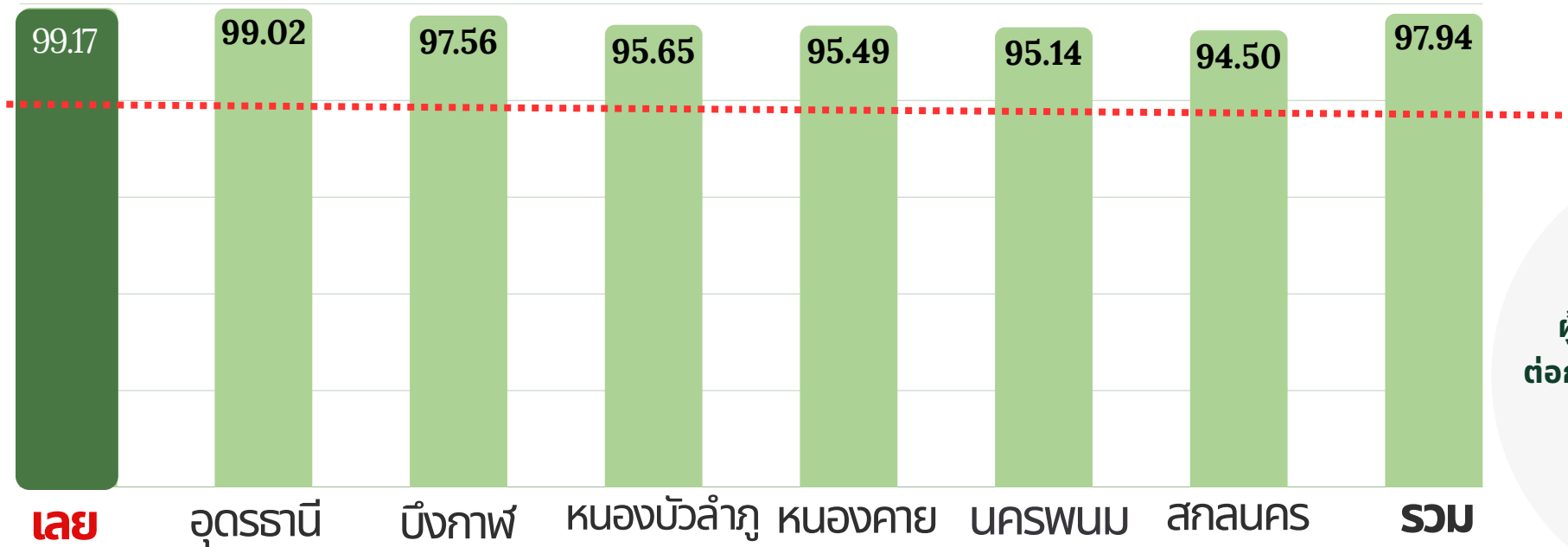
- ขับเคลื่อน ทีม 3 หมอ ในการเฝ้าระวังการฆ่าตัวตายในชุมชน
- เชื่อมโยงการทำงานระหว่าง SPแม่และเด็ก และ SP สุขภาพจิตและสารเสพติด

3.2 ผู้ป่วยจิตเวชที่มีความเสี่ยงต่อการก่อความรุนแรง (SMI-V) เขตสุขภาพที่ 8 จังหวัดเลย

ผู้ป่วยโรคจิตเวชและสารเสพติดที่มีความเสี่ยงสูงต่อการก่อความรุนแรง (SMI-V) ที่เข้าสู่กระบวนการบำบัดรักษาได้รับการดูแลต่อเนื่องจนไม่ก่อความรุนแรงซ้ำ **เขตสุขภาพที่ 8**

Total **97.94%**

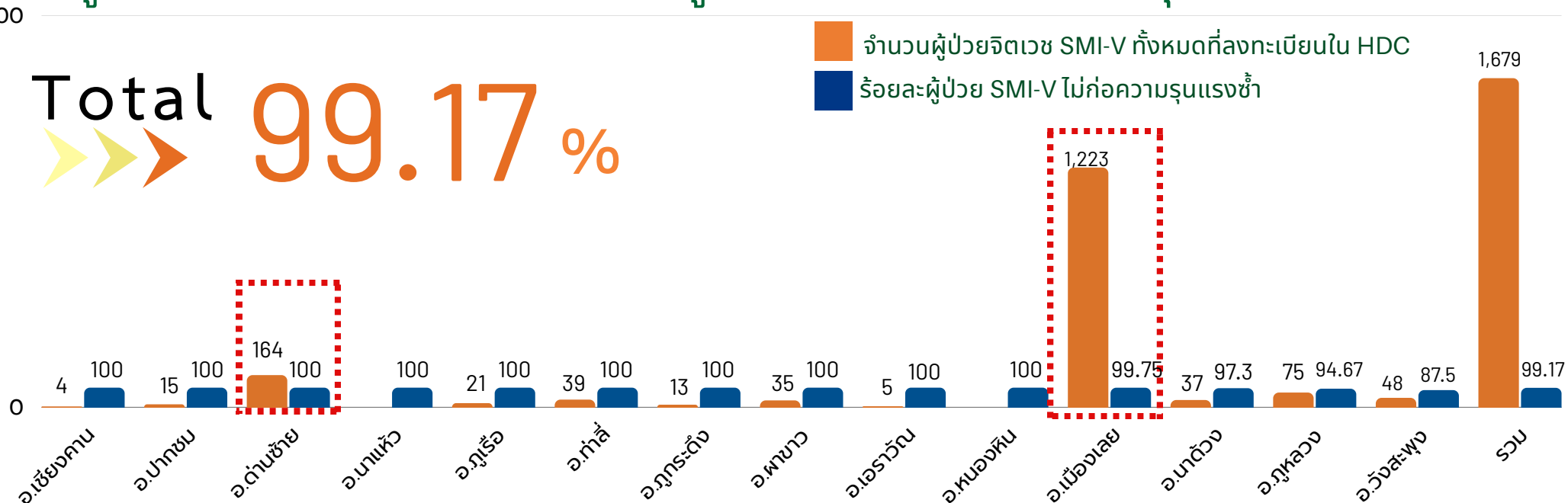
เป้าหมาย \geq ร้อยละ 85



ผู้ป่วยโรคจิตเวชและสารเสพติดที่มีความเสี่ยงสูงต่อการก่อความรุนแรง (SMI-V) ที่เข้าสู่กระบวนการบำบัดรักษาได้รับการดูแลต่อเนื่องจนไม่ก่อความรุนแรงซ้ำ **“จังหวัดเลย”**

Total **99.17%**

■ จำนวนผู้ป่วยจิตเวช SMI-V ทั้งหมดที่ลงทะเบียนใน HDC
■ ร้อยละผู้ป่วย SMI-V ไม่ก่อความรุนแรงซ้ำ



ข้อสังเกต!!

การลงทะเบียนผู้ป่วย SMI-V ใน HDC น้อยทุกอำเภอ ยกเว้น อ.เมืองเลย จำนวน 1,223 ราย (ข้อมูล รพ.สต.เจริญสุข 990 ราย) และ อ.ด่านซ้าย จำนวน 164 ราย (รพ.สต.ปากหมื่น 160 ราย) (หน่วยงานที่ลงทะเบียนผู้ป่วย SMI-V ได้แก่ กง.จิตเวช และยาเสพติด ใน รพ.ศ./รพท./รพจ./รพช) เพิ่มการนำเข้าข้อมูลในระบบ V care

ข้อค้นพบ

ข้อเสนอแนะ / โอกาสพัฒนา

- ตรวจสอบข้อมูลผู้ป่วยที่ลงทะเบียน SMI - V ใน รพ.สต. ที่มีข้อมูลขึ้นใน HDC
- สร้างความเข้าใจที่ตรงกันระหว่างผู้บันทึกข้อมูลและผู้นำข้อมูลขึ้น HDC
- เพิ่มคัดกรองประชาชนกลุ่มเสี่ยงด้วย 5 สัญญาณเตือน ในโปรแกรม V - care เพื่อนำกลุ่มเสี่ยงเข้าสู่ระบบ
- เพิ่มการคัดกรอง การลงทะเบียน และการติดตามผู้ป่วย SMI - V ในระบบ HDC

ผู้ป่วยจิตเวชที่มีความเสี่ยงต่อการก่อความรุนแรง (SMI-V) เขตสุขภาพที่ 8 จังหวัดเลย

การเข้าถึงบริการผู้ป่วยจิตเวช SMI-V Accessibility rate (เป้าหมาย ร้อยละ 50)

ร้อยละ 77.07 (1,679/2,178 ราย)

ฐานข้อมูลจาก HDC ณ วันที่ 7 กรกฎาคม 2568

3.2 ผู้ป่วยจิตเวชที่มีความเสี่ยงต่อการก่อความรุนแรง (SMI-V) เขตสุขภาพที่ 8 จังหวัดเลย

การเข้าถึงบริการผู้ป่วยจิตเวช SMI-V Accessibility rate
(ค่าเป้าหมายของการเข้าถึงบริการ 50 %)

จังหวัด	ประชากรกลางปี 2566 อายุ 15-60 ปี	ประมาณการณจำนวน ผู้ป่วยจิตเวชรุนแรง Estimate SMI	ประมาณการณจำนวน ผู้ป่วยจิตเวชรุนแรง Estimate SMI-V	จำนวนผู้ป่วย SMI-V ที่ลงทะเบียนใน HDC	การเข้าถึงบริการผู้ ป่วยจิตเวช SMI-V Accessibility rate
เลย	418,196	18,275	2,178	1,679 (454)	77.07 (20.85)
อุดรธานี	1,068,135	46,677	5,564	3,471	62.38
นครพนม	490,726	21,445	2,556	946	37.01
หนองคาย	348,592	15,233	1,816	488	26.87
บึงกาฬ	287,747	12,575	1,499	287	19.15
สกลนคร	785,227	34,314	4,090	436	10.66
หนองบัวลำภู	346,019	15,121	1,802	138	7.66
รวม	3,744,642	163,641	19,506	7,445	38.17

Estimate SMI= (4.37/100) x ประชากรกลางปี 2566 (15-60 ปี). (*Prevalence : Schizophrenia 0.78 / Bipolar 0.06 / Major depressive 2.28 / Drug dependence 1.25 จากพหุศาสตร์จิตเวช 2566)

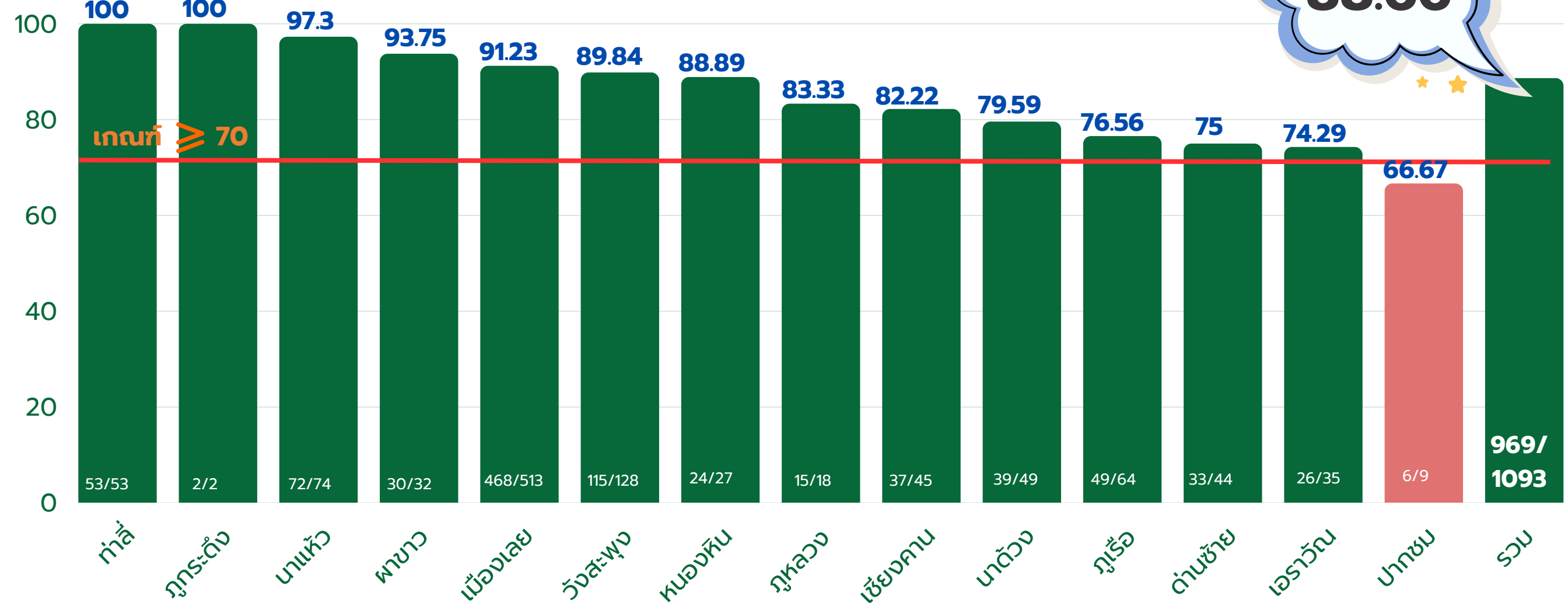
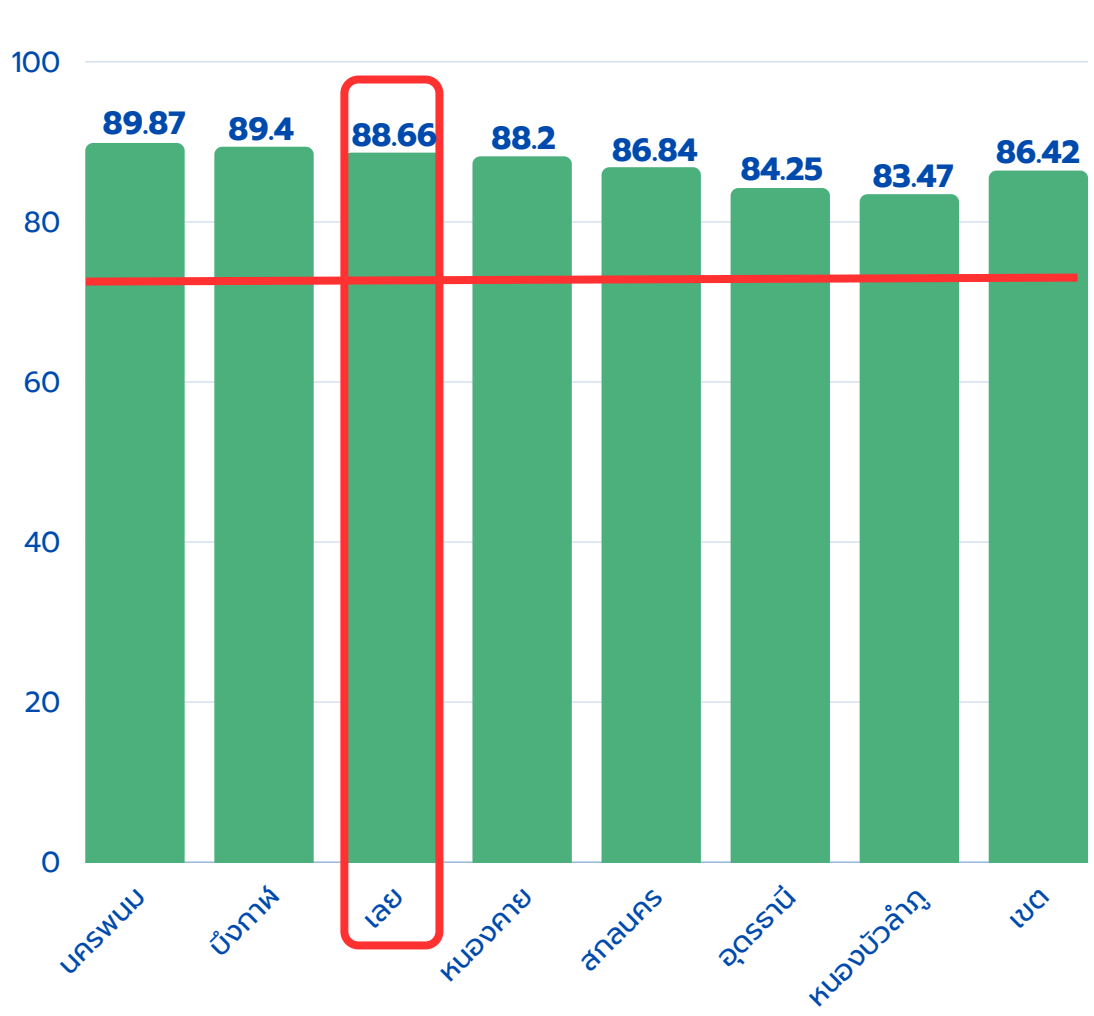
Estimate SMI-V = (11.92 / 100) x Estimate SMI. (ข้อมูลสะสม SMI เทียบ SMI-V สหจ.ขอนแก่น 1 ต.ค.64-31 พ.ค. 66 = 11.92%)

3.3 ผู้ป่วยยาเสพติดเข้าสู่กระบวนการบำบัดรักษา ได้รับการดูแลอย่างมีคุณภาพ ต่อเนื่องจนถึงกาติดตาม (เฉพาะสมัครใจ) (Retention Rate) เป้าหมาย ≥ 70

เขตสุขภาพที่ 8

จังหวัดเลย

88.66



ที่มา : ระบบ บสต. 6 กรกฎาคม 2568 เวลา 13.56 น.

ข้อค้นพบ/ข้อชื่นชม



- Retention Rate รอบที่ 2 ร้อยละ 88.66 (969/1093 ราย) มีข้อสังเกต บางอำเภอผลงานสูง แต่จำนวนผู้ป่วยยาเสพติด เข้าระบบ บสต. มีจำนวนน้อย
- ขับเคลื่อนงานยาเสพติดภายใต้ “เลยโมเดล” ผู้ป่วยยาเสพติด เข้าสู่กระบวนการบำบัดได้ครอบคลุมทั่วพื้นที่
- ดำเนินการกำกับ ติดตาม การดำเนินงานยาเสพติดร่วมกับภาคีเครือข่ายอย่างต่อเนื่อง

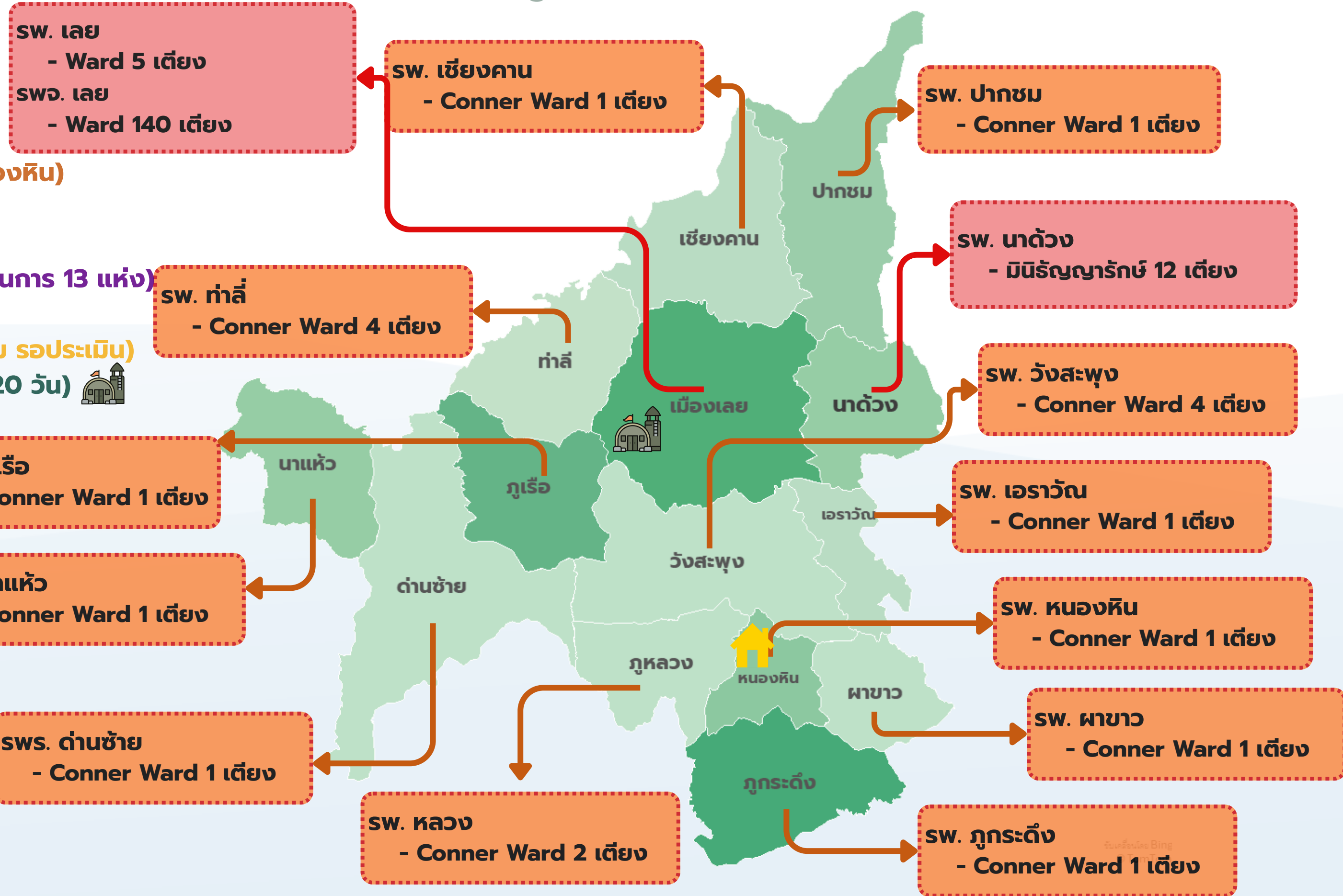
โอกาสพัฒนา/ข้อเสนอแนะ

- กำกับข้อมูลในระบบ บสต. ที่มีผล Retention Rate ต่ำกว่าเป้าหมาย/นำเข้าบำบัดน้อย
- ติดตามการดูแลผู้ป่วยกลุ่มไม่ครบโปรแกรม (Drop Out) และกลุ่มเสพยาซ้ำ (Relapse)
- ควรมีฐานข้อมูลการเฝ้าระวังและติดตามกลุ่มผู้ป่วยครบโปรแกรมบำบัด ดังนี้
 - การติดตาม Remission
 - เฝ้าระวังกลุ่ม Relapse
 - รายงาน Revisit




เตียงที่รองรับการให้บริการผู้ป่วยยาเสพติดในจังหวัดเลย

- มีนั้รณญารักข์ 1 แห่ง IMC 12 เตียง (รพ.นาถ่วง) ปี 68 เป็ดเพิ่ม 2 แห่ง (รพ.ท่าลี่/รพ.หนองหิน)
- Ward 2 แห่ง 145 เตียง (สพท./สพจ.)
- Corner Ward 12 แห่ง 19 เตียง
- Home Ward ยาเสพติด 14 แห่ง (ดำเนินการ 13 แห่ง) (เหลือ รพ.เอราวัณ มีข้อจำกัดบุคลากร)
- Home Ward จิตเวช 1 แห่ง (รพ.ปากชม รอบระเบียบ)
- สถานฟื้นฟูสมรรถภาพ กอกร้อย อส. (120 วัน) 
- ศูนย์พักคอย CI 1 แห่ง (อ.หนองหิน) 





บุคลากรทางการแพทย์และสาธารณสุข ที่ผ่านการอบรมหลักสูตรด้านสุขภาพจิตและยาเสพติด จังหวัดเลย



อัตรากำลังบุคลากร (สป.สร.)

รวมทั้งสิ้น 55 คน

พยาบาลวิชาชีพ 47 คน

- พยาบาล ป. โท 2 คน
สาขาจิตเวชและยาเสพติด
- พยาบาล PG ยาเสพติด 9 คน
- พยาบาล PG จิตเวช 14 คน
- พยาบาล PG เด็กและวัยรุ่น 8 คน
- พยาบาล Mini PG 14 คน
- จิตเวชและยาเสพติด



สหวิชาชีพ 8 คน

- นักจิตวิทยาคลินิก 2 คน
- นักจิตวิทยา ทั่วไป 3 คน
- นักสังคมสงเคราะห์ 3 คน



**อัตรากำลังบุคลากร
(กรมสุขภาพจิต)**

**โรงพยาบาลจิตเวชเลยราชนครินทร์
รวมทั้งสิ้น 79 คน**

แพทย์ 5 คน

- จิตแพทย์ผู้ใหญ่ 5 คน

พยาบาลวิชาชีพ 63 คน

- พยาบาล ป.โท สาขาจิตเวชและยาเสพติด 13 คน
- พยาบาล PG ยาเสพติด 2 คน
- พยาบาล PG จิตเวช 44 คน
- พยาบาล PG เด็กและวัยรุ่น 4 คน

สหวิชาชีพ 12 คน

- นักจิตวิทยาคลินิก 5 คน
- นักวิชาการสาธารณสุข 1 คน
- นักสังคมสงเคราะห์ 4 คน
- นักกิจกรรมบำบัด 1 คน



รายละเอียดเบิกจ่ายการดำเนินงานมินิรัฐญารักษ์ เขตสุขภาพ ที่ 8

สกลนคร

มินิรัฐญารักษ์ จำนวน 7 แห่ง
 ขาดข้อมูล มินิรัฐญารักษ์ สวศ.สกลนคร
 มินิรัฐญารักษ์ สว.อาจารย์มั่น

อุดรธานี

มินิรัฐญารักษ์ จำนวน 11 แห่ง
 ขาดข้อมูล มินิรัฐญารักษ์ สว.นายูง

หนองคาย

มินิรัฐญารักษ์ จำนวน 4 แห่ง

เลย

มินิรัฐญารักษ์ จำนวน 1 แห่ง

นครพนม

มินิรัฐญารักษ์ จำนวน 9 แห่ง

หนองบัวลำภู

มินิรัฐญารักษ์ จำนวน 2 แห่ง

บึงกาฬ

มินิรัฐญารักษ์ จำนวน 2 แห่ง

ค่าใช้จ่ายที่เกิดขึ้นจริง 6,376,535 บาท	รับชดเชยบริการ 5,346,606.39 บาท	กำไร 1,127,156.84 บาท
ค่าใช้จ่ายที่เกิดขึ้นจริง 20,651,553.05 บาท	รับชดเชยบริการ 20,717,503.98 บาท	กำไร 5,039,051.21 บาท
ค่าใช้จ่ายที่เกิดขึ้นจริง 1,531,400 บาท	รับชดเชยบริการ 3,657,401 บาท	กำไร 2,126,001 บาท
ค่าใช้จ่ายที่เกิดขึ้นจริง 1,940,199 บาท	รับชดเชยบริการ 2,763,673.79 บาท	กำไร 823,474.79 บาท
ค่าใช้จ่ายที่เกิดขึ้นจริง 19,459,311 บาท	รับชดเชยบริการ 15,015,317 บาท	ขาดทุน -4,443,994 บาท
ค่าใช้จ่ายที่เกิดขึ้นจริง 6,370,164 บาท	รับชดเชยบริการ 3,482,120 บาท	ขาดทุน -2,888,044 บาท
ค่าใช้จ่ายที่เกิดขึ้นจริง 4,478,466 บาท	รับชดเชยบริการ 3,706,149 บาท	ขาดทุน -772,317 บาท

สรุปการเบิกจ่าย
 ผลดำเนินงานมินิรัฐญารักษ์
 เขตสุขภาพที่ 8

ค่าใช้จ่าย
 ที่เกิดขึ้นจริง
 60,807,628.05 บาท

รับชดเชย
 บริการ
 54,688,771.16 บาท

กำไร
 1,011,328.84 บาท

ข้อมูล
 1 ต.ค. 67 - 30 มิ.ย. 68

***ที่มาของข้อมูลทาง SP ให้งานประกันทั้ง 7 จังหวัดกรอกข้อมูลด้วยตนเอง



รายละเอียดเบิกจ่ายการดำเนินงาน Home ward ยาเสพติด เขตสุขภาพที่ 8

อุดรธานี

Home Ward จำนวน 5 แห่ง ขาดข้อมูล 3 แห่ง คือ
1. sw.รัษฎารักษ์อุดรธานี 2. sw.ศ.อุดรธานี 3. sw.กุดจับ

นครพนม

Home Ward จำนวน 6 แห่ง
รอดำเนินการ 2 แห่ง

เลย

Home Ward จำนวน 6 แห่ง ขาดข้อมูล 2 แห่ง คือ
1. sw.น.เลย 2. sw.หนองหิน

สกลนคร

Home Ward จำนวน 15 แห่ง
ดำเนินงาน เพียง 8 แห่ง

บึงกาฬ

Home Ward จำนวน 1 แห่ง

หนองคาย

Home Ward จำนวน 3 แห่ง
ขาดข้อมูล 2 แห่ง คือ 1. sw.หนองคาย 2. sw.สระใคร

หนองบัวลำภู

ขึ้นทะเบียน Home Ward จำนวน 4 แห่ง

ศูนย์พักคอย (CI) เลย จำนวน 2 แห่ง

ศูนย์พักคอย (CI) บึงกาฬ จำนวน 3 แห่ง

ค่าใช้จ่ายที่เกิดขึ้นจริง	รับชดเชยบริการ	กำไร
245,944 บาท	5,058,380 บาท	4,812,437 บาท
ค่าใช้จ่ายที่เกิดขึ้นจริง 1,902,989.23 บาท	รับชดเชยบริการ 5,376,074,04 บาท	กำไร 3,473,084.81 บาท
ค่าใช้จ่ายที่เกิดขึ้นจริง 2,015,298.25 บาท	รับชดเชยบริการ 3,966,366.28 บาท	กำไร 1,951,068.03 บาท
ค่าใช้จ่ายที่เกิดขึ้นจริง 1,052,526 บาท	รับชดเชยบริการ 2,634,250 บาท	กำไร 1,598,033 บาท
ค่าใช้จ่ายที่เกิดขึ้นจริง 193,900 บาท	รับชดเชยบริการ 180,552.72 บาท	ขาดทุน -13,347.28 บาท
ค่าใช้จ่ายที่เกิดขึ้นจริง 9,197 บาท	ยังไม่ได้รับการชดเชย 0 บาท	
ยังไม่ดำเนินการ		
ค่าใช้จ่ายที่เกิดขึ้นจริง 902,379 บาท	รับชดเชยบริการ 2,233,344.50 บาท	กำไร 1,330,964.50 บาท
ค่าใช้จ่ายที่เกิดขึ้นจริง 14,620,248 บาท	รับชดเชยบริการ 14,234,358.33 บาท	ขาดทุน -462,919.57 บาท

สรุปการเบิกจ่าย
Home ward ยาเสพติด
เขตสุขภาพที่ 8

ค่าใช้จ่ายที่เกิดขึ้นจริง
5,419,854.48 บาท

รับชดเชยบริการ
11,839,549 บาท

กำไร
11,821,275.56 บาท

ข้อมูล 1 ต.ค. 67 - 18 มิ.ย. 68

สรุปการเบิกจ่าย
ศูนย์พักคอย (CI)
เขตสุขภาพที่ 8

ค่าใช้จ่ายที่เกิดขึ้นจริง
15,522,627 บาท

รับชดเชยบริการ
16,467,703 บาท

กำไร
868,044.93 บาท

***ที่มาของข้อมูลทาง SP ให้งานประกัน ทั้ง 7 จังหวัดกรอกข้อมูลด้วยตนเอง

THANK YOU



Back up SMI-V

จำนวนผู้ป่วยจิตเวชที่มีความเสี่ยงสูงต่อการก่อความรุนแรง (SMI-V)

อำเภอ	สะสม(คน) ปีงบประมาณ 2559-2567 -1-	รายใหม่(คน) ในปีงบประมาณ 2568 -2-	ก่อความรุนแรงซ้ำ (คนเดิมที่สะสมถึงปัจจุบัน) ก่อความรุนแรง ในปีงบประมาณ 2568 -3-	สะสม(คน) ปีงบประมาณ 2559-ปัจจุบัน	SMI-V ไม่ก่อ ความรุนแรงซ้ำ	ร้อยละSMI-V ไม่ก่อความ รุนแรงซ้ำ
เมืองเลย	1174	49	3	1223	1220	99.75
นาด้วง	5	32	1	37	36	97.30
เข็ญคาน	4	0	0	4	4	100.00
ปากชม	14	1	0	15	15	100.00
ด่านซ้าย	162	2	0	164	164	100.00
นาแห้ว	0	0	0	0	0	100.00
ภูเรือ	3	18	0	21	21	100.00
ท่าลี่	39	0	0	39	39	100.00
วังสะพุง	3	45	6	48	42	87.50
ภูกระดึง	8	5	0	13	13	100.00
ภูหลวง	6	69	4	75	71	94.67
ผาขาว	26	9	0	35	35	100.00
เอราวัณ	4	1	0	5	5	100.00
หนองหิน	0	0	0	0	0	100.00
รวม	1448	231	14	1679	1665	99.17

จำนวนผู้ป่วยจิตเวชที่มีความเสี่ยงสูงต่อการก่อความรุนแรง (SMI-V)						
โรงพยาบาล	สะสม(คน) ปีงบประมาณ 2559-2567 -1-	รายใหม่(คน) ในปีงบประมาณ 2568 -2-	ก่อความรุนแรงซ้ำ (คนเดิมที่สะสมถึงปัจจุบัน) ก่อความรุนแรง ในปีงบประมาณ 2568 -3-	สะสม(คน) ปีงบประมาณ 2559-ปัจจุบัน	SMI-V ไม่ ก่อความ รุนแรงซ้ำ	ร้อยละSMI-V ไม่ก่อความ รุนแรงซ้ำ
10705:โรงพยาบาลเลย	0	0	0	0	0	100.00
11030:โรงพยาบาลนาค้าง	4	32	1	36	35	97.22
11031:โรงพยาบาลเชียงคาน	3	0	0	3	3	100.00
11032:โรงพยาบาลปากชม	0	1	0	1	1	100.00
11033:โรงพยาบาลนาแห้ว	0	0	0	0	0	100.00
11034:โรงพยาบาลภูเรือ	1	18	0	19	19	100.00
11035:โรงพยาบาลท่าวัง	0	0	0	0	0	100.00
11036:โรงพยาบาลวังสะพุง	1	45	6	46	40	86.96
11037:โรงพยาบาลภูกระดึง	4	4	0	8	8	100.00
11038:โรงพยาบาลภูหลวง	6	69	4	75	71	94.67
11039:โรงพยาบาลผาขาว	25	9	0	34	34	100.00
11447:โรงพยาบาลสมเด็จพระยุพราชด่านซ้าย	0	2	0	2	2	100.00
14133:โรงพยาบาลเอราวัณ	0	0	0	0	0	100.00
14644:โรงพยาบาลจิตเวชเลยราชนครินทร์	182	48	3	230	227	98.70
28861:โรงพยาบาลหนองหิน	0	0	0	0	0	100.00
รวม	226	228	14	454	440	96.92

จำนวนผู้ป่วยจิตเวชที่มีความเสี่ยงสูงต่อการก่อความรุนแรง (SMI-V)

หน่วยบริการ	สะสม(คน) ปีงบประมาณ 2559-2567 -1-	รายใหม่(คน) ในปีงบประมาณ 2568 -2-	ก่อความรุนแรงซ้ำ (คนเดิมที่สะสมถึงปัจจุบัน) ก่อความรุนแรง ในปีงบประมาณ 2568 -3-
04665:โรงพยาบาลส่งเสริมสุขภาพตำบลเพชรเจริญ	1	0	0
04676:โรงพยาบาลส่งเสริมสุขภาพตำบลเจริญสุข	990	0	0
04678:โรงพยาบาลส่งเสริมสุขภาพตำบลบ้านสุข	1	0	0
04682:โรงพยาบาลส่งเสริมสุขภาพตำบลห้วยกระหัง	0	1	0
04687:โรงพยาบาลส่งเสริมสุขภาพตำบลท่าสวรรค์	1	0	0
04688:โรงพยาบาลส่งเสริมสุขภาพตำบลธาตุ	1	0	0
04702:โรงพยาบาลส่งเสริมสุขภาพตำบลเชียงกลม	6	0	0
04704:โรงพยาบาลส่งเสริมสุขภาพตำบลห้วยเหียม	7	0	0
04717:โรงพยาบาลส่งเสริมสุขภาพตำบลน้ำเย็น	1	0	0
04719:โรงพยาบาลส่งเสริมสุขภาพตำบลกกจำปา	1	0	0
04726:โรงพยาบาลส่งเสริมสุขภาพตำบลท่าศาลา	1	0	0
04728:โรงพยาบาลส่งเสริมสุขภาพตำบลปลาป่า	1	0	0
04734:โรงพยาบาลส่งเสริมสุขภาพตำบลบ้านเมียง	1	0	0
04736:โรงพยาบาลส่งเสริมสุขภาพตำบลน้ำแคม	36	0	0
04737:โรงพยาบาลส่งเสริมสุขภาพตำบลโคกใหญ่	2	0	0
04752:โรงพยาบาลส่งเสริมสุขภาพตำบลขอนแก่น	1	0	0
04755:โรงพยาบาลส่งเสริมสุขภาพตำบลโนนสว่าง	1	0	0
04758:โรงพยาบาลส่งเสริมสุขภาพตำบลนาแปนใต้	1	1	0
04761:โรงพยาบาลส่งเสริมสุขภาพตำบลผานกเค้า	2	0	0
04762:โรงพยาบาลส่งเสริมสุขภาพตำบลห้วยส้มใต้	1	0	0
04775:โรงพยาบาลส่งเสริมสุขภาพตำบลเพิ่มสุข	1	0	0
04776:โรงพยาบาลส่งเสริมสุขภาพตำบลหัวฝาย	0	0	0
04777:โรงพยาบาลส่งเสริมสุขภาพตำบลโป่งศรีโทน	0	0	0
04778:โรงพยาบาลส่งเสริมสุขภาพตำบลหนองใหญ่	2	0	0
04780:โรงพยาบาลส่งเสริมสุขภาพตำบลห้วยป่าน	1	0	0
04781:โรงพยาบาลส่งเสริมสุขภาพตำบลข่าปูน	0	0	0
10234:โรงพยาบาลส่งเสริมสุขภาพตำบลนาเจริญ	0	0	0
13926:โรงพยาบาลส่งเสริมสุขภาพตำบลปากหมัน	160	0	0
14353:โรงพยาบาลส่งเสริมสุขภาพตำบลพรประเสริฐ	0	1	0
14356:โรงพยาบาลส่งเสริมสุขภาพตำบลนาอ่างคำ	1	0	0
14464:โรงพยาบาลส่งเสริมสุขภาพตำบลชมเจริญ	1	0	0

จำนวนผู้ป่วยจิตเวชที่มีความเสี่ยงสูงต่อการก่อความรุนแรง (SMI-V)

หน่วยบริการ	สะสม(คน) ปีงบประมาณ 2559-2567 -1-	รายใหม่(คน) ในปีงบประมาณ 2568 -2-	ก่อความรุนแรงซ้ำ (คนเดิมที่สะสมถึงปัจจุบัน) ก่อความรุนแรง ในปีงบประมาณ 2568 -3-
10705:โรงพยาบาลเลย	0	0	0
11030:โรงพยาบาลนาด้วง	4	32	1
11031:โรงพยาบาลเขื่องคาน	3	0	0
11032:โรงพยาบาลปากชม	0	1	0
11033:โรงพยาบาลนาแห้ว	0	0	0
11034:โรงพยาบาลภูเรือ	1	18	0
11035:โรงพยาบาลทาสี	0	0	0
11036:โรงพยาบาลวังสะพุง	1	45	6
11037:โรงพยาบาลภูกระดึง	4	4	0
11038:โรงพยาบาลภูหลวง	6	69	4
11039:โรงพยาบาลผาขาว	25	9	0
11447:โรงพยาบาลสมเด็จพระยุพราชด่านซ้าย	0	2	0
14133:โรงพยาบาลเอราวัณ	0	0	0
14644:โรงพยาบาลจิตเวชเลยราชนครินทร์	182	48	3
28861:โรงพยาบาลหนองหิน	0	0	0
รวม	1448	231	14

จังหวัด	ประชากรกลางปี 2566 อายุ 15-60 ปี	ประมาณการณ์จำนวน ผู้ป่วยจิตเวชรุนแรง Estimate SMI*	ประมาณการณ์จำนวน ผู้ป่วยจิตเวชรุนแรง Estimate SMI-V**	จำนวนผู้ป่วย SMI-V ที่ลงทะเบียนใน HDC	การเข้าถึงบริการ ผู้ป่วยจิตเวช SMI-V Accessibility rate	ค่าเป้าหมายการเข้าถึงบริการ 50% ประมาณการณ์จำนวน ผู้ป่วยที่ลงทะเบียนใน HDC	หาเพิ่ม
เลย	418,196	18,275	2,178	1679	77.07	1089	-590
อุดรธานี	1,068,135	46,677	5,564	3471	62.38	2782	-689
นครพนม	490,726	21,445	2,556	946	37.01	1278	332
หนองคาย	348,592	15,233	1,816	488	26.87	908	420
บึงกาฬ	287,747	12,575	1,499	287	19.15	749	462
สกลนคร	785,227	34,314	4,090	436	10.66	2045	1609
หนองบัวลำภู	346,019	15,121	1,802	138	7.66	901	763
รวม	3,744,642	163,641	19,506	7445	38.17	9753	2308

Estimate SMI= (4.37/100) x ประชากรกลางปี 2566 (15-60 ปี). (*Prevalence : Schizophrenia 0.78 / Bipolar 0.06 / Major depressive 2.28 / Drug dependence 1.25 จากผลระดับวิทยาสุภาพจิต 2566)

Estimate SMI-V = (11.92 / 100) x Estimate SMI. (ข้อมูลสะสม SMI เทียบ SMI-V รพจ.ขอนแก่น 1 ตค.64-31 พค. 66 = 11.92%)

จำนวนผู้ป่วย SMI-V ที่ลงทะเบียนใน HDC คือ เข้า HDC เข้าหัวข้อมูลตอบสนอง Service สาขาสุขภาพจิตและจิตเวช

ไปที่หัวข้อ 17.1 ร้อยละผู้ป่วยจิตเวชที่มีความเสี่ยงสูงต่อการก่อความรุนแรง (SMI-V) ไม่ก่อนความรุนแรงซ้ำ

เขต สุขภาพ	จังหวัด	อำเภอ	ประเภทความเสี่ยงและผลการคัดกรอง																
			จิตเวช					ยาเสพติด					จิตเวชและยาเสพติด						
			เขียว	เหลือง	ส้ม	แดง	รวม	เขียว	เหลือง	ส้ม	แดง	รวม	เขียว	เหลือง	ส้ม	แดง	รวม	เขียว	
08	เลย	ปากชม	1	0	0	0	1	0	0	0	0	0	0	5	0	0	1	6	6
08	เลย	วังสะพุง	1	0	0	0	1	0	0	0	0	0	0	0	0	0	0	0	1
08	เลย	เชียงคาน	1	0	0	0	1	0	0	0	0	0	0	0	0	0	0	0	1
08	เลย	เมืองเลย	2	0	0	0	2	0	0	0	0	0	0	0	0	0	0	0	2
รวม			5	0	0	0	5	0	0	0	0	0	5	0	0	1	6	10	

รวม

10 คน



สถานะสีเขียว จิตเวช ยาเสพติด จิตเวชและยาเสพติด
ติดตามดูแลภายใน 30 วัน

0 คน



สถานะสีเหลือง จิตเวช ยาเสพติด จิตเวชและยาเสพติด
ติดตามดูแลภายใน 15 วัน

0 คน



สถานะสีส้ม จิตเวช ยาเสพติด จิตเวชและยาเสพติด
ติดตามดูแลภายใน 7 วัน

1 คน



สถานะสีแดง จิตเวช ยาเสพติด จิตเวชและยาเสพติด
ต้องจัดการทันทีทันใด

Activate Windows
Go to Settings to activate Windows.

Back up Suicide

ตัวชี้วัด : อัตราการฆ่าตัวตายสำเร็จ จำแนกเป็นรายอำเภอ ปีงบประมาณ พ.ศ. 2568

อำเภอ	จำนวนประชากร กลางปี ปี 2566	ค่า เป้าหมาย (คน)	1 ตุลาคม 2567 – 15 มิถุนายน 2568	
			จำนวนฆ่าตัวตายสำเร็จ (คน)	ต่อประชากรแสนคน
เมืองเลย	123,683	9	10	8.09
นาด้วง	26,261	2	4	15.23
เชียงคาน	60,627	4	4	6.60
ปากชม	42,281	3	6	14.21
ด่านซ้าย	51,589	4	3	5.82
นาแห้ว	11,706	0	1	8.54
ภูเรือ	22,553	1	2	8.87
ท่าลี่	27,820	2	-	0
วังสะพุง	110,540	8	6	5.43
ภูกระดึง	34,393	2	3	8.72
ภูหลวง	24,981	1	4	16.01
ผาขาว	41,941	3	-	0
เอราวัณ	33,966	2	-	0
หนองหิน	25,000	1	-	0
รวม	637,341	49	43	6.75

ที่มา : กลุ่มงานสุขภาพจิตและยาเสพติด สำนักงานสาธารณสุขจังหวัดเลย

เหตุปัจจัยและวิธีที่ใช้ในกลุ่มฆ่าตัวตายสำเร็จ ของจังหวัดเลย ปีงบประมาณ 2568

ปัจจัยเสี่ยง

- ติดสารเสพติด ร้อยละ 50.00
- ป่วยด้วยโรคจิตเวช ร้อยละ 21.88
- ป่วยด้วยโรคติดสุรา ร้อยละ 15.00
- มีประวัติทำร้ายตนเอง 4 ราย ร้อยละ 12.05

ปัจจัยกระตุ้น

- ประสบปัญหาชีวิต (สูญเสียความสัมพันธ์ เป็นหนี้ ปัญหาที่ทำงาน) ร้อยละ 43.75
- พืชหรือฤทธิ์สารเสพติด ร้อยละ 43.75
- อាកารทางจิตกำเริบ ร้อยละ 31.25

ด้านอื่น

วิธีการฆ่าตัวตาย
สูงสุด ผูกคอ
ร้อยละ 70.73



เพศ : ชาย ร้อยละ 73.71
อายุ 20-59 ปี
ร้อยละ 73.71

- ทักษะการแก้ปัญหา (ระดับไม่มี ร้อยละ 53.13)
- ความสัมพันธ์ในชุมชน (ระดับไม่มี ร้อยละ 43.75)
- ความสัมพันธ์กับเพื่อน (ระดับไม่มี ร้อยละ 37.50)
- ความสัมพันธ์ในครอบครัว (ระดับไม่มี ร้อยละ 28.13)
- การเข้าถึงบริการสาธารณสุข (ระดับไม่มี ร้อยละ 31.25)

มีสัญญาณเตือนก่อนทำร้ายตนเอง
ร้อยละ 59.38 (19 ราย)

-ไม่มี ร้อยละ 78.13
-มี แต่ไม่เข้มแข็ง
ร้อยละ 18.75

ปัจจัยปกป้อง

การเฝ้าระวังป้องกัน

ร้อยละของผู้พยายามฆ่าตัวตายเข้าถึงบริการที่มีประสิทธิภาพ



จ.เลข HDC/R506S = จำนวน 155/100 คิดเป็น ร้อยละ 65.15 ทำครบ 7 มาตรการ

มาตรการ 7 ด้าน คุณภาพการเข้าถึงบริการ	จำนวนผู้พยายามทำร้ายตนเองได้รับบริการ	ฐานข้อมูล
ได้รับการช่วยชีวิตและยับยั้งพฤติกรรมฆ่าตัวตาย รวมทั้งหมดส่งต่อหน่วยบริการสาธารณสุขได้ทันท่วงที	155 ราย	HDC
ได้รับการวินิจฉัยตามเกณฑ์วินิจฉัยโรคหมวด Intentional self-harm (X60-X84)	155 ราย	HDC
ได้รับการสอบสวนโรครณีฆ่าตัวตายและกระทำรุนแรง ต่อตนเอง เพื่อค้นหาและรวบรวมข้อมูลปัจจัยกระตุ้น ปัจจัยเสี่ยง ปัจจัยปกป้อง และดำเนิน รวมทั้งประเมิน การเฝ้าระวังการฆ่าตัวตายในครอบครัวและชุมชน	100 ราย	506S V.11
ได้รับการช่วยเหลือจัดหรือบรรเทา ปัจจัยกระตุ้นและปัจจัยเสี่ยง	100 ราย	506S V.11
ได้รับการสร้างเสริมปัจจัยปกป้องและดำเนิน การเข้าถึงวัสดุอุปกรณ์หรือสารพิษที่ใช้ฆ่าตัวตาย	100 ราย	506S V.11
ญาติ หรือผู้ดูแลใกล้ชิดได้รับการเสริมสร้างความรู้ และทักษะสังเกตสัญญาณเตือนและมีช่องทางติดต่อ ที่สะดวกกับเจ้าหน้าที่ สาธารณสุขที่รับผิดชอบ เฝ้าระวังการฆ่าตัวตายในพื้นที่	100 ราย	506S V.11
ได้รับการเฝ้าระวัง ติดตาม ประเมินความคิดและการกระทำฆ่าตัวตาย อย่างสม่ำเสมออย่างน้อยเดือนละ 1 ครั้ง เช่น ได้รับการประเมิน 8Q ทุกครั้งที่มารับบริการ หรือประเมินระหว่างติดตามเยี่ยมบ้าน	100 ราย	506S V.11

Back up Retention Rate

ชื่ออำเภอ	113 และ 114				
	ข้อมูลที่ 1 (A)	ข้อมูลที่ 2 (B)			%
		ทั้งหมด	ครบโปรแกรม	ไม่ครบโปรแกรมหรือจำหน่าย	
ท่าลี่	53	53	53	0	100
ภูกระดึง	2	2	2	0	100
นาแห้ว	72	74	74	0	97.3
พายาง	30	32	32	0	93.75
เมืองเลย	468	513	496	17	91.23
วังสะพุง	115	128	126	2	89.84
หนองหิน	24	27	27	0	88.89
ภูหลวง	15	18	16	2	83.33
เขียงคาน	37	45	45	0	82.22
นาด้วง	39	49	44	5	79.89
ภูเรือ	49	64	51	13	76.56
ด่านซ้าย	33	44	39	5	75
เอราวัณ	26	35	28	7	74.29
ปากชม	6	9	8	1	66.67
รวม	969	1,093	1,041	52	88.66