



สรุปผลการตรวจราชการและนิเทศงานกรณีปกติ

เขตสุขภาพที่ 8


รอบที่ 2 ปีงบประมาณ 2568

จังหวัดอุดรธานี



ประเด็นที่ 1 : งานสาธารณสุขุตามแนวพระราชดำริ

โครงการเฉลิมพระเกียรติถึงองค์พระบรมวงศานุวงศ์ทุกพระองค์



นายแพทย์สุริยันต์ ปัญหาราช

รองผู้อำนวยการฝ่ายการแพทย์

โรงพยาบาลหนองบัวลำภู

วันที่ 15 กรกฎาคม 2568

ประเด็นโครงการพระราชดำริ เอลิมพระเกียรติ ที่เกี่ยวเนื่องกับพระบรมวงศานุวงศ์

หัวข้อ : โครงการราชทัณฑ์ปันสุข ทำความ ดี เพื่อชาติ ศาสน์ กษัตริย์

2 ตัวชี้วัด

ตัวชี้วัดที่ 1

ร้อยละของจังหวัดในเขตสุขภาพที่มีเครือข่ายราชทัณฑ์ปันสุข ทำความ ดี เพื่อชาติ ศาสน์ กษัตริย์ (สะสม)

ตัวชี้วัดที่ 2

การคัดกรองค้นหาวัณโรคผู้ต้องขังในเรือนจำ

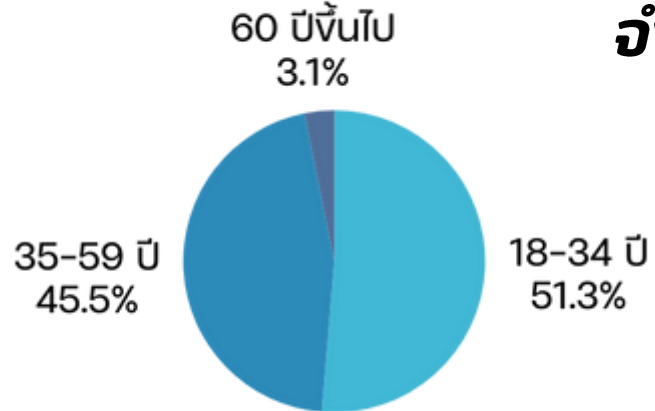
- 2.1 ผู้ต้องขังแรกรับได้รับการคัดกรองวัณโรคด้วยการถ่ายภาพรังสีทรวงอก (CXR) ร้อยละ 100
- 2.2 ผู้ต้องขังรายเก่าได้รับการคัดกรองวัณโรคด้วยการถ่ายภาพรังสีทรวงอก (CXR) ร้อยละ 90

เครื่อง่ายราชทัณฑ์ป็นสูง ทำความ ดี เพื่อชาติ ศาสน์ กษัตริย์



ตัวชี้วัด : จังหวัดในเขตสุขภาพที่มีเครื่อง่ายราชทัณฑ์ป็นสูง ๆ มีผลการดำเนินงานผ่านเกณฑ์ ร้อยละ 50

เครื่อง่ายราชทัณฑ์จังหวัดอุดรธานี



จำนวนผู้ต้องขังรวม **4,450** ราย
 หญิงตั้งครรภ์ 4 ราย
 เด็ก 0-3 ปี 4 ราย
 ผู้พิการ 37 ราย

- ### เรือนจำจังหวัดอุดรธานี
- พยาบาลวิชาชีพ 5 คน (PG 1 คน)
 - นักจิตวิทยา 3 คน
 - อสจร. 199 คน
 - ความจุเปรียบเทียบกับ 1 : 1.2 ตร.ม. 😞 (มาตรฐาน 1 : 1.6 ตร.ม.)

โรงพยาบาลอุดรธานี

สก X-ray พระราชทาน
 Portable X-ray

3. ตรวจคัดกรองด้วยแบบประเมินภาวะสุขภาพจิต



ผู้ต้องขังป่วยจิตเวช **257** คน (5.8%)
 พบมาก 3 อันดับแรก

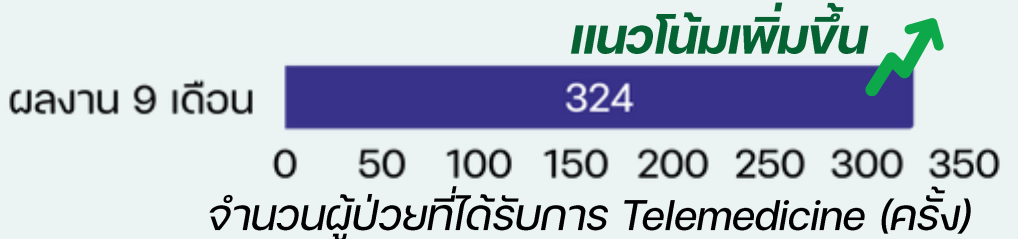
1. Mood disorders
2. Schizophrenia
3. Paranoid schizophrenia

- ✓ Check up Screening 100%
- ✓ Treatment
 - นักจิตวิทยาในเรือนจำ 3 คน
 - Telepsychiatry โดยจิตแพทย์ 2 ครั้ง/เดือน
- ✓ Counseling
 - นักกิจกรรมบำบัด ดูแลก่อนพ้นโทษ 1 ครั้ง/สัปดาห์
- ✓ กิจกรรมบำบัด

1. การจัดการบริการรักษาพยาบาล

- ### การตรวจรักษาตามเวชปฏิบัติ
- โดยแพทย์และทีมสหวิชาชีพ 2 ครั้ง/สัปดาห์
 - คลินิกทันตกรรม 3 ครั้ง/เดือน

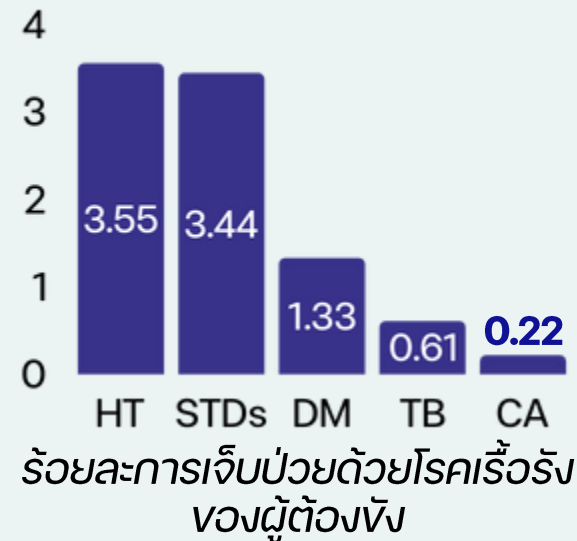
- ### Telemedicine
- โดยแพทย์ รพ.อุดรธานี 6 ครั้ง/เดือน



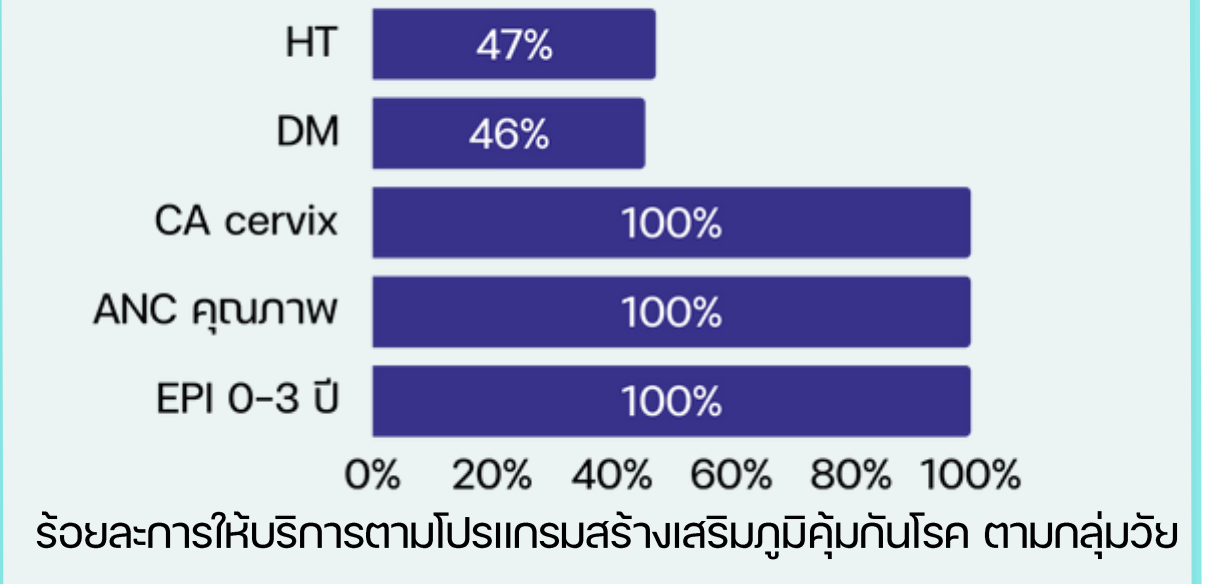
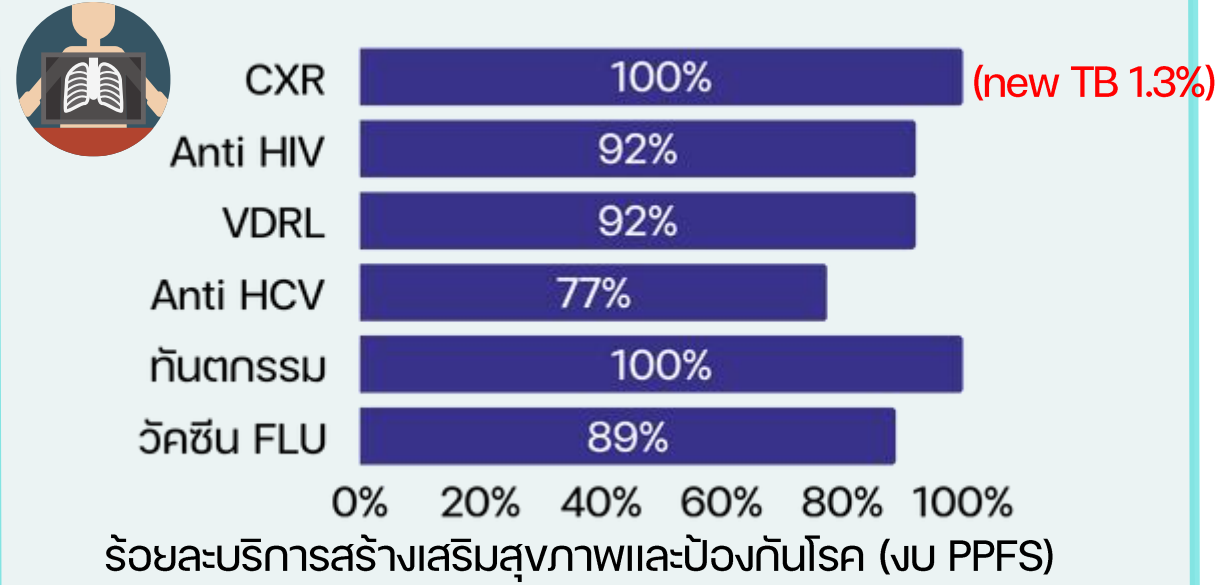
โรคที่พบได้บ่อยในเรือนจำ

- Respiratory Tract Infection
- Musculoskeletal disorders
- Dermal
- Dental
- Gastrointestinal diseases

- ### VIRUS ATTACK
- ม.ค.68 FLU A - 482 ราย
 - เม.ย.68 FLU B - 355 ราย
 - มี.ย.68 Scabies - 953 ราย



2. บริการพื้นฐานงานส่งเสริมสุขภาพและป้องกันโรค



4. บริการฟื้นฟูสมรรถภาพผู้ต้องขัง

- ### บริการฟื้นฟูสมรรถภาพ
- นักกายภาพบำบัด (ผู้พิการ ผู้ป่วยติดเตียง) 1 ครั้ง/สัปดาห์
 - แพทย์แผนไทย 1 ครั้ง/สัปดาห์

5. ระบบการส่งต่อเพื่อการรักษาทั้งทางกายและทางจิต การตรวจสอบสิทธิการรักษา

EMERGENCY > 1669 24 hr.
 non EMERGENCY > Fast track / Fast pass

Refer 128 ราย
Shock , Sepsis , Accident

เครื่อง่ายราชทัณฑ์ปันสูง ทำความ ดี เพื่อชาติ ศาสน์ กษัตริย์



ตัวชี้วัด : จังหวัดในเขตสุขภาพที่มีเครื่อง่ายราชทัณฑ์ปันสูง ๑ มีผลการดำเนินงานผ่านเกณฑ์ ร้อยละ 50


1 มีคำสั่งแต่งตั้งคณะกรรมการ ๑
คำสั่งจังหวัดอุดรธานี
100 คะแนน 




2 การจัดระบบบริการสาธารณสุขสำหรับผู้ต้องขังในเรือนจำ
100 คะแนน 

3 การดำเนินงานตามแนวทางการพัฒนา
เครื่อง่ายราชทัณฑ์ปันสูง ทำความ ดี เพื่อชาติ
ศาสนา กษัตริย์ 600 คะแนน 

4 ห้องแยกสำหรับผู้ป่วยใน ที่พักผู้คุม
มีระบบ Fast track/Fast Pass
100 คะแนน 

5 การรายงาน สรรจ. 101 ครบถ้วน ตรงเวลา
มีการรายงานข้อมูลเดือน
ตุลาคม 2567 - มิถุนายน 2568
90 คะแนน 



เครื่อง่ายราชทัณฑ์ปันสูง ๑
จังหวัดอุดรธานี มีผลการดำเนินงาน
ผ่านเกณฑ์ การประเมิน
ผลการประเมิน 990/ 1,000 คะแนน
(เกณฑ์เป้าหมาย มากกว่า 800 คะแนน) 





ข้อเสนอแนะ / ข้อเสนอแนะ / ข้อเสนอแนะ

ข้อเสนอแนะ

- **ความเข้มแข็งของภาคีเครือข่าย** ในเขตสุขภาพที่ 8 ซึ่งให้ความร่วมมือในการพัฒนาระบบบริการสาธารณสุขสำหรับผู้ต้องขังในเรือนจำ
- รพ.อุดรธานี ร่วมกับ รจ.อุดรธานี พัฒนา**เครื่องเอกซเรย์** โดยใช้ **AI** ในการตรวจจับรอยโรคบนภาพถ่ายเอกซเรย์ทรวงอก

ข้อเสนอแนะ

- **สภาพพื้นที่แออัด**ของ รจ.อุดรธานี มีผู้ต้องขังจำนวนมาก ทำให้เกิดการแพร่ระบาดของโรคได้ง่าย ปัจจุบันได้งบประมาณในการสร้างอาคารเรือนนอนสำหรับ ผตข. เพิ่มเติม เป็นอาคาร 2 ชั้น ซึ่งอยู่ระหว่างดำเนินการก่อสร้าง
- **รจ.อุดรธานี มีบุคลากรทางการแพทย์** ในเรือนจำไม่เพียงพอ ทำให้การจัดบริการสาธารณสุขสำหรับ ผตข. ในเรือนจำยังไม่ครอบคลุม
- **รจ.อุดรธานี ยังไม่มีระบบการบำบัดน้ำเสีย** แต่มีบ่อดักไขมัน 6 จุด และได้ทำการหยุดสารคลอรีนตลอด 24 ชม. เพื่อฆ่าเชื้อโรค ก่อนปล่อยลงสู่ลำธารสาธารณะ

ข้อเสนอแนะ

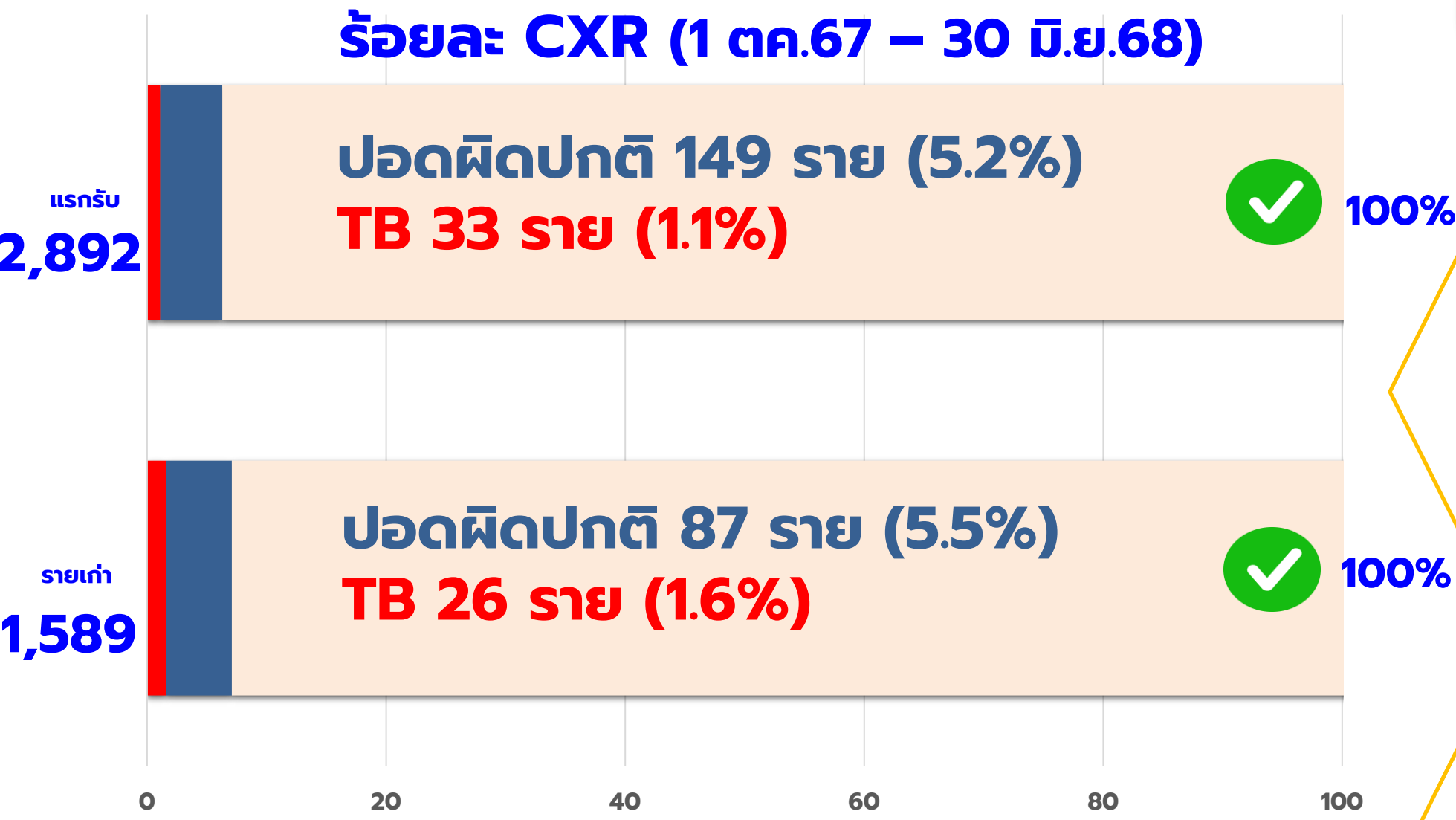
- **การทำกับ ติดตาม** ผู้ต้องขังที่พันโทษ กลุ่มที่อยู่ระหว่างการรักษา (กลุ่ม ภูมิคุ้มกันโรคครบพร้อม, TB, จิตเวช) ให้ครอบคลุม ทัวถึงกับสถานบริการทางสาธารณสุข อย่างต่อเนื่อง
- **ความครอบคลุมในการบันทึกข้อมูล** เพื่อเบิกจ่าย ตามชุดสิทธิประโยชน์ของกลุ่มผู้ต้องขัง งบ PPFS
- **อบรมพัฒนา อสรจ.** ให้มีความรู้ สามารถช่วยเหลือพยาบาลเรือนจำ ในการคัดกรองและให้บริการด้านสุขภาพเบื้องต้น

โครงการราชทัณฑ์ปันสุข ทำความ ดี เพื่อชาติ ศาสน์ กษัตริย์



- ตัวชี้วัด :**
1. ผู้ต้องขัง**แรกรับ**ได้รับการคัดกรองวัณโรคด้วยการถ่ายภาพรังสีทรวงอก (CXR) ร้อยละ 100
 2. ผู้ต้องขัง**รายเก่า**ได้รับการคัดกรองวัณโรคด้วยการถ่ายภาพรังสีทรวงอก (CXR) ร้อยละ 90

เป้าหมาย : แกรับ 2,892 คน/เก่า 1,589 คน
 ความจุของผู้ต้องขังในเรือนจำอุดรธานี 1.2 ตารางเมตรต่อคน
 (ค่ามาตรฐานความจุฯ 1.6 ตารางเมตรต่อคน)



ข้อค้นพบ






- การใช้ AI ช่วยแพทย์ในการอ่านฟิล์ม X Ray
- ติดตั้ง Portable X ray ในเรือนจำ 2 เครื่อง จัดบริการทุกวันพุธ สำหรับผู้ต้องขังแรกรับ และ รายเก่าที่มีอาการสงสัยวัณโรค
- รถ X ray พระราชทานฯ บริการผู้ต้องขังรายเก่า ที่ต้อง CXR ประจำปี

ข้อชี้แนะ

- จัดบริการ CXR TB และรักษา TB ผู้ต้องขังแรกรับ ภายในระยะเวลา 2 สัปดาห์
- ผู้ต้องขังได้รับการ CXR ทุกๆ 6 เดือน

✓ ผู้ป่วยวัณโรคได้รับการขึ้นทะเบียนรักษาทุกราย

ผลการรักษาวัณโรครายใหม่และกลับเป็นซ้ำที่ขึ้นทะเบียนรักษา เรือนจำจังหวัดอุดรธานี ปี 2563 – 2568

ปีงบประมาณ	เป้าหมาย (คน)	รักษาสำเร็จ		รักษาล้มเหลว		กำลังรักษา		เสียชีวิต		ขาดยา		Transfer out		
		คน	ร้อยละ	คน	ร้อยละ	คน	ร้อยละ	คน	ร้อยละ	คน	ร้อยละ	คน	ร้อยละ	
2568	59	8	13.6	0	0.0	47	79.7	0	0.0	1	1.7	3	5.1	
ทานยายังไม่ครบ 6 เดือน ส่งต่อไป รพ.ศรีธาตุ													รพ.วังสามหมอ/โนนสะอาด /กุมภาพันธ์ รับขึ้นทะเบียนรักษา	
2567	43 	38	88.4	0	0.0	0	0.0	1	2.3	เขตอำเภอเมือง 4 9.3 ไปนอกพื้นที่ติดตามไม่ได้		0	0.0	
2566	31 	26	83.9	0	0.0	0	0.0	อายุ 64 ปี มีโรคมะเร็งร่วม 2 6.4 อายุ 82 ปี มะเร็งปอด		เขตอำเภอเมือง/ อ.นาขึง 3 9.7 ไปนอกพื้นที่ติดตามไม่ได้		0	0.0	
2565	63 	59	93.6	0	0.0	0	0.0	อายุ 65 ปี มี COPD ร่วม 1 1.6		เขตอำเภอเมือง 3 4.8 ไปนอกพื้นที่ติดตามไม่ได้		0	0.0	
2564	44 	38	84.1	MDR TB 1 2.3 รักษาหายแล้ว		0	0.0	5	11.4	เขตอำเภอนาขึง 1 2.3 ไปนอกพื้นที่ติดตามไม่ได้		0	0.0	
2563	38 	37	97.4	0	0.0	0	0.0	0	0.0	เขตอำเภอเมือง 1 2.6 ไปนอกพื้นที่ติดตามไม่ได้		0	0.0	

จำนวนผู้ต้องขังที่ป่วยเป็นวัณโรคในเรือนจำจังหวัดอุดรธานี ขั้นทะเบียนรักษา 1 ต.ค.67 – 30 มิ.ย.68 จำแนกภูมิลำเนาอำเภอ/จังหวัด

จังหวัด	อำเภอ	จำนวนผู้ต้องขังที่ ที่ขึ้นทะเบียนรักษาวัณโรค (คน)			พันโทชก่อน ทนายาศร (คน)	จำนวนผู้สัมผัส โรคร่วมบ้าน (คน)	ผู้สัมผัส โรคร่วมบ้านได้ CXR (คน/%)	ผู้สัมผัส โรคร่วมบ้าน Dx TB (คน)	เหตุผลที่ติดตามมา ผู้สัมผัสโรคร่วมบ้านCXR ไม่ได้
		ผู้ต้องขังใหม่	ผู้ต้องขังเก่า	รวม					
1.อุดรธานี	1.1 เมือง	8	6	14					
	1.2 หนองหาน	4	3	7					
	1.3 หนองแสง	4	2	6					
	1.4 เพ็ญ	4	2	6					
	1.5 บ้านฝ้อ	3	2	5					
	1.6 น้ำโสม	2	2	4					
	1.7 กุมภวาปี	2	1	3	1				
	1.8 โนนสะอาด	1	2	3	1				
	1.9 กุดจับ	1	1	2					
	1.10 ไชยวาน	0	2	2					
	1.11 บ้านดุง	1	1	2					
	1.10 ศรีธาตุ	1	1	2	1				
	1.11 วังสามหมอ	0	1	1	1				
2.สกลนคร	2.1 พังโคน	1	0	1					
	2.2 วาริชภูมิ	1	0	1					
3.กาฬสินธุ์	3.1 ท่าคันโท	0	1	1					
รวม		33	26	59	3				

ยังไม่ได้รับการรายงานผลการดำเนินงาน CXR
ในกลุ่มผู้สัมผัสโรคร่วมบ้าน

