



# วาระที่ 3.1 คณะกรรมการตรวจสอบคุณภาพรายงานบัญชี และสถานการณ์การเงินการคลัง เขตสุขภาพที่ 8 ข้อมูล ณ 30 เมษายน 2568

เสนอที่ประชุมคณะกรรมการบริหารจัดการการเงินการคลัง  
และพัฒนาประสิทธิภาพการเงินการคลัง เขตสุขภาพที่ 8 ครั้งที่ 1/2568  
วันที่ 26 พฤษภาคม 2568 เวลา 09.00 น. – 15.30 น.  
ณ ห้องประชุมการบูร (EOC) ชั้น 5 สำนักงานเขตสุขภาพที่ 8 อ.เมือง จ.อุดรธานี

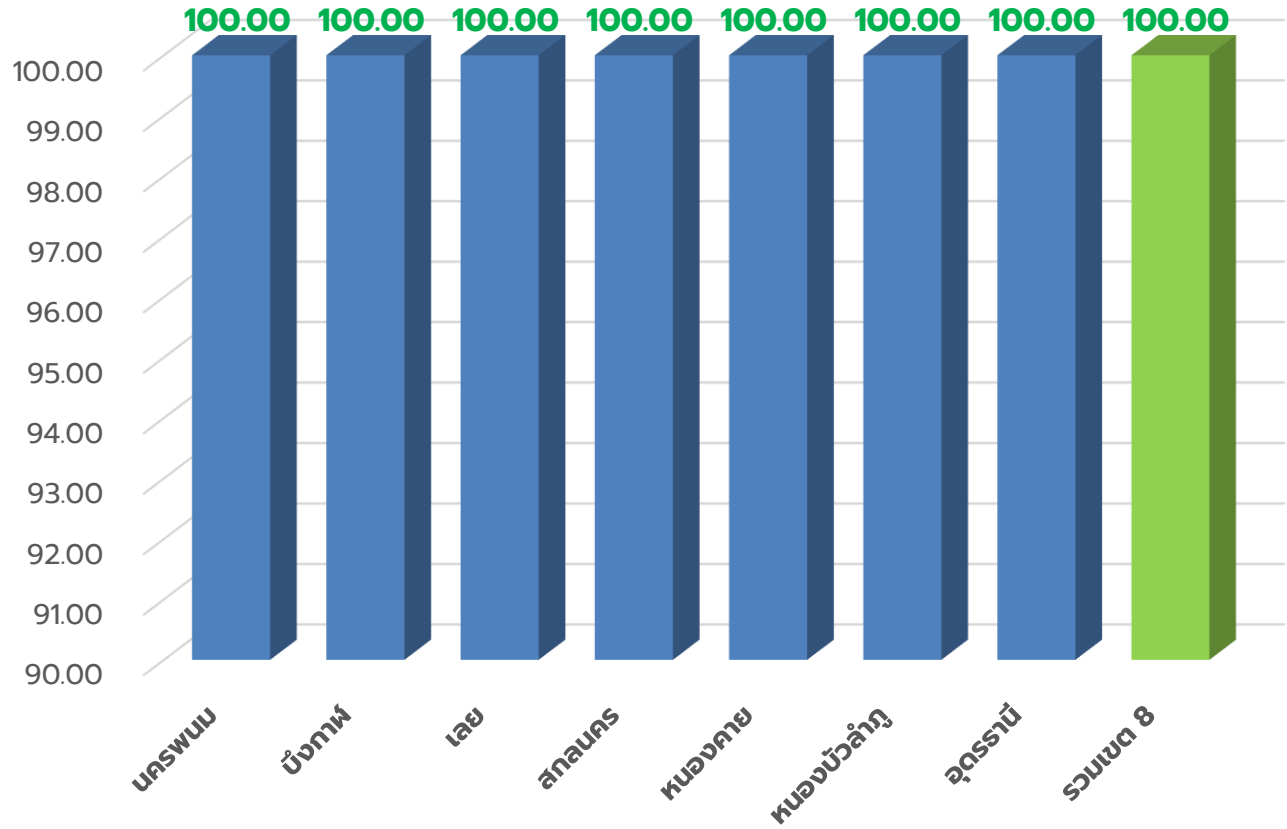
**นางรุ่งทิพย์ เอกพงษ์**  
**นักวิเคราะห์นโยบายและแผนชำนาญการพิเศษ**  
**สำนักงานเขตสุขภาพที่ 8**



# รายงานผลการตรวจสอบทดลอง ณ 30 เมษายน 2568

1. Mapping Electronic MOPH เป้าหมาย sw.แม่ข่าย จะต้องได้ คะแนนร้อยละ 100.00  
ผลการดำเนินงาน ผ่านเกณฑ์ 88 แห่ง คิดเป็นร้อยละ 100.00

สรุปผลการส่งทดลอง สป.สร. เดือน เมษายน 2568					
จังหวัด	จำนวน sw. ทั้งหมด (แห่ง)	100% (แห่ง)	<100% (แห่ง)	ร้อยละ ที่ได้ คะแนนเต็ม	หมายเหตุ
นครพนม	12	12	-	100.00	
บึงกาฬ	8	8	-	100.00	
เลย	14	14	-	100.00	
สกลนคร	18	18	-	100.00	
หนองคาย	9	9	-	100.00	
หนองบัวลำภู	6	6	-	100.00	
อุดรธานี	21	21	-	100.00	
<b>รวมเขต 8</b>	<b>88</b>	<b>88</b>	<b>-</b>	<b>100.00</b>	

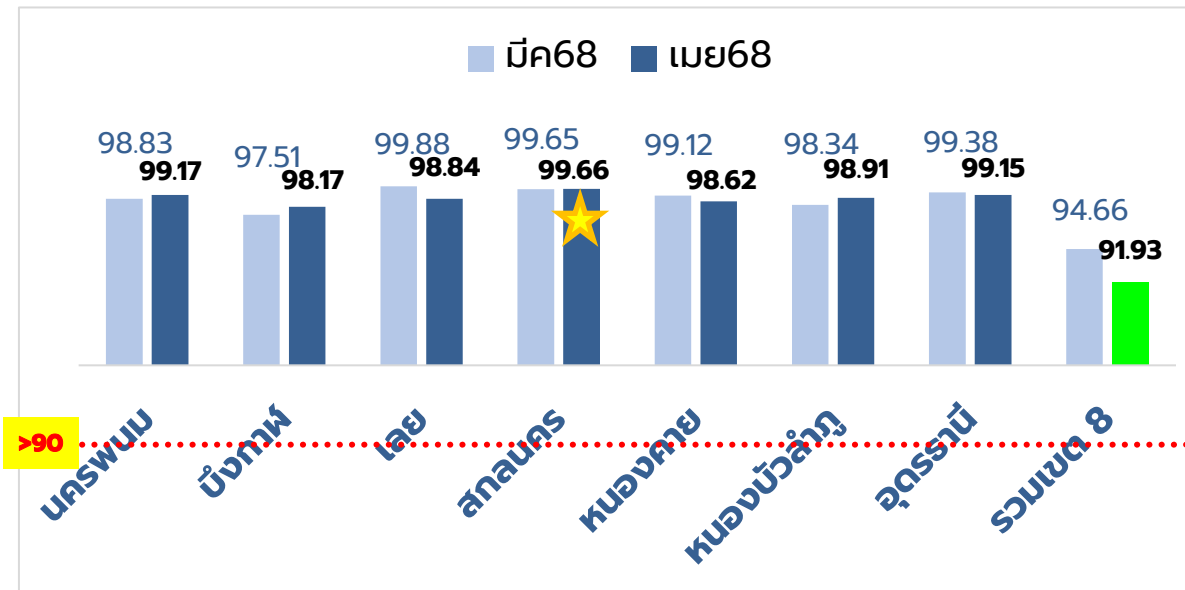


ที่มา : <http://hfo.moph.go.th/> ณ วันที่ 11 พฤษภาคม 2568

# รายงานผลการตรวจสอบทดลอง ณ 30 เมษายน 2568

2. Mapping Electronic เขตสุขภาพที่ 8 เป้าหมาย sw.แม่ข่าย จะต้องได้ คะแนนร้อยละ 90.00 ขึ้นไป  
ภาพรวม เขตสุขภาพที่ 8 ผลการดำเนินงาน ไม่ผ่านเกณฑ์ - แห่ง ผ่านเกณฑ์ จำนวน 88 แห่ง คิดเป็นร้อยละ 100.00

สรุปการตรวจสอบทดลอง Mapping Electronic หน่วยบริการ เขตสุขภาพที่ 8 เดือน เมษายน 2568								
ลำดับ	จังหวัด	จำนวน sw.(แห่ง)	A	B	C	D	ไม่ออกเกรด	คะแนนเฉลี่ย
			(แห่ง)	(แห่ง)	(แห่ง)	(แห่ง)	(แห่ง)	
1	นครพนม	12	11	1	-	-	-	99.17
2	บึงกาฬ	8	8	-	-	-	-	98.17
3	เลย	14	14	-	-	-	-	98.84
4	สกลนคร	18	18	-	-	-	-	99.66
5	หนองคาย	9	9	-	-	-	-	98.62
6	หนองบัวลำภู	6	5	1	-	-	-	98.91
7	อุดรธานี	21	20	1	-	-	-	99.15
เขต 8		88	85	3	-	-	-	91.93



ผลการตรวจสอบคุณภาพบัญชี ปังงบประมาณ 2568 เขตสุขภาพที่ 8						
ลำดับ	เรื่อง	ได้คะแนน (แห่ง)	คิดเป็นร้อยละ	ไม่ได้คะแนน (แห่ง)	คิดเป็นร้อยละ	หมายเหตุ
1	การตรวจสอบความสัมพันธ์เรื่องกระถบยอดของรายการบัญชีเงินฝากธนาคารและการบันทึกบัญชีเงินงบประมาณ	74	84.09	14	15.91	
2	การปรับปรุงลูกหนี้คำรักพยาบาล ณ วันสิ้นเดือน	88	100	0	0	
3	การตั้งค่าเพื่อหนี้สงสัยจะสูญ และค่าเพื่อหนี้สงสัยจะสูญกับหนี้สงสัยจะสูญ และหนี้สูญ	87	99	1	1	
4	จับคู่ความสัมพันธ์ลูกหนี้คำรักพยาบาล - รายได้คำรักพยาบาล ระหว่างเดือน	58	65.91	30	34.09	
5	ความสัมพันธ์ของสินทรัพย์ถาวรกับค่าเสื่อมราคาสะสมสินทรัพย์ถาวรน้อยกว่าสินทรัพย์	88	100	0	0	
6	จับคู่บัญชีค่าเสื่อมราคาสะสม และค่าเสื่อมราคา ระหว่างเดือน จะต้องเท่ากัน	80	90.91	8	9.09	
7	บัญชีพัก ต้องไม่มียอดคงค้าง (ตามเกณฑ์ประเมินด้านบัญชีของกรมบัญชีกลาง)	88	100	0	0	
8	จับคู่ความสัมพันธ์บัญชีวัสดุกับบัญชีเจ้าหนี้ระหว่างเดือน	74	84.09	14	15.91	
9	การตรวจสอบการบันทึกบัญชีค่าแรง , ตรวจสอบดุลบัญชี , ตรวจสอบบัญชีทุน	84	95.45	4	4.55	
10	บัญชีวัสดุคงเหลือ รายได้คำรักพยาบาลสุกร	88	100	0	0	
รวมคิดเป็นร้อยละ			91.93		8.07	

สรุปการให้คะแนน			เขต 8
ร้อยละ	ผล	เกรด	นับ
95 - 100	ดีมาก	A	85
90 - 94.99	ดี	B	3
80 - 89.99	พอใช้	C	0
0 - 79.99	ปรับปรุง	D	0
รวมเขต 8			88
คะแนนเฉลี่ยร้อยละ			91.93



# ผลการวิเคราะห์ความเสี่ยงด้านการเงินการคลัง Risk Score รายเขตสุขภาพ ณ 30 เมษายน 2568

เป้าหมาย : Small Success รอบ 9 เดือน

ร้อยละโรงพยาบาลที่วิกฤติทางการเงิน ระดับ 7 ไม่เกินร้อยละ 1.00 และระดับ 6 ไม่เกินร้อยละ 2.00

ระดับ	จำนวน sw. (แห่ง)	ร้อยละ
0	499	55.32
1	249	27.61
2	64	7.10
3	35	3.88
4	19	2.11
5	7	0.78
6	11	1.22
7	18	2.00
รวม	902	100.00

เขต	จำนวน sw. (แห่ง)	ระดับ 0	ระดับ 1	ระดับ 2	ระดับ 3	ระดับ 4	ระดับ 5	ระดับ 6	ร้อยละ ระดับ 6 เป้าหมาย (< 2.00)	ระดับ 7	ร้อยละ ระดับ 7 เป้าหมาย (< 1.00)
1	103	43	25	12	11	5	2	1	0.97	4	3.88
2	47	17	15	4	4	2	0	1	2.13	4	8.51
3	54	46	3	1	0	2	0	0	0.00	2	3.70
4	72	31	27	8	1	3	0	1	1.39	1	1.39
5	67	39	24	1	1	0	1	0	0.00	1	1.49
6	73	42	28	3	0	0	0	0	0.00	0	0.00
7	77	52	16	6	0	0	2	0	0.00	1	1.30
8	88	43	21	14	5	3	0	0	0.00	2	2.27
9	90	74	9	5	2	0	0	0	0.00	0	0.00
10	71	45	22	2	2	0	0	0	0.00	0	0.00
11	82	37	29	4	4	3	1	4	4.88	0	0.00
12	78	30	30	4	5	1	1	4	5.13	3	3.85
ประเทศ	902	499	249	64	35	19	7	11	1.22	18	2.00



# สรุปผลการวิเคราะห์ความเสี่ยงด้านการเงินการคลัง Risk Score เขตสุขภาพที่ 8 (3 เขตการประเมิน) ข้อมูล ณ 30 เมษายน 2568 ดังนี้



เป้าหมาย : Small Success รอบ 9 เดือน

ร้อยละโรงพยาบาลที่วิกฤติทางการเงิน ระดับ 7 ไม่เกินร้อยละ 1.00 และระดับ 6 ไม่เกินร้อยละ 2.00

Risk Score ระดับ 0 - 7	เกณฑ์กระทรวง (NI)		เกณฑ์เขต 8 (NI)		เกณฑ์เขต 8 (EBITDA)	
	จำนวน (แห่ง)	ร้อยละ	จำนวน (แห่ง)	ร้อยละ	จำนวน (แห่ง)	ร้อยละ
0	45	51.14	20	22.73	23	26.14
1	20	22.73	19	21.59	16	18.18
2	13	14.77	16	18.18	15	17.05
3	5	5.68	8	9.09	15	17.05
4	3	3.41	9	10.23	5	5.68
	นาหว้า, ราชพูนม, วังสะพุง		เรณูนคร, ศรีสงคราม, ราชพูนม, ไข่มุก, เซกา, เชียงคาน, ท่าลี่, อากาศอำนวย, เพ็ญ		เรณูนคร, ไข่มุก, เชียงคาน, สุวรรณคูหา, ไชยวาน	
5	0	0.00	2	2.27	1	1.14
			หนองวัวซอ, ไชยวาน		หนองวัวซอ	
6	0	0.00	4	4.55	3	3.41
			นาแก, วังสะพุง, สุวรรณคูหา, กุ่มฝน		นาแก, ราชพูนม, ผาขาว	
7	2	2.27	10	11.36	10	11.36
	บึงคล้า, นาแห้ว		นาหว้า, โพนสวรรค์, วังยาง, บึงคล้า, นาแห้ว, ผาขาว, หนองหิน, โพธิ์ตาก, นาหวัง, นาเยือง		นาหว้า, โพนสวรรค์, วังยาง, บึงคล้า, นาแห้ว, วังสะพุง, หนองหิน, โพธิ์ตาก, นาหวัง, นาเยือง	
รวมเขต 8	88	100.00	88	100.00	88	100.00



# แนวโน้มความเสี่ยงวิกฤติทางการเงิน Risk Score ณ 30 เมษายน 68

## หน่วยบริการที่ประสิทธิภาพวิกฤติทางการเงิน **NI MOPH**

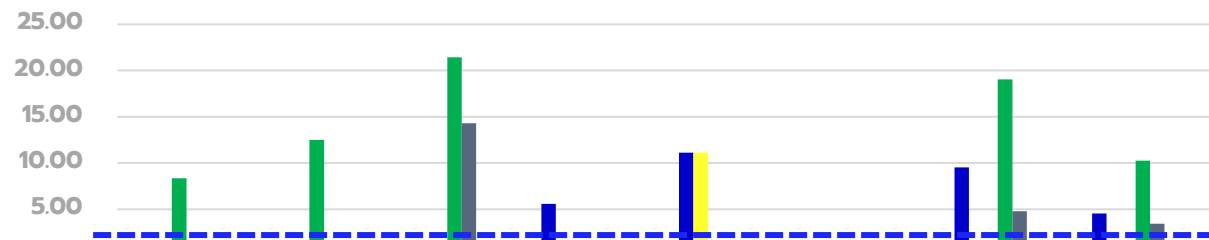
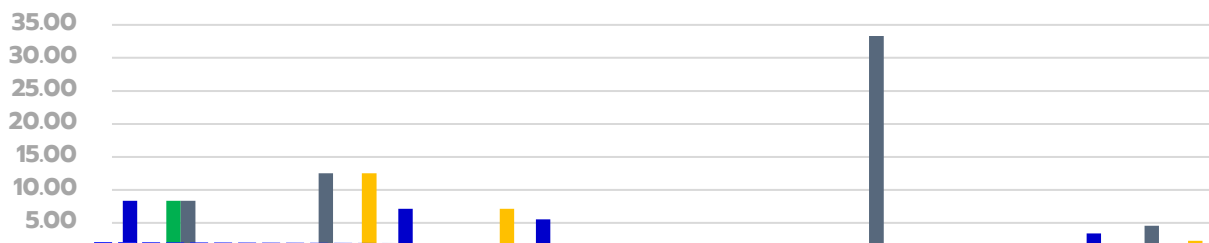


เป้าหมาย : Small Success รอบ 9 เดือน

ร้อยละโรงพยาบาลที่วิกฤติทางการเงิน **ระดับ 7 ไม่เกินร้อยละ 1.00 และระดับ 6 ไม่เกินร้อยละ 2.00**

**1.1 ร้อยละ sw.ระดับ 7 (NI MOPH) ณ 30 เม.ย.68 = 2.27**  
**2 แห่ง = บึงคล้า, นาแก้ว**

**1.2 ร้อยละ sw.ระดับ 6 (NI MOPH) ณ 30 เม.ย.68 = 0.00**  
**0 แห่ง**



	นครพนม	บึงกาฬ	เลย	สกลนคร	หนองคาย	หนองบัวลำภู	อุดรธานี	รวมเขต 8
■ Q4Y63	8.33	-	7.14	5.56	-	-	-	3.41
■ Q4Y64	-	-	-	-	-	-	-	-
■ Q4Y65	-	-	-	-	-	-	-	-
■ Q4Y66	8.33	-	-	-	-	-	-	1.14
■ Q4Y67	8.33	12.50	-	-	-	33.33	-	4.55
■ Q1Y68	-	-	-	-	-	-	-	-
■ Q2Y68	-	-	-	-	-	-	-	-
■ เม.ย.-68	-	12.50	7.14	-	-	-	-	2.27

	นครพนม	บึงกาฬ	เลย	สกลนคร	หนองคาย	หนองบัวลำภู	อุดรธานี	รวมเขต 8
■ Q4Y63	-	-	-	5.56	11.11	-	9.52	4.55
■ Q4Y64	-	-	-	-	11.11	-	-	1.14
■ Q4Y65	-	-	-	-	-	-	-	-
■ Q4Y66	8.33	12.50	21.43	-	-	-	19.05	10.23
■ Q4Y67	-	-	14.29	-	-	-	4.76	3.41
■ Q1Y68	-	-	-	-	-	-	-	-
■ Q2Y68	-	-	-	-	-	-	-	-
■ เม.ย.-68	-	-	-	-	-	-	-	-



# แนวโน้มความเสี่ยงวิกฤติทางการเงิน Risk Score ณ 30 เมษายน 68

## หน่วยบริการที่ประสบภาวะวิกฤติทางการเงิน **NI R8**



เป้าหมาย : Small Success รอบ 9 เดือน

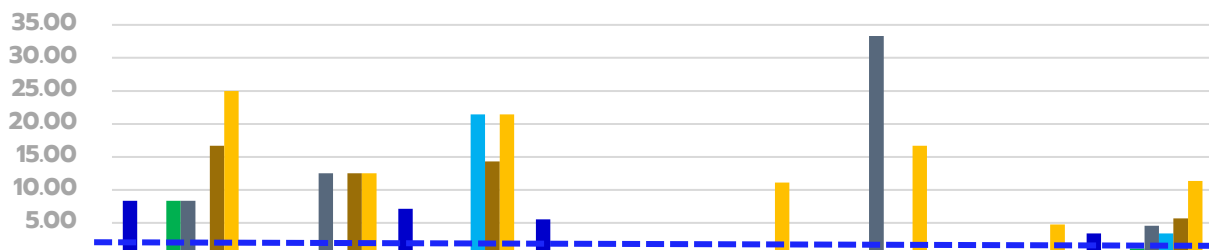
ร้อยละโรงพยาบาลที่วิกฤติทางการเงิน **ระดับ 7 ไม่เกินร้อยละ 1.00 และระดับ 6 ไม่เกินร้อยละ 2.00**

**1.1 ร้อยละ sw.ระดับ 7 (NI R8) ณ 30 เม.ย.68 = 11.36**

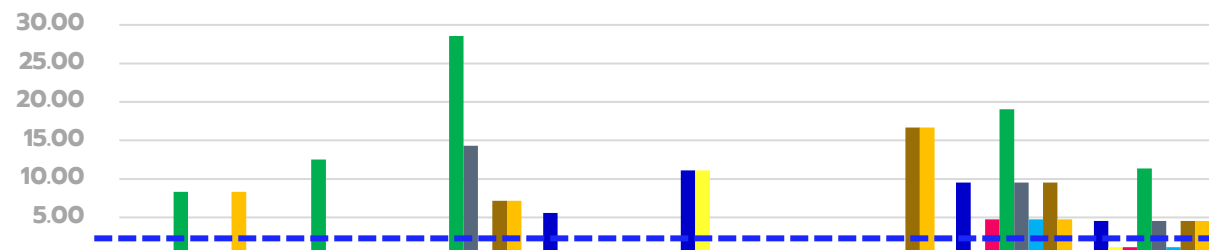
**10 แห่ง = มาทว้า, โพนสวรรค์, วังยาง, บุ่งคล้า, มาแก้ว, ผาขาว, หนองหิน, โพร้ตัก, นาวัง, มายุง**

**1.2 ร้อยละ sw.ระดับ 6 (NI R8) ณ 30 เม.ย.68 = 4.55**

**4 แห่ง = มาแก, วังสะพุง, สุวรรณคูหา, ทุ่งฝน**



	นครพนม	บึงกาฬ	เลย	สกลนคร	หนองคาย	หนองบัวลำภู	อุดรธานี	รวมเขต 8
■ Q4Y63	8.33	-	7.14	5.56	-	-	-	3.41
■ Q4Y64	-	-	-	-	-	-	-	-
■ Q4Y65	-	-	-	-	-	-	-	-
■ Q4Y66	8.33	-	-	-	-	-	-	1.14
■ Q4Y67	8.33	12.50	-	-	-	33.33	-	4.55
■ Q1Y68	-	-	21.43	-	-	-	-	3.41
■ Q2Y68	16.67	12.50	14.29	-	-	-	-	5.68
■ เม.ย.-68	25.00	12.50	21.43	-	11.11	16.67	4.76	11.36



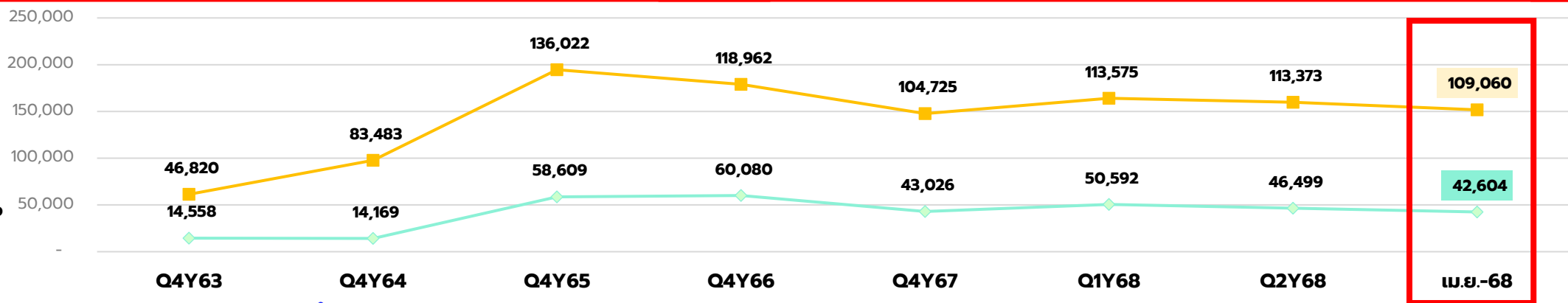
	นครพนม	บึงกาฬ	เลย	สกลนคร	หนองคาย	หนองบัวลำภู	อุดรธานี	รวมเขต 8
■ Q4Y63	-	-	-	5.56	11.11	-	9.52	4.55
■ Q4Y64	-	-	-	-	11.11	-	-	1.14
■ Q4Y65	-	-	-	-	-	-	4.76	1.14
■ Q4Y66	8.33	12.50	28.57	-	-	-	19.05	11.36
■ Q4Y67	-	-	14.29	-	-	-	9.52	4.55
■ Q1Y68	-	-	-	-	-	-	4.76	1.14
■ Q2Y68	-	-	7.14	-	-	16.67	9.52	4.55
■ เม.ย.-68	8.33	-	7.14	-	-	16.67	4.76	4.55



# แนวโน้มสถานการณ์ทางการเงินของหน่วยบริการ สังกัด สป.สร.

## แนวโน้มทุนสำรองสุทธิตัว NWC และเงินบำรุงคงเหลือ (หลังหักหนี้แล้ว) รายเขตสุขภาพ Q4Y63 – เม.ย.68

เขต	ทุนสำรองสุทธิ (NWC) ล้านบาท								เงินบำรุงคงเหลือ (หลังหักหนี้สิน) ล้านบาท							
	Q4Y63	Q4Y64	Q4Y65	Q4Y66	Q4Y67	Q1Y68	Q2Y68	เม.ย.-68	Q4Y63	Q4Y64	Q4Y65	Q4Y66	Q4Y67	Q1Y68	Q2Y68	เม.ย.-68
1	5,270	6,900	10,065	9,046	8,951	9,751	9,867	9,288	2,594	2,640	3,510	3,692	2,245	3,100	2,695	2,169
2	2,256	3,714	6,272	5,208	3,945	4,314	4,303	4,033	712	761	2,232	2,142	767	1,056	854	561
3	2,485	3,454	5,570	4,733	3,935	4,486	4,287	4,093	1,277	984	2,847	2,811	1,996	2,333	2,010	1,815
4	2,904	6,969	11,106	9,686	8,092	9,121	8,932	8,652	-395	-552	3,156	3,704	2,109	2,844	2,443	2,051
5	3,975	10,196	16,777	16,615	16,025	17,136	16,909	16,623	614	1,782	9,325	10,364	9,197	9,763	9,069	9,181
6	6,875	13,144	21,076	19,648	17,376	17,561	17,577	17,405	2,846	3,975	11,042	11,754	9,869	10,257	9,988	9,770
7	2,876	5,659	8,915	7,420	5,949	6,592	6,227	5,964	284	242	2,822	2,868	1,218	2,165	1,356	1,145
8	2,896	5,203	7,774	5,925	5,276	6,262	6,288	5,869	-252	-1,102	1,433	762	199	1,121	803	415
9	7,249	11,066	16,099	13,287	11,943	13,416	13,644	12,849	3,552	2,952	7,655	6,904	5,074	6,241	5,649	5,157
10	4,034	5,885	9,341	7,447	6,575	6,429	7,028	6,622	1,788	1,188	3,695	3,521	2,559	2,579	3,023	2,588
11	2,685	4,724	10,518	10,033	9,318	10,262	10,689	10,180	140	-23	3,486	5,191	4,558	5,130	5,214	4,765
12	3,313	6,569	12,512	9,913	7,340	8,245	7,622	7,481	1,398	1,322	7,406	6,367	3,236	4,003	3,394	2,987
<b>ผลรวม</b>	<b>46,818</b>	<b>83,483</b>	<b>136,025</b>	<b>118,961</b>	<b>104,725</b>	<b>113,575</b>	<b>113,373</b>	<b>109,060</b>	<b>14,558</b>	<b>14,169</b>	<b>58,609</b>	<b>60,080</b>	<b>43,026</b>	<b>50,592</b>	<b>46,499</b>	<b>42,604</b>



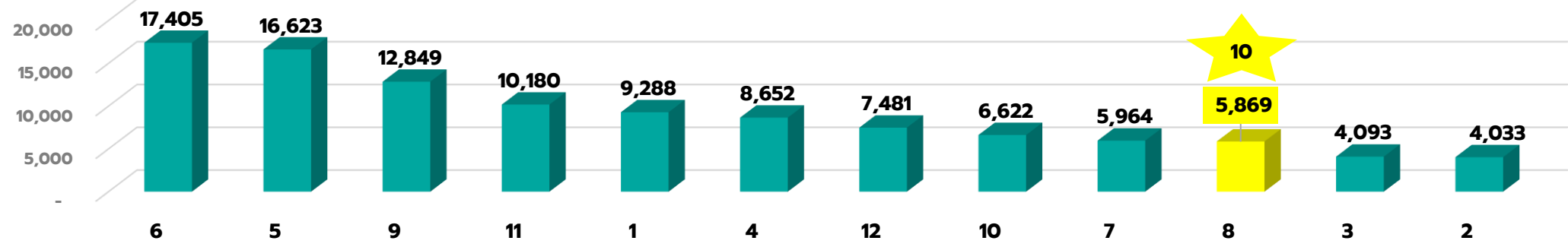


# แนวโน้มสถานการณ์การเงินการคลัง ณ 30 เมษายน 2568

## เปรียบเทียบทุนสำรองสุทธิ NWC รายเขต ณ 30 เมษายน 2568

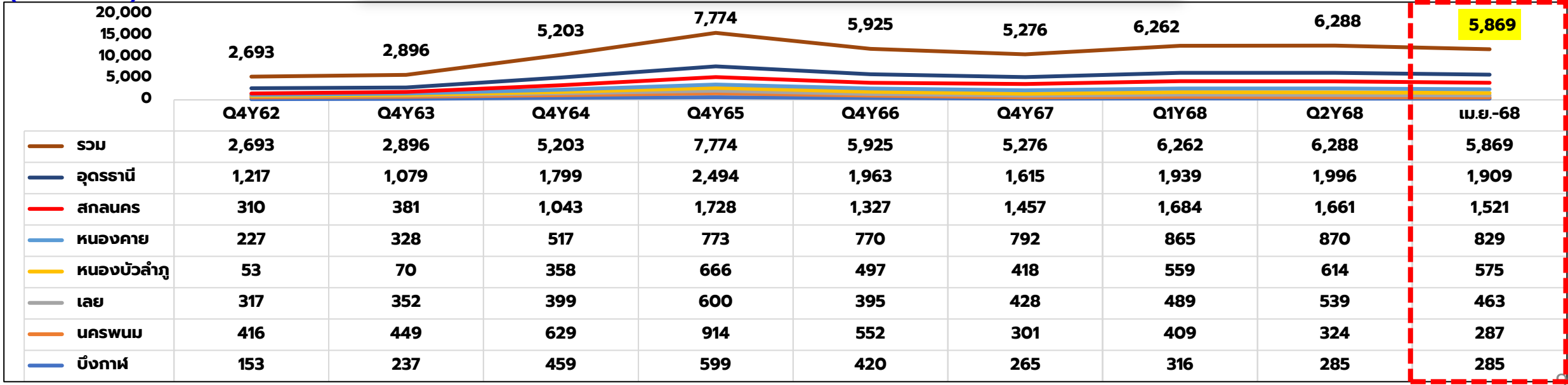
ทุนสำรองสุทธิ (NWC) = สินทรัพย์หมุนเวียน - หนี้สินหมุนเวียน

(หน่วย:ล้านบาท)



## แนวโน้ม ทุนสำรองสุทธิ NWC รายจังหวัด Q4Y62 – 30 เม.ย.68

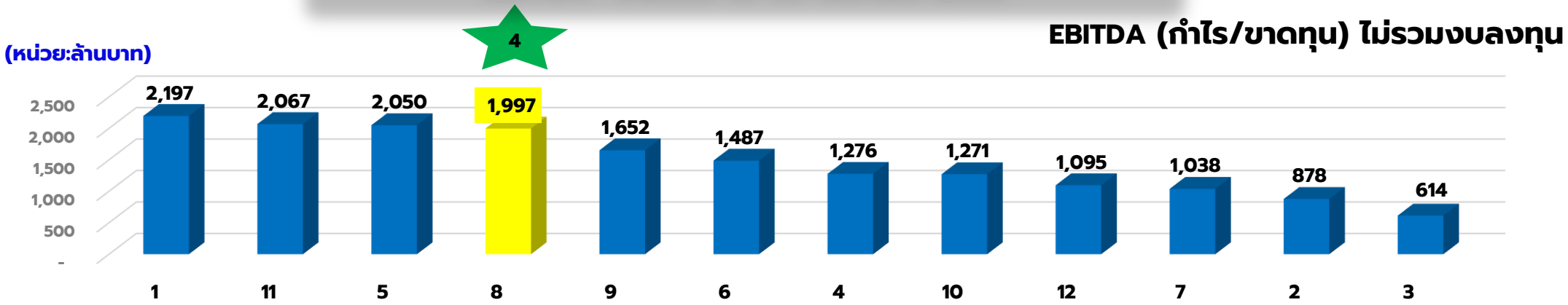
(หน่วย:ล้านบาท)





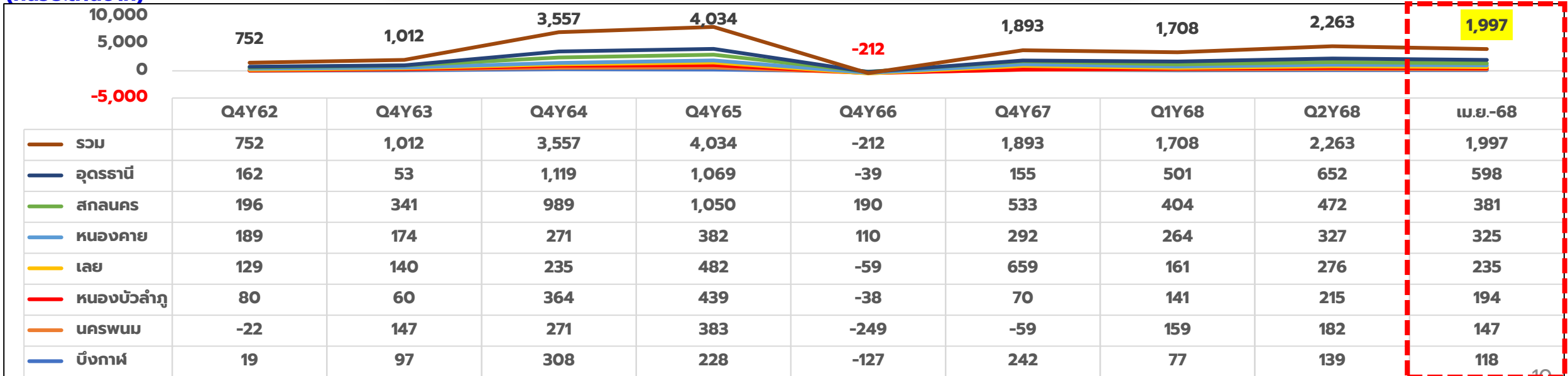
# แนวโน้มสถานการณ์การเงินการคลัง ณ 30 เมษายน 2568

## EBITDA รายเขต ณ 30 เมษายน 2568



## แนวโน้ม EBITDA รายจังหวัด Q4Y62 – 30 เม.ย.68

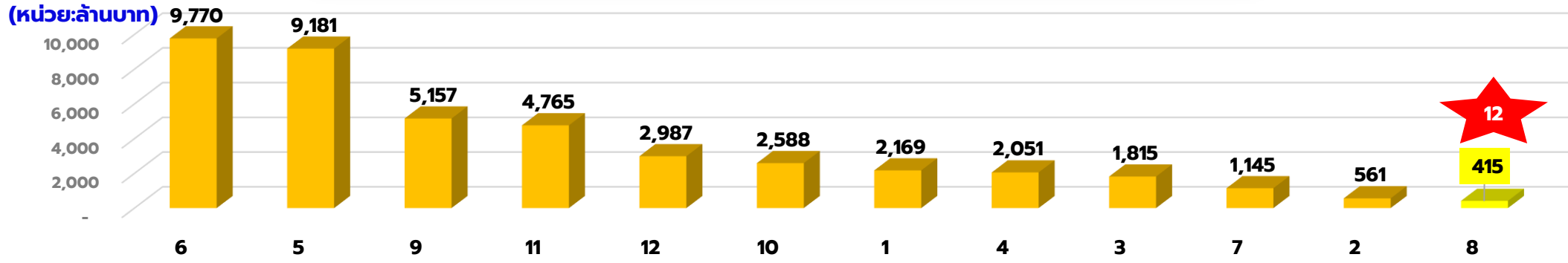
(หน่วย:ล้านบาท)





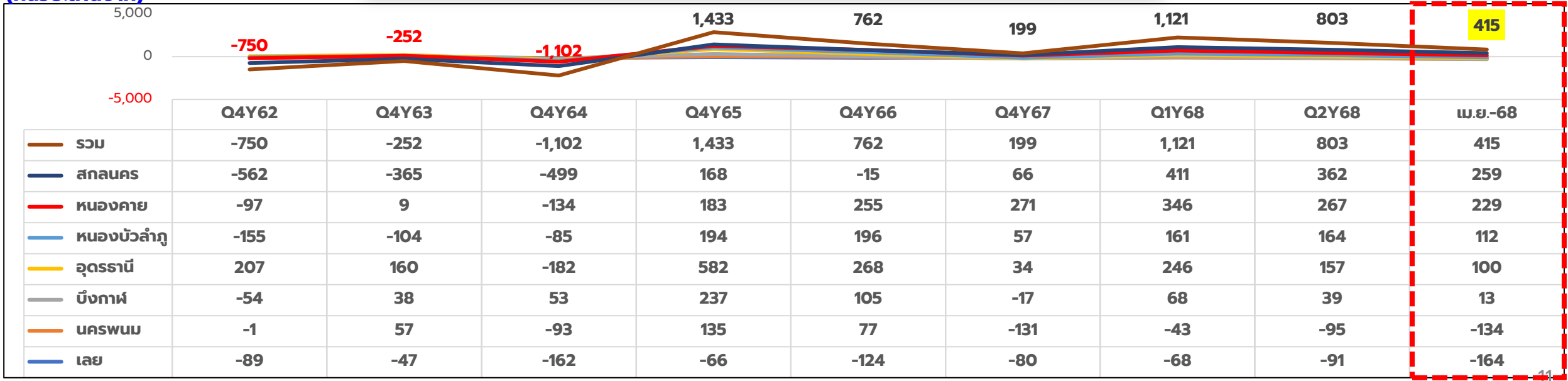
# แนวโน้มสถานการณ์การเงินการคลัง ณ 30 เมษายน 2568

## เปรียบเทียบเงินคงเหลือ หลังหักหนี้ รายเขต ณ 30 เมษายน 2568



## เงินคงเหลือ หลังหักหนี้ เขต 8 รายจังหวัด Q4Y62 – 30 เม.ย.68

(หน่วย:ล้านบาท)





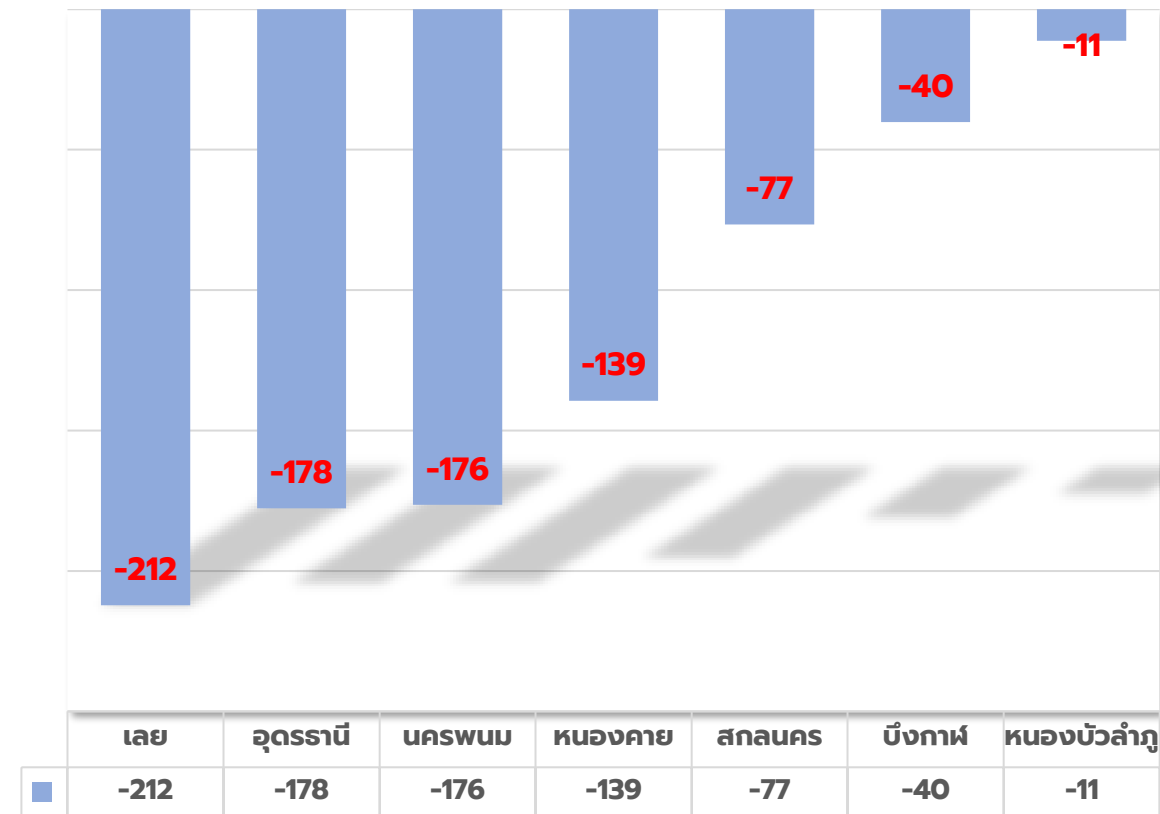
# แนวโน้ม เงินบำรุงคงเหลือ หลังหักหนี้ ณ 30 เมษายน 2568

## สถานการณ์เงินบำรุงคงเหลือ (หลังหักหนี้) เฉพาะที่ติดลบ

เรียงลำดับ จำนวนโรงพยาบาล ที่มีเงินบำรุงคงเหลือ (หลังหักหนี้) เฉพาะที่ติดลบ จำนวน 48 แห่ง คิดเป็นร้อยละ 54.55


เรียงลำดับจังหวัด ที่มีเงินบำรุงคงเหลือ (หลังหักหนี้) เฉพาะที่ติดลบ ติดลบมากที่สุดไปหาน้อย


จังหวัด	จำนวน SW. ทั้งหมด	จำนวน SW. ที่มีเงินคงเหลือ หลังหักหนี้ (ติดลบ)	คิดเป็น ร้อยละ	รวมเงินบำรุงคงเหลือ หลังหักหนี้สิน เฉพาะที่ติดลบ (ล้านบาท)
อุดรธานี	21	13	61.90	-177.7
เลย	14	10	71.43	-212.18
นครพนม	12	8	66.67	-176.48
สกลนคร	18	5	27.78	-76.69
หนองคาย	9	5	61.73	-139.4
บึงกาฬ	8	4	50.00	-40.16
หนองบัวลำภู	6	3	50.00	-11.22
<b>รวมเขต 8</b>	<b>88</b>	<b>48</b>	<b>54.6</b>	<b>-834</b>



# โรงพยาบาลที่มีเงินบำรุงคงเหลือหลังหักหนี้ มากที่สุด 20 ลำดับแรกในเขต 8 ณ 30 เม.ย.68

ID	Province	OrgID	โรงพยาบาล	เงินบำรุงคงเหลือ (หักหนี้แล้ว) มี.ค.68	เงินบำรุงคงเหลือ (หักหนี้แล้ว) เม.ย.68	Cash	NWC	EBITDA	Risk Scoring MOPH	เงินสดและรายการเทียบเท่าเงินสด	ลูกหนี้ค่ารักษาพยาบาล	รวมเจ้าหนี้การค้า + LAB	เจ้าหนี้ค่ารักษาตามจ่าย	ปชก UC 1 เม.ย.66	NWC (บาท)/POP
1	หนองคาย	10706	หนองคาย	352,975,960	340,269,309	3.37	637,683,011	163,488,077	0	477,782,637	239,789,658	94,906,659	101,964	111,946	5,696
2	อุดรธานี	10671	อุดรธานี	238,915,850	216,924,885	1.26	1,434,723,589	180,035,634	0	1,052,829,723	897,777,309	498,507,290	336,140	259,662	5,525
3	สกลนคร	11450	สว่างแดนดิน	179,863,573	167,146,097	2.87	281,431,840	43,912,259	0	256,808,733	69,067,802	68,368,737	0	112,572	2,500
4	หนองบัวลำภู	10704	หนองบัวลำภู	148,425,108	112,390,443	1.81	463,695,627	97,832,777	0	245,590,638	284,600,342	83,668,971	26,184	100,956	4,593
5	สกลนคร	11089	กุสุมาลย์	41,713,314	38,839,594	4.07	53,144,575	4,409,434	0	51,622,651	7,235,091	8,464,218	0	35,641	1,491
6	อุดรธานี	11024	น้ำโสม	37,607,461	32,194,309	2.11	52,422,076	18,068,826	0	61,075,745	7,332,787	13,000,638	21,500	46,637	1,124
7	สกลนคร	21323	พระ อจ.แบนฯ	31,909,840	29,035,424	3.25	42,589,426	9,456,279	0	41,934,104	5,154,729	8,842,092	0	28,357	1,502
8	เลย	11030	นาดวง	30,138,741	27,510,509	3.64	40,042,459	13,093,954	0	37,938,452	3,613,732	5,057,054	870,000	21,702	1,845
9	หนองคาย	21356	สระใคร	24,742,472	22,205,626	3.83	37,677,915	12,094,677	0	31,978,549	3,230,187	5,588,804	0	20,109	1,874
10	สกลนคร	11090	กุดบาก	25,793,960	20,548,794	2.94	31,890,849	6,520,826	0	31,149,810	5,976,770	7,055,569	0	23,666	1,348
11	บึงกาฬ	11048	บึงโขงหลง	22,732,734	20,092,836	2.7	35,328,451	11,892,379	0	31,888,887	7,779,462	6,685,543	534,898	30,863	1,145
12	บึงกาฬ	11041	พรเจริญ	21,210,543	18,061,181	2.11	33,052,555	12,631,189	0	34,351,401	6,293,110	8,862,372	1,416,177	41,251	801
13	นครพนม	11105	ท่าอุเทน	18,911,715	15,087,213	2.06	30,500,094	941,058	1	29,257,663	6,434,578	6,947,875	554,299	44,083	692
14	นครพนม	11104	ปลาปาก	18,528,200	14,634,870	2.24	26,427,360	2,542,739	1	26,480,288	5,592,170	6,106,876	2,047,476	39,082	676
15	สกลนคร	11099	ส่องดาว	17,202,403	14,571,829	2.89	27,847,800	13,774,944	0	22,299,357	5,149,766	4,894,646	0	26,258	1,061
16	สกลนคร	11102	เจริญศิลป์	17,888,141	12,965,721	1.75	27,197,997	8,328,700	0	30,213,618	5,593,335	14,902,129	0	32,937	826
17	สกลนคร	11101	โคกศรีสุพรรณ	16,233,090	12,619,708	1.99	26,740,233	3,496,562	0	25,550,104	7,593,417	9,091,689	8,965	24,605	1,087
18	สกลนคร	11093	วาริชภูมิ	15,510,475	11,555,786	2.2	27,060,243	17,798,379	0	21,216,328	7,971,933	6,943,718	0	37,338	725
19	อุดรธานี	25059	ประจักษ์ฯ	14,080,373	11,187,471	1.71	21,587,667	9,645,629	0	26,957,803	2,167,374	6,018,334	410,683	18,973	1,138
20	นครพนม	11107	นาทม	12,832,094	11,010,653	2.49	18,329,953	6,640,312	0	18,420,590	3,872,979	4,752,613	47,487	17,443	1,051

 <b>โรงพยาบาลที่มีเงินบำรุงคงเหลือหลังหักหนี้ <b>ติดลบ</b> เรียงลำดับจากมากไปน้อย ณ 30 เม.ย.68</b>															
ID	Province	OrgID	โรงพยาบาล	เงินบำรุงคงเหลือ (หักหนี้แล้ว) มี.ค.68	เงินบำรุงคงเหลือ (หักหนี้แล้ว) เม.ย.68	Cash	NWC	EBITDA	Risk Scoring MOPH	เงินสดและรายการเทียบเท่าเงินสด	ลูกหนี้ค่ารักษาพยาบาล	รวมเจ้าหนี้การค้า + LAB	เจ้าหนี้ค่ารักษาตามจ่าย	ปชก UC 1 เม.ย.66	NWC (บาท)/ POP
1	เลย	10705	เลย	-55,263,605	-70,192,690	0.68	284,676,270	109,712,135	1	168,654,000	287,600,198	205,404,139	46,500	91,973	3,095
2	หนองคาย	11448	ท่าบ่อ	-54,664,754	-62,776,590	0.67	76,813,592	65,469,815	2	130,340,355	103,044,312	157,032,088	0	62,328	1,232
3	เลย	11036	วังสะพุง	-52,555,974	-61,627,649	0.36	-3,377,725	-2,438,448	4	34,104,472	34,832,002	82,466,336	893,200	84,991	-40
4	นครพนม	10711	นครพนม	-51,684,102	-57,356,858	0.71	155,034,993	107,591,612	1	137,740,692	166,580,698	153,111,953	3,563	106,007	1,462
5	นครพนม	11451	ราษุพนม	-51,531,840	-57,325,866	0.31	-10,832,350	15,162,440	4	26,259,802	30,149,235	70,300,129	65,989	59,978	-181
6	หนองคาย	11042	โพนพิสัย	-46,353,976	-51,133,900	0.36	11,174,622	24,998,455	3	29,164,891	29,120,330	64,246,142	419,816	58,977	189
7	อุดรธานี	11015	กุมภวาปี	-41,803,892	-38,360,004	0.8	116,414,922	63,690,830	0	163,950,046	119,373,968	147,443,169	2,529,460	82,745	1,407
8	สกลนคร	11095	วานรนิวาส	-31,528,868	-37,566,834	0.63	87,377,614	7,747,960	2	63,333,601	97,957,929	81,080,951	0	91,702	953
9	อุดรธานี	11018	หนองหาน	-28,506,488	-33,928,176	0.64	33,172,845	48,167,662	2	60,566,310	36,288,228	66,427,839	2,109,412	90,398	367
10	อุดรธานี	11446	บ้านดุง	-21,677,729	-29,300,957	0.68	26,140,908	44,465,144	2	61,403,647	32,338,781	67,820,175	1,664,605	96,992	270
11	นครพนม	11110	ศรีสงคราม	-16,773,843	-23,928,864	0.51	17,007,801	3,840,589	3	25,200,594	23,058,381	35,734,807	174,912	52,906	321
12	เลย	11031	เขียงคาน	-16,438,128	-18,957,008	0.54	14,904,310	28,322,544	2	22,615,711	14,805,380	33,918,527	0	47,311	315
13	เลย	28861	หนองหิน	-15,266,745	-17,962,627	0.37	3,649,210	4,412,852	3	10,467,705	9,016,865	22,539,630	560,900	19,546	187
14	อุดรธานี	11023	บ้านผือ	-13,017,021	-16,967,767	0.81	34,407,649	42,117,054	1	74,555,932	29,338,460	68,084,096	1,486,616	85,449	403
15	เลย	11447	ด่านซ้าย	-12,683,667	-16,924,729	0.62	15,216,319	22,087,938	2	27,137,103	14,114,880	33,400,493	441,819	41,696	365
16	สกลนคร	11092	พังโคน	-11,923,791	-15,747,308	0.61	20,742,385	7,056,504	1	24,975,597	22,606,272	33,462,480	0	37,937	547
17	นครพนม	11112	โพนสวรรค์	-10,376,233	-14,407,727	0.26	4,652,026	6,387,972	3	5,110,232	6,216,752	16,299,921	0	43,331	107
18	บึงกาฬ	11043	ไชยพิสัย	-9,903,201	-14,364,687	0.65	9,976,640	36,919,525	2	26,309,734	14,358,591	29,100,135	1,591,486	48,522	206
19	สกลนคร	11091	พระ อจ.ผินฯ	-8,906,960	-13,326,391	0.75	52,106,134	24,967,070	1	39,389,505	23,499,964	44,575,018	33,927	53,904	967
20	หนองคาย	11044	ศรีเชียงใหม่	-8,028,589	-12,278,592	0.49	9,572,657	8,410,890	2	11,396,692	4,055,155	18,238,863	0	23,019	416
21	อุดรธานี	11022	วังสามหมอ	-7,000,399	-11,946,272	0.69	25,427,721	30,371,796	1	26,785,037	19,517,531	30,374,976	2,426,261	42,557	597
22	อุดรธานี	11025	เพ็ญ	-6,827,262	-11,313,918	0.83	25,735,465	20,186,796	1	54,765,430	18,200,108	44,803,114	3,507,711	87,744	293
23	อุดรธานี	11014	หนองวัวซอ	-6,772,302	-10,673,521	0.65	8,525,893	18,222,603	2	19,958,436	6,526,623	28,312,297	0	48,600	175
24	เลย	11033	นาแห้ว	-6,624,180	-9,586,011	0.33	-2,821,384	5,334	7	4,755,575	2,564,244	10,475,550	138,542	8,712	-324

 <b>โรงพยาบาลที่มีเงินบำรุงคงเหลือหลังหักหนี้ <b>ติดลบ</b> เรียงลำดับจากมากไปน้อย ณ 30 เม.ย.68</b>															
ID	Province	OrgID	โรงพยาบาล	เงินบำรุงคงเหลือ (หักหนี้แล้ว) มี.ค.68	เงินบำรุงคงเหลือ (หักหนี้แล้ว) เม.ย.68	Cash	NWC	EBITDA	Risk Scoring MOPH	เงินสดและรายการเทียบเท่าเงินสด	ลูกหนี้ค่ารักษาพยาบาล	รวมเจ้าหนี้การค้า + LAB	เจ้าหนี้ค่ารักษาตามจ่าย	ปรก UC 1 เม.ย.66	NWC (บาท)/ POP
25	สกลนคร	11098	อากาศอำนวย	-6,341,758	-9,579,248	0.65	14,908,831	9,706,346	1	18,030,432	11,603,454	23,064,352	0	52,329	285
26	บึงกาฬ	11040	บึงกาฬ	-5,830,727	-9,569,436	0.91	132,601,848	30,889,256	0	102,323,993	106,582,565	57,099,300	1,414,879	75,286	1,761
27	นครพนม	11108	เรณูนคร	-4,657,245	-9,105,264	0.57	9,311,184	1,110,002	2	12,138,184	9,228,590	16,177,850	1,013,668	32,404	287
28	อุดรธานี	11027	หนองแสง	-4,630,827	-8,647,892	0.63	8,615,869	7,429,708	2	14,267,237	4,141,893	15,851,228	2,222,802	20,829	414
29	บึงกาฬ	11046	เซกา	-4,405,529	-8,515,166	0.8	28,806,517	593,152	1	34,643,340	26,173,395	29,060,110	349,465	52,869	545
30	หนองคาย	28778	โพธิ์ตาก	-3,756,245	-8,473,651	0.59	3,116,208	360,213	2	12,049,448	2,996,747	19,350,851	0	11,895	262
31	บึงกาฬ	11050	บุงคล้า	-3,613,239	-7,707,395	0.34	-1,831,843	811,987	7	4,034,731	2,346,471	7,472,595	1,333,343	11,249	-163
32	เลย	11039	ผาขาว	-3,432,331	-7,068,314	0.79	7,789,341	11,626,215	1	27,402,197	4,335,117	26,595,134	0	31,626	246
33	อุดรธานี	11028	นายาง	-3,101,619	-5,624,877	0.77	6,241,696	3,350,044	2	18,843,502	3,016,750	12,863,430	884,324	23,288	268
34	นครพนม	11111	นาหว้า	-2,873,195	-5,553,851	0.58	4,376,581	-622,826	4	7,578,477	5,543,238	8,990,195	654,055	37,353	117
35	นครพนม	11109	นาแก	-2,108,614	-5,455,437	0.81	14,750,822	-2,611,534	1	22,598,148	8,024,266	21,255,120	971,791	53,811	274
36	อุดรธานี	11013	กุดจับ	-2,105,816	-5,122,200	0.85	16,610,876	23,997,137	0	28,138,657	9,334,486	23,519,802	2,092,938	50,641	328
37	เลย	11038	ภูหลวง	-2,074,440	-4,743,124	0.75	11,231,251	10,495,797	1	14,417,902	6,660,626	11,743,744	227,691	20,198	556
38	หนองคาย	11045	สังคม	-1,901,860	-4,742,028	0.77	12,623,836	12,139,759	1	16,093,325	7,366,914	13,658,775	0	20,622	612
39	หนองบัวลำภู	10993	ศรีบุญเรือง	-1,835,083	-4,170,388	0.93	31,791,078	23,934,882	0	53,193,712	18,146,911	50,217,372	0	80,657	394
40	หนองบัวลำภู	10994	สุวรรณคูหา	-1,597,790	-3,629,956	0.87	14,196,170	21,291,952	0	25,271,732	7,276,131	25,323,893	9,600	52,638	270
41	อุดรธานี	11020	ไชยวาน	-1,305,280	-3,588,109	0.81	8,496,964	13,533,592	1	15,359,988	3,255,383	17,493,510	0	29,397	289
42	หนองบัวลำภู	23367	นาวังฯ	-508,025	-3,417,622	0.84	10,975,773	5,321,074	0	17,769,152	6,936,571	17,489,920	312,087	28,535	385
43	นครพนม	40840	วังยาง	-416,131	-3,345,583	0.73	904,132	2,724,516	3	8,897,279	1,866,017	10,085,622	537,642	11,725	77
44	เลย	11037	ภูกระดึง	301,713	-2,771,962	0.87	10,811,483	11,220,830	0	19,145,877	5,521,152	17,579,855	0	26,550	407
45	เลย	11035	ท่าลี่	410,501	-2,345,139	0.85	10,515,864	-867,319	1	13,773,737	4,616,401	9,870,943	0	20,551	512
46	อุดรธานี	11026	สร้างคอม	549,068	-1,431,425	0.94	8,706,980	12,023,138	1	22,042,538	4,147,150	10,369,548	3,063,763	22,227	392
47	อุดรธานี	11019	ทุ่งฝน	821,821	-792,351	0.96	8,835,557	6,487,005	1	18,679,838	3,510,006	13,566,118	98,600	24,618	359
48	สกลนคร	11097	พระ อจ.มันฯ	1,093,306	-475,655	0.98	27,023,202	18,092,418	0	28,236,666	17,499,448	22,941,633	0	52,045	519

# สภาพคล่องทางการเงินการคลัง เขตสุขภาพที่ 8 ณ 30 เมษายน 2568

ตารางเปรียบเทียบข้อมูล สภาพคล่องทางการเงิน รายจังหวัด  
เกณฑ์กระทรวงสาธารณสุข NI MOPH (หน่วย : ล้านบาท)

จังหวัด	NWC (MOPH)	NI (MOPH)	EBITDA (MOPH)	เงินสดและรายการเทียบเท่าเงินสด	เงินบำรุงคงเหลือสุทธิ	ลูกหนี้ค่ารักษาพยาบาล	เฉพาะเจ้าหนี้ยา	เจ้าหนี้การค้ารวม	เฉพาะเจ้าหนี้ค่าจ้างเหมา Lab, X-Ray	เจ้าหนี้ค่ารักษาตามจ่าย
นครพนม	287	141	147	335	-134	274	83	328	32	6
บึงกาฬ	285	132	118	287	13	182	50	138	22	9
เลย	463	143	235	438	-164	405	194	431	48	5
สกลนคร	1,521	321	381	1,044	259	823	199	547	63	0
หนองคาย	829	312	325	750	229	399	133	362	35	1
หนองบัวลำภู	575	174	194	413	112	335	67	203	25	0
อุดรธานี	1,909	370	598	1,823	100	1,218	285	1,016	106	25
รวมเขต	5,869	1,594	1,997	5,090	415	3,635	1,011	3,024	331	46

# ข้อมูลลูกหนี้ค่ารักษาพยาบาล แยกรายสิทธิ ข้อมูล ณ 30 เมษายน 2568

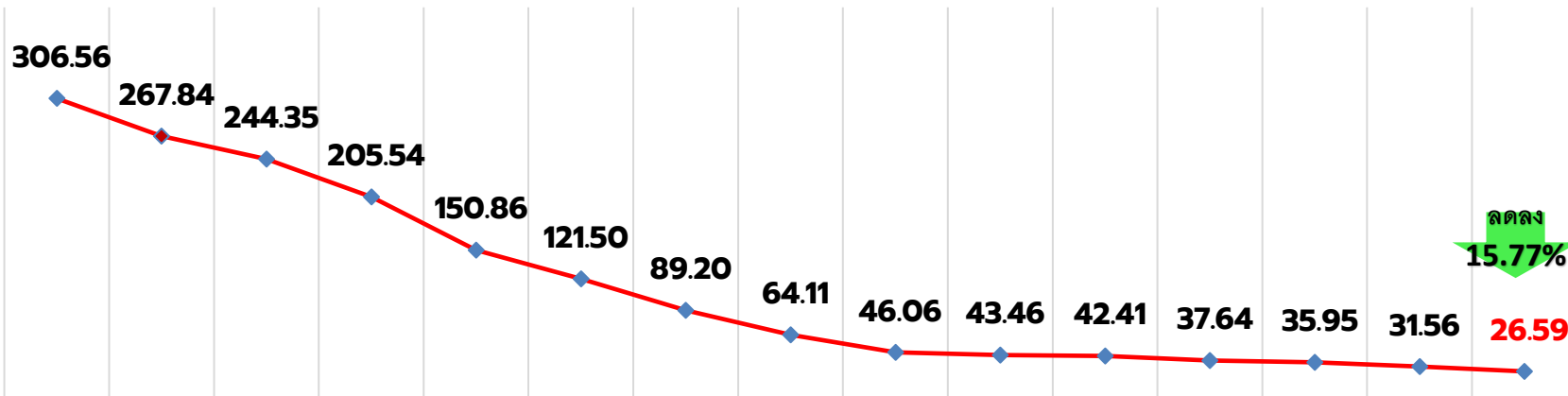
จังหวัด	ลูกหนี้ค่ารักษาพยาบาล (แยกรายสิทธิ) ณ 30 เมษายน 2568 (หน่วย : ล้านบาท)									
	EMS	UC	ปกส.	จ่ายตรง	ต่างดาว/ สถานะและ สิทธิ	ชำระเงิน	เบิกต้น สังกัด	พสบ.	อปท.	รวม
อุดรธานี	0.27	861	106	116	6	22	9	21	76	1,218
สกลนคร	0.15	429	94	153	2	38	9	24	72	823
เลย	0.30	244	19	43	5	42	2	24	28	405
หนองคาย	0.38	265	27	41	5	21	5	4	30	399
หนองบัวลำภู	0.09	244	13	38	1	18	0	2	19	335
นครพนม	0.17	179	17	44	1	8	2	2	21	274
บึงกาฬ	0.06	116	9	30	1	9	1	4	13	182
<b>รวมจังหวัด</b>	<b>1.43</b>	<b>2,337</b>	<b>286</b>	<b>465</b>	<b>21</b>	<b>157</b>	<b>27</b>	<b>80</b>	<b>260</b>	<b>3,635</b>



# แนวโน้มการบริหารจัดการ ลูกหนี้ค่ารักษาพยาบาล เดือน เมษายน 2568

## แนวโน้มลูกหนี้คงเหลือ ของหน่วยบริการ ในเขตสุขภาพที่ 8

มากที่สุด จังหวัด **อุดรธานี 20.36** ล้านบาท คิดเป็นร้อยละ **65.75**  
จังหวัดที่ไม่มีลูกหนี้ ปี 2565 ลงไป คือ นครพนม



### โรงพยาบาลที่มีลูกหนี้ค่ารักษาพยาบาล ปี 2565 ลงไป มีจำนวน 20 แห่ง

ลำดับ	จังหวัด	โรงพยาบาล	ลูกหนี้ปี 2565 ลงไป
1	อุดรธานี	รพ.อุดรธานี	16,561,134.95
2	หนองบัวลำภู	รพ.หนองบัวลำภู	2,947,977.27
3	อุดรธานี	รพ.บ้านผือ	1,840,595.25
4	เลย	รพ.เข็ญคน	1,493,851.00
5	อุดรธานี	รพ.เพ็ญ	1,177,873.00
6	อุดรธานี	รพ.กุมภวาปี	620,737.00
7	เลย	รพ.ท่าลี่	531,168.00
8	บึงกาฬ	รพ.บึงกาฬ	452,754.79
9	เลย	รพ.ภูเรือ	429,695.00
10	บึงกาฬ	รพ.ศรีวิไล	193,303.00
11	เลย	รพ.เลย	123,723.25
12	อุดรธานี	รพ.ประจักษ์ศิลปาคม	60,257.00
13	อุดรธานี	รพ.หนองหาน	37,028.00
14	หนองคาย	รพ.ท่าบ่อ	35,681.00
15	อุดรธานี	รพ.ศรีธาตุ	27,854.00
16	สกลนคร	รพ.วานรนิวาส	18,197.00
17	อุดรธานี	รพ.หนองวัวซอ	15,088.26
18	อุดรธานี	รพ.พิบูลย์รักษ์	7,686.00
19	อุดรธานี	รพ.น้ำโสม	5,600.00
20	อุดรธานี	รพ.กุดจับ	5,253.00
ผลรวมทั้งหมด			26,585,456.77

จังหวัด	กพ.67	มี.ค.67	เม.ย.67	พ.ค.67	มิ.ย.67	ก.ค.67	ส.ค.67	กย.67	ต.ค.67	พ.ย.67	ธ.ค.67	ม.ค.68	กพ.68	มี.ค.68	เม.ย.68
นครพนม	32.84	28.15	23.86	23.62	17.35	15.81	15.81	11.66	-	-	-	-	-	-	-
บึงกาฬ	20.90	20.29	20.24	11.58	1.87	1.50	1.44	1.36	0.49	0.49	0.69	0.68	0.65	0.65	0.65
เลย	50.51	47.63	47.55	43.79	23.74	20.43	21.44	13.66	14.49	14.19	15.48	12.20	10.61	7.18	2.59
สกลนคร	35.48	24.41	14.11	13.29	11.60	7.26	6.26	1.74	1.48	0.92	0.45	-	-	-	0.02-
หนองคาย	34.44	23.86	23.53	7.15	4.06	3.95	1.28	0.80	0.41	0.20	0.20	0.04	0.04	0.04	0.04
หนองบัวลำภู	46.22	42.91	41.60	38.31	28.79	23.94	5.65	4.56	4.52	4.52	2.95	2.95	2.95	2.95	2.95
อุดรธานี	86.18	80.59	73.47	67.82	63.44	48.60	37.33	30.33	24.67	23.14	22.63	21.77	21.71	20.75	20.36
รวมเขต8	306.56	267.84	244.35	205.54	150.86	121.50	89.20	64.11	46.06	43.46	42.41	37.64	35.95	31.56	26.59

ข้อมูล ณ วันที่ 30 เมษายน 2568



# ลูกหนี้ค่ารักษาพยาบาลคงเหลือ (แยกรายปี) ปังบประมาณ 2568 ลงไป

**ณ เมษายน 2568**  
**3,644 ล.ว.**

**ณ มีนาคม 2568**  
**3,687 ล.ว.**

↓ **ลดลง**  
**43.ล.ว.**  
1.19 %

สรุปลูกหนี้ค่ารักษาพยาบาล ภาพรวมจังหวัด แยกรายปี (หน่วย: บาท)

0.73 %

จังหวัด	คงเหลือ ณ 30 เมษายน 2568	2568	2567	2566	2565	2564	2563	2562	2561	2560	2559 ลงไป	รวมลูกหนี้ปี 2565 ลงไป
นครพนม	273,847,452	267,977,748	5,739,034	130,670	0	0	0	0	0	0	0	0
บึงกาฬ	190,590,874	163,635,843	22,897,236	3,411,737	596,518	49,540	0	0	0	0	0	646,058
เลย	405,441,309	315,533,569	77,931,312	9,397,991	1,548,968	481,473	201,139	256,595	90,262	0	0	2,578,437
สกลนคร	822,543,930	746,353,070	66,722,266	9,450,397	18,197	0	0	0	0	0	0	18,197
หนองคาย	399,091,696	367,301,381	30,249,802	1,504,832	35,681	0	0	0	0	0	0	35,681
หนองบัวลำภู	335,007,993	226,971,763	93,588,647	11,499,605	2,326,797	621,180	0	0	0	0	0	2,947,977
อุดรธานี	1,217,502,145	1,047,820,141	132,519,108	16,803,790	11,671,502	5,156,033	2,591,187	310,274	95,205	530,116	4,790	20,359,106
<b>รวม</b>	<b>3,644,025,400</b>	<b>3,135,593,515</b>	<b>429,647,405</b>	<b>52,199,023</b>	<b>16,197,663</b>	<b>6,308,226</b>	<b>2,792,326</b>	<b>566,869</b>	<b>185,467</b>	<b>530,116</b>	<b>4,790</b>	<b>26,585,457</b>

ผลต่างระหว่างเดือน มีนาคม-เมษายน 2658 (หน่วย: บาท)

จังหวัด	คงเหลือ มี.ค. -เม.ย 2568	2568	2567	2566	2565	2564	2563	2562	2561	2560	2559 ลงไป	รวมลูกหนี้ ปี 2565 ลงไป
นครพนม	12,209,389	12,457,709	-90,863	-157,457	0	0	0	0	0	0	0	0
บึงกาฬ	2,318,898	2,765,853	-443,744	-3,211	0	0	0	0	0	0	0	0
เลย	-2,314,842	6,090,494	-1,649,740	-2,156,309	-3,599,236	0	-1,000,051	0	0	0	0	-4,599,287
สกลนคร	-44,791,926	-38,240,422	-6,639,396	69,695	18,197	0	0	0	0	0	0	18,197
หนองคาย	10,361,295	11,222,722	-849,076	-12,351	0	0	0	0	0	0	0	0
หนองบัวลำภู	7,607,652	6,365,664	2,681,581	-1,434,792	-4,800	0	0	0	0	0	0	-4,800
อุดรธานี	-28,691,768	-25,008,142	-3,159,099	-132,431	-75,612	-43,881	-262,779	-5,588	-4,236	0	0	-392,096
<b>รวม</b>	<b>-43,301,300</b>	<b>-24,346,124</b>	<b>-10,150,336</b>	<b>-3,826,855</b>	<b>-3,661,451</b>	<b>-43,881</b>	<b>-1,262,830</b>	<b>-5,588</b>	<b>-4,236</b>	<b>0</b>	<b>0</b>	<b>-4,977,986</b>

ข้อมูล ณ วันที่ 30 เมษายน 2568

CFO จังหวัด ส่งข้อมูลให้สำนักงานเขตสุขภาพที่ 8 ภายใน วันที่ 18 เมษายน 2568



# ลูกหนี้ค่ารักษาพยาบาล (ภาพรวมจังหวัด) ปี 2565 ลงไป

ข้อมูล ณ วันที่ 30 เมษายน 2568

ลูกหนี้ที่คาดว่าจะไม่ก่อให้เกิดรายได้ ตั้งแต่ ปี 2565 ลงไป จำนวน 26.59 ลบ.

แยกประเภทลูกหนี้ตามสิทธิ	นครพนม	สกลนคร	หนองคาย	บึงกาฬ	หนองบัวลำภู	เลย	อุดรธานี	ผลรวมทั้งหมด
UC	0	0	35,681	316,242	0	0	16,825,039	17,176,962
ชำระเงิน	0	0	0	193,303	2,878,512	2,522,400	1,259,617	6,853,832
ประกันสังคม	0	18,197	0	0	0	0	1,598,999	1,617,196
แรงงานต่างด้าว /STP	0	0	0	136,513	69,465	0	280,221	486,199
เบิกต้นสังกัด	0	0	0	0	0	0	395,231	395,231
เบิกจ่ายตรง	0	0	0	0	0	56,037	0	56,037
อปท.	0	0	0	0	0	0	0	0
พสบ.	0	0	0	0	0	0	0	0
EMS	0	0	0	0	0	0	0	0
รวม	0	18,197	35,681	646,058	2,947,977	2,578,437	20,359,106	26,585,457

ผลต่างระหว่างเดือน มีนาคม-เมษายน 2658 (หน่วย: บาท)

แยกประเภทลูกหนี้ตามสิทธิ	นครพนม	สกลนคร	หนองคาย	บึงกาฬ	หนองบัวลำภู	เลย	อุดรธานี	ผลรวมทั้งหมด
UC	0	0	0	0	0	0	-120,090	-120,090
ชำระเงิน	0	0	0	0	0	-4,599,287	0	-4,599,287
ประกันสังคม	0	18,197	0	0	0	0	-225,346	-207,149
แรงงานต่างด้าว /STP	0	0	0	0	0	0	-30,813	-30,813
เบิกต้นสังกัด	0	0	0	0	0	0	-15,847	-15,847
เบิกจ่ายตรง	0	0	0	0	0	0	0	0
อปท.	0	0	0	0	-4,800	0	0	-4,800
พสบ.	0	0	0	0	0	0	0	0
EMS	0	0	0	0	0	0	0	0
รวม	0	18,197	0	0	-4,800	-4,599,287	-392,096	-4,977,986

ไม่มีหนี้2565แล้ว

**100%**  
ตรวจสอบ

เท่าเดิม

เท่าเดิม

**0.16%**

**64.08%**

**1.89%**

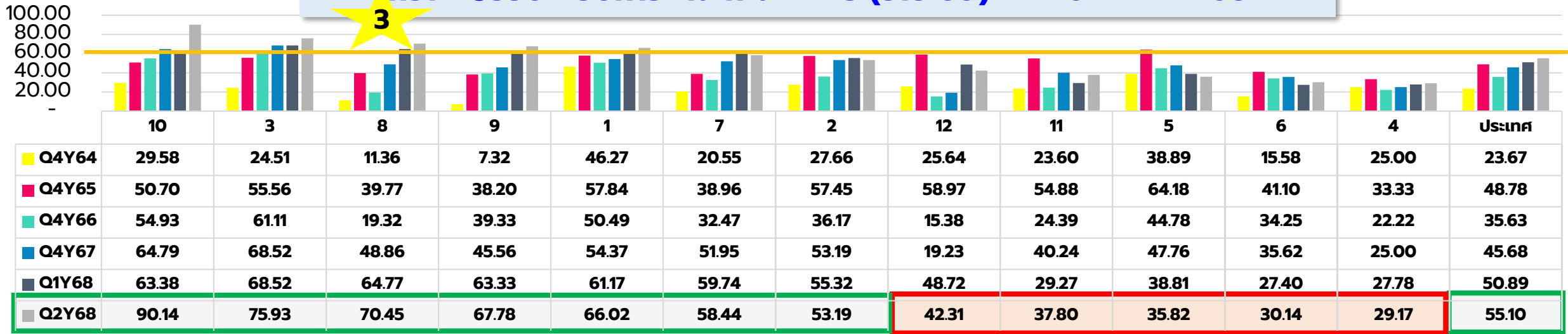
**15.77%**



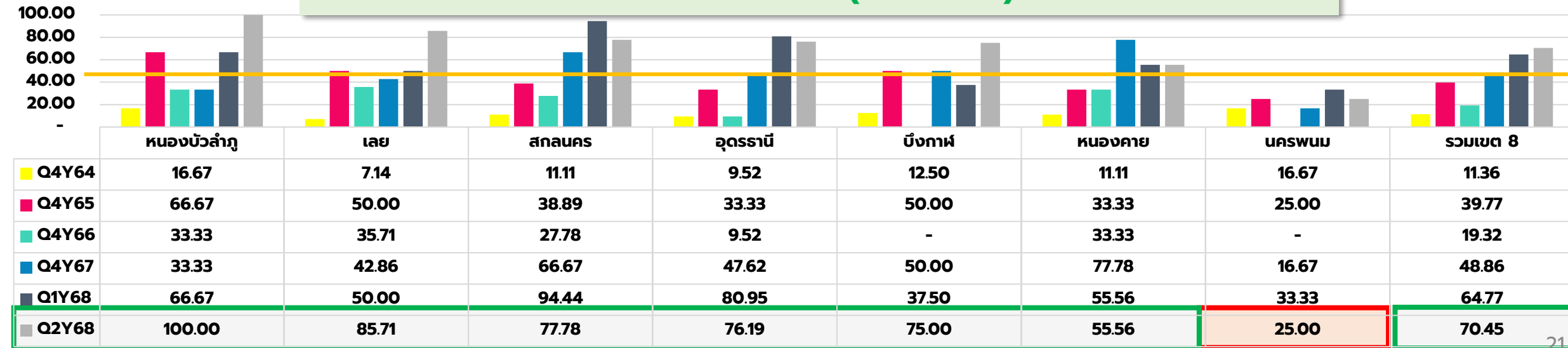
# ผลการประเมินประสิทธิภาพ Total Performance Score Q4Y64 – Q2Y68

เป้าหมายปีงบประมาณ 2564 – 2567 :  $\geq$  ร้อยละ 45   เป้าหมายปีงบประมาณ 2568 :  $\geq$  ร้อยละ 50

## กราฟเปรียบเทียบการผ่านเกณฑ์ TPS (รายเขต) Q4Y64 – Q2Y68



## กราฟเปรียบเทียบการผ่านเกณฑ์ TPS (รายจังหวัด) Q4Y64 – Q2Y68





# ผลการประเมินประสิทธิภาพ Total Performance Score เขตสุขภาพที่ 8 ณ ไตรมาส 2/2568

เป้าหมายปีงบประมาณ 2568 :  $\geq$  ร้อยละ 50

ลำดับ	ชื่อจังหวัด	ทั้งหมด	สรุปผลการวิเคราะห์ TPS				หมายเหตุ sw.ที่ไม่ผ่านเกณฑ์
			ผ่าน (แห่ง)	ร้อยละ	ไม่ผ่าน (แห่ง)	ร้อยละ	
1	หนองบัวลำภู	6	6	100.00	0	0.00	
2	เลย	14	12	85.71	2	14.29	นาแห้ว ท่าลี่
3	สกลนคร	18	14	77.78	4	22.22	นิคมน้ำจูน วานรนิวาส โพนนาแก้ว สว่างแดนดิน
4	อุดรธานี	21	16	76.19	5	23.81	หนองวัวซอ ห้วยเกิ้ง หนองแสง นายาง ทุ่งแก้ว
5	บึงกาฬ	8	6	75.00	2	25.00	เซกา บุ่งคล้า
6	หนองคาย	9	5	55.56	4	44.44	โพนพิสัย ศรีเชียงใหม่ โพนทราย ฝางไร่
7	นครพนม	12	3	25.00	9	75.00	ปลาปาก ท่าอุเทน บ้านแพง นาแก ศรีสงคราม นาหว้า โพนสวรรค์ ธาตุพนม วังยาง
ผลรวม		88	62	70.45	26	29.55	




# ผลการประเมินประสิทธิภาพ Total Performance Score Q2Y68

44.32



A

26.14



B

22.73



C

4.55



D

2.27



F

**A = 39 แห่ง**

**B = 23 แห่ง**

**C = 20 แห่ง**

**D = 4 แห่ง**

**F = 2 แห่ง**

นากม	เจริญศิลป์
พรเจริญ	พระ อจ.แบนฯ
ไชพิสัย	หนองคาย
ปากคาด	สระใคร
เลย	หนองบัวลำภู
นาด้วง	นากลาง
เขียงคาน	โนนสัง
ภูเรือ	สุวรรณคูหา
ภูกระดึง	อุดรธานี
ภูหลวง	กุดจับ
ผาขาว	โนนสะอาด
สกลนคร	หนองหาน
กุดบาก	ไชยวาน
พระ อจ.ฝันฯ	ศรีธาตุ
วาริชภูมิ	บ้านผือ
คำตากล้า	น้ำโสม
พระ อจ.มันฯ	เพ็ญ
อากาศอำนวย	สร้างคอม
ส่องดาว	บ้านดุง
โคกศรีสุพรรณ	

นครพนม	ต่างอย
เรณูนคร	สังคม
บึงกาฬ	ท่าบ่อ
บึงโขงหลง	รัตนวาปี
ศรีวิไล	ศรีบุญเรือง
ปากชม	นาหวางฯ
วังสะพุง	กุมภวาปี
ด่านซ้าย	ทุ่งฝน
เอราวัณ	วังสามหมอ
หนองหิน	พิบูลย์รักษ์
กุสุมาลย์	ประจักษ์ฯ
พิงโคน	

ปลาปาก	วานรนิวาส
ท่าอุเทน	โพนนาแก้ว
บ้านแพง	สว่างแดนดิน
ศรีสงคราม	ศรีเชียงใหม่
นาหว้า	เฝ้าไร่
โพนสวรรค์	หนองวัวซอ
ราษุพนม	ห้วยเก็ง
วังยาง	หนองแสง
ท่าลี่	นาูง
นิคมน้ำอูน	ภูแก้ว

นาแก
เซกา
นาแห้ว
โพนพิสัย

บึงคล้า
โพธิ์ตาก

# รายงานหนังสือการเภสัชกรรม ปี 2566 - 2568 ข้อมูล ณ 30 เมษายน 2568

จังหวัด	หนังสือปี 2566	หนังสือปี 2567	หนังสือปี 2568	รวมหนังสือ
				ปี 2566-2568
<b>อุดรธานี</b>	<b>557,711.44</b>	26,236,603.41	40,429,674.02	<b>67,223,988.87</b>
<b>เลย</b>	<b>5,497,150.36</b>	19,385,529.16	25,855,917.49	<b>50,738,597.01</b>
<b>สกลนคร</b>	0.00	4,519,558.71	26,704,294.32	<b>31,223,853.03</b>
หนองคาย	0.00	4,007,007.54	12,591,984.90	16,598,992.44
หนองบัวลำภู	0.00	1,854,593.57	9,330,041.64	11,184,635.21
นครพนม	0.00	686,148.17	9,917,565.61	10,603,713.78
บึงกาฬ	0.00	1,606,495.56	4,633,624.66	6,240,120.22
<b>ภาพรวมเขต 8</b>	<b>6,054,861.80</b>	58,295,936.12	129,463,102.64	<b>193,813,900.56</b>



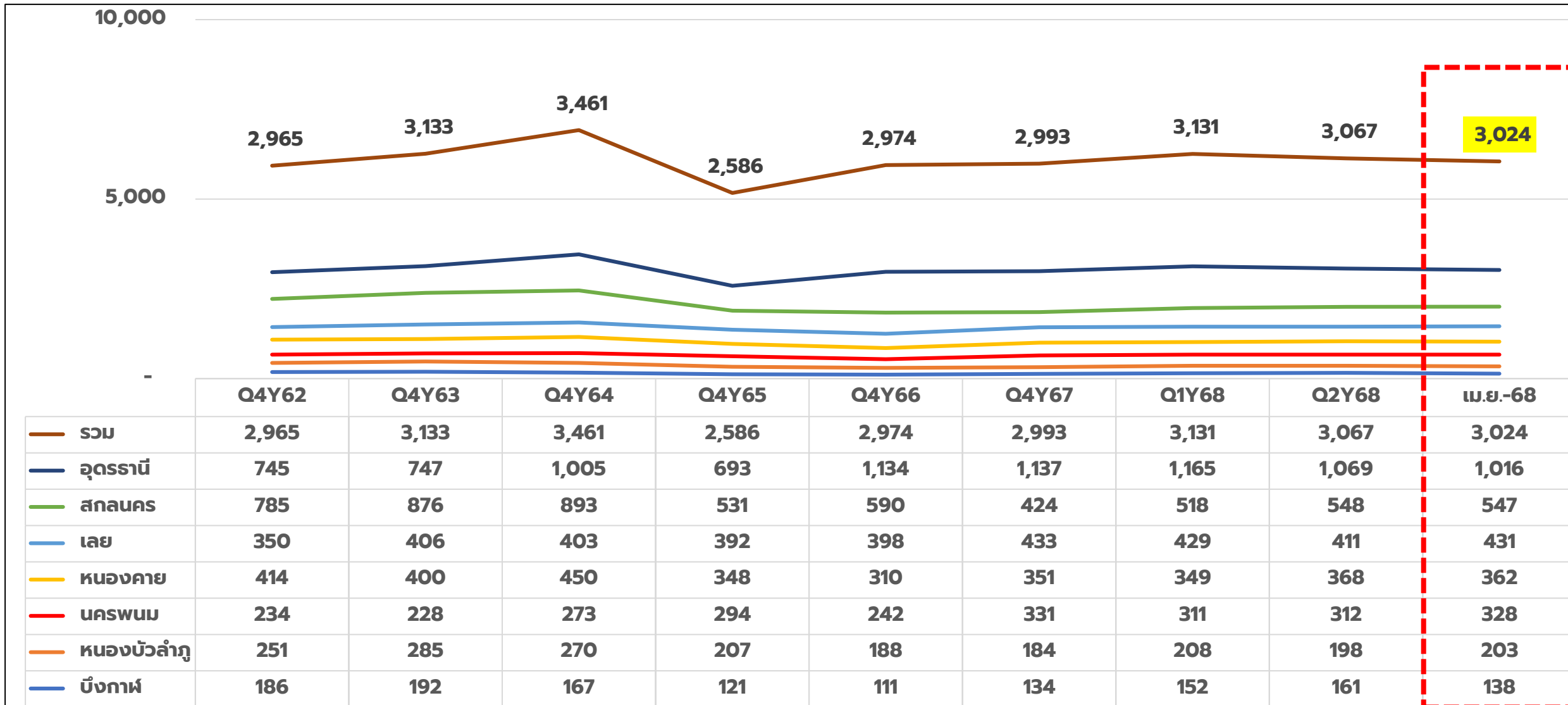
**หนังสือการเภสัชกรรม ที่ค้างปี 2566 มี 2 แห่ง ดังนี้**

**1. sw.วังสะพุง 5,497,150.36 บาท**

**2. sw.โนนสะอาด 557,711.44 บาท**



# แนวโน้มเจ้าหน้าที่การค้า รายจังหวัด ในเขตสุขภาพที่ 8 ปี 2562 – เม.ย. 2568 ณ 30 เมษายน 2568



ที่มา <https://hfo.moph.go.th> ณ วันที่ 16 พฤษภาคม 2568



# แยกเจ้าหน้าที่ รายจังหวัดในเขตสุขภาพที่ 8 ข้อมูล ณ 30 เมษายน 2568

## เจ้าหน้าที่การคำ รายจังหวัด



แยกเจ้าหน้าที่การคำ	อุดรธานี	สกลนคร	เลย	หนองคาย	นครพนม	หนองบัวลำภู	บึงกาฬ	รวม
เจ้าหน้าที่การคำ-บุคคลภายนอก	347,803,855	5,462,960	11,706,700	40,956,032	0	0	0	405,929,547
เจ้าหน้าที่หน่วยงานภาครัฐ	1,448,000	1,777,655	0	0	99,825,314	45,548,805	1,530,880	150,130,654
เจ้าหน้าที่ - ยา	284,578,768	199,051,378	193,833,068	133,033,112	83,423,065	66,985,532	50,012,751	1,010,917,674
เจ้าหน้าที่ - วัสดุการแพทย์ทั่วไป	187,707,611	159,099,679	97,495,301	80,069,955	50,971,117	25,226,658	33,295,442	633,865,763
เจ้าหน้าที่ - วัสดุวิทยาศาสตร์และการแพทย์	81,896,793	43,049,978	52,359,985	29,714,744	39,875,075	30,434,370	19,278,391	296,609,337
เจ้าหน้าที่ - วัสดุอื่น	36,918,630	33,799,899	20,323,393	11,310,693	14,955,412	9,131,727	6,634,157	133,073,911
เจ้าหน้าที่ - อื่น	30,807,823	55,133,878	32,726,416	33,552,304	21,002,646	8,939,012	10,368,795	192,530,873
เจ้าหน้าที่ - ครุภัณฑ์	21,553,617	21,847,113	12,151,370	23,462,783	5,045,293	9,301,351	10,290,340	103,651,868
เจ้าหน้าที่ - ที่ดิน อาคาร และสิ่งปลูกสร้าง	0	480,000	966,300	25,000	175,000	824,900	11,000	2,482,200
เจ้าหน้าที่ - วัสดุดิบ	718,696	3,130,261	0	2,728,837	99,420	0	0	6,677,213
เจ้าหน้าที่ - สินค้าสำเร็จรูป	0	0	0	0	0	0	0	0
เจ้าหน้าที่ - วัสดุเภสัชกรรม	8,451,975	8,653,300	2,624,988	3,122,020	5,190,748	1,387,596	1,132,775	30,563,403
เจ้าหน้าที่ - วัสดุทันตกรรม	8,597,887	5,355,007	5,096,319	3,727,014	4,913,649	3,057,052	2,307,422	33,054,349
เจ้าหน้าที่ - วัสดุเอกซเรย์	50,680	0	0	0	0	0	5,400	56,080
เจ้าหน้าที่ - งบลงทุน UC	5,849,084	10,240,600	1,691,000	0	2,262,000	1,748,500	2,834,008	24,625,192
<b>รวมเจ้าหน้าที่การคำ</b>	<b>1,016,383,419</b>	<b>547,081,707</b>	<b>430,974,842</b>	<b>361,702,493</b>	<b>327,738,740</b>	<b>202,585,503</b>	<b>137,701,360</b>	<b>3,024,168,063</b>
เจ้าหน้าที่ - ค่าจ้างเหมาบริการทางการแพทย์	37,898,985	23,429,361	10,886,666	5,503,394	2,602,025	983,416	7,399,280	88,703,127
เจ้าหน้าที่ - ค่าจ้างเหมาตรวจห้องปฏิบัติการ (LAB)	44,646,835	25,844,792	16,374,774	20,724,921	6,102,656	17,975,470	9,307,896	140,977,343
เจ้าหน้าที่ - ค่าตรวจเอกซเรย์ (X-Ray)	23,520,654	13,737,993	20,999,635	8,519,842	22,810,576	6,202,113	5,374,763	101,165,575
เจ้าหน้าที่ค่าวัสดุ/อุปกรณ์/นํ้ายาหน่วยงานภาครัฐ	161,182	0	5,040	0	0	0	0	166,222
เจ้าหน้าที่ค่าวัสดุ/อุปกรณ์/นํ้ายาหน่วยงานภายนอก	0	0	0	0	0	0	0	0
<b>รวมเจ้าหน้าที่ค่าจ้างเหมาและค่านํ้ายา</b>	<b>106,227,656</b>	<b>63,012,146</b>	<b>48,266,115</b>	<b>34,748,156</b>	<b>31,515,257</b>	<b>25,160,999</b>	<b>22,081,939</b>	<b>331,012,268</b>
<b>ค่าสาธารณูปโภคค้างจ่าย</b>	<b>19,172,739</b>	<b>18,118,080</b>	<b>6,180,706</b>	<b>8,936,164</b>	<b>6,008,192</b>	<b>7,271,079</b>	<b>3,010,141</b>	<b>68,697,100</b>

# สรุปผลการประเมิน 7 Plus Efficiency Score ณ 30 เมษายน 2568

เป้าหมาย : sw. ผ่านเกณฑ์ 5 ข้อมขึ้นไป ระดับ B ขึ้นไป และ: sw. ในจังหวัดผ่านเกณฑ์การประเมินไม่น้อยกว่า ร้อยละ 65  
ผลงาน **เขตสุขภาพที่ 8** = ผ่านเกณฑ์ 1 จังหวัด ไม่ผ่าน 6 จังหวัด ผ่าน 46 แห่ง คิดเป็นร้อยละ 52.27

ลำดับ	ชื่อจังหวัด	ทั้งหมด	สรุปผลการวิเคราะห์ 7 Plus Efficiency Score				หมายเหตุ sw.ที่ไม่ผ่านเกณฑ์
			ผ่าน (แห่ง)	ร้อยละ	ไม่ผ่าน (แห่ง)	ร้อยละ	
1	อุดรธานี	21	17	80.95	4	19.05	กุมภวาปี หนองแสง นายูง ประจักษ์ฯ
2	บึงกาฬ	8	5	62.50	3	37.50	เซกา บึงโขงหลง บุ่งคล้า
3	สกลนคร	18	10	55.56	8	44.44	สกลนคร กุสุมาลย์ กุดบาก นิคมน้ำอูน วานรนิวาส คำตากล้า โคกศรีสุพรรณ เจริญศิลป์
4	เลย	14	7	50.00	7	50.00	ปากชม นาแห้ว ภูเรือ ท่าลี่ วังสะพุง เราวัณ หนองหิน
5	หนองคาย	9	3	33.33	6	66.67	โพนพิสัย สังคม ท่าบ่อ โพนพิสัย ฝาง รัตนวาปี
6	หนองบัวลำภู	6	2	33.33	4	66.67	หนองบัวลำภู ศรีบุญเรือง สุวรรณคูหา นาหวงฯ
7	นครพนม	12	2	16.67	10	83.33	ปลาปาก ท่าอูเทน บ้านแพง เรณูนคร นาแก ศรีสงคราม นาหว้า โพนสวรรค์ ราษุพนม วังยาง
ผลรวม		88	46	52.27	42	47.73	

หมายเหตุ : ค่ากลาง 1. Operating Margin และ 2. Return on Asset เทียบค่ากลางจาก ไตรมาสที่ 2/2568



# สรุปผลการประเมิน 7 Plus Efficiency Score แยกรายข้อ ณ 30 เม.ย.68

ลำดับ	จังหวัด	จำนวนหน่วยบริการ (แห่ง)	1. Operating Margin	2. Return on Asset	3. A Payment Period	4. A Collection Period-UC	5. A Collection Period -CSMBS	6. A Collection Period-SSS	7. Inventory Management	สรุปผลการประเมิน 7 Plus ภาพรวม จังหวัด
			ค่ากลางกลุ่ม	ค่ากลางกลุ่ม	Cash >0.8 =90 วัน, Cash <0.8 =180 วัน	60 วัน	60 วัน	120 วัน	60 วัน	
			ผ่าน (แห่ง)	ผ่าน (แห่ง)	ผ่าน (แห่ง)	ผ่าน (แห่ง)	ผ่าน (แห่ง)	ผ่าน (แห่ง)	ผ่าน (แห่ง)	
1	อุดรธานี	21	18	19	4	18	18	17	15	17
2	สกลนคร	18	5	9	11	15	12	18	18	10
3	เลย	14	8	10	1	13	8	12	12	7
4	บึงกาฬ	8	5	6	5	3	7	5	5	5
5	หนองคาย	9	8	6	2	5	5	1	5	3
6	นครพนม	12	2	3	8	9	12	0	9	2
7	หนองบัวลำภู	6	5	5	2	5	1	3	6	2
<b>จำนวนแห่งที่ผ่านการประเมิน</b>		<b>88</b>	<b>51</b>	<b>58</b>	<b>33</b>	<b>68</b>	<b>63</b>	<b>56</b>	<b>70</b>	<b>46</b>
<b>ร้อยละที่ผ่านการประเมิน</b>		<b>100.00</b>	<b>57.95</b>	<b>65.91</b>	<b>37.50</b>	<b>77.27</b>	<b>71.59</b>	<b>63.64</b>	<b>79.55</b>	<b>52.27</b>
<b>ผลการดำเนินงาน ระยะเวลาน้อยที่สุด</b>					32 วัน หนองคาย	17 วัน ศรีธาตุ	29 วัน โซพิสัย, หนองคาย	22 วัน วานนิวาส	32 วัน วานนิวาส	
<b>ผลการดำเนินงาน ระยะเวลามากที่สุด</b>					500 วัน โพธิ์ตาก	156 วัน หนองบัวลำภู	106 วัน เซกา	717 วัน ท่าบ่อ	103 วัน โพธิ์ตาก	

หมายเหตุ : ค่ากลาง 1. Operating Margin และ 2. Return on Asset เทียบค่ากลางจาก ไตรมาสที่ 2/2568

# สรุปผลการประเมิน Unit Cost ณ เมษายน 2568

เป้าหมาย : หน่วยบริการที่มีต้นทุนผู้ป่วยนอกและผู้ป่วยใน ไม่เกินค่าเฉลี่ยกลุ่ม (Mean + 1 SD) ไม่น้อยกว่าร้อยละ 85 จังหวัดที่ผ่านเกณฑ์ 2 จังหวัด คือ 1.นครพนม และ 2.อุดรธานี  
 โรงพยาบาลที่ผ่านเกณฑ์ จำนวน 72 แห่ง คิดเป็นร้อยละ 84.09 ไม่ผ่าน 14 แห่ง คิดเป็นร้อยละ 15.91 สรุปดังนี้

ลำดับ	ชื่อจังหวัด	ทั้งหมด	สรุปผลการวิเคราะห์ Unit Cost				หมายเหตุ sw.ที่ไม่ผ่านเกณฑ์
			ผ่าน (แห่ง)	ร้อยละ	ไม่ผ่าน (แห่ง)	ร้อยละ	
1	นครพนม	12	12	100.00	0	0.00	
2	อุดรธานี	21	20	95.24	1	4.76	นาูง
3	หนองบัวลำภู	6	5	83.33	1	16.67	นาวัง
4	เลย	14	11	78.57	3	21.43	เลย, ปากชม, นาแห้ว
5	สกลนคร	18	14	77.78	4	22.22	กุสุมาลย์, วานรนิวาส, พระอาจารย์มั่งงິ, โพนนาแก้ว
6	หนองคาย	9	6	66.67	3	33.33	โพนพิสัย, สังคม, ท่าบ่อ
7	บึงกาฬ	8	4	50.00	4	50.00	บึงกาฬ, เซกา, บึงโขงหลง, บุ่งคล้า
ผลรวม		88	72	81.82	16	18.18	

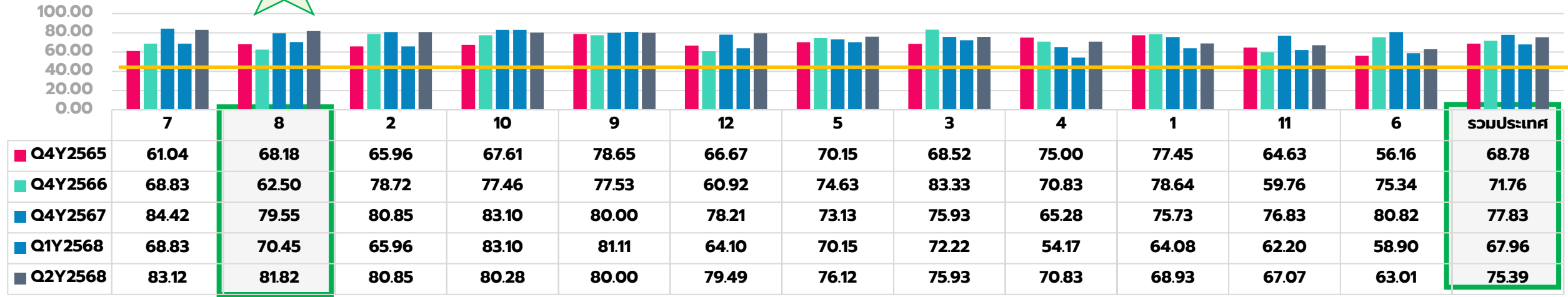
หมายเหตุ : เทียบค่ากลางจาก ไตรมาสที่ 2/2568



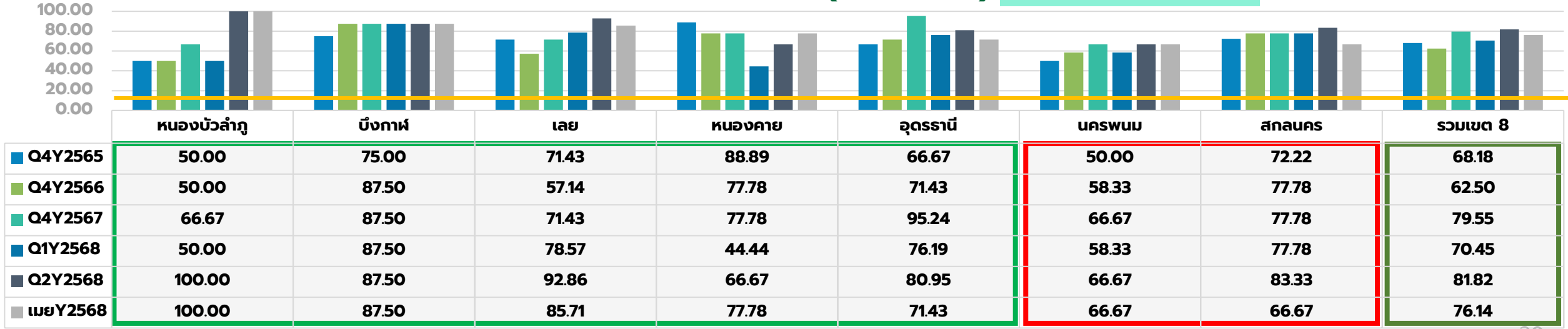
# ผลการประเมิน PLANFIN ณ 30 เมษายน 2568

เป้าหมาย :  $\geq$  ร้อยละ 70

กราฟเปรียบเทียบการผ่านเกณฑ์ Planfin (รายเขต) Q4Y65 – Q2Y68



## กราฟเปรียบเทียบการผ่านเกณฑ์ Planfin (รายจังหวัด) Q4Y65 – เม.ย.Y68





# สรุปผลการเฝ้าระวังความเสี่ยง และแนวโน้มประสิทธิภาพการบริหาร จัดการด้านการเงินการคลังสุขภาพ ของโรงพยาบาล ข้อมูล เดือน เมษายน 2568 เขตสุขภาพที่ 8



วัดการผ่านเกณฑ์โดยใช้  
Risk Score NI-R8

\*ไม่ผ่านเกณฑ์แต่แนวโน้มดี


15 แห่ง คิดเป็นร้อยละ 17.05

เรณูนคร	เชียงคาน	สุวรรณคูหา
นาแก	ท่าลี่	นาหว้า
โพนสวรรค์	ผาขาว	ทุ่งฝน
วังยาง	หนองหิน	ไชยวาน
โซพิสัย	อากาศอำนวย	เพ็ญ

\*ผ่านเกณฑ์และแนวโน้มดี

38 แห่ง คิดเป็นร้อยละ 43.18

นครพนม	ภูเรือ	โคกศรีสุพรรณ	กุดจับ	สร้างคอม
ปลาปาก	ภูกระดึง	พระ อจ.แบนฯ	กุมภวาปี	หนองแสง
ท่าอุเทน	ภูหลวง	หนองคาย	ห้วยเกิ้ง	พิบูลย์รักษ์
นาทม	ด่านซ้าย	สระใคร	โนนสะอาด	บ้านดุง
บึงกาฬ	วาริชภูมิ	รัตนวาปี	หนองหาน	ทุ่งแก้ว
พรเจริญ	นิคมน้ำจูน	นาแก	ศรีธาตุ	ประจักษ์ฯ
ศรีวิไล	คำตากล้า	โนนสัง	บ้านฝ้อ	
นาด้วง	ส่องดาว	อุดรธานี	น้ำโสม	



วัดแนวโน้มจาก  
Efficiency FEED  
Parameter



ศรีสงคราม	นาแก้ว
นาหว้า	วังสะพุง
ราษีไศล	โพธิ์ตาก
เซกา	หนองวัวซอ
บึงคล้า	นาขุ่น

10 แห่ง คิดเป็นร้อยละ 11.36

\*\*ไม่ผ่านเกณฑ์และแนวโน้มไม่ดี

บ้านแพง	เอราวัณ	พังโคน	โพนนาแก้ว	ท่าบ่อ
ปากคาด	สกลนคร	วานรนิวาส	สว่างแดนดิน	เฝ้าไร่
บึงโขงหลง	กุสุมาลย์	พระ อจ.มันฯ	โพนพิสัย	หนองบัวลำภู
เลย	กุดบาก	เต่างอย	ศรีเชียงใหม่	ศรีบุญเรือง
ปากชม	พระ อจ.ฝั่งฯ	เจริญศิลป์	สังคม	วังสามหมอ

\*ผ่านเกณฑ์แต่แนวโน้มไม่ดี

25 แห่ง คิดเป็นร้อยละ 28.41



# ผลการประเมินกลุ่ม FEED เขตสุขภาพที่ 8 ณ 30 เมษายน 2568

**กลุ่มที่ไม่ผ่านเกณฑ์ - แนวโน้มประสิทธิภาพลดลง มีจำนวน 10 แห่ง**  
**ได้แก่ รพ. ศรีสงคราม รพ.นาหว้า รพ.ราตุพนม รพ.เซกา รพ.บึงคล้า รพ.นาแห้ว**  
**รพ.วังสะพุง รพ.โพธิ์ตาก รพ.หนองวัวซอ รพ.นาูง**

ID	Province	OrgID	Org	Group MOPH	ข้อมูล ณ กันยายน 2567						ข้อมูล ณ เมษายน 2568								
					Screening Parameter				ผลการประเมินกลุ่ม FEED		Screening Parameter				ผลการประเมินกลุ่ม FEED				
					Risk NI R8	Cash Ratio MOPH (<0.5)	EBITDA MOPH	Intervention	Risk NI R8	% Efficiency	EBITDA ต่อเดือน (12 เดือน)	Risk NI R8	Cash Ratio R8 (<0.5)	EBITDA R8	Intervention	Risk NI R8	% Efficiency	EBITDA R8 ต่อเดือน (7 เดือน)	กลุ่ม FEED เปรียบเทียบแนวโน้ม เดือน ก.ย. 67 และ เม.ย.68
1	นครพนม	11110	ศรีสงคราม	12	3	0.57	-16,757,505		3	86	-1,396,458.71	4	0.42	388,385.79	เฝ้าระวัง	4	71	55,484	ไม่ผ่านเกณฑ์-แนวโน้มปสก.ลดลง
2	นครพนม	11111	นาหว้า	6	1	0.95	-15,874,296		1	71	-1,322,858.02	7	0.34	-12,514,182.40	FIT + LOI	7	57	-1,787,740	ไม่ผ่านเกณฑ์-แนวโน้มปสก.ลดลง
3	นครพนม	11451	ราตุพนม	13	5	0.32	6,499,853	เฝ้าระวัง	5	86	541,654.39	4	0.26	12,430,232.49	เฝ้าระวัง	4	71	1,775,747	ไม่ผ่านเกณฑ์-แนวโน้มปสก.ลดลง
4	บึงกาฬ	11046	เซกา	13	2	0.69	-25,264,497		2	43	-2,105,374.76	4	0.63	-8,681,607.62	FIT	4	14	-1,240,230	ไม่ผ่านเกณฑ์-แนวโน้มปสก.ลดลง
5	บึงกาฬ	11050	บึงคล้า	2	7	0.45	-3,119,916	FIT + LOI	7	71	-259,993.02	7	0.28	-2,445,955.37	FIT + LOI	7	57	-349,422	ไม่ผ่านเกณฑ์-แนวโน้มปสก.ลดลง
6	เลย	11033	นาแห้ว	2	4	0.61	2,832,181	เฝ้าระวัง	4	71	236,015.08	7	0.30	-1,729,125.19	FIT + LOI	7	71	-247,018	ไม่ผ่านเกณฑ์-แนวโน้มปสก.ลดลง
7	เลย	11036	วังสะพุง	13	3	0.58	16,300,857		3	100	1,358,404.71	6	0.30	-13,339,911.36	FIT + LOI	6	86	-1,905,702	ไม่ผ่านเกณฑ์-แนวโน้มปสก.ลดลง
8	หนองคาย	28778	โพธิ์ตาก	2	3	0.69	6,819,248		3	71	568,270.70	7	0.50	-2,755,645.59	FIT	7	57	-393,664	ไม่ผ่านเกณฑ์-แนวโน้มปสก.ลดลง
9	อุดรธานี	11014	หนองวัวซอ	9	4	0.53	9,084,937	เฝ้าระวัง	4	71	757,078.09	5	0.48	4,278,135.72	เฝ้าระวัง	5	57	611,162	ไม่ผ่านเกณฑ์-แนวโน้มปสก.ลดลง
10	อุดรธานี	11028	นาูง	5	3	0.74	128,970		3	71	10,747.47	7	0.61	-224,364.87	FIT	7	57	-32,052	ไม่ผ่านเกณฑ์-แนวโน้มปสก.ลดลง



# การส่งข้อมูลขอรับชดเชยค่าบริการทางการแพทย์ ผ่านระบบ FDH ของหน่วยบริการในเขตสุขภาพที่ 8

รายการเคลมตามสถานะประเภทบริการ (หน่วย:เคส) เขต 8 ข้อมูลสะสม (1 ตุลาคม 67 - 20 พฤษภาคม 2568)

ลำดับ	จังหวัด	สปสช. รับพิจารณา	รายการอนุมัติ	รายการไม่อนุมัติ		ข้อมูลติด C (OP+IP)	ข้อมูล C 1 พ.ค. 68	C (เพิ่มขึ้น-ลดลง) จาก 1 พ.ค. 68	โอนเงินสำเร็จ		
				เคส	บาท				จำนวนเคส	เรียกเก็บ(บาท)	เงินชดเชยพึงรับ (บาท)
1	นครพนม	296,316	288,890	2,948	6,711,001	3,452	7,091	↓ -51.32%	135,354	330,006,289	189,145,274
2	บึงกาฬ	208,970	199,213	6,287	18,575,620	6,698	6,057	↑ 10.58%	105,019	254,469,544	134,966,195
3	เลย	250,818	243,798	5,580	61,942,099	5,966	5,160	↑ 15.62%	118,885	391,793,310	268,342,845
4	สกลนคร	619,240	601,060	13,776	53,982,379	14,826	15,822	↓ -6.30%	300,330	939,616,800	612,676,235
5	หนองคาย	218,047	209,897	4,954	48,261,042	5,439	5,442	↓ -0.06%	105,026	430,512,429	254,105,678
6	หนองบัวลำภู	156,333	153,600	1,593	16,471,868	1,681	1,652	↑ 1.76%	87,017	258,968,883	150,059,137
7	อุดรธานี	555,725	541,581	6,539	84,374,478	7,050	5,519	↑ 27.74%	266,564	1,375,318,545	772,342,090
รวม		2,305,449	2,238,039	41,677	290,318,486	45,112	46,743	↓ -3.49%	1,118,195	3,980,685,801	2,381,637,456

ลำดับ	รหัสติด C	เหตุผล	C คงเหลือ
1	305	Approve Code ที่บันทึกเบิกในโปรแกรม e-Claim ไม่ตรงกันฐานข้อมูลของหน่วยบริการ	8,404 (22.73%)
2	none	ไม่ได้รับ รหัส C	5,460 (99.25%)
3	998	ส่งข้อมูลเกินกำหนด	4,411 (67.27%)
4	950	ไม่พบ C Description	3,479 (6.86%)
5	301	ไม่มีค่าใช้จ่ายในการรักษา หรือ ค่ารักษาพยาบาลเป็นลบ	1,816 (7.12%)

ข้อมูลติด C จาก FDH กับ e-claim (1 ตุลาคม 67 - 20 พฤษภาคม 2568)				
ลำดับ	หน่วยบริการ	ข้อมูลติด C (รายการ)		
		FDH	สปสช.	ผลต่าง
1	นครพนม	3,452	10,392	- 6,940
2	บึงกาฬ	6,698	10,844	- 4,146
3	เลย	5,966	12,930	- 6,964
4	สกลนคร	14,826	19,805	- 4,979
5	หนองคาย	5,439	6,596	- 1,157
6	หนองบัวลำภู	1,681	19,028	- 17,347
7	อุดรธานี	7,050	19,470	- 12,420
รวม		45,112	99,065	- 53,953

(1 ตุลาคม 67 - 20 พฤษภาคม 2568)		
ลำดับ	จังหวัด	โครงสร้างไม่ได้มาตรฐาน
1	นครพนม	819
2	สกลนคร	415
3	เลย	244
4	หนองบัวลำภู	202
5	อุดรธานี	140
6	หนองคาย	74
7	บึงกาฬ	69
รวม		1894

ข้อมูล ณ วันที่ 20 พฤษภาคม 2568

# การส่งข้อมูลขอรับชดเชยค่าบริการทางการแพทย์ ผ่านระบบ FDH จังหวัดอุดรธานี

รายการเคลมตามสถานะประเภทบริการ (หน่วย:เคส) จังหวัดอุดรธานี ข้อมูลสะสม (1 ตุลาคม 67 - 20 พฤษภาคม 2568)

ลำดับ	หน่วยบริการ	สปส. รับพิจารณา	รายการอนุมัติ	รายการไม่อนุมัติ		ข้อมูลติด C (OP+IP)	โอนเงินสำเร็จ		
				เคส	บาท		จำนวนเคส	เรียกเก็บ(บาท)	เงินชดเชยพึงรับ(บาท)
1	sw.อุดรธานี	219,884	216,903	1,955	73,167,632	2,195	106,149	923,543,776.63	453,562,446.24
2	sw.กุดจับ	14,151	13,665	391	237,114	419	6,837	12,272,613.66	12,331,220.22
3	sw.หนองวัวซอ	21,133	20,976	88	168,962	92	9,305	12,222,531.04	8,970,461.81
4	sw.กุมภวาปี	53,662	47,495	2,467	6,438,827	2,522	23,827	170,167,435.38	87,478,901.58
5	sw.ห้วยเกิ้ง	9,357	8,765	418	168,390	421	4,442	1,463,939.20	195,306.31
6	sw.โนนสะอาด	8,507	8,346	14	39,938	14	4,217	7,550,183.47	8,518,163.25
7	sw.หนองหาน	28,521	28,024	152	1,849,245	192	15,252	53,996,644.00	38,327,373.07
8	sw.ทุ่งฝน	6,735	6,600	58	118,008	67	3,139	4,933,512.11	5,159,335.11
9	sw.ไชยวาน	11,010	10,748	153	293,804	174	3,955	3,357,293.01	4,984,147.14
10	sw.ศรีธาตุ	8,500	8,469	18	63,401	18	4,040	7,349,098.46	7,430,659.73
11	sw.วังสามหมอ	12,568	12,358	110	127,112	113	6,099	13,992,295.00	10,948,455.26
12	sw.บ้านฝ้อ	26,353	25,913	114	273,641	116	11,621	44,298,941.60	32,542,217.22
13	sw.น้ำโสม	12,866	12,606	58	44,412	61	6,175	2,376,833.35	10,163,235.49
14	sw.เพ็ญ	27,260	27,040	10	268,299	10	14,104	29,947,998.45	20,966,967.70
15	sw.สร้างคอม	6,887	6,804	73	174,820	73	3,345	3,551,182.60	5,638,051.93
16	sw.หนองแสง	9,254	8,952	6	2,725	6	3,724	1,668,425.65	5,145,074.80
17	sw.นาูง	7,925	7,791	14	16,853	14	3,098	643,155.55	7,075,049.99
18	sw.พิบูลย์รักษ์	11,032	10,778	47	21,550	47	5,499	6,386,276.24	6,461,741.47
19	sw.บ้านดุง	36,106	35,869	13	475,275	13	17,569	61,046,214.80	36,072,222.27
20	sw.กู่แก้ว	7,367	6,895	345	377,111	448	3,610	6,186,121.14	5,679,600.69
21	sw.ประจักษ์ศิลปาคม	16,647	16,584	35	47,361	35	10,557	8,364,073.13	4,691,459.15
		555,725	541,581	6,539	84,374,480	7,050	266,564	1,375,318,544	772,342,090

ข้อมูล ณ วันที่ 20 พฤษภาคม 2568

ลำดับ	รหัสติด C	เหตุผล	C คงเหลือ
1	305	Approve Code ที่บันทึกเบิก ไม่โปรแกรม e-Claim ไม่ตรง กับฐานข้อมูลของหน่วยบริการ	2,921 (50.63%)
2	none	ไม่ได้รับ รหัส C	1,212 (99.92%)
3	998	ส่งข้อมูลเกินกำหนด	405 (85.26%)
4	DENY	ไม่พบ C Description	309 (26.43%)
5	950	ไม่พบ C Description	257 (2.4%)

(1 ตุลาคม 67 - 20 พฤษภาคม 2568)

ลำดับ	โรงพยาบาล	โครงสร้างไม่ได้มาตรฐาน
1	sw.บ้านดุง	71
2	sw.อุดรธานี	20
3	sw.พิบูลย์รักษ์	12
4	sw.กุมภวาปี	7
5	sw.โนนสะอาด	7
6	sw.น้ำโสม	5
7	sw.หนองหาน	4
8	sw.ศรีธาตุ	4
9	sw.บ้านฝ้อ	2
10	sw.สร้างคอม	2
11	sw.ทุ่งฝน	2
12	sw.กุดจับ	1
13	sw.วังสามหมอ	1
14	sw.นาูง	1
15	sw.ประจักษ์ศิลปาคม	1
รวม		140



# การส่งข้อมูลขอรับชดเชยค่าบริการทางการแพทย์ ผ่านระบบ FDH จังหวัดสกลนคร

รายการเคลมตามสถานะประเภทบริการ (หน่วย:เคส) จังหวัดสกลนคร ข้อมูลสะสม (1 ตุลาคม 67 - 20 พฤษภาคม 2568)

ลำดับ	หน่วยบริการ	สปช. รับพิจารณา	รายการอนุมัติ	รายการไม่อนุมัติ		ข้อมูลติด C (OP+IP)	โอนเงินสำเร็จ		
				เคส	บาท		จำนวนเคส	เรียกเก็บ(บาท)	เงินชดเชยพึงรับ(บาท)
1	sw.สกลนคร	165,266	158,009	6,590	33,201,598	7,352	75,486	508,642,425.03	324,347,511.20
2	sw.กุสุมาลย์	13,009	12,709	243	386,851	256	5,895	8,995,002.00	8,919,526.07
3	sw.กุดบาก	11,425	11,129	234	286,463	250	5,268	6,314,859.46	5,438,187.01
4	sw.พระอาจารย์ฝั้นฯ	36,474	36,091	146	1,550,643	147	17,529	44,875,983.63	21,210,706.48
5	sw.พังโคน	25,788	24,914	599	2,278,538	633	13,627	30,778,605.90	23,351,920.22
6	sw.วาริชภูมิ	16,498	16,086	75	148,119	77	9,343	10,313,753.89	7,471,573.93
7	sw.นิคมน้ำอูน	3,419	3,321	83	51,030	91	1,328	2,510,967.00	2,500,247.19
8	sw.วานรนิวาส	44,903	42,589	2,018	8,559,859	2,111	18,101	98,671,760.51	72,003,021.37
9	sw.คำตากล้า	14,017	13,764	227	272,264	237	6,763	11,873,195.17	9,411,933.14
10	sw.พระอาจารย์มั่งฯ	23,916	23,555	253	358,358	265	13,742	19,867,217.35	17,659,607.84
11	sw.อากาศอำนวย	24,062	23,889	33	57,276	33	12,192	18,810,950.42	20,758,794.76
12	sw.ส่องดาว	16,330	15,615	61	115,319	61	6,601	8,750,229.00	7,386,596.64
13	sw.เต่างอย	7,708	7,604	63	73,642	63	4,343	5,652,800.59	6,092,457.08
14	sw.โคกศรีสุพรรณ	44,861	43,414	1,268	1,140,340	1,312	21,788	15,451,437.27	7,193,299.53
15	sw.เจริญศิลป์	42,850	42,302	200	211,176	204	22,900	17,869,884	8,072,329.77
16	sw.โพนนาแก้ว	9,354	9,258	66	123,261	70	4,132	7,540,100.00	5,769,219.77
17	sw.สว่างแดนดิน	113,296	111,278	1,093	4,469,923	1,111	58,744	115,961,715.94	58,578,158.86
18	sw.พระอาจารย์แบนฯ	6,064	5,533	524	697,719	553	2,548	6,735,912.61	6,511,144.55
รวม		619,240	601,060	13,776	53,982,379	14,826	300,330	939,616,800	612,676,235

ข้อมูล ณ วันที่ 20 พฤษภาคม 2568

ลำดับ	รหัสติด C	เหตุผล	C คงเหลือ
1	998	ส่งข้อมูลเกินกำหนด	1,866 (85.83%)
2	none	ไม่ได้รับ รหัส C	1,604 (99.88%)
3	950	ไม่พบ C Description	1,105 (12.66%)
4	305	Approve Code ที่บันทึกเบิก ไม่โปรแกรม e-Claim ไม่ตรงกับ ฐานข้อมูลของหน่วยบริการ	975 (27.21%)
5	370	ข้อมูลการเบิกของหน่วยบริการ ปฐมภูมิไม่เข้าเกณฑ์การเบิกจ่าย ผ่านระบบโปรแกรม e-Claim	968 (64.02%)

(1 ตุลาคม 67 - 20 พฤษภาคม 2568)

ลำดับ	โรงพยาบาล	โครงสร้างไม่ ได้มาตรฐาน
1	sw.สกลนคร	301
2	sw.สว่างแดนดิน	33
3	sw.โคกศรีสุพรรณ	23
4	sw.กุดบาก	11
5	sw.พระอาจารย์มั่งฯ	9
6	sw.โพนนาแก้ว	8
7	sw.เต่างอย	7
8	sw.วาริชภูมิ	6
9	sw.วานรนิวาส	5
10	sw.พระอาจารย์ฝั้นฯ	4
11	sw.เจริญศิลป์	4
12	sw.นิคมน้ำอูน	2
13	sw.คำตากล้า	1
14	sw.พระอาจารย์แบนฯ	1
รวม		415



# การส่งข้อมูลขอรับชดเชยค่าบริการทางการแพทย์ ผ่านระบบ FDH จังหวัดเลย

รายการเคลมตามสถานะประเภทบริการ (หน่วย:เคส) จังหวัดเลย ข้อมูลสะสม (1 ตุลาคม 67 -20 พฤษภาคม 2568)

ลำดับ	หน่วยบริการ	สปสช. รับพิจารณา	รายการอนุมัติ	รายการไม่อนุมัติ		ข้อมูลติด C (OP+IP)	โอนเงินสำเร็จ		
				เคส	บาท		จำนวนเคส	เรียกเก็บ(บาท)	เงินชดเชยพึงรับ(บาท)
1	sw.เลย	105,653	103,760	1,339	53,731,975	1,535	50,344	250,365,791.32	137,305,233.50
2	sw.หาดวัง	7,917	7,871	38	88,165	41	4,069	8,749,144.39	10,901,724.22
3	sw.เชียงคาน	13,939	13,510	365	832,721	375	6,503	14,836,823.00	14,102,400.98
4	sw.ปากชม	37,398	37,182	100	203,633	106	17,781	21,965,295.00	11,767,643.75
5	sw.นาแห้ว	3,685	2,853	816	398,434	872	1,365	2,407,964.50	2,240,586.41
6	sw.ภูเรือ	7,768	7,369	373	467,621	391	3,402	5,106,848.30	5,800,044.93
7	sw.ท่าลี่	5,341	5,276	28	38473	28	2,348	5,612,866.28	5,652,852.20
8	sw.วังสะพุง	13,850	13,138	539	2,775,685	548	6,463	31,155,995.00	26,069,581.91
9	sw.ภูกระดึง	6,043	5,630	401	251,669	410	2,855	6,357,279.21	7,108,197.04
10	sw.ภูหลวง	5,709	5,291	349	597,374	377	2,545	6,349,742.84	9,199,773.31
11	sw.พนาหวาง	12,411	12,280	34	39,919	35	5,995	9,099,287.05	12,655,783.90
12	sws.ด่านซ้าย	14,751	14,280	316	960,665	342	6,310	14,261,970.80	11,040,001.39
13	sw.เอราวัณ	5,534	5,365	59	170,307	59	2,590	6,009,391.00	5,295,393.65
14	sw.หนองหิน	10,819	9,993	823	1,385,459	847	6,315	9,514,911.75	9,203,627.75
รวม		250,818	243,798	5,580	61,942,099	5,966	118,885	391,793,310.44	268,342,844.94

ลำดับ	รหัสติด C	เหตุผล	C คงเหลือ
1	none	ไม่ได้รับ รหัส C	1,131 (100%)
2	998	ส่งข้อมูลเกินกำหนด	1,106 (90.36%)
3	950	ไม่พบ C Description	615 (12.52%)
4	515	ไม่ระบุวัตถุประสงค์ในการรับ-ส่งต่อ	484 (17.97%)
5	D011	ไม่พบ C Description	389 (32.53%)

(1 ตุลาคม 67 - 20 พฤษภาคม 2568)

ลำดับ	โรงพยาบาล	โครงสร้างไม่ได้มาตรฐาน
1	sw.นาแห้ว	189
2	sw.เลย	31
3	sw.เอราวัณ	11
4	sw.วังสะพุง	4
	sws.ด่านซ้าย	4
5	sw.ภูกระดึง	2
6	sw.หนองหิน	2
7	sw.ปากชม	1
รวม		244

ข้อมูล ณ วันที่ 20 พฤษภาคม 2568



# การส่งข้อมูลขอรับชดเชยค่าบริการทางการแพทย์ ผ่านระบบ FDH จังหวัดนครพนม

รายการเคลมตามสถานะประเภทบริการ (หน่วย:เคส) จังหวัดนครพนม ข้อมูลสะสม (1 ตุลาคม 67 - 20 พฤษภาคม 2568)

ลำดับ	หน่วยบริการ	สปสช. รับพิจารณา	รายการอนุมัติ	รายการไม่อนุมัติ		ข้อมูลติด C (OP+P)	โอนเงินสำเร็จ		
				เคส	บาท		จำนวนเคส	เรียกเก็บ(บาท)	เงินชดเชยพึงรับ(บาท)
1	sw.นครพนม	144,656	140,060	1,938	4,275,243	2,336	60,919	204,338,363.00	99,965,304.81
2	sw.ปลาปาก	8,316	8,113	66	260,367	75	4,012	4,569,439.77	3,527,631.42
3	sw.ท่าอุเทน	11,100	10,939	21	59,135	21	5,019	4,540,501.50	4,663,755.27
4	sw.บ้านแพง	15,188	14,759	289	620,800	325	7,237	8,517,872.00	5,880,770.76
5	sw.นาทม	6,300	6,028	60	107,743	62	2,844	3,938,686.93	4,057,136.08
6	sw.เรณูนคร	13,270	13,043	52	34,118	77	6,472	8,069,456.00	6,534,225.65
7	sw.นาแก	15,674	15,260	148	116,240	155	8,303	12,127,505.65	8,713,625.95
8	sw.ศรีสงคราม	29,167	28,814	108	205,660	114	15,097	27,104,449.06	14,535,967.36
9	sw.นาหว้า	10,260	10,191	11	26,910	11	4,789	6,644,890.42	6,022,448.49
10	sw.โพนสวรรค์	12,130	11,762	120	197,020	137	5,920	8,531,895.98	4,994,721.17
11	sw.ธาตุพนม	24,795	24,471	127	791,781	132	12,245	37,426,713.00	27,388,440.35
12	sw.วังยาง	5,460	5,450	8	15,985	7	2,497	4,196,516.06	2,861,246.59
รวม		296,316	288,890	2,948	6,711,001	3,452	135,354	330,006,289	189,145,274

ลำดับ	รหัสติด C	เหตุผล	C คงเหลือ
1	none	ไม่ได้รับ รหัส C	812 (100%)
2	305	Approve Code ที่บันทึกเบิกใบโปรแกรม e-Claim ไม่ตรงกันฐานข้อมูลของหน่วยบริการ	744 (5.8%)
3	998	ส่งข้อมูลเกินกำหนด	321 (41.85%)
4	634	กรณีการฝากครรภ์บันทึกเบิกการตรวจอัลตราซาวด์มากกว่า 1 ครั้ง/การตั้งครรภ์ หรือไม่มีรหัสติดผลการทำอัลตราซาวด์บันทึกรหัส ICD9 ไม่ครบถ้วน	203 (23.44%)
5	349	ไม่พบข้อมูลการ Authentication	203 (28.55%)

(1 ตุลาคม 67 - 20 พฤษภาคม 2568)

ลำดับ	โรงพยาบาล	โครงสร้างไม่ได้มาตรฐาน
1	sw.นครพนม	718
2	sw.โพนสวรรค์	44
3	sw.ศรีสงคราม	22
4	sw.บ้านแพง	9
5	sw.ท่าอุเทน	8
6	sw.ธาตุพนม	6
7	sw.นาหว้า	6
8	sw.ปลาปาก	3
9	sw.วังยาง	2
10	sw.นาแก	1
รวม		819

ข้อมูล ณ วันที่ 20 พฤษภาคม 2568



# การส่งข้อมูลขอรับชดเชยค่าบริการทางการแพทย์ ผ่านระบบ FDH จังหวัดหนองคาย

รายการเคลมตามสถานะประเภทบริการ (หน่วย:เคส) จังหวัดหนองคาย ข้อมูลสะสม (1 ตุลาคม 67 - 20 พฤษภาคม 2568)

ลำดับ	หน่วยบริการ	สปสช. รับพิจารณา	รายการอนุมัติ	รายการไม่อนุมัติ		ข้อมูลติด C (OP+IP)	โอนเงินสำเร็จ		
				เคส	บาท		จำนวนเคส	เรียกเก็บ(บาท)	เงินชดเชยพึงรับ(บาท)
1	sw.หนองคาย	87,803	83,331	2,344	37,408,818	2,453	41,370	228,614,259.10	137,168,974.95
2	sw.โพนพิสัย	26,100	25,841	79	353,049	87	12,430	40,111,270.39	20,934,445.79
3	sw.ศรีเชียงใหม่	5,888	5,759	38	91,870	44	2,857	5,045,746.25	4,046,627.05
4	sw.สังคม	8,255	7,314	713	938,278	953	3,839	6,725,852.26	7,420,831.93
5	sw.ท่าบ่อ	42,272	41,426	728	8,373,434	791	20,635	118,665,302.68	62,312,442.44
6	sw.สระใคร	9,756	9,617	11	9678	11	4,449	5,740,162.77	6,331,701.59
7	sw.โพธิ์ตาก	20,034	18,902	925	754,848	976	9,686	7,064,578.10	3,522,226.50
8	sw.เฝ้าไร่	10,262	10,128	82	182,362	91	5,724	9,564,009.00	5,291,937.08
9	sw.รัตนวาปี	7,677	7,579	34	148,706	33	4,036	8,981,248.25	7,076,490.90
รวม		218,047	209,897	4,954	48,261,042	5,439	105,026	430,512,428.80	254,105,678.23

ลำดับ	รหัสติด C	เหตุผล	C คงเหลือ
1	305	Approve Code ที่บันทึกเบิกใบโปรแกรม e-Claim ไม่ตรงกันฐานข้อมูลของหน่วยบริการ	1,126 (55.96%)
2	950	ไม่พบ C Description	668 (15.23%)
3	none	ไม่ได้รับ รหัส C	588 (100%)
4	998	ส่งข้อมูลเกินกำหนด	341 (80.61%)
5	562	ยาที่บันทึกเบิกไม่พบใน Drug Catalog ของหน่วยบริการ	300 (15.74%)

(1 ตุลาคม 67 - 20 พฤษภาคม 2568)		
ลำดับ	โรงพยาบาล	โครงสร้างไม่ได้มาตรฐาน
1	sw.โพนพิสัย	35
2	sw.หนองคาย	23
3	sw.ศรีเชียงใหม่	5
4	sw.สระใคร	3
5	sw.โพธิ์ตาก	3
6	sw.ท่าบ่อ	2
7	sw.สังคม	1
8	sw.เฝ้าไร่	1
9	sw.รัตนวาปี	1
รวม		74

ข้อมูล ณ วันที่ 20 พฤษภาคม 2568



# การส่งข้อมูลขอรับชดเชยค่าบริการทางการแพทย์ ผ่านระบบ FDH จังหวัดหนองบัวลำภู

รายการเคลมตามสถานะประเภทบริการ (หน่วย:เคส) จังหวัดหนองบัวลำภู ข้อมูลสะสม (1 ตุลาคม 67 - 20 พฤษภาคม 2568)

ลำดับ	หน่วยบริการ	สปสช. รับพิจารณา	รายการอนุมัติ	รายการไม่อนุมัติ		ข้อมูลติด C (OP+IP)	โอนเงินสำเร็จ		
				เคส	บาท		จำนวนเคส	เรียกเก็บ(บาท)	เงินชดเชยพึงรับ(บาท)
1	หนองบัวลำภู	93,491	92,089	649	13,598,793	695	55,134	188,120,185.25	97,804,322.25
2	ทากกลาง	11,630	11,430	97	333,240	97	5,256	16,187,886.05	12,280,879.25
3	โนนสัง	21,200	21,028	86	227,372	98	12,108	15,202,426.23	9,678,770.99
4	ศรีบุญเรือง	9,487	9,450	5	9,411	5	4,893	20,110,471.50	16,847,089.99
5	สุวรรณคูหา	9,991	9,951	15	108,217	15	4,729	10,346,313.33	6,445,451.70
6	นาหวัง	10,534	9,652	741	2,194,836	771	4,897	9,001,600.57	7,002,623.03
รวม		156,333	153,600	1,593	16,471,868	1,681	87,017	258,968,882.93	150,059,137.21

ลำดับ	รหัสติด C	เหตุผล	C คงเหลือ
1	none	ไม่ได้รับ รหัส C	637 (94.37%)
2	950	ไม่พบ C Description	498 (4.3%)
3	201	ไม่มี รหัสการวินิจฉัยโรคหลัก	107 (8.81%)
4	998	ส่งข้อมูลเกินกำหนด	79 (9.44%)
5	305	Approve Code ที่บันทึกเบิกในโปรแกรม e-Claim ไม่ตรงกับฐานข้อมูลของหน่วยบริการ	75 (0.87%)

(1 ตุลาคม 67 - 20 พฤษภาคม 2568)		
ลำดับ	จังหวัด	โครงสร้างไม่ได้มาตรฐาน
1	หนองบัวลำภู	176
2	โนนสัง	21
3	นาหวัง	5
รวม		202

ข้อมูล ณ วันที่ 20 พฤษภาคม 2568



# การส่งข้อมูลขอรับชดเชยค่าบริการทางการแพทย์ ผ่านระบบ FDH จังหวัดบึงกาฬ

รายการเคลมตามสถานะประเภทบริการ (หน่วย:เคส) จังหวัดบึงกาฬ ข้อมูลสะสม (1 ตุลาคม 67 -20 พฤษภาคม 2568)

ลำดับ	หน่วยบริการ	สปสช. รับพิจารณา	รายการอนุมัติ	รายการไม่อนุมัติ		ข้อมูลติด C (OP+IP)	โอนเงินสำเร็จ		
				เคส	บาท		จำนวนเคส	เรียกเก็บ(บาท)	เงินชดเชยพึงรับ(บาท)
1	sw.บึงกาฬ	98,170	94,314	1,443	8,028,976	1,544	52,326	139,386,886.09	70,480,039.55
2	sw.พรเจริญ	41,934	41,281	304	600,604	370	21,131	23,503,850.61	8,850,189.82
3	sw.โซ่พิสัย	15,716	15,268	182	388,256	185	7,178	21,285,175.70	14,453,703.50
4	sw.เซกา	17,357	13,270	3,957	8,860,441	4,152	6,033	31,092,247.59	16,276,124.53
5	sw.ปากคาด	14,640	14,465	25	26,953	25	7,509	11,967,780.55	8,672,315.61
6	sw.บึงโขงหลง	7,029	6,793	147	328,891	158	3,358	13,474,028.49	7,704,658.00
7	sw.ศรีวิไล	10,266	10,117	138	249,827	141	5,876	10,760,197.96	6,680,147.26
8	sw.บุ่งคล้า	3,858	3,705	91	91,671	123	1,608	2,999,377.50	1,849,017.16
รวม		208,970	199,213	6,287	18,575,620	6,698	105,019	254,469,544.49	134,966,195.43

ลำดับ	รหัสติด C	เหตุผล	C คงเหลือ
1	305	Approve Code ที่บันทึกเบิกใบโปรแกรม e-Claim ไม่ตรงกันฐานข้อมูลของหน่วยบริการ	2,336 (75.79%)
2	none	ไม่ได้รับ รหัส C	690 (100%)
3	301	ไม่มีค่าใช้จ่ายในการรักษา หรือ ค่ารักษาพยาบาลเป็นลบ	646 (34.09%)
4	998	ส่งข้อมูลเกินกำหนด	375 (50.74%)
5	911	เป็นข้อมูลผู้ป่วยนอกที่ไม่เข้าเกณฑ์เบิกจ่ายที่ส่วนกลาง หรือกรณีขอเบิก OPHC / อุปกรณ์อวัยวะเทียม มีจำนวนเงินรวมแต่ไม่ระบุรายการที่ขอเบิก	323 (33.06%)

(1 ตุลาคม 67 - 20 พฤษภาคม 2568)		
ลำดับ	โรงพยาบาล	โครงสร้างไม่ได้มาตรฐาน
1	sw.บึงกาฬ	57
2	sw.ปากคาด	4
3	sw.บึงโขงหลง	3
4	sw.โซ่พิสัย	3
5	sw.พรเจริญ	1
6	sw.ศรีวิไล	1
รวม		69

ข้อมูล ณ วันที่ 20 พฤษภาคม 2568



# นำเสนอคณะกรรมการ CFO เขตสุขภาพที่ 8 เพื่อทราบสถานการณ์การเงินการคลัง ของหน่วยบริการในเขตสุขภาพที่ 8





# ขอขอบคุณ



สำนักงานเขตสุขภาพที่ 8

[R8way.moph.go.th](http://R8way.moph.go.th)