



สำนักงานสาธารณสุขจังหวัดนครพนม

การจัดทำแผนทางการเงิน [Planfin]
และแผนรายรับ - จ่ายเงินบำรุงเครื่องปีหลัง
ของหน่วยบริการ จังหวัดนครพนม
ปีงบประมาณ พ.ศ.2568

Presented By:

นายไอศวรรย์ รักชาติ
นายแพทย์เชี่ยวชาญ (ด้านเวชกรรมป้องกัน)



การจัดทำแผนทางการเงินรอบครึ่งปีหลัง [Planfin]


ของหน่วยบริการจังหวัดนครพนม ปีงบประมาณ พ.ศ. 2568



ประชุมชี้แจงการปรับแผนทางการเงิน
ครึ่งปีหลัง Planfin68
[Zoom : วันที่ 30 เมษายน 2568]



หน่วยบริการนำเสนอปรับแผน Planfin 68
รอบครึ่งปีหลัง
[Zoom : วันที่ 6 - 7 พฤษภาคม 2568]



CFO จังหวัด ตรวจสอบแผน Planfin 68
[วันที่ 8 - 15 พฤษภาคม 2568]



นพ.สสจ.ลงนามอนุมัติแผน Planfin 68
[วันที่ 21 พฤษภาคม 2568]

แหล่งที่มา : <https://planfin.moph.go.th/>
ณ วันที่ 21 พฤษภาคม 2568 เวลา 17.00 น.

การจัดทำแผนทางการเงินรอบครึ่งปีหลัง [Planfin] จังหวัดนครพนม ปีงบประมาณ พ.ศ. 2568

จัดทำแผนถูกต้อง ครบถ้วน
ตามรายการ
ที่จำเป็นต้องมีทั้ง 7 แผน

หน่วยบริการทุกแห่ง
จัดทำแผนเกินดุล

Planfin Analysis
แบบ 1 จำนวน 8 แห่ง
แบบ 2 จำนวน 4 แห่ง




ลำดับ	หน่วยบริการ	สรุปแผน ประมาณการ	PlanFin Analysis			PlanFin แบบ	การปรับ PlanFin
			Risk EBITDA	Risk Investment >20% EBITDA	Risk NWC เหลือต่อ รายจ่าย:เดือน		
1	รพ.นครพนม	เกินดุล	Normal	Normal	Normal	1	ไม่ต้องปรับ
2	รพ.ปลาปาก	เกินดุล	Normal	Normal	Normal	1	ไม่ต้องปรับ
3	รพ.ท่าอุเทน	เกินดุล	Normal	Normal	Normal	1	ไม่ต้องปรับ
4	รพ.บ้านแพง	เกินดุล	Normal	Normal	Normal	1	ไม่ต้องปรับ
5	รพ.นาทม	เกินดุล	Normal	Normal	Normal	1	ไม่ต้องปรับ
6	รพ.เรณูนคร	เกินดุล	Normal	Normal	Risk	2	ทบทวนการลงทุนอีกครั้ง
7	รพ.นาแก	เกินดุล	Normal	Normal	Normal	1	ไม่ต้องปรับ
8	รพ.ศรีสงคราม	เกินดุล	Normal	Normal	Risk	2	ทบทวนการลงทุนอีกครั้ง
9	รพ.นาหว้า	เกินดุล	Normal	Normal	Normal	1	ไม่ต้องปรับ
10	รพ.โพนสวรรค์	เกินดุล	Normal	Normal	Normal	1	ไม่ต้องปรับ
11	รพ.ร.ธาตุพนม	เกินดุล	Normal	Normal	Risk	2	ทบทวนการลงทุนอีกครั้ง
12	รพ.วังยาง	เกินดุล	Normal	Normal	Risk	2	ทบทวนการลงทุนอีกครั้ง


หน่วยบริการเมื่อวิเคราะห์ความเสี่ยงของแผนทางการเงิน
เป็นแผนแบบที่ไม่มีความเสี่ยงแบบที่ 8


สรุปการปรับแผนรับ – จ่ายเงินบำรุงครึ่งปีหลังหน่วยบริการจังหวัดนครพนม ปีงบประมาณ พ.ศ. 2568

ลำดับ	หน่วยงาน	รายรับ				รายจ่าย			
		ต้นปี	ปรับแผนกลางปี	ส่วนต่างการปรับ แผน	ร้อยละการ เพิ่ม/ลด	ต้นปี	ปรับแผนกลางปี	ส่วนต่างการ ปรับแผน	ร้อยละการ เพิ่ม/ลด
1	โรงพยาบาลนครพนม	764,200,000.00	780,582,162.98	16,382,162.98	↑ 2.14	737,978,518.10	721,810,271.52	- 16,168,246.58	↓ -2.19
2	โรงพยาบาลปลาปาก	82,689,411.64	83,197,068.82	507,657.18	↑ 0.61	85,811,544.91	85,136,430.71	- 675,114.20	↓ -0.79
3	โรงพยาบาลท่าอุเทน	78,718,000.00	80,468,300.00	1,750,300.00	↑ 2.22	75,768,860.00	78,423,910.00	2,655,050.00	↑ 3.50
4	โรงพยาบาลบ้านแพง	69,202,617.84	72,220,335.33	3,017,717.49	↑ 4.36	68,772,330.59	72,087,821.79	3,315,491.20	↑ 4.82
5	โรงพยาบาลนาทม	50,697,320.10	อยู่ระหว่างดำเนินการ	-	0.00	48,930,924.30	อยู่ระหว่างดำเนินการ	-	0.00
6	โรงพยาบาลเรณูนคร	91,679,078.45	95,825,435.96	4,146,357.51	↑ 4.52	91,514,622.02	93,738,429.62	2,223,807.60	↑ 2.43
7	โรงพยาบาลนาแก	104,815,731.91	120,835,848.09	16,020,116.18	↑ 15.28	87,931,577.99	112,447,380.20	24,515,802.21	↑ 27.88
8	โรงพยาบาลศรีสงคราม		228,646,302.98	-	0.00		186,712,140.03	-	0.00
9	โรงพยาบาลนาหว้า	78,407,101.85	ไม่ปรับแผน	-	0.00	80,556,216.85	ไม่ปรับแผน	-	0.00
10	โรงพยาบาลโพนสวรรค์	109,374,513.00	ไม่ปรับแผน	-	0.00	112,610,584.84	ไม่ปรับแผน	-	0.00
11	โรงพยาบาลสมเด็จพระยุพราชธาตุพนม	283,336,291.78	273,606,841.06	- 9,729,450.72	↓ -3.43	269,187,843.95	272,600,125.10	3,412,281.15	↑ 1.27
12	โรงพยาบาลวังยาง	32,809,434.18	32,809,434.18	-	0.00	36,831,875.34	41,548,944.59	4,717,069.25	↑ 12.81
	รวม	1,745,929,500.75	1,768,191,729.40	32,094,860.62	↑ 25.71	1,695,894,898.89	1,664,505,453.56	23,996,140.63	↑ 49.73

THANK YOU

 04251 2446 ต่อ 104

 nhso4800@gmail.com

 Facebook: กลุ่มงานประกันสุขภาพ สสจ.นครพนม

