



สรุปผลการตรวจราชการและนิเทศงานกรณีปกติ จังหวัดสกลนคร



รอบที่ 1 ปีงบประมาณ พ.ศ.2568

ประเด็น :
**จัดระบบบริการสุขภาพเพื่อกลุ่มเปราะบาง
และพื้นที่พิเศษ**

ผู้นำเสนอ : ดร.รณิสา อมุนาหงษ์ รองผู้อำนวยการศูนย์อนามัยที่ 8 อุตรดิตถ์
หน่วยงาน ศูนย์อนามัยที่ 8 อุตรดิตถ์
วันที่ 9 เมษายน 2568

ประเด็นที่ 6 จัดระบบบริการสุขภาพเพื่อกลุ่มเปราะบางและพื้นที่พิเศษ มีตัวชี้วัด ดังนี้

ตัวชี้วัดที่
1

มีบริการสถานชิวาภิบาล/กุฎีชิวาภิบาลตาม
แนวทาง/มาตรฐานอย่างน้อย จังหวัดละ 2 แห่ง

ตัวชี้วัดที่
2

ร้อยละการให้การดูแลตามแผนการดูแล
ล่วงหน้า (Advance Care Planning)
ในผู้ป่วยประคับประคองอย่างมีคุณภาพ

ตัวชี้วัดที่
3

ร้อยละของโรงพยาบาลที่ให้บริการ
Home ward for active dying patient

ตัวชี้วัดที่
4

ร้อยละของผู้สูงอายุที่มีความเสี่ยงด้านความคิด
ความจำและด้านการเคลื่อนไหวร่างกายได้รับการ
ดูแลรักษา

ตัวชี้วัดที่
5

Caregiver รายใหม่ผ่านการอบรม 10,000 คน
(เขตสุขภาพที่ 8 เป้าหมาย 1,224 คน)

ตัวชี้วัดที่
6

ร้อยละความครอบคลุมของวัคซีนป้องกันหัด-
คางทูม-หัดเยอรมัน เข็มที่ 2 (MMR2) ในเด็ก
อายุต่ำกว่า 3 ปี เป็นไปตามเป้าหมาย


ผลการดำเนินงานการตรวจราชการและนิเทศงานกรณีปกติ รอบที่ 1 ปีงบประมาณ พ.ศ. 2568 จังหวัดสกลนคร

ประเด็นที่ 6 จัดระบบบริการสุขภาพเพื่อกลุ่มเปราะบางและพื้นที่พิเศษ

ประเด็นที่ 6 

จัดระบบบริการสุขภาพ
เพื่อกลุ่มเปราะบางและพื้นที่พิเศษ

5 / 7 ตัวชี้วัด	2.86 SCORE	71.43 ผ่านร้อยละ
---------------------------	----------------------	----------------------------





1. มีบริการสถานชิวาภิบาล/กุฎีชิวาภิบาลตามแนวทาง/มาตรฐานอย่างน้อยจังหวัดละ 2 แห่ง

เป้าหมาย : ≥ 2 แห่ง

สถานการณ์

- มีวัด จำนวน 1287 แห่ง มีพระสงฆ์ สามเณร แม่ชี จำนวน 4880 รูป
- มีสถานชิวาภิบาล/กุฎีชิวาภิบาล จำนวน 20 แห่งครอบคลุมทุกอำเภอ
- มีพระคิลานุปัฎฐากที่ผ่านการอบรม (70 ชม.) 179 รูปครอบคลุมทุกตำบล พระ CG 14 รูป (ทะเบียนข้อมูลของศูนย์อนามัยที่ 8 อุตรธานี)

ข้อค้นพบ/มาตรการ

- มีบริการสถานชิวาภิบาล จำนวน 3 แห่ง วัดคำประมงขึ้นทะเบียน ม. 3
- สถานชิวาภิบาล/กุฎีชิวาภิบาล จำนวน 20 แห่ง ยังมีพระ CG ไม่เพียงพอ

ผลการดำเนินงาน



วัดคำประมง ต.สว่าง

- พระคิลาน 0 รูป
- พระ CG 0 รูป
- พระอาพาธ 13 รูป

ข้อเสนอแนะ

- กำกับ ติดตาม การขับเคลื่อนงานให้มีการเปิดให้บริการสถานชิวาภิบาล/กุฎีชิวาภิบาลตามแนวทางของกรมอนามัย และกรมการแพทย์
- ทบทวนข้อมูล เพิ่มความครอบคลุมในการตรวจสอบสุขภาพพระสงฆ์เพื่อวางแผนพัฒนาศักยภาพพระคิลานุปัฎฐาก / Caregiver ให้เพียงพอต่อการให้บริการดูแลผู้ที่มีภาวะพึ่งพิง (1 : 5) และในพื้นที่ที่ยังขาดแคลน
- **เข้าร่วมพัฒนาศักยภาพ พระ CG โดยศูนย์อนามัยที่ 8 อุตรธานี (พฤษภาคม 2568)**

วัดศรีสะอาด

- พระคิลาน 0 รูป
- พระ CG 0 รูป
- พระอาพาธ 1 รูป

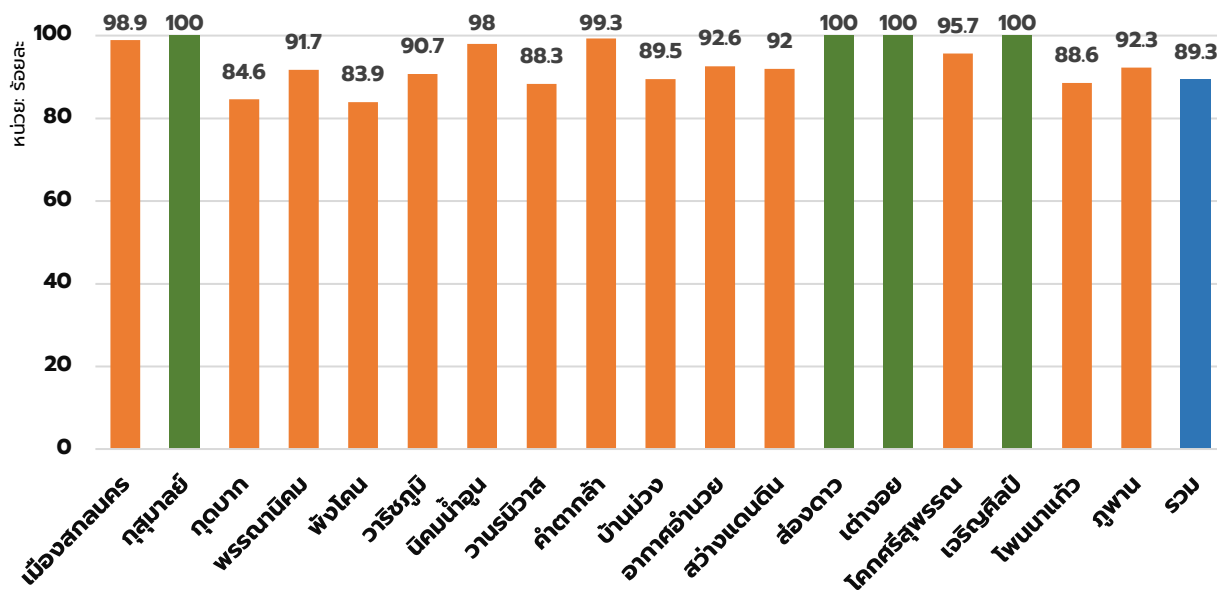
วัดเทพวิสุทธาราม ต.กุดโง้ง

- พระคิลาน 1 รูป
- พระ CG 0 รูป
- พระอาพาธ 1 รูป

ผ่านเกณฑ์แล้ว 3 แห่ง ได้แก่ วัดคำประมง อ.พรรณานิคม , วัดเทพวิสุทธาราม อ.กุดบาก และวัดศรีสะอาด อ.สว่างแดนดิน

1. มีบริการสถานชิวาภิบาล/กุฎีชิวาภิบาลตามแนวทาง/มาตรฐานอย่างน้อยจังหวัดละ 2 แห่ง

ร้อยละของพระ สามเณร แม่ชี ที่ได้รับการตรวจคัดกรองสุขภาพ



- ❑ พระ สามเณร แม่ชี ได้รับการตรวจคัดกรองสุขภาพ จำนวน 4,358 รูป (ร้อยละ 89.3)
- ❑ อำเภอที่มีการตรวจคัดกรองสุขภาพ ครบร้อยละ 100 ได้แก่ อำเภอกุสุมาลย์, ส่องดาว, เถ่างอ้อย และเวียงศิลป์

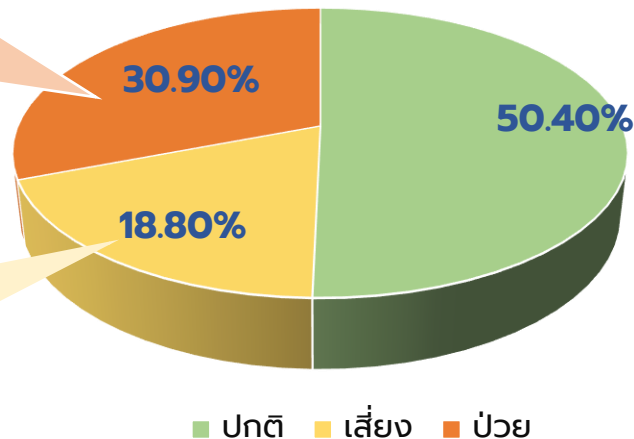
ผลการตรวจคัดกรองสุขภาพพระ สามเณร แม่ชี

ประเด็นโรคประจำตัว

1. โรคปอด ร้อย 1.40 (61 รูป)
2. เบาหวาน ร้อยละ 6.8 (296 รูป)
3. ความดันโลหิตสูง ร้อยละ 6.7 (293 รูป)
4. ไชมันในเลือดสูง ร้อยละ 6.42 (280 รูป)
5. อื่นๆ เช่น โรคถุงลมโป่งพอง ไตวาย มะเร็ง ฯลฯ ร้อยละ 7.9 (348 รูป)

ประเด็นความเสี่ยง

1. เบาหวาน ร้อยละ 7.1 (310 รูป)
2. ความดันโลหิตสูง ร้อยละ 6.6 (288 รูป)
3. ไชมันในเลือดสูง ร้อยละ 5.0 (220 รูป)



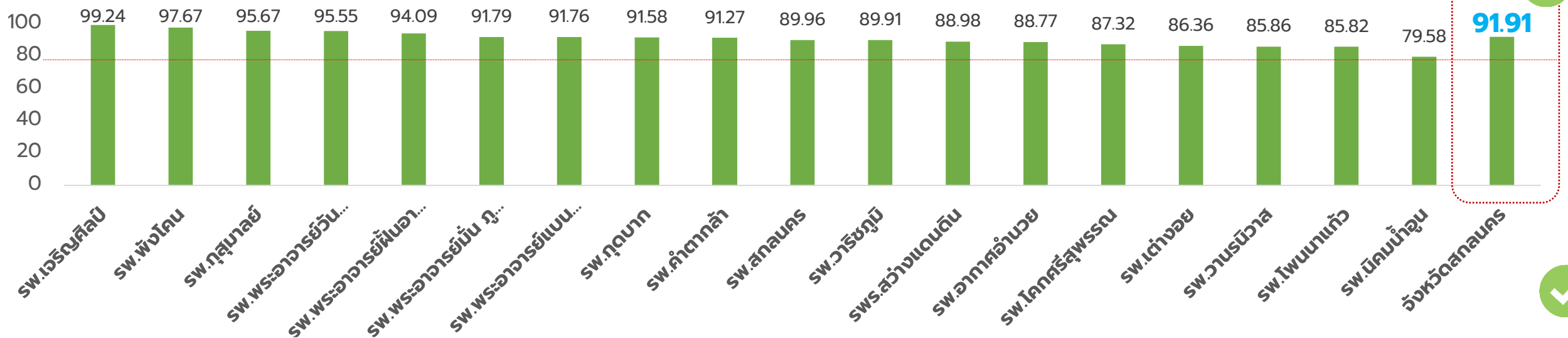
การดำเนินงาน





2. ร้อยละการให้การดูแลตามแผนการดูแล (Advance Care Planning) ในผู้ป่วยระดับประคองอย่างมีคุณภาพ

เป้าหมาย : \geq ร้อยละ 75



ผลงาน (คน)	558	224	358	164	915	210	62	98	230	955	730	2147	174	152	156	640	115	38	7,926
เป้าหมาย (คน)	584	249	390	191	922	215	71	109	252	1015	763	2413	190	191	170	721	134	44	8,624

ที่มา : HDC วันที่ 3 เม.ย. 68

ข้อค้นพบ/ข้อชื่นชม


- จังหวัดสกลนครมีผู้ป่วยที่ได้รับการวินิจฉัย Palliative Care จำนวน 8,624 ราย ได้รับการดูแลตาม ACP จำนวน 7,926 ราย คิดเป็นร้อยละ 91.91
- มีแนวทางการพัฒนาระบบบริการการดูแลผู้ป่วย Palliative Care และดำเนินงานร่วมกับเครือข่าย
- มีการดำเนินการในรูปแบบคณะกรรมการพัฒนาระบบบริการการดูแลผู้ป่วย Palliative Care

โอกาสพัฒนา/ข้อเสนอแนะ

- กำกับ ติดตาม การดำเนินงาน ACP อย่างต่อเนื่อง
- ติดตาม ตรวจสอบข้อมูลในระบบ HDC เพื่อให้สอดคล้องกับผลการดำเนินงาน
- ฟื้นฟูวิชาการด้าน Palliative Care ตามเกณฑ์ ที่กำหนด และได้รับการอบรมให้สามารถ จัดทำ Advance Care Plan (ACP) ด้วยกระบวนการ Family meeting ในผู้ป่วยระยะประคองมีคุณภาพ

3.ร้อยละของโรงพยาบาลที่ให้บริการ Home ward for active dying patient

เกณฑ์การประเมิน ปีงบประมาณ พ.ศ.2568

เกณฑ์ประเมิน รอบ 3 เดือน	รอบ 6 เดือน 	รอบ 9 เดือน	รอบ 12 เดือน
- ชี้แจงเป้าหมาย แนวทางการดำเนินงาน	ร้อยละ 50	ร้อยละ 60	ร้อยละ 70

สูตรคำนวณตัวชี้วัด

$$(A/B) \times 100$$

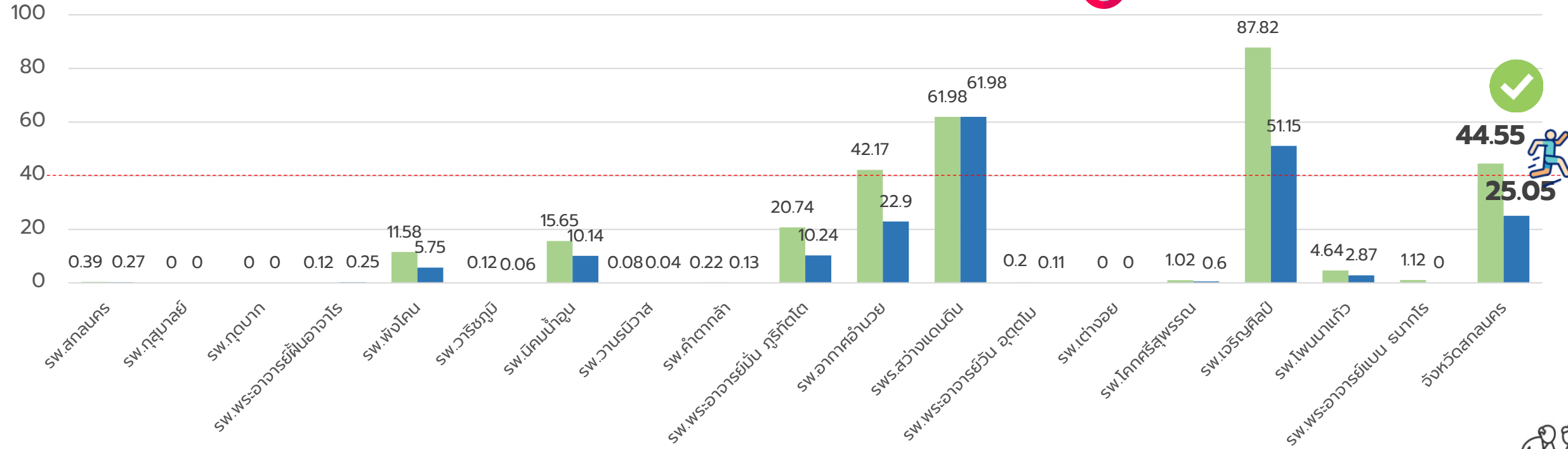
A = จำนวนโรงพยาบาลที่ให้บริการ Home ward for active dying patient

B = จำนวนโรงพยาบาลที่ผ่านเกณฑ์ประเมินศักยภาพการดูแลแบบผู้ป่วยในที่บ้าน (Home ward)



4. ร้อยละของผู้สูงอายุที่มีความเสี่ยงด้านความคิดความจำและด้านการเคลื่อนไหวร่างกาย ได้รับการดูแลรักษา

เป้าหมาย : \geq ร้อยละ 40



■ ร้อยละเสี่ยงความคิดความจำได้รับการดูแลรักษา

■ ร้อยละเสี่ยงการเคลื่อนไหวร่างกายได้รับการดูแลรักษา

ข้อค้นพบ/ข้อชื่นชม

- จังหวัดสกลนครมีผู้สูงอายุคิดเป็นร้อยละ 19.53
- มีการดำเนินการคัดกรองความเสี่ยงผู้สูงอายุและประเมินซ้ำกลุ่มเสี่ยงเพื่อการรักษาต่อ โดยมีระบบส่งต่อจาก สว.สต. > สว.ช. > สว.ศ.
- มีการสนับสนุน Home Health Care, Telemedicine

ข้อเสนอแนะ

- กำกับ ติดตาม การดำเนินงานคัดกรอง เพื่อค้นหากลุ่มเสี่ยงและนำเข้าสู่กระบวนการรักษา ให้เกิดความเนื่องและครอบคลุม
- เพิ่มการเข้าถึงบริการคลินิกผู้สูงอายุอย่างต่อเนื่อง
- พัฒนาโครงการดูแล LTC จัดตั้งศูนย์ Day Care และ Home Care รองรับผู้สูงอายุที่ช่วยเหลือตัวเองได้

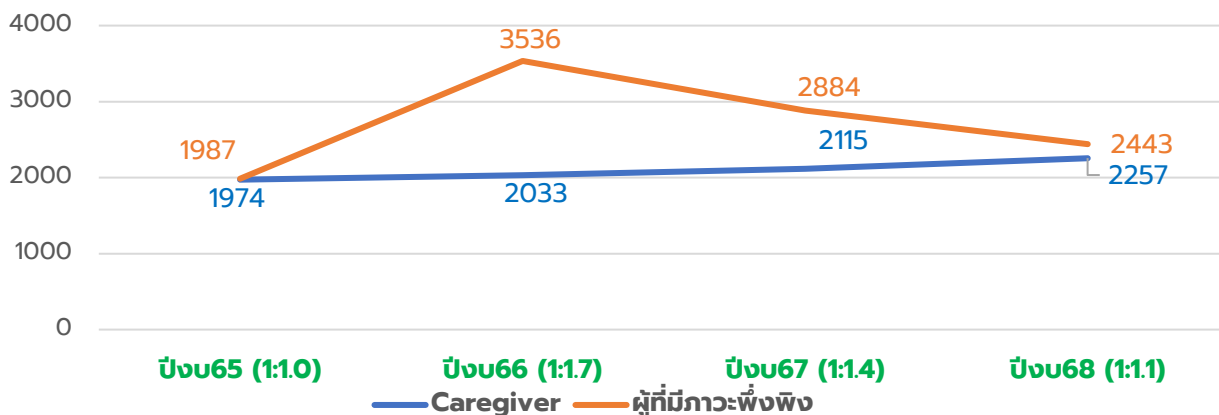


5. Caregiver รายใหม่ผ่านการอบรม 10,000 คน (เป้าหมายเขตสุขภาพ 1,224 คน)

เป้าหมาย : ≥ 195 คน

สถานการณ์

แนวโน้มของ Caregiver : จำนวนผู้ที่มีภาวะพึ่งพิง จังหวัดสกลนคร
ปีงบประมาณ 2565 – 2568 (ณ ปัจจุบัน)



ที่มา ระบบ HDC และ โปรแกรม 3C ณ วันที่ 3 เม.ย. 2568

ข้อค้นพบ

- อำเภอที่มีการจัดอบรม CG รายใหม่แล้ว ได้แก่ เมือง, นิคมน้ำอุน, สว่างแดนดิน และโพนนาแก้ว และจากข้อมูลรายงานของจังหวัด มีการอบรมแล้ว 370 คน
- อัตรา CG : ผู้ที่มีภาวะพึ่งพิงไม่เพียงพอในบางอำเภอ

ผลการดำเนินงาน

เป้าหมาย : ตรวจราชการ รอบ 1 \geq ร้อยละ 40

ระดับ	เป้าหมาย	ผลการดำเนินงาน	ร้อยละ
เขตสุขภาพ	490 คน	426 คน	86.9
สกลนคร	78 คน	140 คน	179.5

เป้าหมาย : ตรวจราชการ รอบ 2 ร้อยละ 100

ระดับ	เป้าหมาย	ผลการดำเนินงาน	ร้อยละ
เขตสุขภาพ	1224 คน	426 คน	34.8
สกลนคร	195 คน	140 คน	71.8

ที่มา โปรแกรม 3C ณ วันที่ 3 เม.ย. 2568

ข้อเสนอแนะ

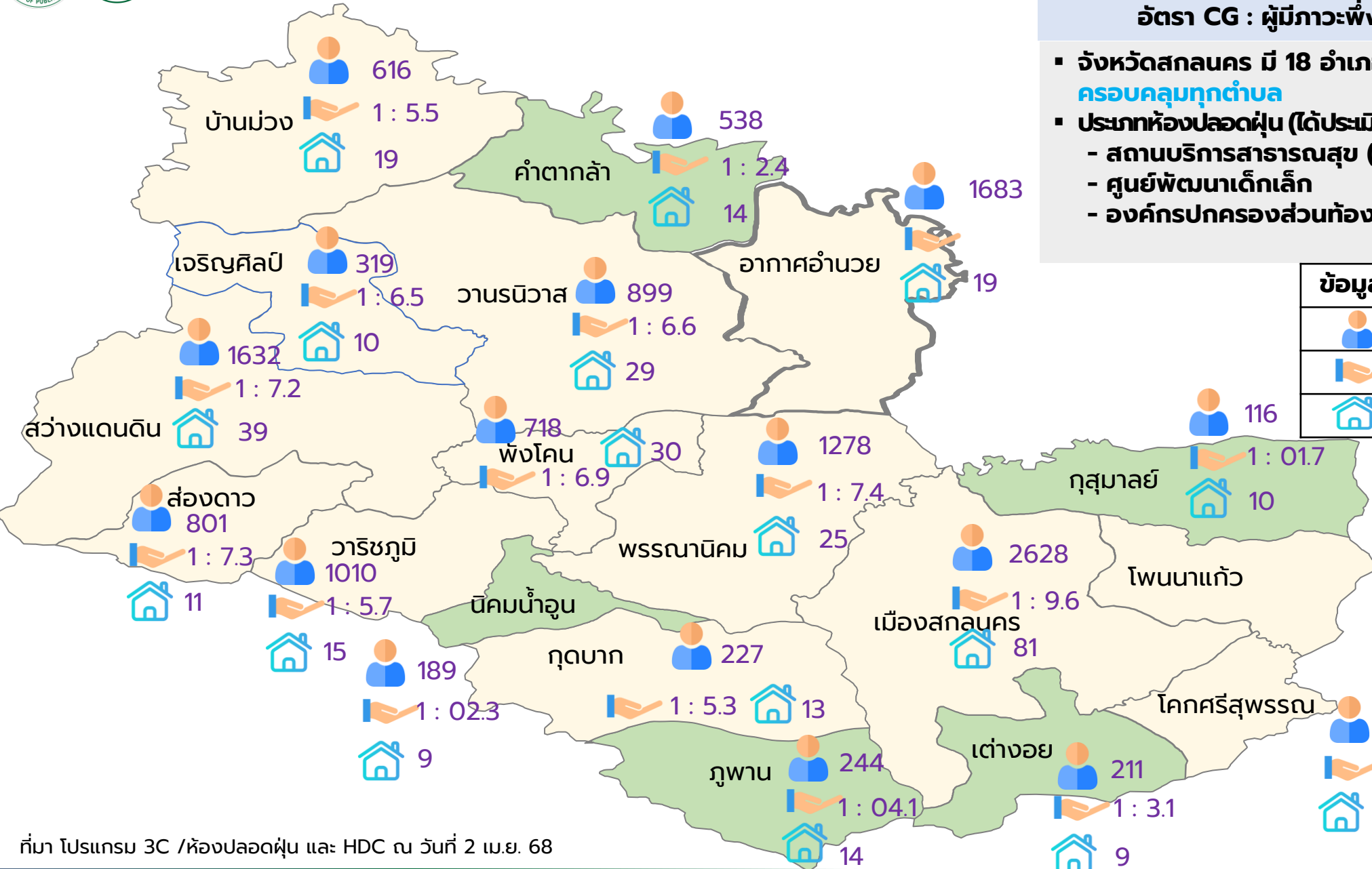
- ทบทวนสถานการณ์ อัตรา CG : ผู้ที่มีภาวะพึ่งพิง ในทุกอำเภอ
- อบรม CG เพิ่ม โดยเฉพาะพื้นที่ที่ขาดแคลน และรายงานข้อมูลให้เป็นปัจจุบัน
- บูรณาการแผนการดำเนินงานในการพัฒนาศักยภาพ CG รายใหม่ ร่วมกับ องค์กรปกครองส่วนท้องถิ่น และสำนักงานส่งเสริมการเรียนรู้ ประจำจังหวัด



5. Caregiver รายใหม่ผ่านการอบรม 10,000 คน (เป้าหมายเขตสุขภาพ 1,224 คน)

อัตรา CG : ผู้มีภาวะพึ่งพิง และห้องปลอดฝุ่น

- จังหวัดสกลนคร มี 18 อำเภอ 126 ตำบล มีห้องปลอดฝุ่นครอบคลุมทุกตำบล
- ประเภทห้องปลอดฝุ่น (ได้ประเมินตนเองเข้ามา จำนวน 396 แห่ง)
 - สถานบริการสาธารณสุข (สสจ./สว./สว.สต./สสอ.)
 - ศูนย์พัฒนาเด็กเล็ก
 - องค์กรปกครองส่วนท้องถิ่น



ข้อมูล	รายละเอียด
	ผู้มีภาวะพึ่งพิง
	อัตรา CG : ผู้มีภาวะพึ่งพิง
	ห้องปลอดฝุ่น



6. ร้อยละความครอบคลุมของวัคซีนป้องกันหัด-คางทูม-หัดเยอรมันเข็มที่ 2 (MMR2) ในเด็กอายุต่ำกว่า 3 ปี เป็นไปตามเป้าหมาย

เป้าหมาย \geq ร้อยละ 95

สถานการณ์

- ปี 2567 จังหวัดมีรายงานความครอบคลุม MMR2 ร้อยละ 81.70 (ณ 31 ธ.ค. 67 จาก HDC) ไม่พบผู้ป่วยยืนยันโรคหัด

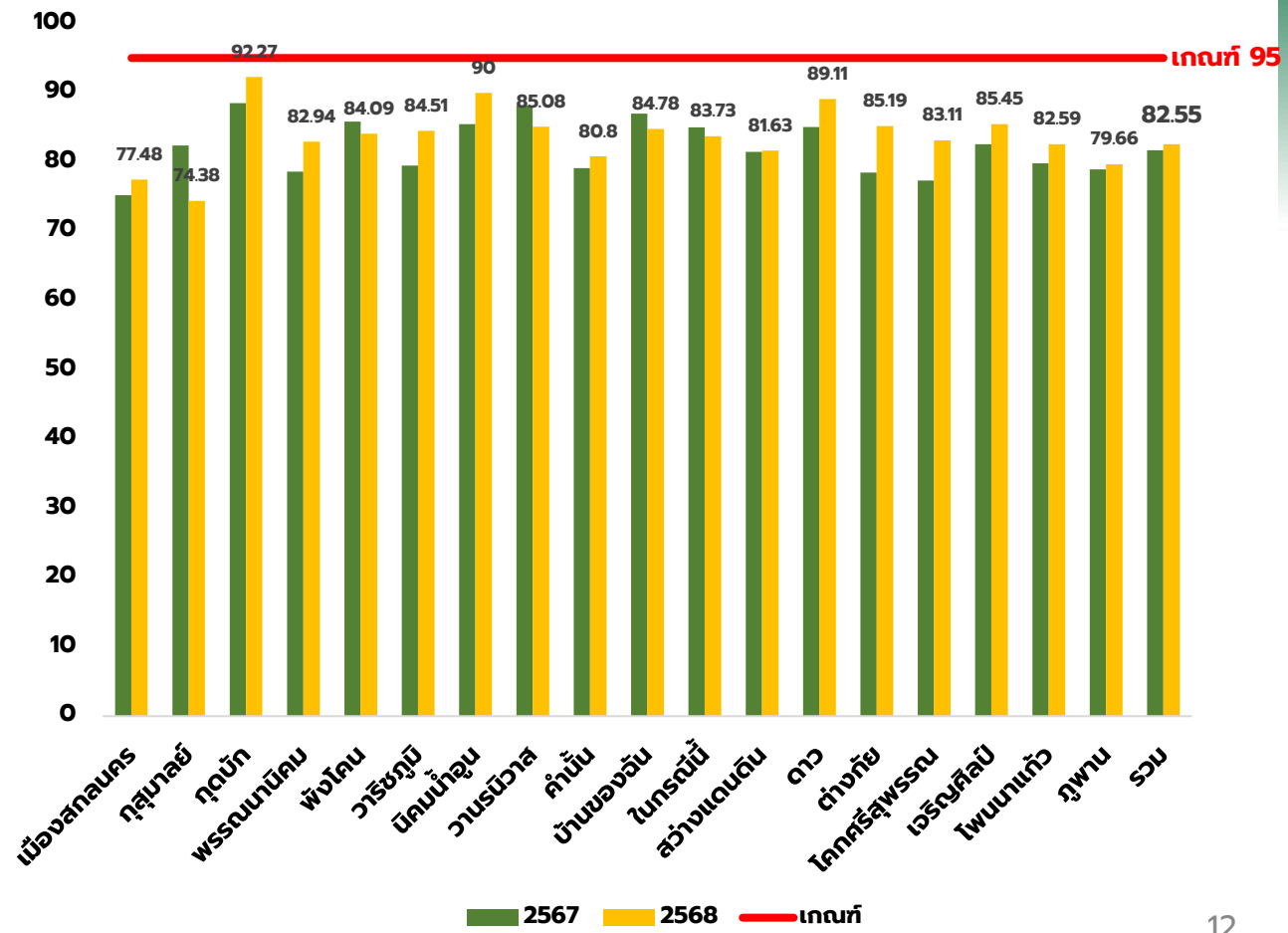
ข้อค้นพบ

- ปี 2568 จังหวัดมีรายงานความครอบคลุม MMR2 ร้อยละ 82.55 ต่ำกว่าเกณฑ์ทุกอำเภอ (ณ 5 เม.ย. 68 จาก HDC)
- ปี 2568 สสจ. จัดอบรมพัฒนาบุคลากร

ข้อเสนอแนะ

- เน้นตรวจสอบ ติดตาม การได้รับวัคซีนโดยความร่วมมือกับ อบจ. อำเภอที่ความครอบคลุมต่ำกว่าร้อยละ 80 ได้แก่ อำเภอเมือง กุสุมาลย์และภูพาน

ร้อยละความครอบคลุม MMR2 <3 ปี (ปี 2567, 2568)





Thank You!

- กรมอนามัย
- กรมการแพทย์
- สำนักงานปลัดกระทรวงสาธารณสุข
(กองบริหารการสาธารณสุข/
กองสนับสนุนสุขภาพปฐมภูมิ)
- กรมควบคุมโรค



Backup



มีบริการสถานชิวาภิบาล/กุฎีชิวาภิบาลตามแนวทาง/มาตรฐานอย่างน้อยจังหวัดละ 2 แห่ง

สถานการณ์การคัดกรองสุขภาพพระสงฆ์ สามเณรและแม่ชี ในจังหวัดสกลนคร ปีงบประมาณ 2568

อำเภอ	จำนวนวัด (แห่ง)	จำนวนพระสามเณร แม่ชี (รูป/คน)	จำนวนที่ได้รับ การตรวจสุขภาพ (ร้อยละ)	ผลการคัดกรองสุขภาพ (รูป/คน)			จำนวนพระสงฆ์ที่มีภาวะพึ่งพิง (รูป)	จำนวนตำบล (ตำบล)	จำนวนพระคิลาฯ (รูป)	จำนวนพระ CG (รูป)
				ปกติ	เสี่ยง	ป่วย				
เมืองสกลนคร	175	1011	1,000(98.91%)	588	145	267	7	16	21	1
กุสุมาลย์	49	139	139(100.00%)	86	25	28	1	5	4	-
กุุดบาก	27	65	55(84.62%)	20	20	15	1	3	5	-
พรรณานิคม	96	360	330(91.67%)	257	36	37	2	10	13	-
พังโคน	57	243	204(83.95%)	101	15	88	-	5	14	-
วาริชภูมิ	56	182	165(90.66%)	117	18	30	1	5	9	-
นิคมน้ำอูน	19	51	50(98.04%)	26	20	4	-	4	6	-
วานรนิวาส	164	521	460(88.29%)	279	100	81	-	14	18	-
คำตากล้า	44	142	141(99.30%)	66	40	35	-	4	6	-
บ้านม่วง	103	296	265(89.53%)	228	12	25	-	9	10	-

1. มีบริการสถานชิวาภิบาล/กฏชีวาภิบาลตามแนวทาง/มาตรฐานอย่างน้อยจังหวัดละ 2 แห่ง

สถานการณ์การคัดกรองสุขภาพพระสงฆ์ สามเณรและแม่ชี ในจังหวัดสกลนคร ปีงบประมาณ 2568 (ต่อ)

อำเภอ	จำนวนวัด (แห่ง)	จำนวนพระสามเณร แม่ชี (รูป/คน)	จำนวนที่ได้รับ การตรวจสุขภาพ (ร้อยละ)	ผลการคัดกรองสุขภาพ (รูป/คน)			จำนวนพระสงฆ์ที่มีภาวะพึ่งพิง (รูป)	จำนวนตำบล (ตำบล)	จำนวนพระคิลาฯ (รูป)	จำนวนพระ CG (รูป)
				ปกติ	เสียง	ป่วย				
อากาศอำนวย	85	269	249(92.57%)	190	9	50	-	8	13	-
สว่างแดนดิน	176	979	901(92.03%)	566	70	265	1	16	16	-
ส่องดาว	34	148	148(100.00%)	45	20	83	-	4	6	-
เต่างอย	26	50	50(100.00%)	9	11	30	-	4	8	-
โคกศรีสุพรรณ	39	99	95(95.96%)	63	20	12	-	4	6	-
เจริญศิลป์	48	124	124(100.00%)	29	4	91	-	5	9	-
โพนนาแก้ว	47	149	132(88.59%)	48	43	41	1	5	7	-
ภูพาน	42	52	48(92.31%)	22	14	12	2	4	8	-
รวม	1287	4880	4358(89.30%)	2195(50.37%)	818(18.77%)	1,345(30.86%)	16	125	179	1



ข้อมูลผู้มีภาวะพึ่งพิงในแต่ละอำเภอ ในจังหวัดสกลนคร

อำเภอ	ผู้ที่มีภาวะพึ่งพิง (คน)	Caregiver (คน)	CG : ผู้มีภาวะพึ่งพิง	ต้องอบรม CG เพิ่ม (คน)	หมายเหตุ
เมือง	2,549	274	1 : 9.3	246	
ส่องดาว	819	110	1 : 7.4	55	
ภูพาน	244	54	1 : 4.5	6	
สว่างแดนดิน	1553	215	1 : 7.2	108	
โคกศรีสุพรรณ	449	53	1 : 8.5	39	
กุสุมาลย์	116	70	1 : 1.7	-	
คำตากล้า	583	223	1 : 2.4	-	
นิคมน้ำอูน	189	82	1 : 2.3	-	
บ้านม่วง	604	112	1 : 5.4	23	
เจริญศิลป์	325	49	1 : 6.6	55	
พรรณานิคม	1284	172	1 : 7.4	87	
โพนนาแก้ว	956	115	1 : 8.3	87	
พังโคน	651	104	1 : 6.3	28	
อากาศอำนวย	1623	159	1 : 10	169	
เต่างอย	211	67	1 : 31	2	
วาริชภูมิ	873	177	1 : 4.9	25	
กุดบาก	225	43	1 : 5.2	12	
วานรนิวาส	899	144	1 : 6.2	55	
รวมทั้งสิ้น	14770	2223		997	



1. มีบริการสถานชิวาภิบาล/กภิชิวาภิบาลตามแนวทาง/มาตรฐานอย่างน้อยจังหวัดละ 2 แห่ง

สถานการณ์พระสงฆ์ สามเณรและแม่ชี ในจังหวัดสกลนคร ปีงบประมาณ 2568



อำเภอ	จำนวนวัด (แห่ง)	จำนวนพระ สามเณร แม่ชี (รูป/คน)	จำนวนที่ได้รับ การตรวจ สุขภาพ (ร้อยละ)	ผลการคัดกรองสุขภาพ (รูป/คน)			จำนวน พระสงฆ์ที่มี ภาวะพึ่งพิง (รูป)	จำนวน ตำบล (ตำบล)	จำนวน พระคิลาฯ (รูป)	จำนวน พระ CG (รูป)
				ปกติ	เสี่ยง	ป่วย				
เมืองสกลนคร	175	1011	1,000(98.91%)	588	145	267	7	16	21	-
กุสุมาลย์	49	139	139(100.00%)	86	25	28	1	5	4	1(รอฝึกปฏิบัติ)
กุดบาก	27	65	55(84.62%)	20	20	15	1	3	5	-
พรรณานิคม	96	360	330(91.67%)	257	36	37	2	10	13	1(รอฝึกปฏิบัติ)
พังโคน	57	243	204(83.95%)	101	15	88	-	5	14	3(รอฝึกปฏิบัติ)
วาริชภูมิ	56	182	165(90.66%)	117	18	30	1	5	9	-
นิคมน้ำอูน	19	51	50(98.04%)	26	20	4	-	4	6	1
วานรนิวาส	164	521	460(88.29%)	279	100	81	-	14	18	3(รอฝึกปฏิบัติ)
คำตากล้า	44	142	141(99.30%)	66	40	35	-	4	6	-
บ้านม่วง	103	296	265(89.53%)	228	12	25	-	9	10	1(รอฝึกปฏิบัติ)

1. มีบริการสถานชิวาภิบาล/กภชิวาภิบาลตามแนวทาง/มาตรฐานอย่างน้อยจังหวัดละ 2 แห่ง

สถานการณ์พระสงฆ์ สามเณรและแม่ชี ในจังหวัดสกลนคร ปีงบประมาณ 2568

 เป้าหมาย : 2 แห่ง

อำเภอ	จำนวนวัด (แห่ง)	จำนวนพระสามเณร แม่ชี (รูป/คน)	จำนวนที่ได้รับการตรวจสุขภาพ (ร้อยละ)	ผลการคัดกรองสุขภาพ (รูป/คน)			จำนวนพระสงฆ์ที่มีภาวะพึ่งพิง (รูป)	จำนวนตำบล (ตำบล)	จำนวนพระคิลาฯ (รูป)	จำนวนพระ CG (รูป)
				ปกติ	เสี่ยง	ป่วย				
อากาศอำนวย	85	269	249(92.57%)	190	9	50	-	8	13	1(รอฝึกปฏิบัติ)
สว่างแดนดิน	176	979	901(92.03%)	566	70	265	1	16	16	-
ส่องดาว	34	148	148(100.00%)	45	20	83	-	4	6	2(รอฝึกปฏิบัติ)
เต่างอย	26	50	50(100.00%)	9	11	30	-	4	8	-
โคกศรีสุพรรณ	39	99	95(95.96%)	63	20	12	-	4	6	-
เจริญศิลป์	48	124	124(100.00%)	29	4	91	-	5	9	-
โพนนาแก้ว	47	149	132(88.59%)	48	43	41	1	5	7	-
ภูพาน	42	52	48(92.31%)	22	14	12	2	4	8	1(รอฝึกปฏิบัติ)
รวม	1287	4880	4358(89.30%)	2195(50.37%)	818(18.77%)	1,345(30.86%)	16	125	179	14



1. มีบริการสถานชิวาภิบาล/กุฎีชิวาภิบาลตามแนวทาง/มาตรฐานอย่างน้อยจังหวัดละ 2 แห่ง

**สถานการณ์ผลการคัดกรองสุขภาพพระสงฆ์ สามเณรและแม่ชี
ในจังหวัดสกลนคร ปีงบประมาณ 2568**

เป้าหมาย : 2 แห่ง

ร้อยละของพระสงฆ์อาหารจำแนกตามโรคที่พบ

พระสงฆ์	จำนวนพระสงฆ์ทั้งหมด (รูป)	จำนวนพระสงฆ์ที่ได้รับตรวจคัดกรองสุขภาพ		ประเด็นโรคประจำตัว											
				โรคปอด		หัวใจและหลอดเลือด		ไขมันในเลือดสูง		ความดันโลหิตสูง		เบาหวาน		อื่น ๆ	
				จำนวน (รูป)	ร้อยละ	จำนวน (รูป)	ร้อยละ	จำนวน (รูป)	ร้อยละ	จำนวน (รูป)	ร้อยละ	จำนวน (รูป)	ร้อยละ	จำนวน (รูป)	ร้อยละ
	4,880	4,358	89.30	61	1.40	67	1.54	280	6.42	293	6.72	296	12.55	348	7.98

1. มีบริการสถานชิวาภิบาล/กฤชิวาภิบาลตามแนวทาง/มาตรฐานอย่างน้อยจังหวัดละ 2 แห่ง

สถานการณ์ผลการคัดกรองสุขภาพพระสงฆ์ สามเณรและแม่ชี
ในจังหวัดสกลนคร ปีงบประมาณ 2568

เป้าหมาย : 2 แห่ง

ร้อยละของพระสงฆ์ที่ได้รับการคัดกรองจำแนกตามกลุ่มเสี่ยงที่พบ

พระสงฆ์	จำนวนพระสงฆ์ทั้งหมด	จำนวนพระสงฆ์ได้รับตรวจคัดกรองสุขภาพ		ประเด็นความเสี่ยง					
		จำนวน (รูป)	ร้อยละ	ความดันโลหิตสูง		เบาหวาน		ไขมันในเลือดสูง	
				จำนวน (รูป)	ร้อยละ	จำนวน (รูป)	ร้อยละ	จำนวน (รูป)	ร้อยละ
	4,880	4,358	89.30	288	6.60	310	7.11	220	5.05



1. มีบริการสถานชิวาภิบาล/กุฎีชิวาภิบาลตามแนวทาง/มาตรฐานอย่างน้อยจังหวัดละ 2 แห่ง

ข้อมูลสถานชิวาภิบาลที่มีการเปิดให้บริการ 2567-ปัจจุบัน

ลำดับ	ชื่อสถานชิวาภิบาล/ กุฎีชิวาภิบาล	อำเภอ	ผู้รับบริการ (รูป/คน)	ข้อมูลผู้รับบริการ แต่ละราย (พระ/ขราวาส เพศ อายุ รายละเอียดของ โรค) เป็นกลุ่มที่มีภาวะพึ่งพิงหรือไม่	พระคิลาศ (รูป)/	พระ CG (รูป)/ จำนวน CG (คน)
1	สถานชิวาภิบาล วัดคำประมง ต.สว่าง	พรรณานิคม	15 (3เมย.68)	ผู้ป่วยมะเร็งระยะสุดท้าย ขราวาสและแม่ชี ติดบ้าน 6 ราย และติดเตียง 5 ราย	0	0
2	กุฎีชิวาภิบาลวัดเทพ วิสุทธาราม ต.กุดไฮ	กุดบาก	1	เบาหวาน ความดัน ติดเตียง	1	0
3	กุฎีชิวาภิบาล วัดศรีสะอาด ต.โคกสี	สว่างแดนดิน	1	เบาหวาน ความดัน ติดเตียง	0	0
4	กุฎีชิวาภิบาล วัดป่าสุทธาวาส (ร) ต.ธาตุเชิงชุม	เมือง	0	-	1	0
5	กุฎีชิวาภิบาลวัดป่าศรี ดำรงวนาราม ต.บะฮี	พรรณานิคม	0	-	1	0
6	กุฎีชิวาภิบาลวัดป่าสันติ ต.กุสุมาลย์	อ.กุสุมาลย์	0	-	1	1(รอฝึกปฏิบัติ)
7	กุฎีชิวาภิบาลวัดเขื่อนขุม พาราม ต.ไฮหย่อง	อ.พังโคน	0	-	2	0
8	กุฎีชิวาภิบาล วัดศรีโพธิ์ คำ ต.ปลาไหล	อ.วาริชภูมิ	0	-	0	0

1. มีบริการสถานชิวาภิบาล/กฤชิวาภิบาลตามแนวทาง/มาตรฐานอย่างน้อยจังหวัดละ 2 แห่ง

ข้อมูลสถานชิวาภิบาลที่มีการเปิดให้บริการ 2567-ปัจจุบัน

ลำดับ	ชื่อสถานชิวาภิบาล/ กฤชิวาภิบาล	อำเภอ	ผู้รับบริการ (รูป/คน)	ข้อมูลผู้รับบริการ แต่ละราย (พระ/ชราวาส เพศ อายุ รายละเอียดของ โรค) เป็นกลุ่มที่มีภาวะพึ่งพิงหรือไม่	พระคิลาฯ (รูป)/	พระ CG (รูป)/ จำนวน CG (คน)
9	กฤชิวาภิบาลวัดโพน สูง ต.หนองปลิง	นิคมน้ำอูน	0	-	3	0
10	กฤชิวาภิบาลวัดดอน สวรรค์ต.วานนิवास	วานนิवास	0	-	2	0
11	กฤชิวาภิบาล วัดบูรพา ต.คำตากล้า	คำตากล้า	0	-	0	0
12	กฤชิวาภิบาล วัดศรัทธาราม ต.บ่อแก้ว	บ้านม่วง	0	-	0	0
13	กฤชิวาภิบาลวัดอุดม รัตนาราม ต.อากาศ	อากาศอำนวย	0	-	1	0
14	กฤชิวาภิบาล วัดป่าศรีสว่าง ต.สว่างแดนดิน	สว่างแดนดิน	0	-	0	0
15	กฤชิวาภิบาล วัดบูรพาภิรมย์ ต.ส่องดาว	ส่องดาว	0	-	1	0

1. มีบริการสถานชิวาภิบาล/กุฎีชิวาภิบาลตามแนวทาง/มาตรฐานอย่างน้อยจังหวัดละ 2 แห่ง

ข้อมูลสถานชิวาภิบาลที่มีการเปิดให้บริการ 2567-ปัจจุบัน

ลำดับ	ชื่อสถานชิวาภิบาล/ กุฎีชิวาภิบาล	อำเภอ	ผู้รับบริการ (รูป/คน)	ข้อมูลผู้รับบริการ แต่ละราย (พระ/บราวาส เพศ อายุ รายละเอียดของ โรค) เป็นกลุ่มที่มีภาวะพึ่งพิงหรือไม่	พระคิลาฯ (รูป)/	พระ CG (รูป)/ จำนวน CG (คน)
16	กุฎีชิวาภิบาล วัดบ้านโพนปลาไหล ต.ต่างออย	ต่างออย	0	-	0	0
17	กุฎีชิวาภิบาล วัดนารถพรหมวาสี ต.แมดนาทม	โคกสีสุพรรณ	0	-	0	0
18	กุฎีชิวาภิบาล วัดศิริราชบุรีวัฒนา ต.เจริญศิลป์	เจริญศิลป์	0	-	2	0
19	กุฎีชิวาภิบาล วัดป่าโนนขุมเงิน ต.นาดงวัฒนา	โพนนาแก้ว	0	-	3	0
20	กุฎีชิวาภิบาล วัดบ้านบ่อเดือนห้า ต.โคกภู	ภูพาน	0	-	1	0

หมายเหตุ ถ้ามีจำนวนผู้รับบริการมีจำนวนมาก สามารถให้ข้อมูลในภาพรวม เช่น 5 อันดับแรกของโรคที่พบ

1. มีบริการสถานชิวาภิบาล/กุฎีชิวาภิบาลตามแนวทาง/มาตรฐานอย่างน้อยจังหวัดละ 2 แห่ง

เป้าหมายการดำเนินงานสถานชิวาภิบาลที่จะขอประเมินรับรองเพิ่มเติมในปี 2568

ลำดับ	ชื่อสถานชิวาภิบาล/ กุฎีชิวาภิบาล	อำเภอ	จำนวน ผู้รับบริการ (และมีกลุ่ม ติดวัด/ติด เตียงหรือไม่)	พระคิลาช (รูป)/	พระ CG (รูป)/ จำนวน CG (คน)	จำนวน CM (คน)	ประเมินตนเอง ในระบบกรม อนามัย (✓)	Time Line ประเมิน รับรอง
1	กุฎีชิวาภิบาลวัดเทพ วิสุทธาราม ต.กุดไฮ	กุดบาก	1	1	0	-	✓	-
2	กุฎีชิวาภิบาล วัดศรีสะอาด ต..โคกสี	สว่างแดน ดิน	1	0	0	-	✓	-
3								
4								
5								
6								

1. มีบริการสถานชิวาภิบาล/กฏูชิวาภิบาลตามแนวทาง/มาตรฐานอย่างน้อยจังหวัดละ 2 แห่ง

 เป้าหมาย : 2 แห่ง

**สาเหตุการอาหารของพระสงฆ์ สามเณรและแม่ชีเปรียบเทียบ 3 อันดับแรก
เขตสุขภาพที่ 8**

อันดับ	อุดรธานี	หนองบัวลำภู	เลย	หนองคาย	นครพนม	บึงกาฬ	สกลนคร
1	เบาหวาน	ความดันโลหิตสูง	ความดันโลหิตสูง	ดำเนินการ 29 มีนาคม 2568	ความดันโลหิตสูง	ไขมันในเลือดสูง	อื่นๆ
2	ความผิดปกติของฟัน	เบาหวาน	เบาหวาน		เบาหวาน	เบาหวาน	ความดันโลหิตสูง
3	ความดันโลหิตสูง	DM+HT	ไขมันในเลือดสูง		ปอดอักเสบ	ความดัน	เบาหวาน