




รายงานความก้าวหน้านโยบายคนไทยห่างไกลโรค
และภัยสุขภาพ (NCDs)
วันที่ 1 เมษายน 2568

โดย นายสุรพงษ์ ผดุงเวียง นายแพทย์สาธารณสุขจังหวัดหนองคาย





ผลการดำเนินงานตาม KPI NCDs เขตสุขภาพที่ 8

ลำดับ	ตัวชี้วัด	ค่าเป้าหมาย	บึงกาฬ	หนองบัวลำภู	อุดรธานี	เลย	หนองคาย	สกลนคร	นครพนม	เขต 8
1	ร้อยละ การจัดตั้ง/การดำเนินงาน NCDs ร้อยละ 100 Remission clinic ในรพศ./รพท./ รพช./รพ.สต. ที่ขึ้นทะเบียนเป็นหน่วย บริการปฐมภูมิ									
	รพศ./รพท.	ร้อยละ 100	1/1 100	1/1 100	2/2 100	1/1 100	2/2 100	3/3 100	1/1 100	11/11 100
	รพช.	ร้อยละ 100	7/7 100	5/5 100	19/19 100	13/13 100	7/7 100	15/15 100	11/11 100	77/77 100
	รพ.สต.	ร้อยละ 100	61/61 100	83/83 100	212//212 100	127/127 100	74/74 100	169/169 100	151/151 100	877/877 100
2	ร้อยละของผู้ป่วย DM type 2 ที่ เข้าสู่ DM Remission ต่อผู้ป่วยที่ สมัครใจเข้าร่วม NCDs Remission clinic	≥ร้อยละ10 (DM type 2 สมัคร ใจ/Remission สำเร็จ)	108/6 5.56	200/- **	3145/230 7.31	533/153 28.70	285/31 10.88	127/120 94.48	2,494/_ **	6,892/540 7.83
3	ร้อยละของผู้ป่วย DM type 2 ที่ เข้าสู่ Remission ต่อผู้ป่วย DM ทั้งหมดในพื้นที่	≥ร้อยละ1 (DM type 2 ทั้งหมด/Remission สำเร็จ)	24,291/6 0.02	33,399/_ **	104,511/230 0.22	47,829/153 0.32	33,544/31 0.09	76,277/120 0.16	42,575/_ **	362,426/540 0.15
ข้อมูล : รายงาน กสป. ณ วันที่ 25 ก.พ. 2568										

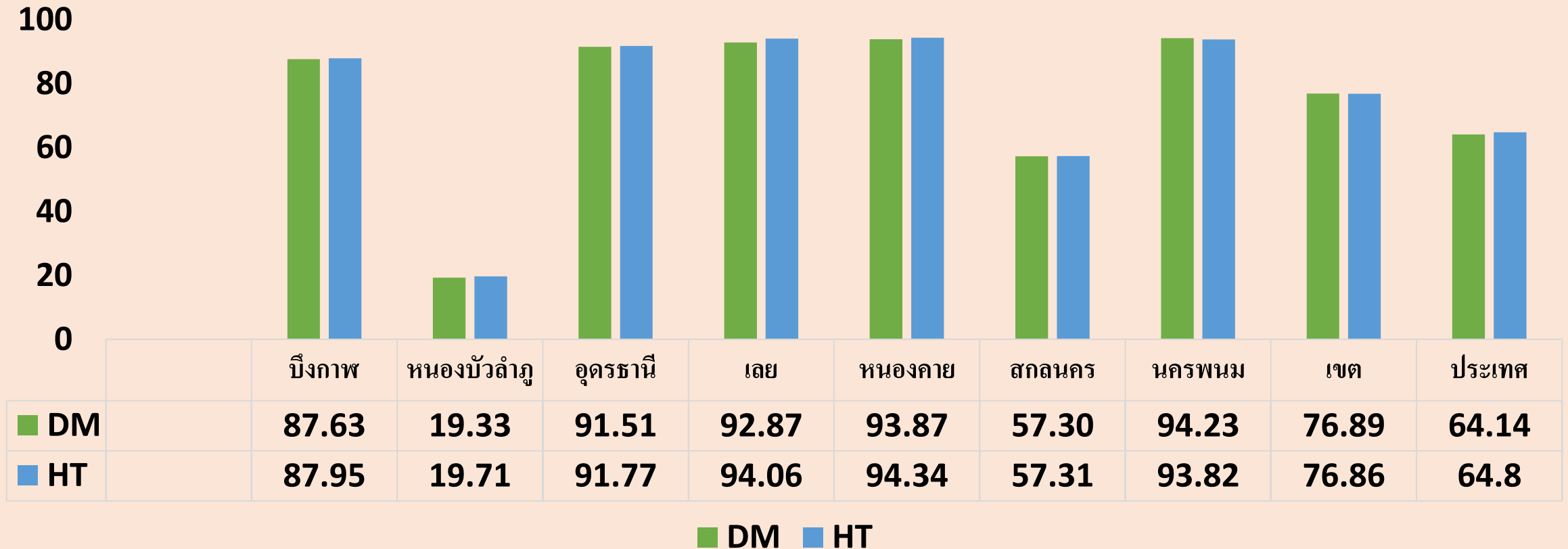


ผลการดำเนินงานตาม KPI NCDs เขตสุขภาพที่ 8

ลำดับ	ตัวชี้วัด	ค่าเป้าหมาย	บึงกาฬ	หนองบัวลำภู	อุดรธานี	เลย	หนองคาย	สกลนคร	นครพนม	เขต 8
4	ร้อยละ สสอ.ที่จัดตั้ง NCDs Prevention Center	ร้อยละ100	8/8 100	6/6 100	20/20 100	14/14 100	9/9 100	18/18 100	12/12 100	87/87 100
5	ร้อยละการตรวจติดตามยืนยันวินิจฉัย กลุ่มสงสัยป่วย DM	≥ร้อยละ70	49.68	26.88	77.94	87.17	84.82	42.98	91.61	68.68
	ร้อยละการตรวจติดตามยืนยันวินิจฉัย กลุ่มสงสัยป่วย HT	≥ร้อยละ85	75.96	47.24	87.02	82.90	95.20	48.68	94.00	74.04

ข้อมูล : รายงาน HDC. ณ วันที่ 31 มี.ค. 2568

ร้อยละของประชากรอายุ 35 ปีขึ้นไปที่ได้รับการคัดกรองเพื่อวินิจฉัย DM/HT เขตสุขภาพที่ 8 ปี 2568 แยกรายจังหวัด (ร้อยละ 90)





ผลการดำเนินงานตาม KPI NCDs เขตสุขภาพที่ 8

ผลงานการคัดกรองของประชากรอายุ 35 ปีขึ้นไปที่ได้รับการคัดกรองเพื่อวินิจฉัย **DM** กลุ่มปกติ เสี่ยง สงสัยป่วย แยกรายจังหวัด

DM	จังหวัด	เป้าหมาย	คัดกรอง	ร้อยละ	ผลการคัดกรอง					
					ปกติ	ร้อยละ	เสี่ยง	ร้อยละ	สงสัยป่วย	ร้อยละ
	บึงกาฬ	153,726	134,709	87.63	123,271	91.70	8,861	6.59	1,078	0.91
	หนองบัวลำภู	222,806	43,069	19.33	35,980	85.31	4,879	11.57	874	2.07
	อุดรธานี	567,622	519,427	91.51	475,991	91.85	37,601	7.26	2,858	0.55
	เลย	262,408	243,695	92.87	217,023	89.43	22,193	9.15	1,847	0.76
	หนองคาย	178,209	167,282	93.87	157,531	94.16	8,497	5.08	725	0.43
	สกลนคร	438,621	251,322	57.30	218,980	88.03	24,053	9.67	3,609	1.45
	นครพนม	244,514	230,408	94.23	198,792	86.24	27,635	11.99	2,779	1.21
	รวม	2,067,906	1,589,912	76.89	1,427,568	90.12	133,719	8.44	13,770	0.87

** กลุ่มนอกเกณฑ์ ค่าน้ำตาลต่ำกว่า 701 mg%

HDC: 31/3/68



ผลการดำเนินงานตาม KPI NCDs เขตสุขภาพที่ 8

ผลงานการคัดกรองของประชากรอายุ 35 ปีขึ้นไปที่ได้รับการคัดกรองเพื่อวินิจฉัย HT กลุ่มปกติ เสี่ยง สงสัยป่วย แยกรายจังหวัด

HT	จังหวัด	เป้าหมาย	คัดกรอง	ร้อยละ	ผลการคัดกรอง					
					ปกติ	ร้อยละ	เสี่ยง	ร้อยละ	สงสัยป่วย	ร้อยละ
	บึงกาฬ	140,685	123,730	87.95	101,253	81.90	17,372	14.05	4,613	3.73
	หนองบัวลำภู	210,510	41,501	19.71	32,878	80.66	5,518	13.54	2,124	5.21
	อุดรธานี	520,596	477,766	91.77	435,137	90.96	33,248	6.95	7,751	1.62
	เลย	228,984	215,379	94.06	165,745	77.20	39,286	18.30	8,895	4.14
	หนองคาย	159,180	150,178	94.34	136,079	94.47	10,386	6.91	3,531	2.35
	สกลนคร	401,285	229,966	57.31	172,933	75.76	37,651	16.49	16,133	7.07
	นครพนม	225,717	211,768	93.82	179,743	84.64	23,156	10.90	5,834	4.02
	รวม	1,886,957	1,450,288	76.86	1,223,768	84.49	166,617	11.50	51,581	3.56

** กลุ่มนอกเกณฑ์ ค่า SBP < 50 และ / หรือ DBP < 50

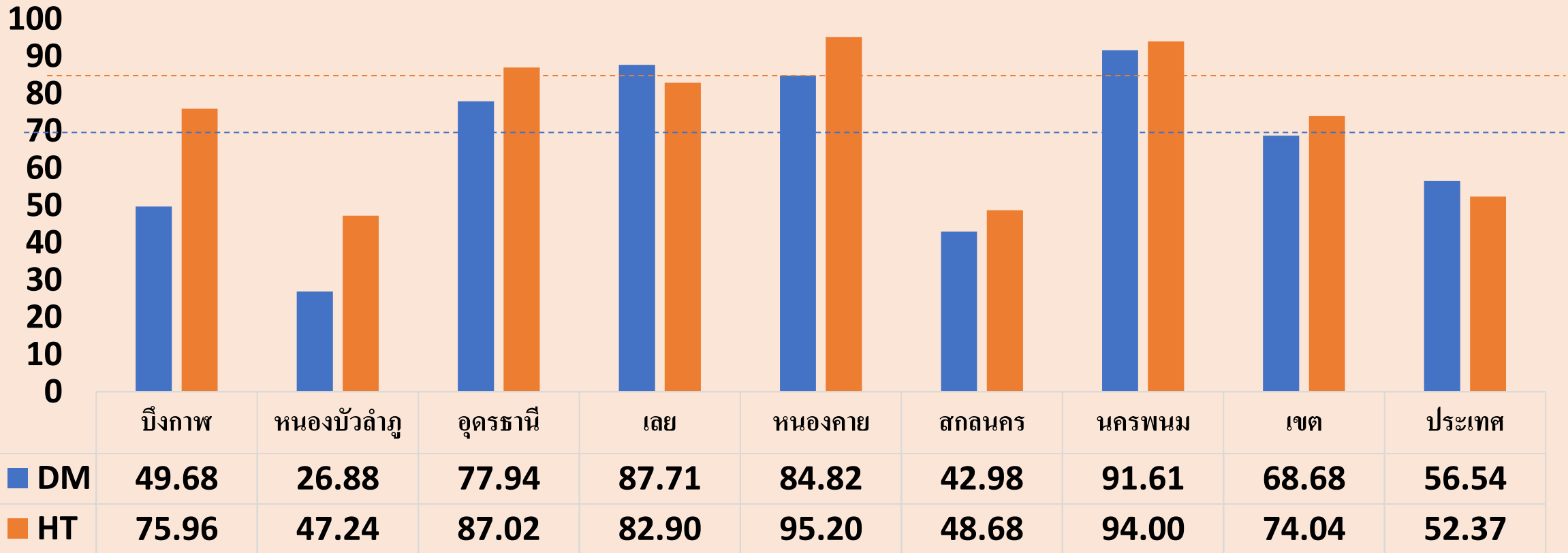
HDC: 31/3/68



ผลการดำเนินงานตาม KPI NCDs เขตสุขภาพที่ 8

ร้อยละการตรวจติดตามยืนยันวินิจฉัยเบาหวาน, ความดันโลหิตสูง เขตสุขภาพที่ 8 ปี 2568 แยกรายจังหวัด

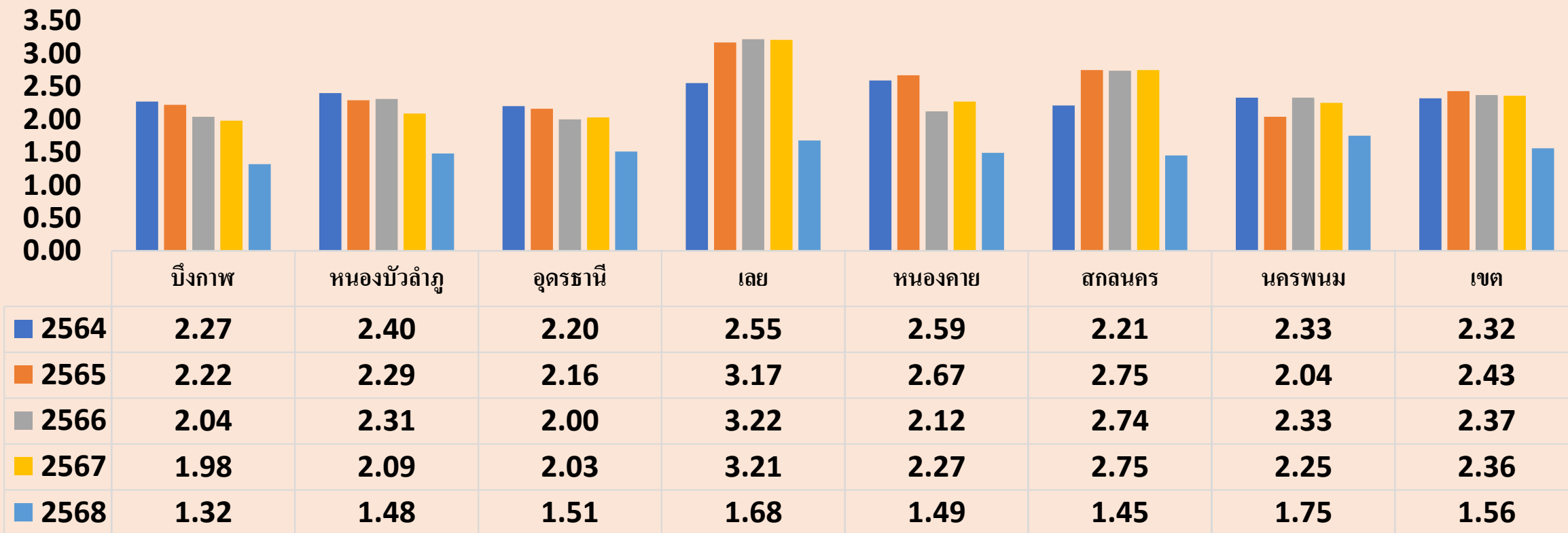
เป้าหมาย
DM 70 %
HT 85 %



■ DM ■ HT

ร้อยละผู้ป่วยเบาหวานรายใหม่จากกลุ่มเสี่ยงเบาหวานปีที่ผ่านมา (Pre-DM) เขตสุขภาพที่ 8

ปีงบประมาณ 2564 – 2568 แยกรายจังหวัด

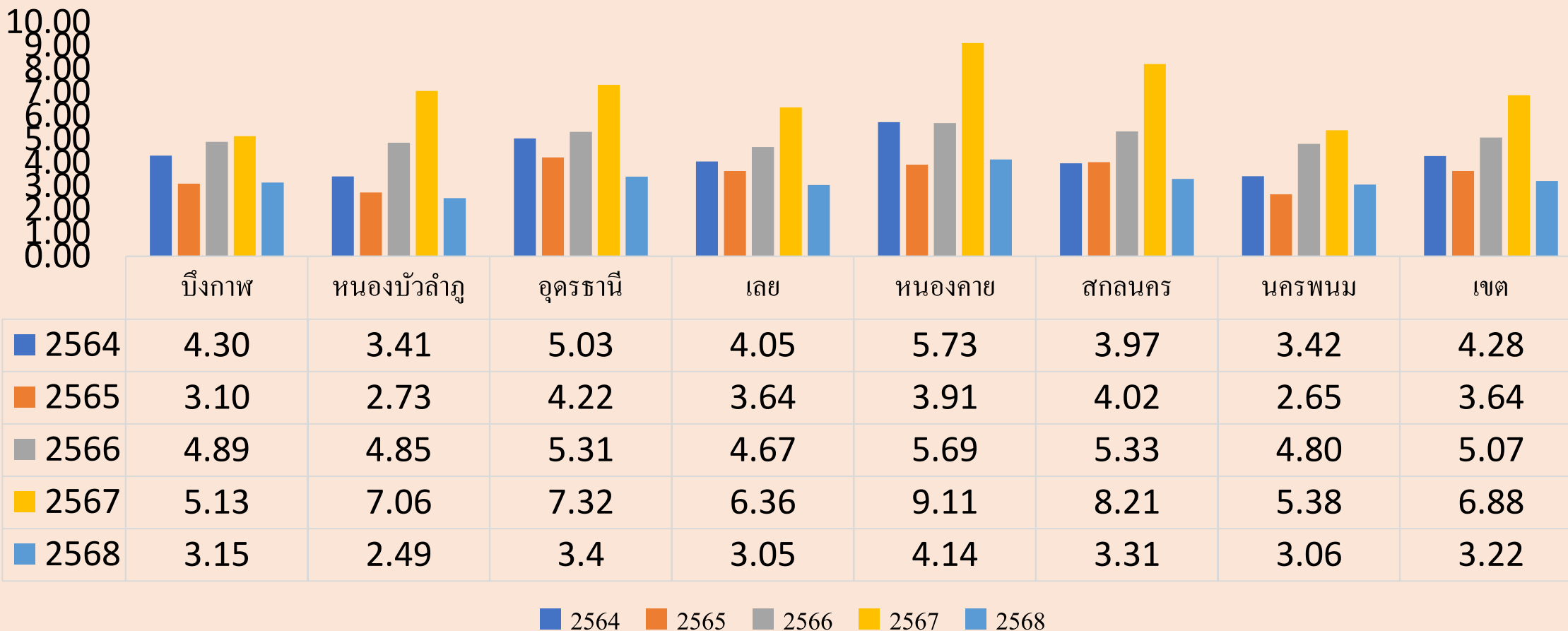


■ 2564 ■ 2565 ■ 2566 ■ 2567 ■ 2568

ผลการดำเนินงานตาม KPI NCDs เขตสุขภาพที่ 8

ร้อยละของผู้ป่วยความดันโลหิตสูงรายใหม่จากกลุ่มเสี่ยงความดันโลหิตสูง เขตสุขภาพที่ 8

ปีงบประมาณ 2564-2568 แยกรายจังหวัด





ผลการดำเนินงานคลินิก NCDs รักษาหาย รายจังหวัด เขตสุขภาพที่ 8

แบบรายงานผลการดำเนินงานคลินิก NCDs รักษาหาย
พฤศจิกายน 2567 - กุมภาพันธ์ 2568 เขตสุขภาพที่ 8

เขตสุขภาพ	จังหวัด	จำนวนผู้ป่วย เข้ารับการอบรม ปรับเปลี่ยน พฤติกรรม	จำนวนผู้ป่วย เข้าเกณฑ์ NCDs Remission	จำนวนผู้ป่วย ที่หยุดยาได้	จำนวนผู้ป่วย ที่ลดยาลง	จำนวนผู้ป่วย ที่รับยาเท่าเดิม	จำนวนผู้ป่วย ที่ต้องเพิ่มยา	ลดค่าใช้จ่ายลงได้ (บาท)
เขตสุขภาพที่ 8	นครพนม	2494	2494	อยู่ระหว่าง ดำเนินการ	อยู่ระหว่าง ดำเนินการ			
	บึงกาฬ	108	108	0	6	52		0535/ครั้ง/2เดือน
	สกลนคร	127	120	20	100	7	0	
	หนองคาย	285	285	31		254		
	หนองบัวลำภู	200	153	อยู่ระหว่าง ดำเนินการ	อยู่ระหว่าง ดำเนินการ			
	อุดรธานี	3145	2708	86	144	385	6	10,900บาท
	เลย	533	110	91	62	464	7	10,465.00
รวม		6892	5978	228	312	1162	13	10465

ข้อมูล : รายงาน กสป. ณ วันที่ 31 มี.ค. 2568

Thank You For Attention

