



สำนักงานสาธารณสุขจังหวัดนครพนม

การตรวจราชการและนิเทศงาน กรณีปกติ รอบที่ 1 ปีงบประมาณ พ.ศ.2568 จังหวัดนครพนม

ประเด็นที่ 8 : บริหารจัดการทรัพยากรสาธารณสุข
ตัวชี้วัดที่ 4 หน่วยบริการที่ประสิทธิภาพะวิกฤตทางการเงิน

CFO จังหวัดนครพนม

วันที่ 17 มีนาคม 2568

ณ ห้องประชุมรวมใจภักดิ์ สำนักงานสาธารณสุขจังหวัดนครพนม



การบริหารจัดการการเงินการคลังสุขภาพ

เกณฑ์การประเมิน

Small Success ปีงบประมาณ 2568

รอบ 3 เดือน	รอบ 6 เดือน	รอบ 9 เดือน	รอบ 12 เดือน
ระดับ 7 < ร้อยละ 0 ระดับ 6 < ร้อยละ 0	ระดับ 7 < ร้อยละ 0 ระดับ 6 < ร้อยละ 0	ระดับ 7 < ร้อยละ 1 ระดับ 6 < ร้อยละ 2	ระดับ 7 < ร้อยละ 2 ระดับ 6 < ร้อยละ 4

5 มาตรการ

Accounting

พัฒนาระบบบัญชีบริหาร

Budgeting

จัดสรรเงินเพียงพอ

Competency

พัฒนาศักยภาพบริหารด้านการเงิน
การคลังแก่เครือข่ายและบุคลากร

Division of regional health

สร้างประสิทธิภาพการบริหารจัดการ

Efficiency

ติดตามกำกับ เครื่องมือประสิทธิภาพ
ทางการเงิน

วัตถุประสงค์

1. เพื่อเพิ่มประสิทธิภาพการบริหารจัดการด้านการเงินการคลัง
2. เพื่อลดความเสี่ยงทางการเงินของหน่วยบริการ

มาตรการที่ดำเนินงานหลัก

การกำกับติดตาม
โดยใช้เครื่องมือทางการเงิน
Total Performance Score

หน่วยบริการสังกัด สป สร.
ผ่านเกณฑ์การประเมิน
Total Performance Score
ไม่น้อยกว่าร้อยละ 50

หน่วยบริการมีประสิทธิภาพ
การเงินการคลัง

กรอบการนำเสนอ

01

นโยบายการบริหารจัดการ

ด้านการเงินการคลังสุขภาพ จังหวัดนครพนม

02

สถานการณ์การเงินการคลังของหน่วยบริการ

03

ประสิทธิภาพการบริหารจัดการด้านการเงินการคลัง

04

ประเด็นปัญหาและโอกาสพัฒนา





นโยบายการบริหารจัดการด้านการเงินการคลังสุขภาพ จังหวัดนครพนม

01



นายแพทย์ปรีดา วรหาร
นายแพทย์สาธารณสุขจังหวัดนครพนม



นายแพทย์ไอศวรรย์ รักชาติ
นายแพทย์เชี่ยวชาญ (ด้านเวชกรรมป้องกัน)

CFO เข้มแข็ง
เราช่วยกัน
ไต่ต่อการเปลี่ยนแปลง



ประสิทธิภาพการเงินดี



ไม่มีวิกฤตการเงิน

เพิ่มประสิทธิภาพ&เพิ่มรายได้

วางฐานราก

สร้างความมั่นคง



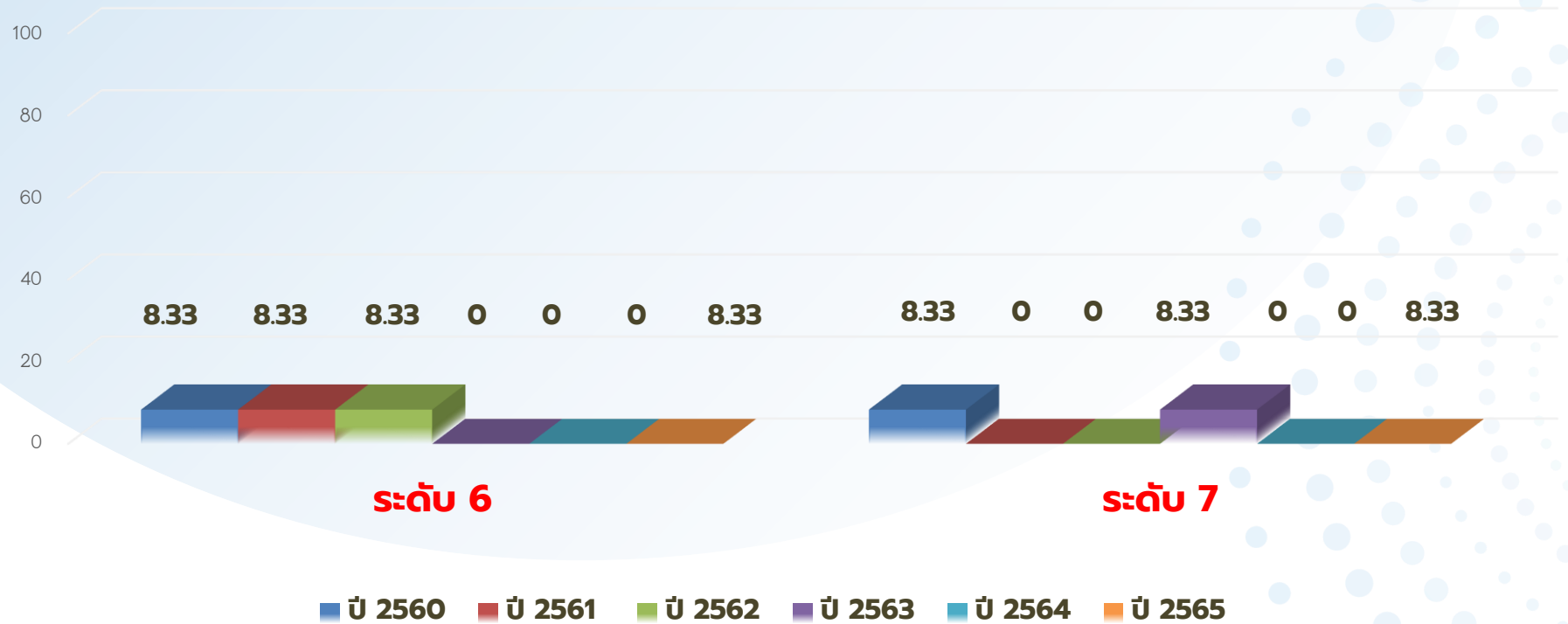
Best Practice & Innovation

แนวโน้มสถานการณ์การเงินการคลัง จังหวัดนครพนม ปีงบประมาณ 2560 - 2567

02

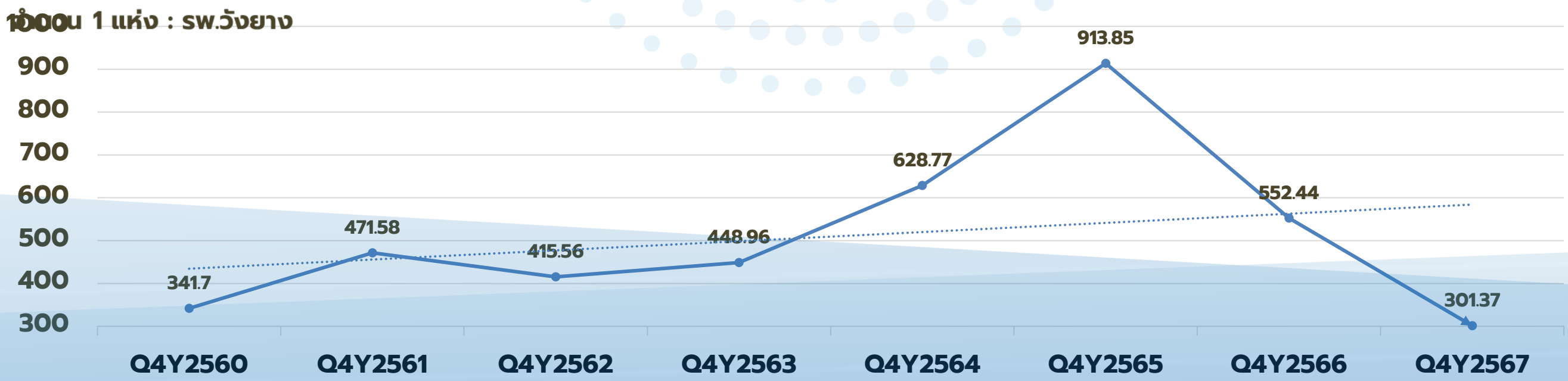
หน่วยบริการที่ประสบภาวะวิกฤตทางการเงิน ระดับ 6 และ ระดับ 7

ร้อยละ



ปีงบประมาณ	Risk Score 6	Risk Score 7
2560	จำนวน 1 แห่ง : sw.ธาตุพนม	จำนวน 1 แห่ง : sw.วังยาง
2561	จำนวน 1 แห่ง : sw.ธาตุพนม	-
2562	จำนวน 1 แห่ง : sw.ธาตุพนม	-
2563	-	จำนวน 1 แห่ง : sw.ธาตุพนม
2564	-	-
2565	-	-
2566	จำนวน 1 แห่ง : sw.วังยาง	จำนวน 1 แห่ง : sw.ธาตุพนม
2567	-	จำนวน 1 แห่ง : sw.วังยาง

ทุนสำรองสุทธิ [NWC]



สถานการณ์การเงินการคลัง

ข้อมูล ณ 28 กุมภาพันธ์ 2568

OrgID	Org	Risk Scroing	CR	QR	Cash	NWC	NI+Depleciation	EBITDA	เงินบำรุงคงเหลือ (หักหนี้แล้ว)	ลูกหนี้ค่า รักษาพยาบาล	รวมเงินสดและ รายการเทียบเท่าเงิน สด
10711	นครพนม, รพท.	0	2.04	1.84	0.91	178,980,821.59	88,284,605.67	119,557,578.74	-20,300,141.57	151,366,946.04	156,676,430.78
11104	ปลาปาก, รพช.	0	3.35	3.12	2.74	31,489,220.15	2,944,063.16	6,618,792.00	23,323,187.41	4,655,555.59	36,729,427.98
11105	ท่าอุเทน, รพช.	0	3.94	3.62	2.70	38,915,339.98	7,608,092.32	9,714,359.10	22,517,467.15	5,061,528.10	35,739,541.70
11106	บ้านแพง, รพช.	0	2.67	2.32	1.62	21,332,482.82	3,517,607.89	7,627,278.51	7,959,340.65	6,234,397.47	20,711,543.76
11107	นาทม, รพช.	0	3.42	3.16	2.66	23,647,492.07	8,565,788.19	11,328,229.88	16,186,375.43	3,721,781.44	25,965,370.65
11108	เรณูนคร, รพช.	0	1.65	1.39	0.82	14,127,818.05	4,319,697.44	6,848,258.15	-3,823,965.26	8,303,261.85	17,889,002.12
11109	นาแก, รพช.	0	2.00	1.74	1.05	30,788,063.35	6,684,617.82	9,785,808.99	1,663,895.86	8,488,838.74	32,484,928.71
11110	ศรีสงคราม, รพช.	1	1.70	1.35	0.76	31,584,322.83	8,914,545.08	15,686,628.06	-10,836,128.70	21,778,971.26	34,504,706.39
11111	นาหว้า, รพช.	0	1.96	1.71	1.13	13,232,990.84	1,558,217.57	6,191,502.65	1,800,451.37	5,148,489.65	15,520,881.02
11112	โพนสวรรค์, รพช.	0	1.84	1.55	0.99	18,276,257.08	11,576,157.11	16,896,790.74	-115,432.77	6,020,835.71	21,650,859.38
11451	สมเด็จพระยุพราชธาตุพนม	4	0.92	0.75	0.41	-6,898,740.80	66,776,685.25	20,877,669.05	-49,358,597.91	25,628,217.39	34,242,327.17
40840	วังยาง, รพช.	1	1.32	1.17	0.92	4,244,245.75	2,244,516.77	5,055,149.07	-1,068,464.52	1,940,453.34	12,372,197.33
						399,720,313.71	212,994,594.27	236,188,044.94	-12,052,012.86	248,349,276.58	444,487,216.99
			≥ 1.5	≥ 1.0	≥ 0.8	≥ 0	≥ 0	ที่มา : https://hfo.moph.go.th วันที่ 11 มีนาคม 2568 เวลา 10.00 น.			

Risk Score
65-68

Risk Score	Q4Y65	Q4Y66	Q4Y67	ตค.67	พย.67	ธค.67	มค.68	กพ.68
SWS.ธาตุพนม	1	7	5	4	4	4	4	4
SW.วังยาง	0	6	7	2	4	1	3	1
SW.เรณูนคร	0	2	3	1	6	0	2	0

ผลการประเมิน 7 Plus Efficiency

ข้อมูล ณ 28 กุมภาพันธ์ 2568

หน่วยบริการ	ผลการประเมิน	RG +	Operating Margin		Return on Asset		A Payment Period		A Collection Period			Inventory Management
			ผลงาน	ค่ากลาง	ผลงาน	ค่ากลาง	(IF Cash >0.8 = 90 วัน, IF Cash <=0.8 = 180 วัน)	Cash Ratio	UC	CSMBS	SSS	
									≤60 วัน	≤60 วัน	≤120 วัน	
นครพนม, รพท.	ผ่าน	0 B	31.36	18.67	10.44	3.35	47	0.91	85	54	136	46
ปลาปาก, รพช.	ไม่ผ่าน	0 B-	11.88	18.27	3.90	4.63	65	2.74	55	41	294	41
ท่าอุเทน, รพช.	ไม่ผ่าน	0 B-	17.30	18.27	10.62	4.63	66	2.70	49	42	274	62
บ้านแพง, รพช.	ผ่าน	0 B	14.43	19.13	6.82	4.63	70	1.62	60	45	287	56
นาทม, รพช.	ผ่าน	0 B	25.14	19.13	13.98	4.63	175	2.66	52	46	287	56
เรณูนคร, รพช.	ไม่ผ่าน	0 B-	10.99	12.59	7.23	4.63	157	0.82	52	38	164	52
นาแก, รพช.	ไม่ผ่าน	0 C-	11.77	18.27	7.42	4.63	153	1.05	49	68	291	93
ศรีสงคราม, รพช.	ไม่ผ่าน	1 B-	13.71	15.34	6.38	2.35	144	0.76	44	44	182	75
นาหว้า, รพช.	ไม่ผ่าน	0 C-	10.37	18.27	2.08	4.63	78	1.13	72	62	235	49
โพนสวรรค์, รพช.	ผ่าน	0 B	23.58	18.27	9.38	4.63	135	0.99	57	52	221	58
สมเด็จพระยุพราชธาตุพนม, รพช.	ไม่ผ่าน	4 B-	15.05	16.45	17.32	3.12	210	0.41	48	49	268	54
วังยาง, รพช.	ไม่ผ่าน	1 C	21.53	28.33	3.87	6.92	279	0.92	40	55	236	55

ที่มา : <https://hfo.moph.go.th> วันที่ 11 กุมภาพันธ์ 2568 เวลา 10.00 น.

** ผลการประเมินผ่านเกณฑ์ จำนวน 4 แห่ง ดังนี้ sw.นครพนม sw.บ้านแพง sw.นาทม และ sw.โพนสวรรค์

ลูกหนี้ค่ารักษาพยาบาลจำแนกประเภทของหน่วยบริการ

ข้อมูล ณ 28 กุมภาพันธ์ 2568

ลำดับ	หน่วยบริการ	ประเภทลูกหนี้ค่ารักษาพยาบาลตามสิทธิ									รวมลูกหนี้ค่ารักษา
		UC	เบิกจ่ายตรง	ชำระเงิน	อปท.	ประกันสังคม	เบิกต้นสังกัด	พสบ.	แรงงานต่างด้าว /สถานะและสิทธิ	ระบบปฏิบัติการ จุกเงิน (EMS)	
1	นครพนม,สพท.	100,789,873.80	29,428,027.75	2,395,877.50	8,017,343.01	6,846,130.08	1,356,543.50	1,124,002.00	1,409,148.40	0.00	151,366,946.04
2	สมเด็จพระยุพราชธาตุพนม,สพช.	14,170,382.00	7,064,367.68	484,365.80	1,818,072.95	1,410,264.96	12,507.00	307,506.00	289,951.00	70,800.00	25,628,217.39
3	ศรีสงคราม,สพช.	12,644,811.01	3,117,367.98	1,812,230.10	1,708,496.52	2,220,871.65	22,627.00	60,939.00	153,678.00	37,950.00	21,778,971.26
4	นาแก,สพช.	5,180,782.97	2,170,090.87	145,403.35	460,771.71	309,960.34	53,662.00	162,519.00	5,648.50	0.00	8,488,838.74
5	เรณูนคร,สพช.	4,588,846.94	2,144,572.90	203,002.00	593,580.79	664,811.22	12,419.00	95,094.00	935.00	0.00	8,303,261.85
6	บ้านแพง,สพช.	3,777,731.42	999,789.99	594,317.00	408,906.74	246,876.05	31,856.50	117,669.00	57,250.77	0.00	6,234,397.47
7	โพนสวรรค์,สพช.	3,403,456.70	1,084,257.28	852,059.20	253,948.05	355,502.48	0.00	71,612.00	0.00	0.00	6,020,835.71
8	นาหว้า,สพช.	2,279,285.50	1,375,249.84	790,791.00	411,601.38	199,290.14	0.00	35,810.44	10,761.35	45,700.00	5,148,489.65
9	ท่าอุเทน,สพช.	2,925,820.00	951,516.09	467,278.50	364,109.91	298,390.60	0.00	11,273.00	43,140.00	0.00	5,061,528.10
10	ปลาปาก,สพช.	2,705,035.77	895,951.12	312,683.66	330,309.22	322,355.87	0.00	53,003.95	12,916.00	23,300.00	4,655,555.59
11	นาทม,สพช.	2,717,509.37	484,615.43	155,681.50	150,693.05	125,156.09	0.00	78,726.00	0.00	9,400.00	3,721,781.44
12	วังยาง,สพช.	884,948.99	605,488.07	29,229.00	210,524.37	157,675.47	0.00	52,587.44	0.00	0.00	1,940,453.34
รวม_นครพนม		156,068,484.47	50,321,295.00	8,242,918.61	14,728,357.70	13,157,284.95	1,489,615.00	2,170,741.83	1,983,429.02	187,150.00	248,349,276.58

ลูกหนี้
ค่ารักษา
พยาบาล



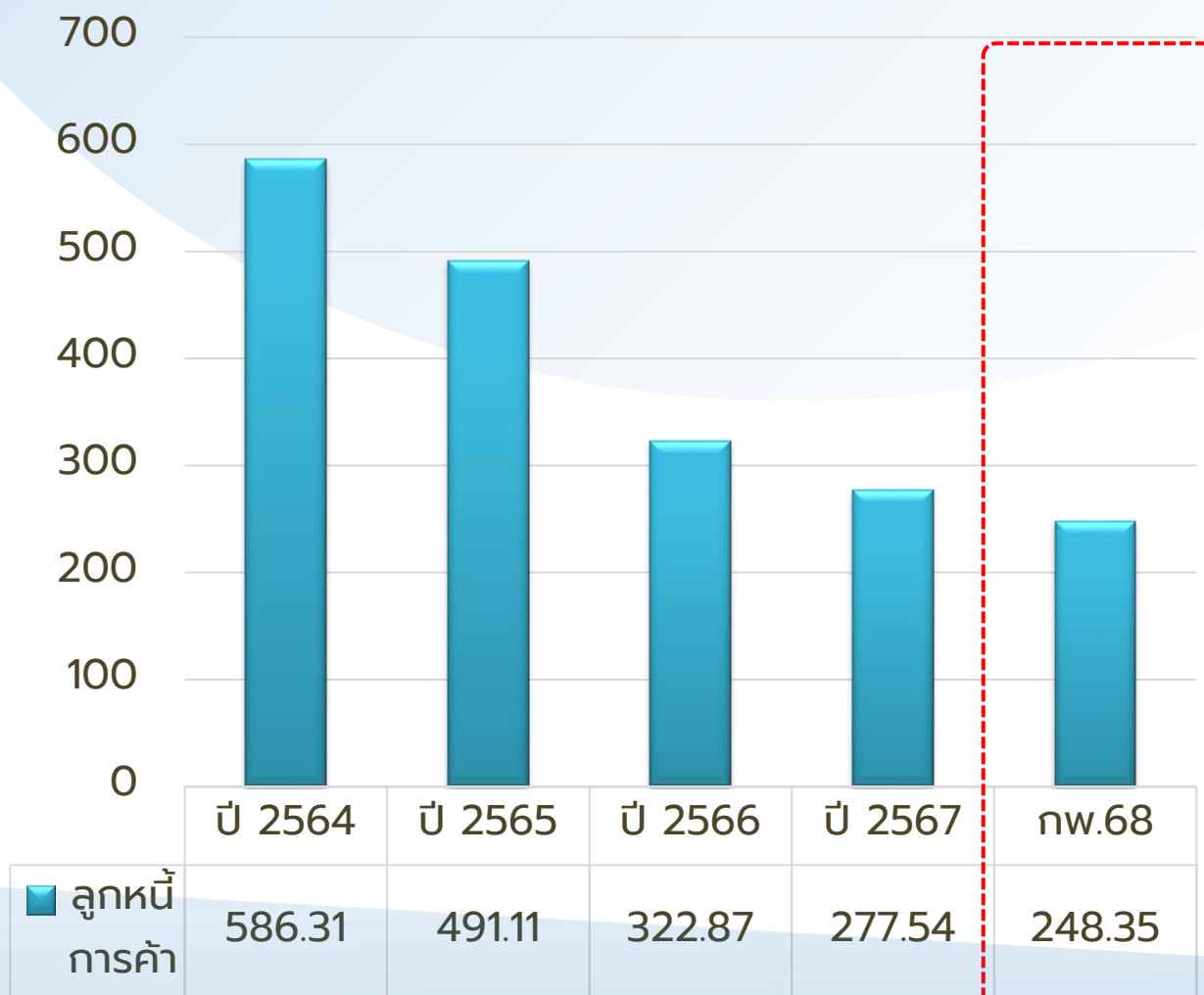
รวมลูกหนี้	2568	2567	2566
248,349,276.58	239,736,717.68	7,381,669.80	1,230,889.10
	สพท.นครพนม	สพท.ศรีสงคราม	สพท.ศรีสงคราม
	สพช.ธาตุพนม	สพท.โพนสวรรค์	สพท.นาหว้า
	สพช.ศรีสงคราม	สพท.นาทม	สพท.ท่าอุเทน

ที่มา : <https://hfo.moph.go.th> วันที่ 11 มีนาคม 2568 เวลา 10.00 น.

ลูกหนี้ค่ารักษาพยาบาล ปี 2566 ลงไป
จำนวน 1,230,889.10 บาท (ร้อยละ 0.49)

แนวโน้มลูกหนี้ค่ารักษาพยาบาล หน่วยบริการ จังหวัดนครพนม ปีงบประมาณ 2564 - 2568

ภาพรวมจังหวัดนครพนม



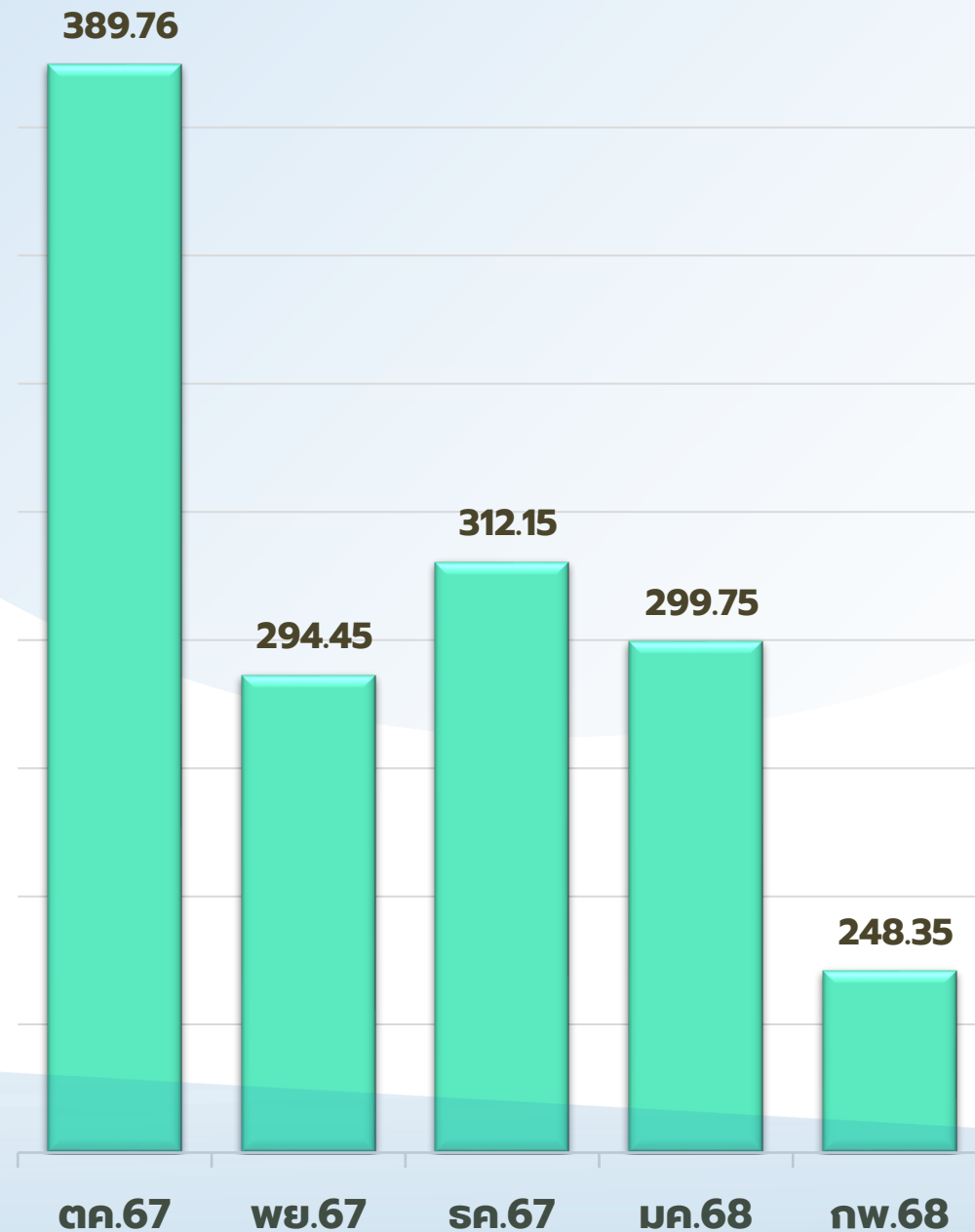
ลูกหนี้ค่ารักษาพยาบาลจำแนกตามหน่วยบริการ

ลำดับ	หน่วยบริการ	ลูกหนี้ค่ารักษาพยาบาล				
		Q4Y64	Q4Y65	Q4Y66	Q4Y67	กพ.68
1	นครพนม,รพท.	251,898,335.37	160,652,445.16	213,999,939.53	185,349,673.69	151,366,946.04
2	ปลาปาก,รพช.	45,768,611.92	17,895,712.77	7,620,815.28	5,143,617.28	4,655,555.59
3	ท่าอุเทน,รพช.	28,398,864.64	14,352,113.44	7,067,189.39	3,949,602.48	5,061,528.10
4	บ้านแพง,รพช.	16,615,381.60	12,117,961.86	4,447,187.76	5,741,234.75	6,234,397.47
5	นาทม,รพช.	13,052,243.47	13,158,792.33	8,498,562.55	2,859,218.77	3,721,781.44
6	เรณูนคร,รพช.	18,037,819.90	14,235,599.60	8,819,027.15	8,654,805.84	8,303,261.85
7	นาแก,รพช.	19,979,653.97	43,176,856.41	7,419,505.67	5,886,677.29	8,488,838.74
8	ศรีสงคราม,รพช.	56,819,132.60	56,880,291.40	30,899,141.94	17,855,521.27	21,778,971.26
9	นาหว้า,รพช.	18,873,022.91	19,450,183.85	6,411,375.41	6,865,369.28	5,148,489.65
10	โพนสวรรค์,รพช.	40,868,837.31	21,836,303.10	4,547,968.21	7,213,628.34	6,020,835.71
11	สมเด็จพระยุพราชธาตุพนม	60,990,303.88	100,374,856.18	21,008,512.93	25,735,667.04	25,628,217.39
12	วังยาง,รพช.	15,010,889.19	16,984,933.35	2,138,057.76	2,289,458.53	1,940,453.34
รวม_นครพนม		586,313,096.76	491,116,049.45	322,877,283.58	277,544,474.56	248,349,276.58

ที่มา : <https://hfo.moph.go.th> วันที่ 11 มีนาคม 2568 เวลา 10.00 น.

เปรียบเทียบลูกหนี้ค่ารักษาพยาบาล ของหน่วยบริการ จังหวัดนครพนม ปี 2568

ข้อมูล ณ เดือนกุมภาพันธ์ 2568



ลำดับ	หน่วยบริการ	ลูกหนี้ค่ารักษาพยาบาล				
		ตค.67	พย.67	ธค.67	มค.68	กพ.68
1	นครพนม,รพท.	214,860,822.81	199,679,013.01	215,379,142.18	203,050,194.88	151,366,946.04
2	ปลาปาก,รพช.	8,991,209.79	4,340,302.75	4,587,288.66	4,934,597.83	4,655,555.59
3	ท่าอุเทน,รพช.	8,248,338.66	5,205,457.21	4,567,470.88	4,764,580.78	5,061,528.10
4	บ้านแพง,รพช.	10,285,501.33	5,351,639.61	5,556,253.73	6,794,021.54	6,234,397.47
5	นาทม,รพช.	6,068,524.41	2,917,829.11	3,300,723.90	3,879,293.00	3,721,781.44
6	เรณูนคร,รพช.	15,452,075.65	7,681,165.32	8,518,764.76	8,045,828.68	8,303,261.85
7	นาแก,รพช.	14,671,556.46	6,893,844.21	7,139,591.61	7,534,862.93	8,488,838.74
8	ศรีสงคราม,รพช.	35,179,285.14	20,910,794.32	22,627,743.77	22,240,684.78	21,778,971.26
9	นาหว้า,รพช.	13,122,968.21	7,423,649.36	6,694,300.48	5,256,419.96	5,148,489.65
10	โพนสวรรค์,รพช.	13,936,157.07	6,419,823.18	5,572,098.86	5,318,566.47	6,020,835.71
11	สมเด็จพระยุพราชธาตุพนม,รพช.	43,936,991.87	25,383,337.34	26,018,778.28	25,860,536.06	25,628,217.39
12	วังยาง,รพช.	4,997,903.21	2,244,527.73	2,191,303.38	2,073,917.63	1,940,453.34
รวม_นครพนม		389,751,334.61	294,451,383.15	312,153,460.49	299,753,504.54	248,349,276.58

ภาพรวมลูกหนี้ค่ารักษาฯ **ลดลง** ร้อยละ 20.70

ที่มา : <https://hfo.moph.go.th> วันที่ 11 มีนาคม 2568 เวลา 10.00 น.

ลูกหนี้ค่ารักษาพยาบาลของหน่วยบริการ จังหวัดนครพนม ณ 28 กุมภาพันธ์ 2568

ลำดับ	แยกประเภทลูกหนี้ตามสิทธิ	รวมลูกหนี้(ต้องตรงกับรายงานบัญชี ณ 28 กุมภาพันธ์ 2568)	ลูกหนี้ค่ารักษาพยาบาล (บาท) แยกรายปี		
			ปีงบประมาณ 2568 (ณ 28/02/2568)	ปีงบประมาณ 2567	ปีงบประมาณ 2566
			[1]+[2]+[3]+[4]	[1]	[2]
1	รวม ลูกหนี้ค่ารักษา ระบบปฏิบัติการฉุกเฉิน (EMS)	187,150.00	186,950.00	200.00	-
2	รวม ลูกหนี้ค่ารักษา สิทธิ UC	156,068,484.47	154,239,548.77	1,828,935.70	-
3	รวม ลูกหนี้ค่ารักษา สิทธิประกันสังคม	13,157,284.95	11,770,543.73	1,356,509.22	30,232.00
4	รวม ลูกหนี้ค่ารักษา สิทธิเบิกจ่ายตรง	50,321,295.00	50,044,211.09	277,083.91	-
5	รวม ลูกหนี้ค่ารักษา แรงงานต่างด้าว /สถานะและ	1,983,429.02	1,683,951.91	299,477.11	-
6	รวม ลูกหนี้ค่ารักษา สิทธิชำระเงิน	8,242,918.61	4,320,942.40	2,721,319.11	1,200,657.10
7	รวมลูกหนี้ค่ารักษา สิทธิเบิกต้นสังกัด	1,489,615.00	1,462,855.25	26,759.75	-
8	รวมลูกหนี้ค่ารักษา สิทธิ พรบ.	2,170,741.83	1,934,276.61	236,465.22	-
9	รวม ลูกหนี้ค่ารักษา สิทธิ อปท.	14,728,357.70	14,093,437.92	634,919.78	-
	รวมลูกหนี้ค่ารักษาพยาบาลทุกสิทธิ	248,349,276.58	239,736,717.68	7,381,669.80	1,230,889.10

ลูกหนี้ค่ารักษาพยาบาล ปี 2566 ลงไป จำนวน 1,230,889.10 บาท (ร้อยละ 0.49)

ลูกหนี้ค่ารักษาพยาบาลทุกสิทธิของหน่วยบริการ จังหวัดนครพนม ตั้งแต่ปี 2568 ลงไป

ณ 28 กุมภาพันธ์ 2568

ลำดับ	หน่วยบริการ	ลูกหนี้ค่ารักษาพยาบาลทุกสิทธิ ของหน่วยบริการ จังหวัดนครพนม			
		รวมลูกหนี้ค่ารักษา	ปี 2568	ปี 2567	ปี 2566
1	ศรีสงคราม,รพช.	21,778,971.26	17,680,254.82	3,158,331.34	940,385.10
2	นาหว้า,รพช.	5,148,489.65	4,477,226.56	479,663.09	191,600.00
3	ท่าอุเทน,รพช.	5,061,528.10	4,658,084.10	304,540.00	98,904.00
4	นครพนม,รพท.	151,366,946.04	151,050,330.33	316,615.71	
5	สมเด็จพระยุพราชธาตุพนม,รพช.	25,628,217.39	25,332,244.79	295,972.60	
6	นาแก,รพช.	8,488,838.74	8,382,237.98	106,600.76	
7	เรณูนคร,รพช.	8,303,261.85	8,211,482.85	91,779.00	
8	บ้านแพง,รพช.	6,234,397.47	5,701,783.66	532,613.81	
9	โพนสวรรค์,รพช.	6,020,835.71	4,989,119.26	1,031,716.45	
10	ปลาปาก,รพช.	4,655,555.59	4,456,510.19	199,045.40	
11	นาทม,รพช.	3,721,781.44	3,045,401.97	676,379.47	
12	วังยาง,รพช.	1,940,453.34	1,752,041.17	188,412.17	
รวม_นครพนม		248,349,276.58	239,736,717.68	7,381,669.80	1,230,889.10

ลูกหนี้ค่ารักษาพยาบาลจำแนกประเภทของหน่วยบริการ ปีงบประมาณ พ.ศ. 2566

จังหวัดนครพนม ณ 28 กุมภาพันธ์ 2568

ลำดับ	หน่วยบริการ	ประเภทลูกหนี้ค่ารักษาพยาบาลตามสิทธิ ปีงบประมาณ พ.ศ. 2566									รวมลูกหนี้ ค่ารักษา	
		ชำระเงิน	ประกันสังคม	UC	เบิกจ่ายตรง	อปท.	เบิกต้นสังกัด	พรบ.	แรงงานต่างด้าว / สถานะและสิทธิ	ระบบปฏิบัติการ ฉุกเฉิน (EMS)		
1	นครพนม,รพท.	0.00	0.00	0.00	0.00	0.00	0.00	0.00	0.00	0.00	0.00	0.00
2	ปลาปาก,รพช.	0.00	0.00	0.00	0.00	0.00	0.00	0.00	0.00	0.00	0.00	0.00
3	ท่าอุเทน,รพช.	98,904.00	0.00	0.00	0.00	0.00	0.00	0.00	0.00	0.00	0.00	98,904.00
4	บ้านแพง,รพช.	0.00	0.00	0.00	0.00	0.00	0.00	0.00	0.00	0.00	0.00	0.00
5	นาทม,รพช.	0.00	0.00	0.00	0.00	0.00	0.00	0.00	0.00	0.00	0.00	0.00
6	เรณูนคร,รพช.	0.00	0.00	0.00	0.00	0.00	0.00	0.00	0.00	0.00	0.00	0.00
7	นาแก,รพช.	0.00	0.00	0.00	0.00	0.00	0.00	0.00	0.00	0.00	0.00	0.00
8	ศรีสงคราม,รพช.	910,153.10	30,232.00	0.00	0.00	0.00	0.00	0.00	0.00	0.00	0.00	940,385.10
9	นาหว้า,รพช.	191,600.00	0.00	0.00	0.00	0.00	0.00	0.00	0.00	0.00	0.00	191,600.00
10	โพนสวรรค์,รพช.	0.00	0.00	0.00	0.00	0.00	0.00	0.00	0.00	0.00	0.00	0.00
11	สมเด็จพระยุพราชธาตุพนม,รพช.	0.00	0.00	0.00	0.00	0.00	0.00	0.00	0.00	0.00	0.00	0.00
12	วังยาง,รพช.	0.00	0.00	0.00	0.00	0.00	0.00	0.00	0.00	0.00	0.00	0.00
รวม_นครพนม		1,200,657.10	30,232.00	0.00	0.00	0.00	0.00	0.00	0.00	0.00	0.00	1,230,889.10

ลูกหนี้ค่ารักษาพยาบาลจำแนกประเภทของหน่วยบริการ ปีงบประมาณ พ.ศ. 2567

จังหวัดนครพนม ณ 28 กุมภาพันธ์ 2568


ลำดับ	หน่วยบริการ	ประเภทลูกหนี้ค่ารักษาพยาบาลตามสิทธิ ปีงบประมาณ พ.ศ. 2567									รวมลูกหนี้ ค่ารักษา
		ชำระเงิน	UC	ประกันสังคม	อปท.	แรงงานต่างด้าว / สถานะและสิทธิ	เบิกจ่ายตรง	พรบ.	เบิกต้นสังกัด	ระบบปฏิบัติการ ฉุกเฉิน (EMS)	
1	นครพนม,รพท.	0.00	0.00	306,211.46	0.00	0.00	0.00	0.00	10,404.25	0.00	316,615.71
2	ปลาปาก,รพช.	106,011.61	23,193.25	36,617.09	0.00	0.00	10,467.50	22,755.95	0.00	0.00	199,045.40
3	ท่าอุเทน,รพช.	187,204.00	81,407.00	12,812.00	15,007.00	0.00	7,365.00	745.00	0.00	0.00	304,540.00
4	บ้านแพง,รพช.	371,627.00	5,122.00	0.00	7,284.00	43,039.31	0.00	94,818.00	10,723.50	0.00	532,613.81
5	นาทม,รพช.	81,966.00	526,320.97	8,106.50	715.00	0.00	805.50	58,265.50	0.00	200.00	676,379.47
6	เรณูนคร,รพช.	91,779.00	0.00	0.00	0.00	0.00	0.00	0.00	0.00	0.00	91,779.00
7	นาแก,รพช.	32,882.00	0.00	39,960.75	8,652.50	0.00	21,936.51	0.00	3,169.00	0.00	106,600.76
8	ศรีสงคราม,รพช.	608,620.00	906,642.30	820,640.67	539,901.50	147,627.00	115,423.87	17,013.00	2,463.00	0.00	3,158,331.34
9	นาหว้า,รพช.	354,524.00	4,880.15	8,145.00	20,976.03	7,117.80	81,017.78	3,002.33	0.00	0.00	479,663.09
10	โพนสวรรค์,รพช.	731,156.70	229,885.00	60,746.25	9,928.50	0.00	0.00	0.00	0.00	0.00	1,031,716.45
11	สมเด็จพระยุพราชธาตุพนม,รพช.	147,330.80	0.00	27,049.80	15,399.00	101,693.00	4,500.00	0.00	0.00	0.00	295,972.60
12	วังยาง,รพช.	8,218.00	51,485.03	36,219.70	17,056.25	0.00	35,567.75	39,865.44	0.00	0.00	188,412.17
รวม_นครพนม		2,721,319.11	1,828,935.70	1,356,509.22	634,919.78	299,477.11	277,083.91	236,465.22	26,759.75	200.00	7,381,669.80

ลูกหนี้ค่ารักษาพยาบาลจำแนกประเภทของหน่วยบริการ ปีงบประมาณ พ.ศ. 2568

จังหวัดนครพนม ณ 28 กุมภาพันธ์ 2568

ลำดับ	หน่วยบริการ	ประเภทลูกหนี้ค่ารักษาพยาบาลตามสิทธิ ปีงบประมาณ พ.ศ. 2568									รวมลูกหนี้ค่ารักษา
		UC	เบิกจ่ายตรง	อปท.	ประกันสังคม	ชำระเงิน	พรบ.	แรงงานต่างด้าว/สถานะและสิทธิ	เบิกต้นสังกัด	ระบบปฏิบัติการฉุกเฉิน (EMS)	
1	นครพนม,รพท.	100,789,873.80	29,428,027.75	8,017,343.01	6,539,918.62	2,395,877.50	1,124,002.00	1,409,148.40	1,346,139.25	0.00	151,050,330.33
2	ปลาปาก,รพช.	2,681,842.52	885,483.62	330,309.22	285,738.78	206,672.05	30,248.00	12,916.00	0.00	23,300.00	4,456,510.19
3	ท่าอุเทน,รพช.	2,844,413.00	944,151.09	349,102.91	285,578.60	181,170.50	10,528.00	43,140.00	0.00	0.00	4,658,084.10
4	บ้านแพง,รพช.	3,772,609.42	999,789.99	401,622.74	246,876.05	222,690.00	22,851.00	14,211.46	21,133.00	0.00	5,701,783.66
5	นาทม,รพช.	2,191,188.40	483,809.93	149,978.05	117,049.59	73,715.50	20,460.50	0.00	0.00	9,200.00	3,045,401.97
6	เรณูนคร,รพช.	4,588,846.94	2,144,572.90	593,580.79	664,811.22	111,223.00	95,094.00	935.00	12,419.00	0.00	8,211,482.85
7	นาแก,รพช.	5,180,782.97	2,148,154.36	452,119.21	269,999.59	112,521.35	162,519.00	5,648.50	50,493.00	0.00	8,382,237.98
8	ศรีสงคราม,รพช.	11,738,168.71	3,001,944.11	1,168,595.02	1,369,998.98	293,457.00	43,926.00	6,051.00	20,164.00	37,950.00	17,680,254.82
9	นาหว้า,รพช.	2,274,405.35	1,294,232.06	390,625.35	191,145.14	244,667.00	32,808.11	3,643.55	0.00	45,700.00	4,477,226.56
10	โพนสวรรค์,รพช.	3,173,571.70	1,084,257.28	244,019.55	294,756.23	120,902.50	71,612.00	0.00	0.00	0.00	4,989,119.26
11	สมเด็จพระยุพราชธาตุพนม,รพช.	14,170,382.00	7,059,867.68	1,802,673.95	1,383,215.16	337,035.00	307,506.00	188,258.00	12,507.00	70,800.00	25,332,244.79
12	วังยาง,รพช.	833,463.96	569,920.32	193,468.12	121,455.77	21,011.00	12,722.00	0.00	0.00	0.00	1,752,041.17
รวม_นครพนม		154,239,548.77	50,044,211.09	14,093,437.92	11,770,543.73	4,320,942.40	1,934,276.61	1,683,951.91	1,462,855.25	186,950.00	239,736,717.68

การจัดทำแผนทางการเงิน [Planfin] ของหน่วยบริการ จังหวัดนครพนม ปีงบประมาณ 2568



ประชุมชี้แจงการจัดทำแผน Planfin68
[Zoom : วันที่ 9 ตุลาคม 2567]



หน่วยบริการนำเสนอแผน Planfin 68
[Zoom : วันที่ 16 - 17 ตุลาคม 2567]



CFO จังหวัด ตรวจสอบแผน Planfin 68
[วันที่ 18 - 30 ตุลาคม 2567]



นพ.สสจ.ลงนามอนุมัติแผน Planfin 68
[วันที่ 1 พฤศจิกายน 2567]

แหล่งที่มา : <https://planfin.moph.go.th/>
ณ วันที่ 7 พฤศจิกายน 2567 เวลา 14.00 น.

การวิเคราะห์แผนทางการเงิน [Planfin] ของหน่วยบริการ จังหวัดนครพนม ปีงบประมาณ 2568

ลำดับ	หน่วยบริการ	Planfin Analysis			
		Risk EBITDA	Risk Investment >20% EBITDA	Risk NWC เหลือต่อรายจ่าย : เดือน	Planfin แบบ
1	สว.นครพนม	Normal	Normal	Normal	1
2	สว.ปลาปาก	Normal	Normal	Normal	1
3	สว.ท่าอุเทน	Normal	Risk	Normal	3
4	สว.บ้านแพง	Normal	Normal	Normal	1
5	สว.นาทม	Normal	Normal	Normal	1
6	สว.เรณูนคร	Normal	Normal	Risk	2
7	สว.นาแก	Normal	Risk	Normal	3
8	สว.ศรีสงคราม	Normal	Normal	Risk	2
9	สว.นาหว้า	Normal	Normal	Normal	1
10	สว.โพนสวรรค์	Normal	Risk	Normal	3
11	สว.ราษีไศล	Normal	Normal	Risk	2
12	สว.วังยาง	Normal	Normal	Risk	2

จัดทำแผนถูกต้อง ครบถ้วน
ตามรายการ
ที่จำเป็นต้องมีทั้ง 7 แผน

หน่วยบริการทุกแห่ง
จัดทำแผนเกินดุล

Planfin Analysis

แบบ 1 จำนวน 5 แห่ง (ร้อยละ 41.67)
แบบ 2 จำนวน 4 แห่ง (ร้อยละ 33.33)
แบบ 3 จำนวน 3 แห่ง (ร้อยละ 25)



หน่วยบริการเมื่อวิเคราะห์ความเสี่ยงของแผนทางการเงิน
เป็นแผนแบบที่ไม่มีความเสี่ยงแบบที่ 8

การลงทุนด้วยเงินบำรุงเกิน 20% ของ EBITDA ของหน่วยบริการ จังหวัดนครพนม ปีงบประมาณ พ.ศ. 2568

SW	EBITDA	วงเงินลงทุน 20 % ของ EBITDA	จัดซื้อ/จัดหาด้วยเงิน บำรุงของ SW. ปี 67	งบลงทุน (เงินบำรุง) เปรียบเทียบกับ EBITDA 20%
นครพนม	86,833,655.21	17,366,731.04	16,350,946.14	1,015,784.90
ปลาปาก	426,290.07	85,258.01	0.00	85,258.01
ท่าอุเทน	2,389,140.00	477,828.00	1,400,000.00	-922,172.00
บ้านแพง	411,388.65	82,277.73	81,500.00	777.73
นาทม	8,066,532.86	1,613,306.57	526,000.00	1,087,306.57
เรณูนคร	7,047,037.90	1,409,407.58	1,402,800.00	6,607.58
นาแก	3,739,761.51	747,952.30	1,524,500.00	-776,547.70
ศรีสงคราม	8,137,965.77	1,627,593.11	1,002,300.00	625,293.15
นาหว้า	5,165,470.00	1,033,094.00	1,022,800.00	1,0294.00
โพนสวรรค์	5,144,616.00	1,028,923.20	2,715,366.00	-1,686,442.80
ราษุพนม	33,862,095.85	6,772,419.17	6,600,400.00	172,019.17
วังยาง	3,230,843.52	646,168.70	0.00	646,168.70
รวม_นครพนม	164,454,797.54	32,890,959.47	36,715,055.48	264,377.63

ผลการดำเนินงาน

การจัดซื้อ/จัดหาด้วยเงินบำรุงของ SW.

➤ ลงทุนด้วยเงินบำรุงเกิน 20% ของ EBITDA จำนวน 3 แห่ง ดังนี้

1. SW.ท่าอุเทน
2. SW.นาแก
3. SW.โพนสวรรค์



ปัจจัยแห่งความสำเร็จ



ติดตาม กำกับ คืบข้อมูล ทุกเดือน



ปรับแผน Planfin รอบ 6 เดือน
ให้สอดคล้องกับรายได้และค่าใช้จ่ายจริง

การพิจารณาแผน Planfin ที่ลงทุนด้วยเงินบำรุงเกิน 20% EBITDA ของหน่วยบริการ จังหวัดนครพนม ปีงบประมาณ พ.ศ. 2568



วันจันทร์ ที่ 11 พฤศจิกายน 2567 เวลา 09.00 น. นายปรีดา วรหาร นายแพทย์สาธารณสุขจังหวัดนครพนม นายกิตติเชษฐ์ ชีรกุลพงศ์เวช นายแพทย์เชี่ยวชาญ (ด้านเวชกรรมป้องกัน) นายไอลวรชัย รักชาติ นายแพทย์เชี่ยวชาญ (ด้านเวชกรรมป้องกัน) และคณะกรรมการ CFO ระดับจังหวัด เข้าร่วมประชุม คณะกรรมการบริหารจัดการการเงินการคลังและพัฒนาประสิทธิภาพการเงินการคลัง ของหน่วยบริการในเขตสุขภาพที่ 8 ครั้งที่ 7/2567

การประชุมประกอบด้วย การนำเสนอการจัดทำ Letter Of Intens (LOI) ของโรงพยาบาล การจัดทำแผนทางการเงิน Planfin ของหน่วยบริการ ปีงบประมาณ พ.ศ. 2568 และแผนรายรับรายจ่ายเงินบำรุง (กรณีลงทุนเกิน 20% EBITDA) ทั้งนี้ บุคลากรจากกลุ่มงานประกันสุขภาพ กลุ่มงานคุ้มครองผู้บริโภคและเภสัชสาธารณสุข กลุ่มงานทันตสาธารณสุข และงานการเงินสสจ.นครพนม เข้าร่วมประชุม ณ ห้องประชุม รวมใจกักตัก ชั้น 1 สำนักงานสาธารณสุขจังหวัดนครพนม และคณะกรรมการ CFO ระดับอำเภอ เข้าร่วมประชุมผ่านโปรแกรม Zoom Meeting



การประชุม

คณะกรรมการบริหารจัดการการเงินการคลังและพัฒนาประสิทธิภาพการเงินการคลังของหน่วยบริการในเขตสุขภาพที่ 8 ครั้งที่ 7/2567 วันที่ 11 พฤศจิกายน 2567 เรื่อง การพิจารณาแผน Planfin ที่ลงทุนด้วยเงินบำรุงเกิน 20% EBITDA ของหน่วยบริการ จังหวัดนครพนม ปีงบประมาณ พ.ศ.2568 จำนวน 3 แห่ง ดังนี้ รพ.ท่าอุเทน รพ.นาแก และ รพ.โพนสวรรค์

ลำดับ	หน่วยบริการ	[1]	[2]	[3]	[4]	[5]	[6]	[7]	[8]
		EBITDA	วงเงินที่ลงทุนได้ (ร้อยละ 20% ของ EBITDA)	จัดซื้อ/จัดหา ด้วยเงินบำรุง ของ รพ. ปี	งบลงทุน (เงิน บำรุง) เปรียบเทียบกับ	ทุนสำรองสุทธิ (Networking Capital) ณ 30 กย.	เงินบำรุงคงเหลือ (หักหนี้สินและภาระผูกพัน) ณ 30 กย.	Cash Ratio	A Payment Period
1	รพ.ท่าอุเทน	2,389,140.00	477,828.00	1,400,000.00	-922,172.00	29,854,651.25	21,748,773.02	2.80	55
2	รพ.นาแก	3,739,761.51	747,952.30	1,524,500.00	-776,547.70	24,583,963.19	4,763,562.93	1.23	90
3	รพ.โพนสวรรค์	5,144,616.00	1,028,923.20	2,715,366.00	-1,686,442.80	12,268,255.40	-3,457,904.97	0.77	80

มติที่ประชุม เห็นชอบตามที่เสนอ

ผลการดำเนินงานตามแผนการเงินการคลัง [Planfin] ของหน่วยบริการ จังหวัดนครพนม ปีงบประมาณ พ.ศ. 2568

ข้อมูล ณ วันที่ 28 กุมภาพันธ์ 2568 ตาวันไหลข้อมูล ณ วันที่ 11 มีนาคม 2568

หน่วยบริการ	แผนรายได้					แผนค่าใช้จ่าย					การประเมินผล		
	(ไม่รวมรายได้ UC & รายได้งบลงทุน & รายได้อื่น(ระบบบัญชีบันทึกอัตโนมัติ))					(ไม่รวมค่าเสื่อมราคา & ค่าตัดจำหน่าย & ค่าใช้จ่ายอื่น(ระบบบัญชีบันทึกอัตโนมัติ))					ต่างของแผน และผลการดำเนินงาน		
	แผนประมาณการรายได้ทั้งปี 2568	ค่าที่ควรเป็นตามแผนรายได้	ผลการดำเนินงาน	ส่วนต่าง (บาท)	ร้อยละเพิ่ม/ลดจากแผน	แผนประมาณการค่าใช้จ่ายทั้งปี 2568	ค่าที่ควรเป็นตามแผนค่าใช้จ่าย	ผลการดำเนินงาน	ส่วนต่าง (บาท)	ร้อยละเพิ่ม/ลดจากแผน	รายได้	คชจ.	รายได้ หรือ คชจ.
[1]	[2]=[1]/12*5	[3]	[4]=[3]-[2]	[5]=[4]/[2]*100	[6]	[7]=[1]/12*5	[8]	[9]=[8]-[7]	[10]=[9]/[7]*100				
สวท.นครพนม	729,857,214	304,107,173	326,718,128	22,610,955	7.44	1,058,023,559	440,843,149	396,216,948	-44,626,202	-10.12	ไม่ผ่าน	ไม่ผ่าน	ไม่ผ่าน
สวช.ปลาปาก	68,081,302	28,367,209	26,308,085	-2,059,124	-7.26	124,173,185	51,738,827	52,787,490	1,048,663	2.03	ไม่ผ่าน	ผ่าน	ผ่าน
สวช.ท่าอุเทน	66,534,000	27,722,500	25,063,724	-2,658,776	-9.59	121,144,860	50,477,025	49,568,457	-908,568	-1.80	ไม่ผ่าน	ผ่าน	ผ่าน
สวช.บ้านแพง	68,677,260	28,615,525	29,719,473	1,103,948	3.86	108,299,697	45,124,874	48,736,896	3,612,023	8.00	ผ่าน	ไม่ผ่าน	ผ่าน
สวช.นาทม	43,218,469	18,007,695	19,155,406	1,147,711	6.37	81,493,113	33,955,464	35,193,580	1,238,117	3.65	ไม่ผ่าน	ผ่าน	ผ่าน
สวช.เรณูนคร	79,733,697	33,222,374	36,693,786	3,471,412	10.45	130,755,870	54,481,612	59,193,240	4,711,628	8.65	ไม่ผ่าน	ไม่ผ่าน	ไม่ผ่าน
สวช.นาแก	97,508,165	40,628,402	38,898,231	-1,730,171	-4.26	172,527,274	71,886,364	79,077,415	7,191,051	10.00	ผ่าน	ไม่ผ่าน	ผ่าน
สวช.ศรีสงคราม	137,692,099	57,371,708	55,918,111	-1,453,596	-2.53	279,864,908	116,610,378	105,689,013	-10,921,365	-9.37	ผ่าน	ไม่ผ่าน	ผ่าน
สวช.นาหว้า	64,329,820	26,804,092	27,332,688	528,597	1.97	122,164,350	50,901,813	56,279,569	5,377,757	10.56	ผ่าน	ไม่ผ่าน	ผ่าน
สวช.โพนสวรรค์	81,137,890	33,807,454	27,732,768	-6,074,686	-17.97	145,470,974	60,612,906	58,761,925	-1,850,980	-3.05	ไม่ผ่าน	ผ่าน	ผ่าน
สวส.ธาตุพนม	215,904,314	89,960,131	87,067,365	-2,892,766	-3.22	337,289,636	140,537,348	130,497,881	-10,039,467	-7.14	ผ่าน	ไม่ผ่าน	ผ่าน
สวช.วังยาง	27,758,375	11,565,989	14,037,398	2,471,409	21.37	51,814,354	21,589,314	23,406,638	1,817,324	8.42	ไม่ผ่าน	ไม่ผ่าน	ไม่ผ่าน
รวมจังหวัดนครพนม	1,680,432,603	700,180,251	714,645,165	14,464,914	2.07	2,733,021,779	1,138,759,074.46	1,095,409,054	-43,350,020	-3.81	ผ่าน	ผ่าน	ผ่าน

หน่วยบริการที่ผ่านเกณฑ์ตามแผนรายได้ & ค่าใช้จ่าย จำนวน 9 แห่ง ร้อยละ 75
 ดังนี้ สว.ปลาปาก สว.ท่าอุเทน สว.บ้านแพง สว.นาทม สว.นาแก สว.ศรีสงคราม
 สว.นาหว้า สว.โพนสวรรค์ และ สวส.ธาตุพนม

03 ประสิทธิภาพการบริหารจัดการด้านการเงินการคลัง

แนวโน้มประสิทธิภาพการบริหารจัดการด้านการเงินการคลัง ปี 2565-2568

ลำดับ	โรงพยาบาล	ผลประเมิน Total Performance Score [TPS]												
		ปี 2565				ปี 2566				ปี 2567				ปี 2568
		Q1Y65	Q2Y65	Q3Y65	Q4Y65	Q1Y66	Q2Y66	Q3Y66	Q4Y66	Q1Y67	Q2Y67	Q3Y67	Q4Y67	Q1Y67
1	สว.นครพนม	D	C	C	C	D	F	F	D	C	A	A	A	D
2	สว.ปลาปาก	D	C	D	B	C	F	F	F	D	D	C	C	A
3	สว.ท่าอุเทน	D	C	B	B	B	D	D	D	C	D	D	D	C
4	สว.บ้านแพง	F	D	F	C	B	F	C	D	C	D	D	C	B
5	สว.นาทม	F	F	D	C	C	C	F	D	C	B	B	D	C
6	สว.เรณูนคร	F	D	D	D	C	D	F	F	D	C	B	B	B
7	สว.นาแก	D	C	D	C	B	D	D	F	C	C	B	D	A
8	สว.ศรีสงคราม	F	D	B	C	C	C	D	F	C	C	A	C	C
9	สว.นาหว้า	F	F	C	B	B	B	D	C	D	C	D	C	C
10	สว.โพนสวรรค์	C	C	C	C	D	C	F	F	C	C	D	D	C
11	สว.ราษุพนม	D	F	D	D	F	F	D	D	A	B	A	C	C
12	สว.วังยาง	D	C	C	D	C	F	F	F	C	C	B	F	D

ผลประเมิน Total Performance Score [TPS] Q1Y68

เกณฑ์ประสิทธิภาพ	คะแนนเต็ม	โรงพยาบาล											
		นครพนม	ปลาปาก	ท่าอุเทน	บ้านแพง	นาทม	เรณูนคร	นาแก	ศรีสงคราม	นาหว้า	โพนสวรรค์	ธาตุพนม	วังยาง
1. ตัวชี้วัดกระบวนการ (Process Indicators)	10.0	4.5	8.0	5.0	7.5	5.0	7.0	8.0	8.0	6.5	6.0	7.0	4.5
1.1 การบริหารแผนทางการเงินเปรียบเทียบผลการดำเนินงานผลต่าง บวกหรือลบไม่เกิน 5%	2.0	0.0	2.0	0.0	1.0	1.0	0.0	2.0	1.0	1.0	0.0	1.0	0.0
1.1.1 มิติรายได้	1.0	0.0	1.0	0.0	1.0	0.0	0.0	1.0	1.0	1.0	0.0	1.0	0.0
1.1.2 มิติค่าใช้จ่าย	1.0	0.0	1.0	0.0	0.0	1.0	0.0	1.0	0.0	0.0	0.0	0.0	0.0
1.2 การบริหารสินทรัพย์หมุนเวียนและหนี้สินหมุนเวียน (3 คะแนน)	3.0	2.0	3.0	2.0	2.5	1.0	2.0	1.0	2.0	1.5	1.0	2.0	0.5
1.2.1 ระยะเวลาชำระเจ้าหนี้การค้าและเวชภัณฑ์มีอายุ ≤ 90 วัน หรือ ≤ 180 วัน	1.0	1.0	1.0	1.0	1.0	0.0	0.0	0.0	1.0	0.0	0.0	0.0	0.0
1.2.2 ระยะเวลาถัวเฉลี่ยในการเรียกเก็บหนี้สิน UC ≤ 60 วัน	0.5	0.0	0.5	0.5	0.0	0.5	0.5	0.5	0.5	0.0	0.5	0.5	0.5
1.2.3 ระยะเวลาถัวเฉลี่ยในการเรียกเก็บหนี้สินชำระราชการ ≤ 60 วัน	0.5	0.0	0.5	0.5	0.5	0.5	0.5	0.5	0.5	0.5	0.5	0.5	0.0
1.2.4 การบริหารสินค้าคงคลัง (Inventory Management) ≤ 60 วัน ยกเว้น รพ.พื้นที่เกาะ ≤ 90	1.0	1.0	1.0	0.0	1.0	0.0	1.0	0.0	0.0	1.0	0.0	1.0	0.0
1.3 การบริหารจัดการ	5.0	2.5	3.0	3.0	4.0	3.0	5.0	5.0	5.0	4.0	5.0	4.0	4.0
1.3.1 การบริหารต้นทุนและค่าใช้จ่าย (2 คะแนน)	2.0	1.5	2.0	2.0	2.0	2.0	2.0	2.0	2.0	2.0	2.0	2.0	2.0
1.3.1.1 Unit Cost for OP	1.0	0.0	1.0	1.0	1.0	0.0	1.0	1.0	1.0	1.0	1.0	1.0	1.0
1.3.1.2 Unit Cost for IP	1.0	1.0	1.0	1.0	1.0	1.0	1.0	1.0	1.0	1.0	1.0	1.0	1.0
1.3.1.3 LC ค่าแรงบุคลากร	0.5	0.0	0.5	0.5	0.0	0.5	0.5	0.0	0.5	0.5	0.0	0.0	0.5
1.3.1.4 MC ค่ายา	0.5	0.0	0.5	0.5	0.0	0.5	0.0	0.0	0.5	0.0	0.5	0.5	0.0
1.3.1.5 MC ค่าวัสดุวิทยาศาสตร์และการแพทย์	0.5	0.0	0.5	0.0	0.0	0.5	0.0	0.0	0.0	0.0	0.0	0.0	0.0
1.3.1.6 MC ค่าเวชภัณฑ์มีอายุและวัสดุการแพทย์	0.5	0.5	0.0	0.5	0.0	0.0	0.0	0.0	0.5	0.0	0.5	0.0	0.0
1.3.2 คะแนนตรวจสอบงบประมาณเบื้องต้น	1.0	0.0	1.0	1.0	1.0	1.0	1.0	1.0	1.0	1.0	1.0	1.0	1.0
1.3.3 ผลผลิต (Productivity) เป็นที่ยอมรับ (2 คะแนน)	2.0	1.0	0.0	0.0	1.0	0.0	2.0	2.0	2.0	1.0	2.0	1.0	1.0
1.3.3.1 อัตราครองเตียงผู้ป่วยใน ≥ 80 %	1.0	0.0	0.0	0.0	0.0	0.0	1.0	1.0	1.0	0.0	1.0	0.0	0.0
1.3.3.2 Sum of AdjRW เกินค่ากลางกลุ่ม รพ. หรือ เพิ่มขึ้น 5 %	1.0	1.0	0.0	0.0	1.0	0.0	1.0	1.0	1.0	1.0	1.0	1.0	1.0
2. ตัวชี้วัดผลลัพธ์การดำเนินงาน	5.0	4.0	4.0	4.0	3.0	5.0	4.0	4.0	2.0	3.0	3.0	3.0	4.0
2.1 ความสามารถในการทำกำไร	3.0	3.0	2.0	2.0	1.0	3.0	2.0	2.0	1.0	1.0	1.0	3.0	2.0
2.1.1 ประสิทธิภาพในการดำเนินงาน (Operating Margin)	1.0	1.0	0.0	0.0	0.0	1.0	0.0	0.0	0.0	0.0	0.0	1.0	1.0
2.1.2 อัตราผลตอบแทนจากสินทรัพย์ (Return on Asset)	1.0	1.0	1.0	1.0	0.0	1.0	1.0	1.0	0.0	0.0	0.0	1.0	0.0
2.1.3 ผลกำไรขาดทุนก่อนหักค่าเสื่อม (EBITDA) ≥ 0 (1 คะแนน)	1.0	1.0	1.0	1.0	1.0	1.0	1.0	1.0	1.0	1.0	1.0	1.0	1.0
2.2 การวัดสภาพคล่องทางการเงิน	2.0	1.0	2.0	2.0	2.0	2.0	2.0	2.0	1.0	2.0	2.0	0.0	2.0
2.2.1 ทุนสำรองสุทธิ (Net Working Capital) ≥ 0 (1 คะแนน)	1.0	1.0	1.0	1.0	1.0	1.0	1.0	1.0	1.0	1.0	1.0	0.0	1.0
2.2.2 Cash Ratio ≥ 0.8 (1 คะแนน)	1.0	0.0	1.0	1.0	1.0	1.0	1.0	1.0	0.0	1.0	1.0	0.0	1.0
รวม	15.0	8.5	12.0	9.0	10.5	10.0	11.0	12.0	10.0	9.5	9.0	10.0	8.5
Grade		D	A	C	B	C	B	A	C	C	C	C	D

ผ่านเกณฑ์ 4 แห่ง

A sw.ปลาปาก sw.นาแก

B sw.บ้านแพง sw.เรณูนคร

โอกาสพัฒนา

การบริหารแผนทางการเงินเปรียบเทียบผลการดำเนินงาน

มิติรายได้-ค่าใช้จ่าย

การบริหารสินทรัพย์หมุนเวียนและหนี้สินหมุนเวียน

ระยะเวลาการชำระเจ้าหนี้การค้า

การบริหารต้นทุนและค่าใช้จ่าย

ค่าแรงบุคลากร [LC]

ค่ายา [MC]

ค่าวัสดุวิทยาศาสตร์และการแพทย์ [MC]

ค่าเวชภัณฑ์มีอายุและวัสดุการแพทย์ [MC]

ผลผลิตเป็นที่ยอมรับ (Productivity)

อัตราครองเตียงผู้ป่วยใน ≥ 80 %

ความสามารถในการทำกำไร

ประสิทธิภาพในการดำเนินงาน

อัตราผลตอบแทนจากการดำเนินงาน

ผลการคำนวณต้นทุนผู้ป่วยนอกต่อครั้ง และ ต้นทุนผู้ป่วยใน ต่อ AdjRW

เดือนมกราคม 2568 ข้อมูล ณ 21 กุมภาพันธ์ 2568

ลำดับ	หน่วยบริการ	ต้นทุนบริการผู้ป่วยนอก				ต้นทุนบริการผู้ป่วยใน				ผลการประเมินต้นทุนบริการ		
		ต้นทุนบริการผู้ป่วยนอก (บาท)	จำนวนครั้งผู้ป่วยนอก (ครั้ง)	ต้นทุนบริการผู้ป่วยนอกต่อครั้ง	Mean+1SD	ต้นทุนบริการผู้ป่วยใน (บาท)	Sum AdjRW	ต้นทุนบริการผู้ป่วยในต่อ AdjRW	Mean+1SD	OP	IP	OP&IP
1	sw.นครพนม	138,434,872.29	127,738.00	1,083.74	1,243.31	197,676,541.89	25,549.69	7,736.94	17,265.50	1	1	1
2	sw.ปลาปาก	34,060,221.74	39,987.00	851.78	1086.96	6,391,439.01	462.79	13,810.78	17,604.39	1	1	1
3	sw.ท่าอุเทน	29,351,309.45	34,788.00	843.72	1086.96	8,869,840.62	928.91	9,548.69	17,604.39	1	1	1
4	sw.บ้านแพง	30,567,114.82	35,345.00	864.82	1,073.87	11,459,219.84	672.04	17,051.40	21,737.68	1	1	1
5	sw.นาทม	21,681,699.79	20,279.00	1,069.17	1,073.87	6,901,974.81	483.51	14,274.68	21,737.68	1	1	1
6	sw.เรณูนคร	37,115,549.99	45,754.00	811.20	1086.96	10,627,896.38	824.43	12,891.25	17,604.39	1	1	1
7	sw.นาแก	40,513,866.27	51,115.00	792.60	1086.96	16,698,354.74	1,070.91	15,592.67	17,604.39	1	1	1
8	sw.ศรีสงคราม	65,104,994.42	67,506.00	964.43	1,080.93	23,548,943.05	2,080.70	11,317.78	18,988.42	1	1	1
9	sw.นาหว้า	37,808,592.80	44,004.00	859.21	1086.96	10,320,245.35	708.45	14,567.26	17,604.39	1	1	1
10	sw.โพนสวรรค์	38,826,722.74	48,807.00	795.52	1086.96	12,251,737.77	837.63	14,626.69	17,604.39	1	1	1
11	sw.สมเด็จพระยุพราชธาตุพนม	64,713,929.92	71,947.00	899.47	1,042.30	49,145,341.27	3,536.74	13,895.66	16,943.49	1	1	1
12	sw.วังยาง	13,571,752.05	16,767.00	809.43	1,229.74	4,679,983.67	334.15	14,005.84	22,911.25	1	1	1

ผ่านเกณฑ์ประเมินต้นทุนบริการทุกแห่ง [100%]



ที่มา : <https://hfo.moph.go.th> วันที่ 21 กุมภาพันธ์ 2568 เวลา 10.00 น.

Financial Early Evaluation & Detection [FEED]

เดือนมกราคม 2568 ข้อมูล ณ 21 กุมภาพันธ์ 2568

ID	Org	ข้อมูล ณ มกราคม 2568							
		Screening Parameter				ผลการประเมินกลุ่ม FEED			
		Risk NI R8	Cash Ratio R8 (<0.5)	EBITDA R8	Intervention	Risk NI R8	% Efficiency	EBITDA R8 ต่อเดือน (4 เดือน)	กลุ่ม FEED เปรียบเทียบแนวโน้ม เดือนกันยายน 2567
1	นครพนม	1	0.79	102,353,234.07		1	86	25,588,309	ผ่านเกณฑ์-แนวโน้มปสก.ดีขึ้น
2	ปลาปาก	1	2.84	-1,683,809.60		1	71	-420,952	ผ่านเกณฑ์-แนวโน้มปสก.ดีขึ้น
3	ท่าอุเทน	1	3.03	-1,393,153.96		1	57	-348,288	ผ่านเกณฑ์-แนวโน้มปสก.ดีขึ้น
4	บ้านแพง	1	1.27	-2,022,528.46		1	71	-505,632	ผ่านเกณฑ์-แนวโน้มปสก.ลดลง
5	นาทม	0	2.04	3,372,766.70		0	86	843,192	ผ่านเกณฑ์-แนวโน้มปสก.ดีขึ้น
6	เรณูนคร	3	0.69	-717,918.76		3	100	-179,480	ผ่านเกณฑ์-แนวโน้มปสก.ดีขึ้น
7	นาแก	2	0.84	-12,492,806.62		2	86	-3,123,202	ผ่านเกณฑ์-แนวโน้มปสก.ดีขึ้น
8	ศรีสงคราม	4	0.52	725,810.24	เฝ้าระวัง	4	86	181,453	ไม่ผ่านเกณฑ์-แนวโน้มปสก.ดีขึ้น
9	นาหว้า	6	0.66	-8,346,043.03	FIT	6	57	-2,086,511	ไม่ผ่านเกณฑ์-แนวโน้มปสก.ลดลง
10	โพนสวรรค์	5	0.74	-5,919,292.01	FIT	5	100	-1,479,823	ไม่ผ่านเกณฑ์-แนวโน้มปสก.ดีขึ้น
11	ราษุพนม	4	0.31	10,393,435.73	เฝ้าระวัง	4	86	2,598,359	ไม่ผ่านเกณฑ์-แนวโน้มปสก.ดีขึ้น
12	วังยาง	6	0.68	-18,584.47	FIT	6	57	-4,646	ไม่ผ่านเกณฑ์-แนวโน้มปสก.ลดลง

ประชุมคณะกรรมการอำนวยการขับเคลื่อนการเบิกจ่ายค่าบริการสาธารณสุขผ่านศูนย์กลางข้อมูลด้านการเงิน Financial Data Hub (FDH) จังหวัดนครพนม



วันที่ 21 ตุลาคม 2567 นายปรีดา วรสาร นายแพทย์สาธารณสุขจังหวัดนครพนม มอบหมายนายอรรถวิทย์ สุทธิธรรม รองนายแพทย์สาธารณสุขจังหวัดนครพนม เป็นประธานเปิดการประชุมและมอบนโยบายการพัฒนาแบบบูรณาการของข้อมูลด้านการเงิน Financial Data Hub (FDH) ครั้งที่ 1/2568 ในการประชุมคณะกรรมการอำนวยการขับเคลื่อนการเบิกจ่ายค่าบริการสาธารณสุขผ่านศูนย์กลางข้อมูลด้านการเงิน Financial Data Hub (FDH) เพื่อขับเคลื่อนการส่งข้อมูลเบิกจ่ายค่าบริการสาธารณสุขผ่านศูนย์กลางข้อมูลด้านการเงิน (FDH) และส่งเสริมการนำข้อมูลไปใช้ประโยชน์เพื่อบริการสุขภาพ โดยคณะกรรมการ FDH ระดับจังหวัด เข้าร่วมประชุม ณ ห้องประชุมรมย์มิตร สำนักงานสาธารณสุขจังหวัดนครพนม ชั้น 2 และคณะกรรมการ FDH ระดับอำเภอทำเสนอผลการดำเนินงาน ปัญหา และแนวทางการดำเนินงานระบบ Zoom meeting



'สสจ.นครพนม' ประชุมคกก. FDH
ขับเคลื่อนการเบิกจ่ายค่าบริการสาธารณสุขระดับศูนย์กลางข้อมูลด้านการเงิน (FDH) จ.นครพนม

วันที่ 21 กุมภาพันธ์ 2568 เวลา 13.30 น. กลุ่มงานประกันสุขภาพ สำนักงานสาธารณสุขจังหวัดนครพนม จัดการประชุมคณะกรรมการอำนวยการขับเคลื่อนการเบิกจ่ายค่าบริการสาธารณสุขผ่านศูนย์กลางข้อมูลด้านการเงิน Financial Data Hub (FDH) จังหวัดนครพนม เพื่อขับเคลื่อนการส่งข้อมูลเบิกจ่ายค่าบริการสาธารณสุขผ่านศูนย์กลางข้อมูลด้านการเงิน (FDH) และส่งเสริมการนำข้อมูลไปใช้ประโยชน์เพื่อบริการสุขภาพ โดยมีนายแพทย์ปรีดา วรสาร นายแพทย์สาธารณสุขจังหวัดนครพนม เป็นประธานเปิดการประชุม และมอบนโยบายการพัฒนาแบบบูรณาการของข้อมูลด้านการเงิน Financial Data Hub (FDH) ครั้งที่ 1/2568 พร้อมด้วยนายแพทย์อรรถวิทย์ สุทธิธรรม รองนายแพทย์สาธารณสุขจังหวัดนครพนม (ด้านเวชกรรมป้องกัน) แพทย์ผู้บริหาร หัวหน้ากลุ่มงาน เจ้าหน้าที่สาธารณสุขจากสำนักงานสาธารณสุข และผู้รับผิดชอบงานประกันสุขภาพจากโรงพยาบาล ทั้ง 12 แห่ง เข้าร่วมประชุมทางไกล Zoom meeting ณ ห้องประชุมรมย์มิตร ชั้น 2 สำนักงานสาธารณสุขจังหวัดนครพนม



อบรมเชิงปฏิบัติการพัฒนาการจัดเก็บรายได้ค่าบริการทางการแพทย์ ผ่านระบบศูนย์กลางข้อมูลด้านการเงิน (FDH) ของหน่วยบริการ จังหวัดนครพนม
ระหว่างวันที่ 21-22 มกราคม 2568 ณ ห้องประชุมศรีโคตรบูรณ โรงพยาบาลนครพนม



วันที่ 19 ธันวาคม 2567 นายปรีดา วรสาร นายแพทย์สาธารณสุขจังหวัดนครพนม มอบหมายนายอรรถวิทย์ สุทธิธรรม รองนายแพทย์สาธารณสุขจังหวัดนครพนม เป็นประธานเปิดการประชุมและมอบนโยบายการพัฒนาแบบบูรณาการของข้อมูลด้านการเงิน Financial Data Hub (FDH) ครั้งที่ 2/2568 ในการประชุมคณะกรรมการอำนวยการขับเคลื่อนการเบิกจ่ายค่าบริการสาธารณสุขผ่านศูนย์กลางข้อมูลด้านการเงิน Financial Data Hub (FDH) เพื่อขับเคลื่อนการส่งข้อมูลเบิกจ่ายค่าบริการสาธารณสุขผ่านศูนย์กลางข้อมูลด้านการเงิน (FDH) และส่งเสริมการนำข้อมูลไปใช้ประโยชน์เพื่อบริการสุขภาพ โดยคณะกรรมการ FDH ระดับจังหวัด เข้าร่วมประชุม ณ ห้องประชุมรมย์มิตร สำนักงานสาธารณสุขจังหวัดนครพนม ชั้น 2 และคณะกรรมการ FDH ระดับอำเภอทำเสนอผลการดำเนินงาน ปัญหา และแนวทางการดำเนินงานระบบ Zoom Meeting

กำหนดการประชุมครั้งถัดไป

- ครั้งที่ 4** 8 เมษายน 2568
- ครั้งที่ 5** 12 มิถุนายน 2568
- ครั้งที่ 6** 19 สิงหาคม 2568



การอบรมเชิงปฏิบัติการพัฒนาการจัดเก็บรายได้ค่าบริการทางการแพทย์ผ่านระบบศูนย์กลางข้อมูลด้านการเงิน (FDH) ของหน่วยบริการ จังหวัดนครพนม ระยะ 2
ระหว่างวันที่ 21-23 เมษายน 2568 ณ ห้องประชุมศรีโคตรบูรณ โรงพยาบาลนครพนม

รายการเคลมตามสถานะประเภทบริการ (หน่วย:เคส) จังหวัดนครพนม
ข้อมูล ณ วันที่ 10 มีนาคม 2568

ลำดับ	สิทธิในการเบิกจ่าย	แหล่งข้อมูล	ข้อมูลสะสม (1 ตุลาคม 67 - ปัจจุบัน)						ข้อมูลติด C
			สพส. รับข้อมูล (1)		รายการอนุมัติ (2)		รายการไม่อนุมัติ (3)		
			รายการ	จำนวนเงิน	รายการ	จำนวนเงิน	รายการ	จำนวนเงิน	
1	10711	โรงพยาบาลนครพนม	73,235	277,988,240	67,352	264,174,089	4,993	7,564,422	5,049
2	11104	โรงพยาบาลปลาปาก	6,373	6,520,676.53	5,136	5,319,094.22	623	696,813.11	641
3	11105	โรงพยาบาลท่าอุเทน	6,310	6,405,327.00	5,717	5,900,988.50	283	65,211.50	284
4	11106	โรงพยาบาลบ้านแพง	11,770	14,306,101.00	9,889	11,739,123.00	1,537	2,182,503.00	1,677
5	11107	โรงพยาบาลนาทม	3,728	5,171,765.43	3,532	4,924,576.43	42	34,649.50	100
6	11108	โรงพยาบาลเรณูนคร	9,065	12,162,381.00	8,730	11,327,969.00	252	207,480.00	271
7	11109	โรงพยาบาลนาแก	11,297	17,615,462.05	10,874	16,743,936.45	194	372,068.20	197
8	11110	โรงพยาบาลศรีสงคราม	21,525	38,964,703.68	21,023	36,748,302.31	250	423,887.28	252
9	11111	โรงพยาบาลนาหว้า	7,359	10,190,482.67	7,160	9,924,576.56	34	65,660.39	35
10	11112	โรงพยาบาลโพนสวรรค์	7,810	12,605,831.03	7,543	11,638,168.38	175	417,439.90	250
11	11451	โรงพยาบาลสมเด็จพระยุพราชธาตุพนม	17,646	56,215,831.00	16,979	53,053,112.00	278	1,346,716.00	285
12	40840	โรงพยาบาลวังยาง	3,664	6,150,164.39	3,614	6,084,767.89	42	53,284.50	42
รวม			179,782	464,296,965.28	167,549	437,571,393.74	8,703	13,430,134.88	9,083

รายงานข้อมูลขอรับชดเชยค่าบริการทางการแพทย์ผ่านระบบ FDH

หน่วยบริการ จังหวัดนครพนม ข้อมูล ณ วันที่ 26 กุมภาพันธ์ 2568

ลำดับ	รหัสหน่วยบริการ	หน่วยบริการ	ข้อมูลสะสม (1 ตุลาคม 67 - ปัจจุบัน)								(1 ตค.67-12 สค.67)		ข้อมูลติด C เพิ่ม/ลด	
			สปสช. รับข้อมูล (1)		รายการอนุมัติ (2)		รายการไม่อนุมัติ (3)		ข้อมูลติด C	ข้อมูลติด C	รายการ	ร้อยละ		
			รายการ	จำนวนเงิน	รายการ	จำนวนเงิน	รายการ	จำนวนเงิน						
1	10711	โรงพยาบาลนครพนม	40,359	229,852,214	37,736	223,181,288	903	1,519,362	920	2,688	-1,768	-66		
2	11104	โรงพยาบาลปลาปาก	5,271	5,580,747.98	4,770	4,985,056.07	104	148,112.04	126	311	-185	-59		
3	11105	โรงพยาบาลท่าอุเทน	5,611	5,503,437.50	5,361	5,178,665.50	8	3,135.00	10	6	4	67		
4	11106	โรงพยาบาลบ้านแพง	10,022	13,026,516.00	8,235	10,499,165.00	1,705	2,354,635.00	1,928	390	1,538	394		
5	11107	โรงพยาบาลนาทม	3,728	5,171,765.43	3,532	4,917,266.43	42	34,649.50	44	105	-61	-58		
6	11108	โรงพยาบาลเรณูนคร	8,231	11,176,848.00	7,731	9,962,874.00	151	98,405.00	170	206	-36	-17		
7	11109	โรงพยาบาลนาแก	10,296	15,683,795.40	10,058	15,085,456.45	85	176,294.70	87	125	-38	-30		
8	11110	โรงพยาบาลศรีสงคราม	20,290	36,488,290.62	19,511	33,999,212.12	230	520,640.94	306	283	23	8		
9	11111	โรงพยาบาลนาหว้า	6,913	9,598,057.53	6,626	9,286,980.94	5	3,055.70	6	313	-307	-98		
10	11112	โรงพยาบาลโพนสวรรค์	7,298	11,016,313.43	6,871	9,745,605.73	162	309,676.15	238	449	-211	-47		
11	11451	โรงพยาบาลสมเด็จพระยุพราชธาตุพนม	15,935	50,904,622.00	15,368	49,064,178.00	10	63,575.00	11	63	-52	-83		
12	40840	โรงพยาบาลวังยาง	3,440	5,749,371.39	3,338	5,387,629.28	12	25,599.20	12	10	2	20		
รวม			137,394	399,751,978.78	129,137	381,293,377.52	3,417	5,257,139.73	3,858	4,949	-1,091	-22		

ที่มา : <https://fdh.moph.go.th/hospital/nhso/dashboard> วันที่ 26 กุมภาพันธ์ 2568 เวลา 10.00 น.

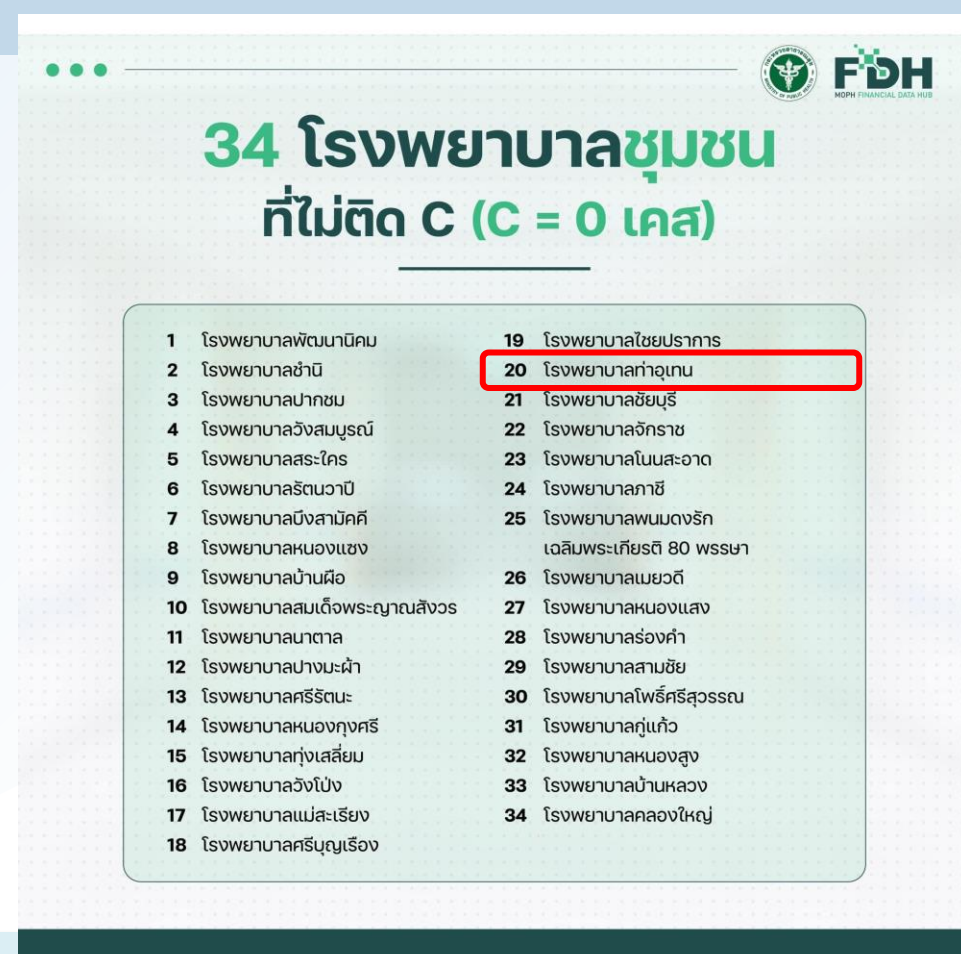
ลำดับ	รหัสติด C	เหตุผล	C คงเหลือ
1	998	ส่งข้อมูลเกินกำหนด	898 (67.17%)
2	301	ไม่มีค่าใช้จ่ายในการรักษา หรือ ค่ารักษาพยาบาลเป็นลบ	538 (31.06%)
3	D011	ไม่พบ C Description	492 (21.57%)
4	305	Approve Code ที่บันทึกเปิดใบโปรแกรม e-Claim ไม่ตรงกับฐานข้อมูลของหน่วยบริการ	472 (22.75%)
5	none	ไม่ได้รับ รหัส C	162 (100%)

สถานะ	จำนวนหน่วยบริการ	จำนวนจองเคลม (เคส)	ยอดเรียกเก็บ (บาท)
จองเคลม (ยอดสะสม)	10	336,117	263,774,197.95
ส่งเคลมแล้ว	10	103,420	103,178,458.73
จองเคลม(คงเหลือ)	10	232,697	160,595,739.22

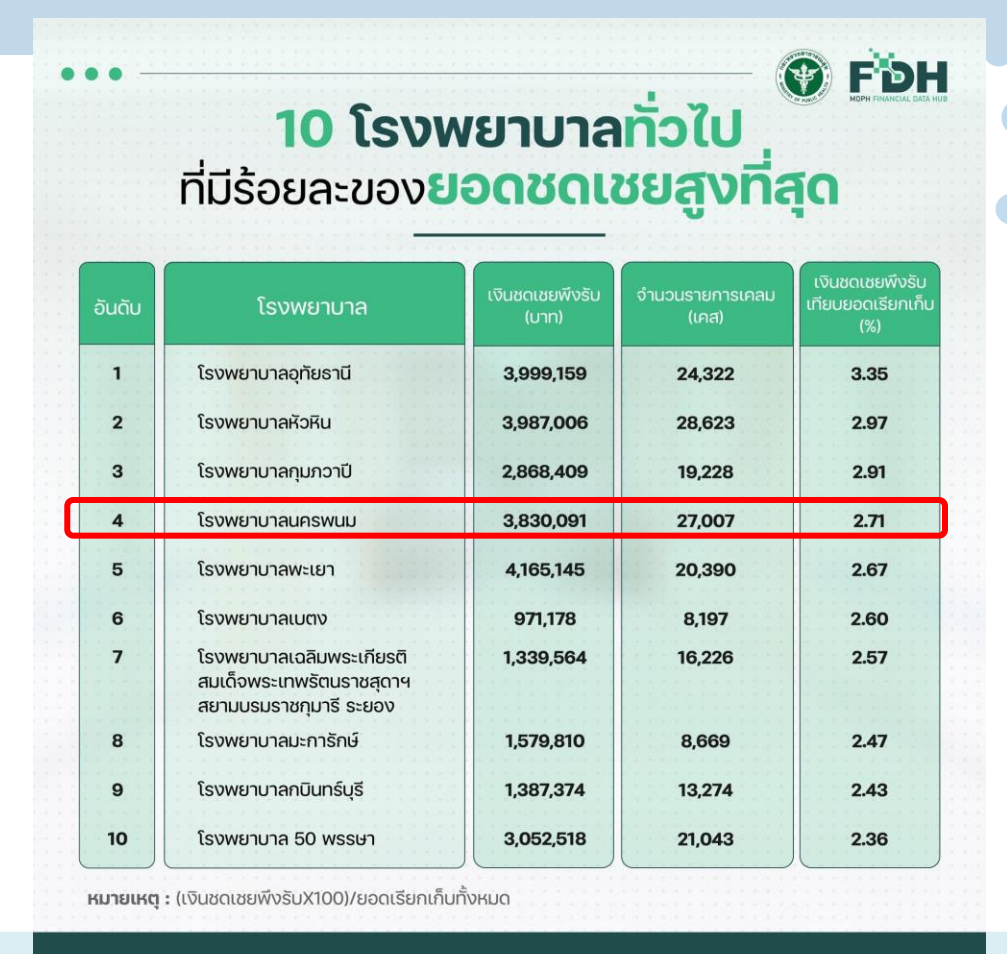
การบริหารจัดการส่งข้อมูลเบิกชดเชยค่าบริการสาธารณสุขผ่านศูนย์กลางข้อมูลด้านการเงิน Financial Data Hub [FDH]



ประเภท "107 โรงพยาบาลชุมชน ที่ไม่ติด C (C=0 เคส) ในปีงบประมาณ 2567 ระดับประเทศ ได้แก่ โรงพยาบาลปลาน้ำ และโรงพยาบาลนาทม"



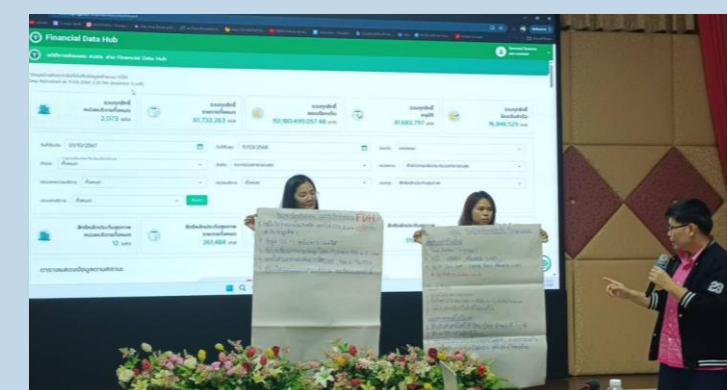
ประเภท "34 โรงพยาบาลชุมชนที่ไม่ติด C (C = 0 เคส) ไตรมาสแรกของปีงบประมาณ พ.ศ. 2568 ระดับประเทศ" ได้แก่ โรงพยาบาลท่าอุเทน



ประเภท "10 โรงพยาบาลทั่วไปที่มียอดชดเชยสูงที่สุดไตรมาสแรกของปีงบประมาณ พ.ศ. 2568 ระดับประเทศ" ได้แก่ โรงพยาบาลนครพนม



ประชุมแลกเปลี่ยน เรียนรู้ แบ่งปันประสบการณ์ ในวันที่ 11 มีนาคม 2568



04 โอกาสพัฒนา

การพัฒนาประสิทธิภาพด้านการเงินการคลัง

- ระบบบัญชี
- TPS

การพัฒนาศูนย์จัดเก็บรายได้คุณภาพของหน่วยบริการ

- ลูกหนี้ค่ารักษาพยาบาล
- FDH



THANK YOU

CONTACT US



0 4251 2463



nhso4800@gmail.com



<https://npm.moph.go.th/com>



356 ถ.อภิบาลบัญชา อ.เมืองนครพนม 48000