



สรุปลูกหนี้คำรักษาพยาบาลคงเหลือและผลการตรวจสอบ คุณภาพรายงานบัญชี เขตสุขภาพที่ 8 ข้อมูล ณ 30 พฤศจิกายน 2567



เสนอที่ประชุมติดตามความก้าวหน้าการบริหารจัดการลูกหนี้คำรักษาพยาบาล
และผลการตรวจสอบคุณภาพบัญชีของเขตสุขภาพที่ 8 ครั้งที่ 9/2567
วันที่ 24 ธันวาคม 2567 เวลา 09.00 น. – 16.30 น.
ณ ห้องประชุมกันเกรา ชั้น 5 สำนักงานเขตสุขภาพที่ 8 อ.เมือง จ.อุดรธานี

นายชัยนรินทร์ เศษสุวรรณบุรี
นักวิชาการเงินและบัญชีปฏิบัติการ
สำนักงานเขตสุขภาพที่ 8



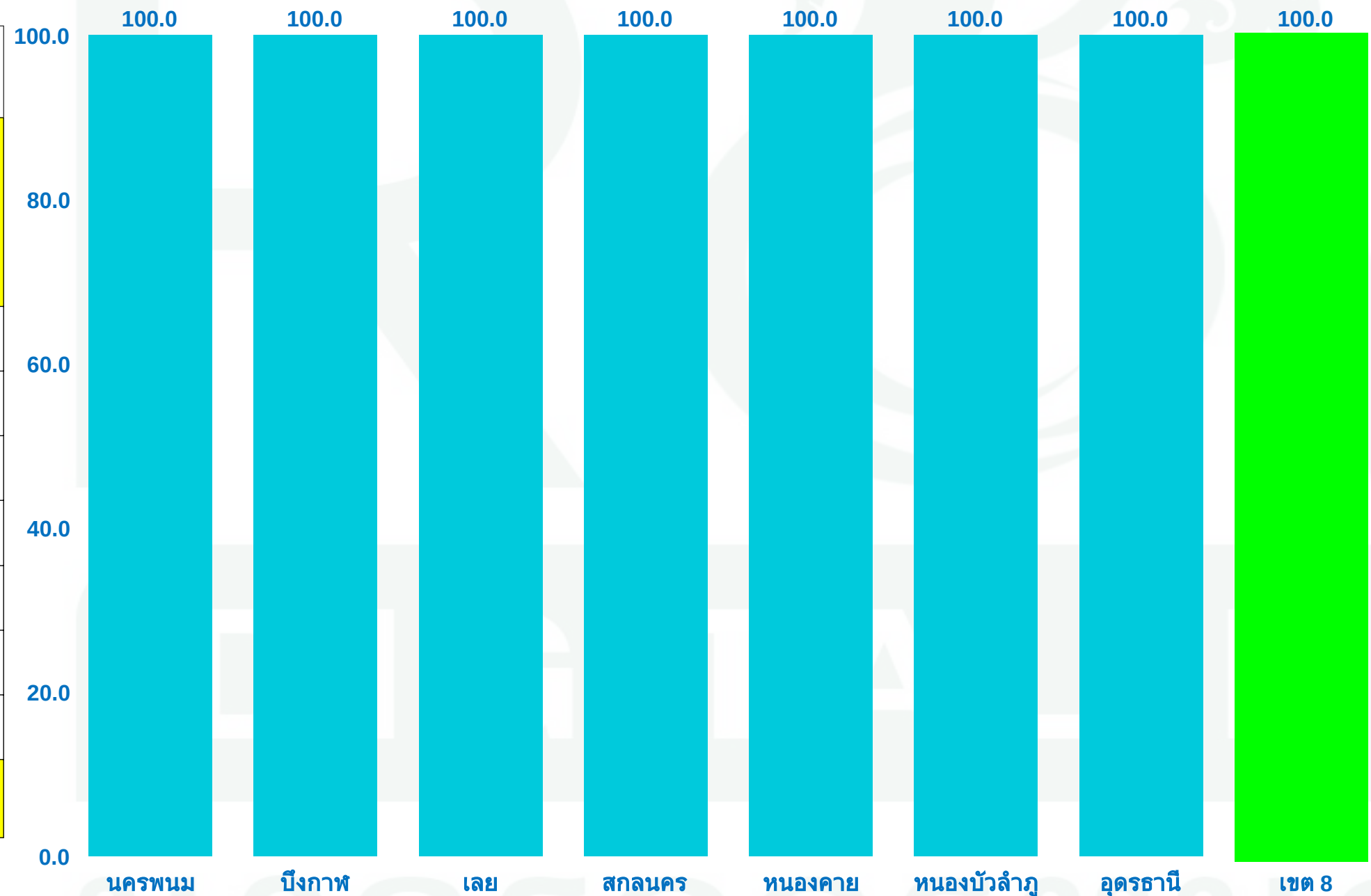


รายงานผลการตรวจสอบทดลอง ณ 30 พฤศจิกายน 2567

1. Mapping Electronic MOPH เป้าหมาย sw.แม่ข่าย จะต้องได้ คะแนนร้อยละ 100
ผลการดำเนินงาน ผ่านเกณฑ์ 88 แห่ง คิดเป็นร้อยละ 100

สรุปผลการส่งทดลอง สป.สร. เดือน พฤศจิกายน 2567

จังหวัด	จำนวน sw.ทั้งหมด (แห่ง)	100% (แห่ง)	<100% (แห่ง)	ร้อยละที่ได้คะแนนเต็ม	หมายเหตุ
นครพนม	12	12	-	100	
บึงกาฬ	8	8	-	100	
เลย	14	14	-	100	
สกลนคร	18	18	-	100	
หนองคาย	9	9	-	100	
หนองบัวลำภู	6	6	-	100	
อุดรธานี	21	21	-	100	
รวมเขต 8	88	88	-	100	



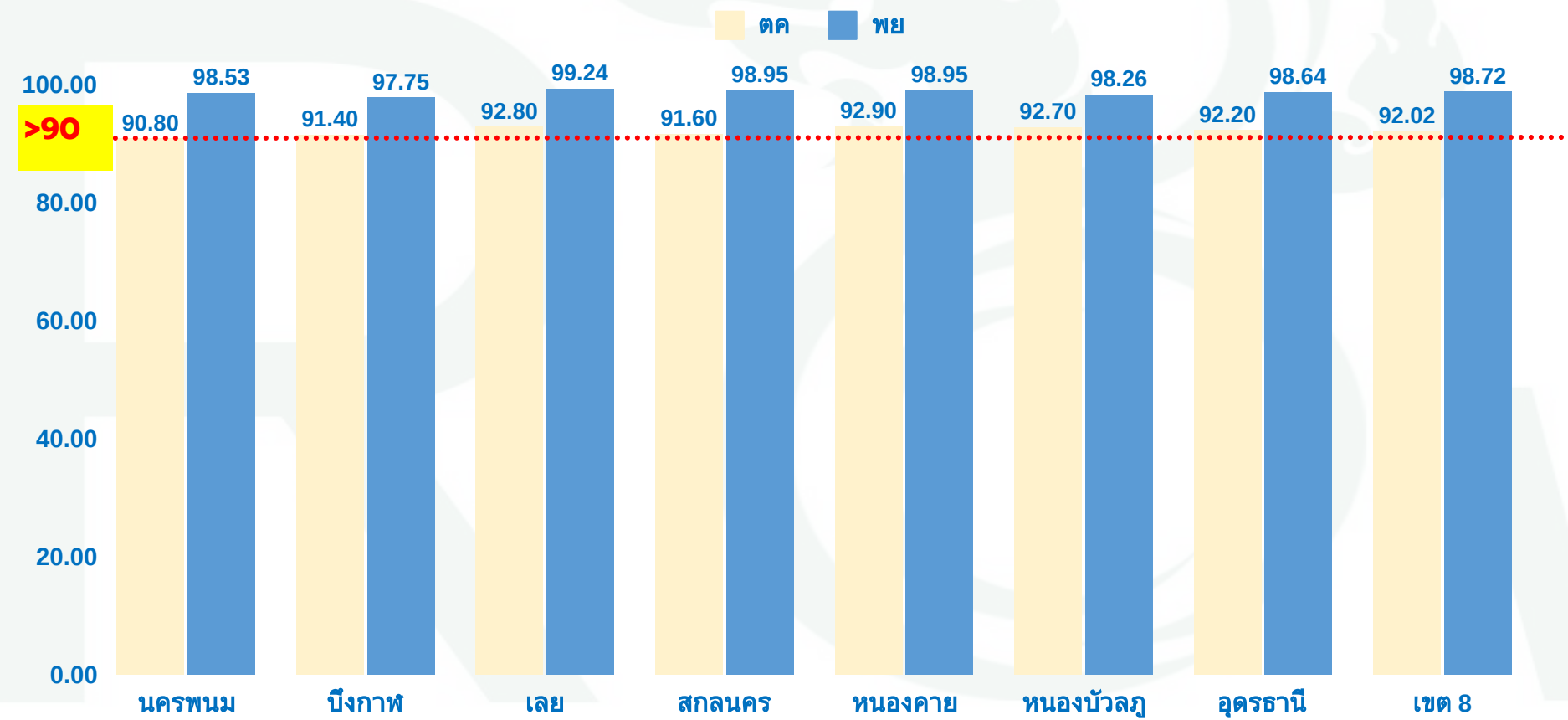


รายงานผลการตรวจสอบทดลอง ณ 30 พฤศจิกายน 2567

1. Mapping Electronic เขตสุขภาพที่ 8 เป้าหมาย sw.แม่ข่าย จะต้องได้ คะแนนร้อยละ 90 ขึ้นไป
ภาพรวม เขตสุขภาพที่ 8 ผลการดำเนินงาน ผ่านเกณฑ์ จำนวน 88 แห่ง คิดเป็นร้อยละ 100

สรุปการตรวจสอบทดลอง Mapping Electronic หน่วยบริการ เขตสุขภาพที่ 8 เดือน พฤศจิกายน 2567

ลำดับ	จังหวัด	จำนวน sw. (แห่ง)	A	B	C	D	ไม่ออกตรวจ	คะแนนเฉลี่ย
			(แห่ง)	(แห่ง)	(แห่ง)	(แห่ง)	(แห่ง)	
1	นครพนม	12	11	1	-	-	-	98.53
2	บึงกาฬ	8	8	0	-	-	-	97.75
3	เลย	14	14	0	-	-	-	99.24
4	สกลนคร	18	17	1	-	-	-	98.95
5	หนองคาย	9	9	0	-	-	-	98.95
6	หนองบัวลำภู	6	6	0	-	-	-	98.26
7	อุดรธานี	21	19	2	-	-	-	98.64
เขต 8		88	84	4	-	-	-	98.72



เกณฑ์ในการตรวจสอบคุณภาพบัญชี ปังบประมาณ 2568

ข้อตรวจ	ชื่อเรื่องข้อตรวจ	จำนวนข้อ	คะแนนต่อข้อ	คะแนน		
				เต็ม	ได้	%
1	การตรวจสอบความสัมพันธ์เรื่องกระขมยอดของรายการบัญชีเงินฝากธนาคารและการบันทึกบัญชี	10	5	50	45	90.00
2	การปรับปรุงลูกหนี้ค้ารักษาพยาบาล ณ วันสิ้นเดือน	8	3	24	24	100.00
3	การตั้งค่าเพื่อหนี้สงสัยจะสูญ และค่าเพื่อหนี้สงสัยจะสูญกับหนี้สงสัยจะสูญ และหนี้สูญ	22	1	22	22	100.00
4	จับคู่ความสัมพันธ์ลูกหนี้ค้ารักษาพยาบาล - รายได้ค้ารักษาพยาบาล ระหว่างเดือน	26	0.5	13	13	100.00
5	ความสัมพันธ์ของสินทรัพย์ถาวรกับค่าเสื่อมราคาสะสมค่าเสื่อมราคาสะสมน้อยกว่าสินทรัพย์ (สินทรัพย์สุทธิต้อง ไม่ติดลบ) และค่าเสื่อมราคาต้องสัมพันธ์กับประเภทสินทรัพย์	47	0.25	11.75	11.75	100.00
6	จับคู่บัญชีค่าเสื่อมราคาสะสม และค่าเสื่อมราคา ระหว่างเดือน จะต้องเท่ากัน	44	0.25	11	10.75	97.73
7	บัญชีพัก ต้องไม่มียอดคงค้าง (ตามเกณฑ์ประเมินด้านบัญชีของกรมบัญชีกลาง)	1	1	1	1	100.00
8	จับคู่ความสัมพันธ์บัญชีวัสดุกับบัญชีเจ้าหนี้ระหว่างเดือน	12	1	12	8	66.67
9	การตรวจสอบการบันทึกบัญชีค่าแรง , ตรวจสอบดุลบัญชี , ตรวจสอบบัญชีทุน	8	2	16	14	87.50
10	บัญชีวัสดุคงเหลือ รายได้ค้ารักษาพยาบาลสุทธิ	13	0.25	3.25	3.25	100.00
คะแนนรวม		191		164.00	152.8	93.14

เกณฑ์ในการให้คะแนน

ร้อยละ	ผล	เกรด	นับ
95 - 100	ดีมาก	A	85
90 - 94.99	ดี	B	3
75 - 89.99	พอใช้	C	0
0 - 74.99	ปรับปรุง	D	0



ความก้าวหน้าของการบริการจัดการลูกหนี้คำรักษาพยาบาล หน่วยบริการในเขตสุขภาพที่ 8

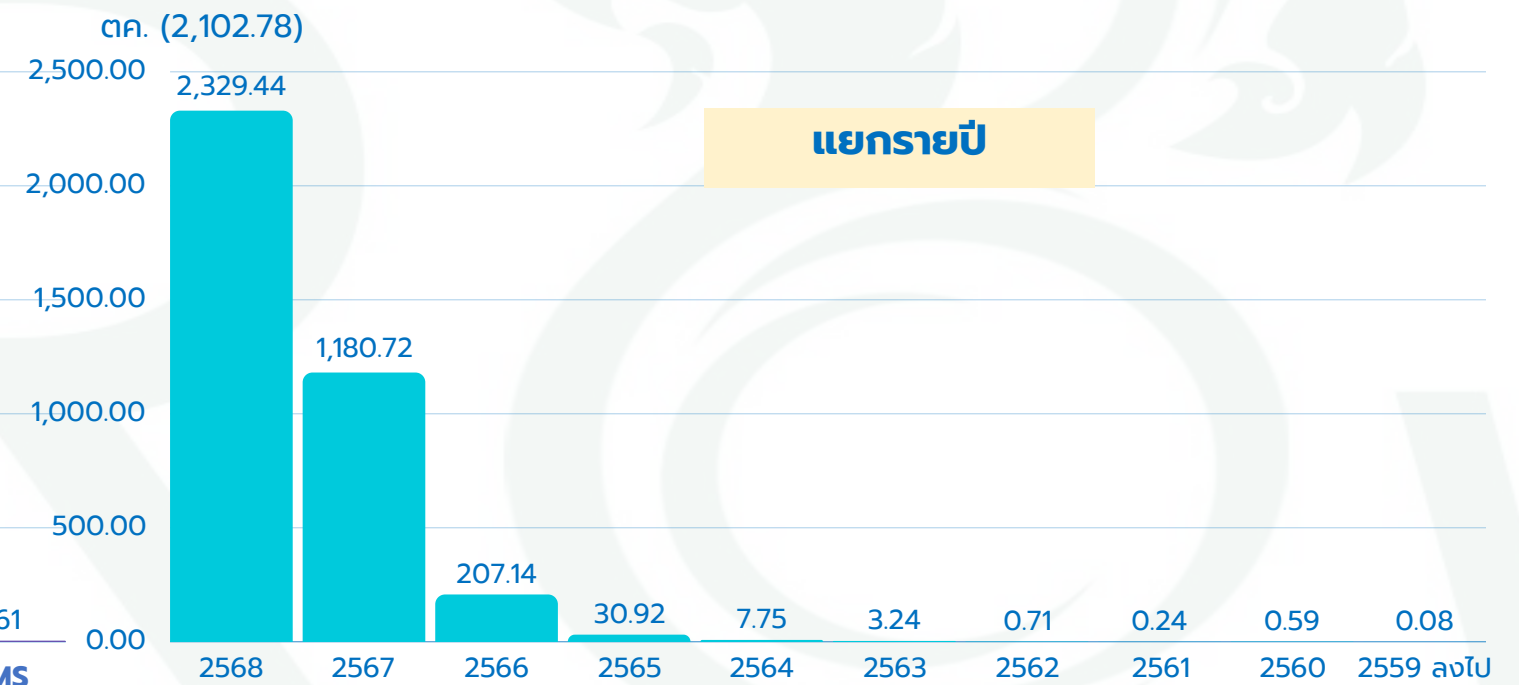
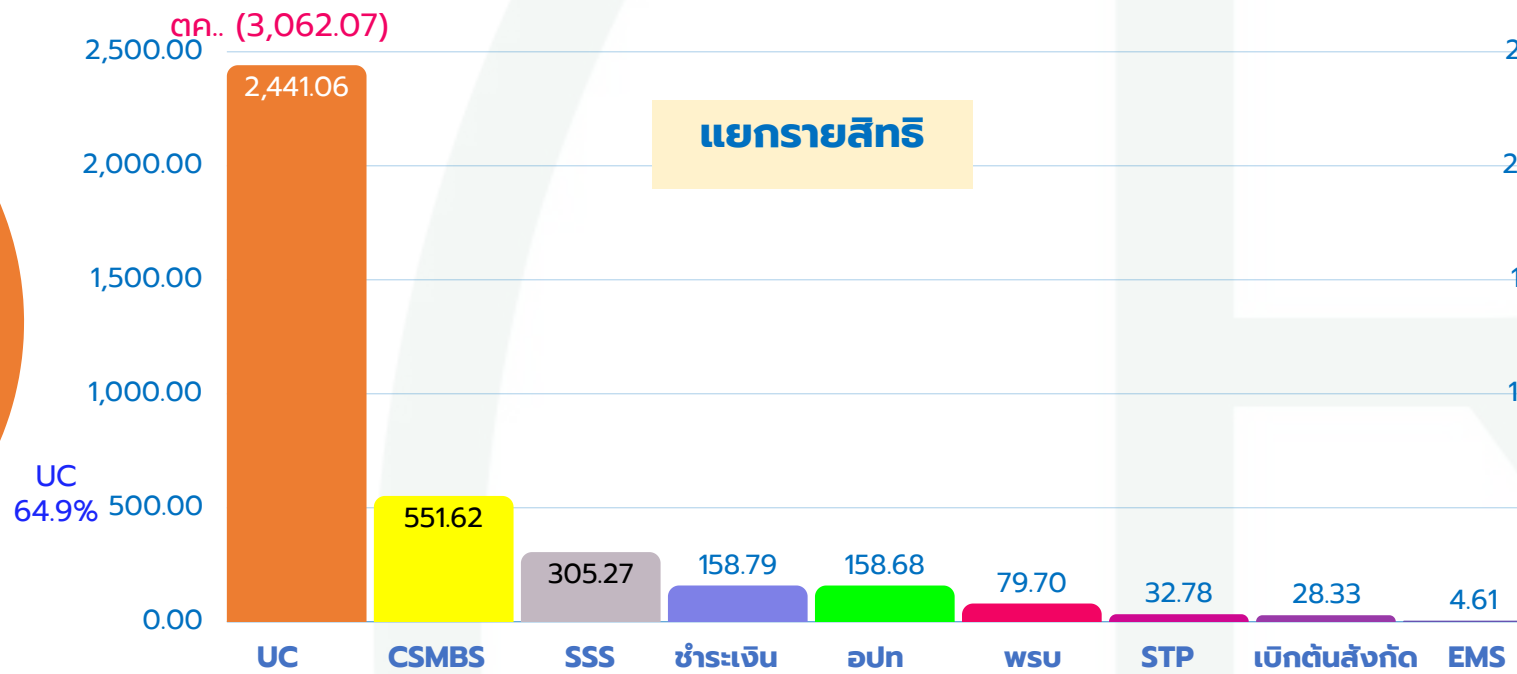
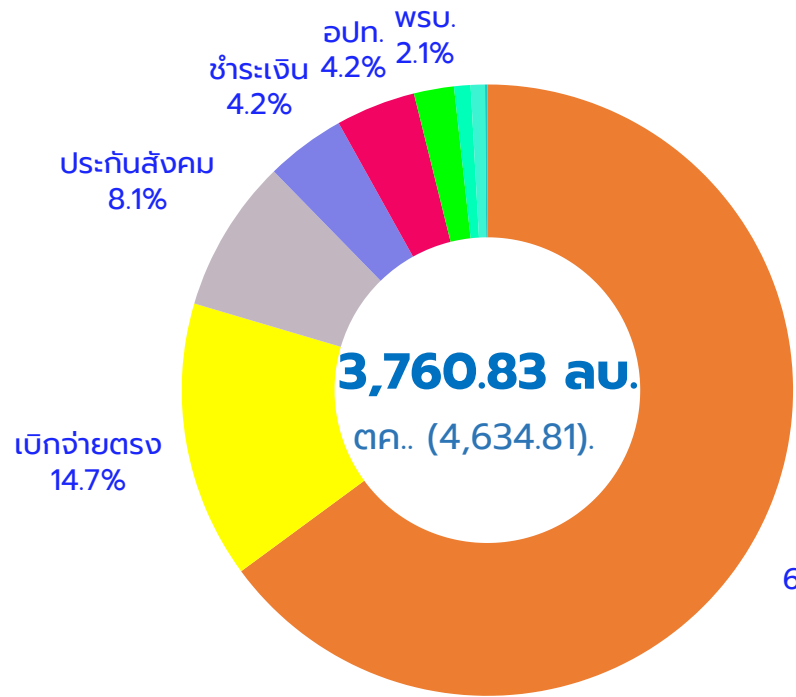




ลูกหนี้ค่ารักษาพยาบาลคงเหลือ (แยกรายปี) ปังบประมาณ 2568 ลงไป

ข้อมูล ณ วันที่ 30 พฤศจิกายน 2567
ลูกหนี้คงเหลือ ตั้งแต่ ปี 2567 ลงไป

เขตสุขภาพที่ 8



ลำดับ	แยกประเภทลูกหนี้ตามสิทธิ์	ลูกหนี้ค่ารักษาพยาบาล (บาท) แยกรายปี											
		รวมลูกหนี้คงเหลือ	2568	2567	2566	2565	2564	2563	2562	2561	2560	2559 ลงไป	ในปี 2565 ลงไป
1	EMS	4.61	3.60	0.99	0.01	-	-	-	-	-	-	-	-
2	UC	2,441.06	1,566.39	717.07	138.35	11.78	4.65	2.43	0.22	0.01	0.08	0.08	19.26
3	ประกันสังคม	305.27	139.57	148.89	13.85	1.49	0.30	0.42	0.16	0.08	0.51	-	2.96
4	เบิกจ่ายตรง	551.62	423.89	119.18	7.71	0.84	-	-	-	-	-	-	0.84
5	ต่างดาว /STP	32.78	6.35	22.12	2.83	1.23	0.12	0.05	0.05	0.02	0.00	-	1.47
6	ชำระเงิน	158.79	33.31	82.66	26.16	13.62	2.31	0.33	0.28	0.12	-	-	16.66
7	เบิกต้นสังกัด	28.33	11.23	15.35	1.14	0.36	0.25	0.01	-	-	-	-	0.62
8	wsu.	79.70	44.43	21.81	11.77	1.57	0.13	-	-	-	-	-	1.70
9	อปท.	158.68	100.68	52.65	5.31	0.04	-	-	-	-	-	-	0.04
	รวมทุกสิทธิ์	3,760.84	2,329.44	1,180.72	207.14	30.92	7.75	3.24	0.71	0.24	0.59	0.08	43.54



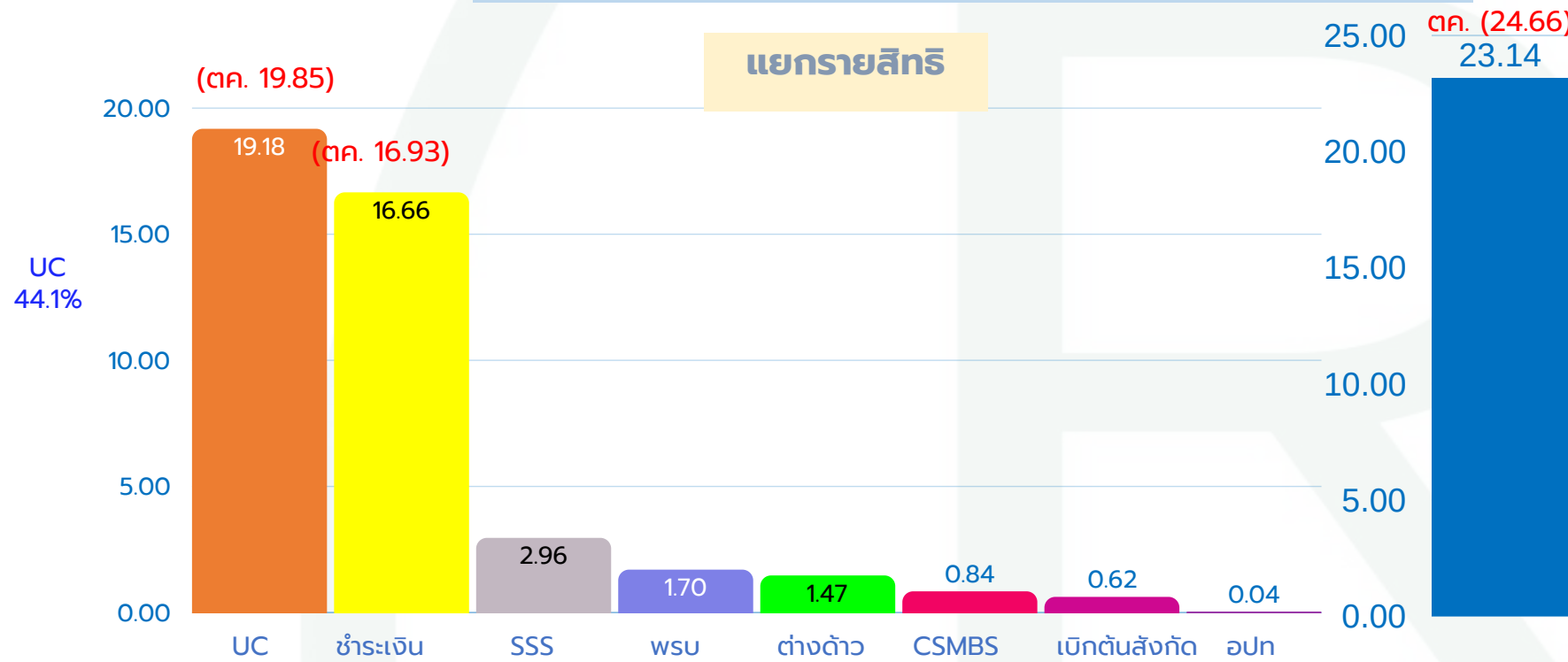
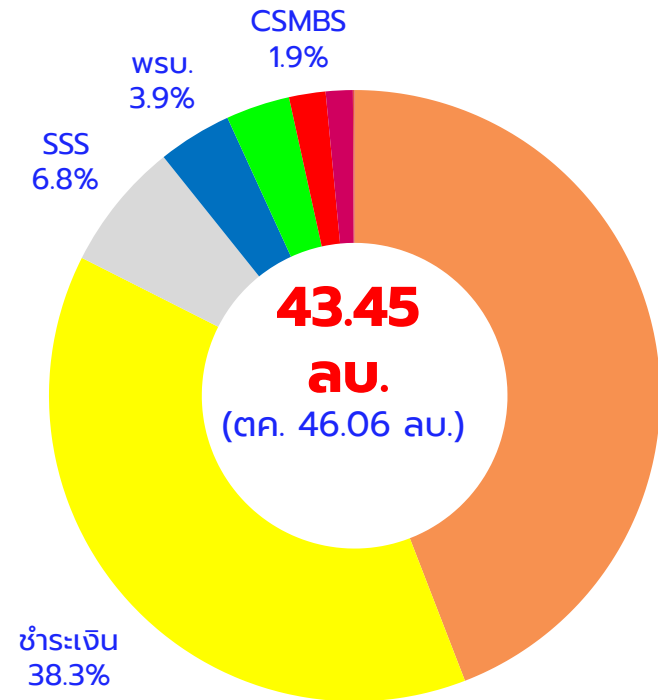


ลูกหนี้ค่ารักษาพยาบาล (แยกรายจังหวัด) ปี 2565 ลงไป

ข้อมูล ณ วันที่ 30 พฤศจิกายน 2567

เขตสุขภาพที่ 8

ลูกหนี้ที่คาดว่าจะไม่ก่อให้เกิดรายได้ ตั้งแต่ ปี 2565 ลงไป



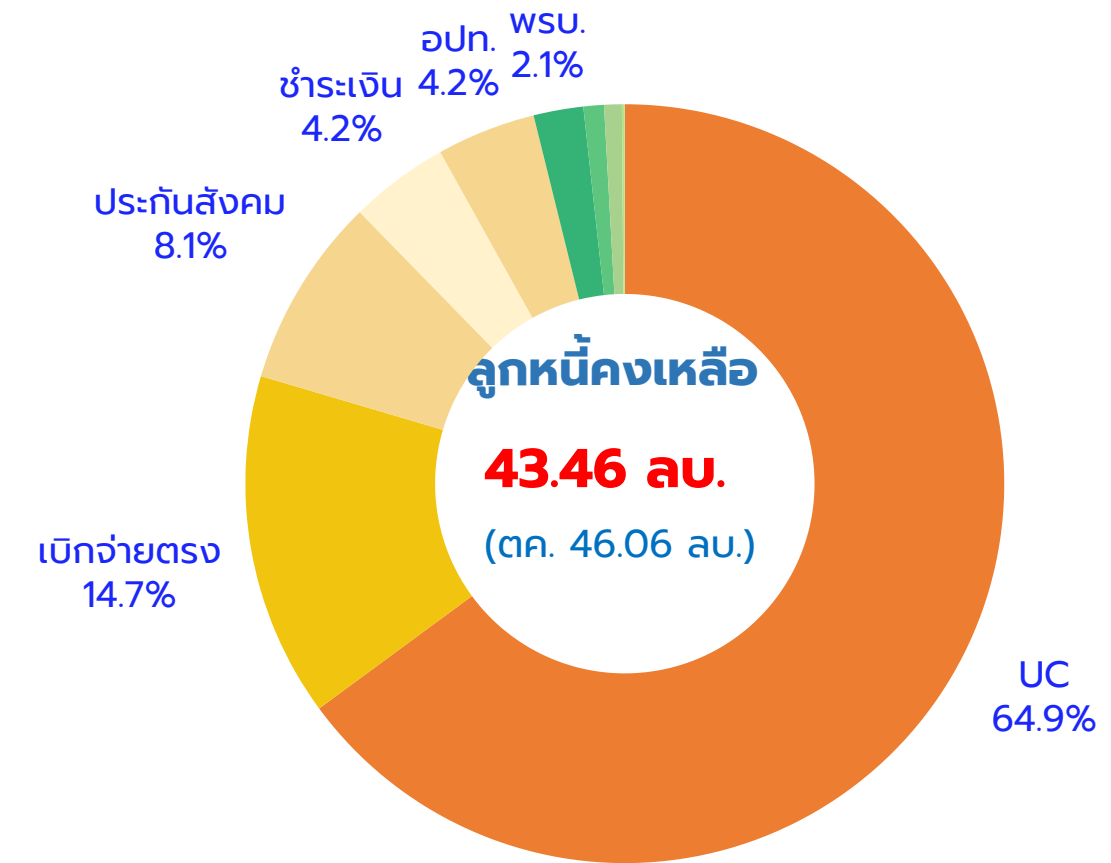
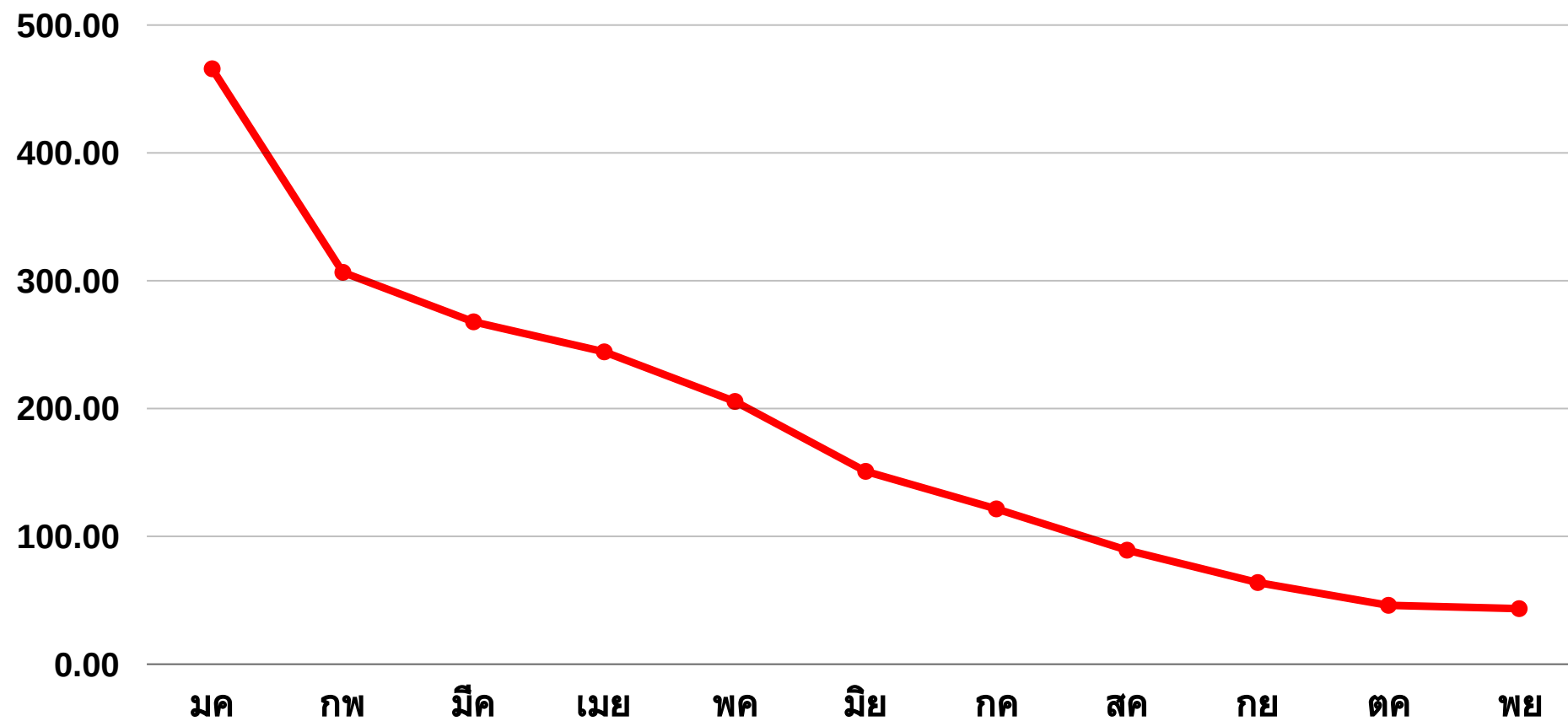
ลำดับ	แยกประเภทลูกหนี้ตามสิทธิ	นครพนม	บึงกาฬ	เลย	สกลนคร	หนองคาย	หนองบัวลำภู	อุดรธานี	รวมทั้งเขต
1	EMS	-	-	-	-	-	-	-	-
2	UC	-	354,365.13	1,636,072.06	-	35,681.00	-	17,149,956.04	19,176,074.23
3	SSS	-	-	238,344.00	38,555.50	17,601.00	-	2,664,692.50	2,959,193.00
4	CSMBS	-	-	840,568.01	-	-	-	-	840,568.01
5	ต่างด้าว /สถานะและสิทธิ	-	136,513.29	-	-	-	89,855.85	1,241,236.25	1,467,605.39
6	ชำระเงิน	-	-	10,092,796.59	878,374.99	-	4,430,839.77	1,260,332.25	16,662,343.60
7	เบิกต้นสังกัด	-	-	-	-	145,760.50	-	470,730.00	616,490.50
8	wsu.	-	-	1,383,176.02	-	-	-	313,947.50	1,697,123.52
9	อปท.	-	-	-	-	-	-	36,356.00	36,356.00
รวม		-	490,878.42	14,190,956.68	916,930.49	199,042.50	4,520,695.62	23,137,250.54	48,455,754.25



แนวโน้มการบริหารจัดการ ลูกหนี้ค่ารักษาพยาบาล ปี 2565 ลงไป ณ 30 พฤศจิกายน 2567

เขตสุขภาพที่ 8

แนวโน้มลูกหนี้คงเหลือ



อัตราการเพิ่มขึ้น(+)/ลดลง(-)

นครพนม	0
บึงกาฬ	0
เลย	-2.19
สกลนคร	-32.53

หนองคาย	-26.42
หนองบัวลำภู	0
อุดรธานี	-18.66
รวมเขต8	-5.05

มากที่สุด จังหวัด อุดรธานี 23.14 ล้านบาท คิดเป็นร้อยละ 53.56
จังหวัดที่ไม่มีลูกหนี้ ปี 2565 ลงไป คือ นครพนม

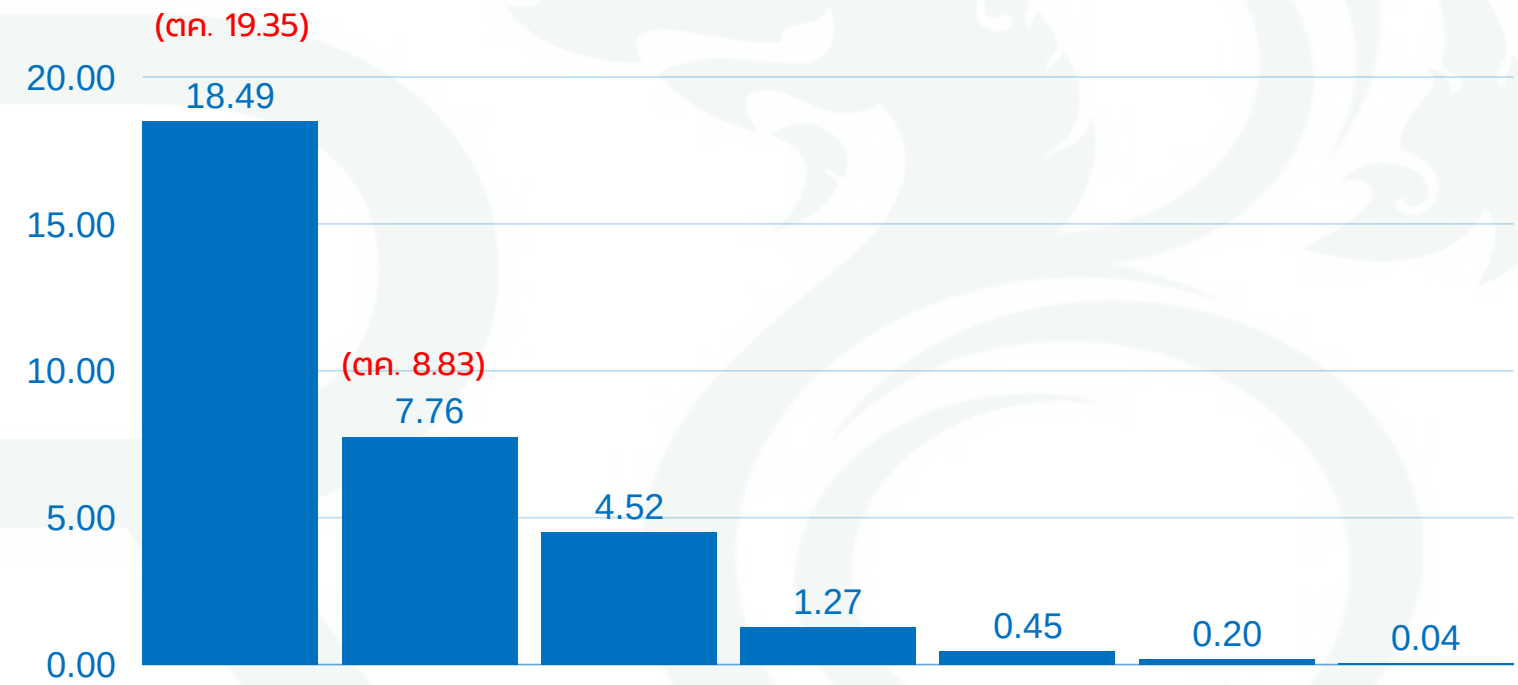
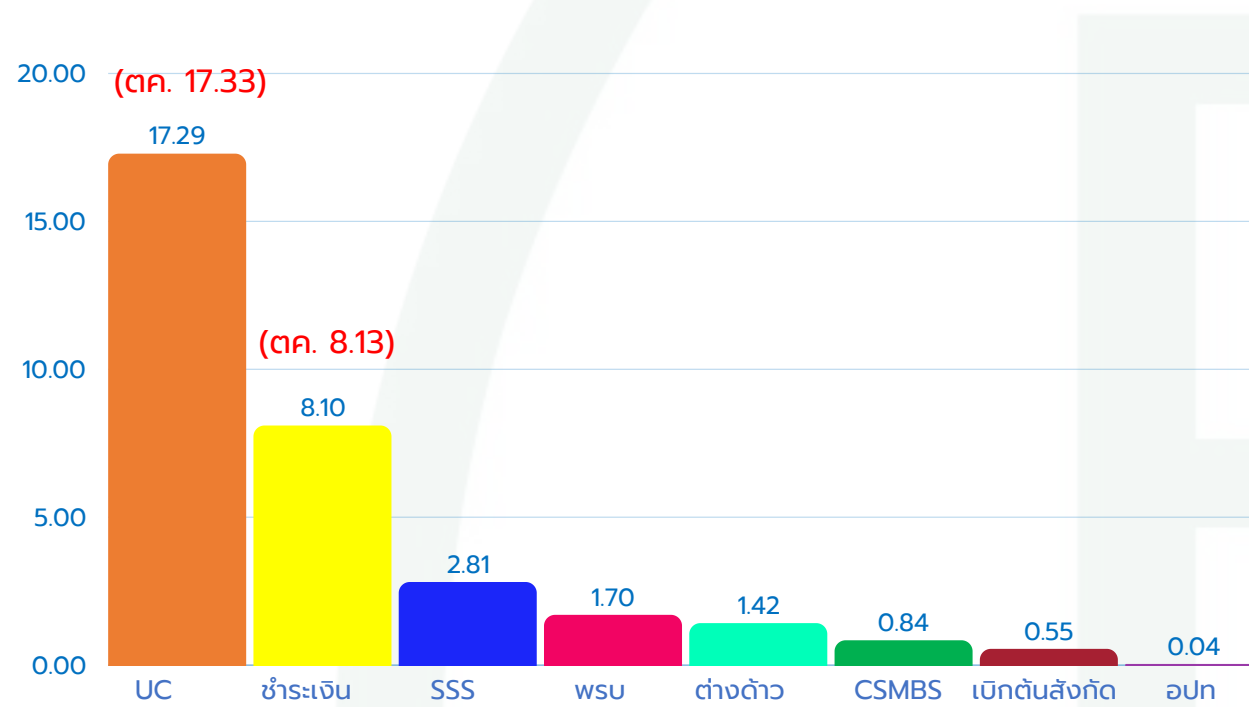
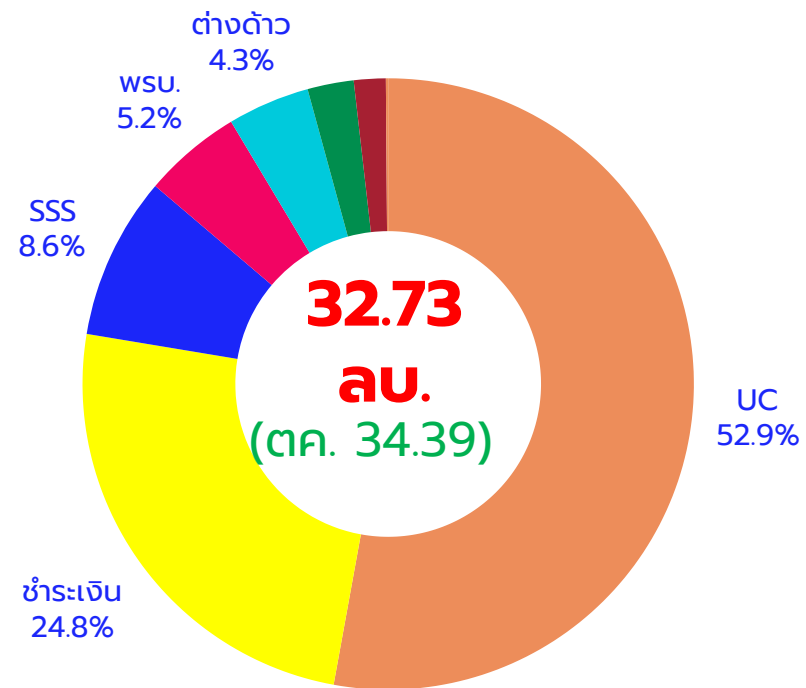




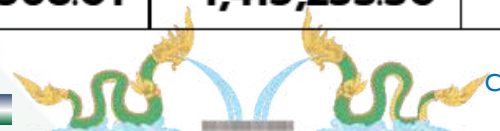
เปรียบเทียบลูกหนี้ค่ารักษาพยาบาล ปี 2565 ลงไป (แยกรายแห่ง) ณ 30 พฤศจิกายน 2567

ภาพรวม swค./swท.

เปรียบเทียบโรงพยาบาลศูนย์ โรงพยาบาลทั่วไป



ลำดับ	โรงพยาบาล	EMS	UC	SSS	CSMBS	แรงงานต่าง	ชำระเงิน	เบิกต้นสังกัด	WSU.	อปท.	รวม
1	เลย	-	1,636,072.06	238,344.00	840,568.01	-	3,666,721.59	-	1,383,176.02	-	7,764,881.68
2	หนองบัวลำภู	-	-	-	-	89,855.85	4,430,839.77	-	-	-	4,520,695.62
3	อุดรธานี	-	14,688,813.28	2,486,551.00	-	1,184,295.16	-	128,671.00	-	-	18,488,330.44
4	นครพนม	-	-	-	-	-	-	-	-	-	-
5	กุมภวาปี	-	616,677.00	26,023.00	-	4,569.00	-	274,544.00	313,947.50	36,356.00	1,272,116.50
6	สกลนคร	-	-	38,555.50	-	-	-	-	-	-	38,555.50
7	ท่าบ่อ	-	35,681.00	17,601.00	-	-	-	145,760.50	-	-	199,042.50
8	หนองคาย	-	-	-	-	-	-	-	-	-	-
9	สว่างแดนดิน	-	-	-	-	-	-	-	-	-	-
10	บึงกาฬ	-	316,241.50	-	-	136,513.29	-	-	-	-	452,754.79
11	วานรนิวาส	-	-	-	-	-	-	-	-	-	-
	รวม	-	17,293,484.84	2,807,074.50	840,568.01	1,415,233.30	8,097,561.36	548,975.50	1,697,123.52	36,356.00	32,736,377.03





เปรียบเทียบลูกหนี้ค่ารักษาพยาบาล ปี 2565 ลงไป ณ 30 พฤศจิกายน 2567



ตารางสรุปลูกหนี้ค่ารักษาพยาบาลทุกสิทธิ ตั้งแต่ปี 2565 ลงไป โรงพยาบาลชุมชน **คงเหลือมากที่สุด** ทั้งหมด 19 แห่ง
ภาพรวมเขตสุขภาพที่ 8 **swx.ที่ไม่มียอดลูกหนี้ปี 2565 ลงไป จำนวน 58 แห่ง**

ลำดับ	จังหวัด	โรงพยาบาล	EMS	UC	SSS	CSMBS	แรงงานต่าง ด้าว /สถานะ	ชำระเงิน	เบิกต้นสังกัด	พสบ.	อปท.	รวม
1	เลย	ท่าลี่,swx.	-	-	-	-	-	3,561,812.00	-	-	-	3,561,812.00
2	เลย	เขียงคาน,swx.	-	-	-	-	-	2,432,693.00	-	-	-	2,432,693.00
3	อุดรธานี	บ้านผือ,swx.	-	446,688.50	113,067.50	-	30,002.00	1,260,332.25	-	-	-	1,850,090.25
4	อุดรธานี	เพ็ญ,swx.	-	1,227,708.00	-	-	20,500.09	-	-	-	-	1,248,208.09
5	สกลนคร	อากาศอำนวย,swx.	-	-	-	-	-	536,886.99	-	-	-	536,886.99
6	เลย	ภูเรือ,swx.	-	-	-	-	-	431,570.00	-	-	-	431,570.00
7	สกลนคร	เจริญศิลป์,swx.	-	-	-	-	-	286,392.00	-	-	-	286,392.00
8	อุดรธานี	กุดจับ,swx.	-	5,253.00	38,148.00	-	-	-	67,515.00	-	-	110,916.00
9	อุดรธานี	ประจักษ์ศิลปาคม,swx.	-	67,545.00	-	-	-	-	-	-	-	67,545.00
10	บึงกาฬ	พรเจริญ,swx.	-	38,123.63	-	-	-	-	-	-	-	38,123.63
11	อุดรธานี	หนองหาน,swx.	-	37,028.00	-	-	-	-	-	-	-	37,028.00
12	สกลนคร	คำตากล้า,swx.	-	-	-	-	-	29,105.00	-	-	-	29,105.00
13	อุดรธานี	ศรีธาตุ,swx.	-	27,254.00	903.00	-	-	-	-	-	-	28,157.00
14	สกลนคร	นิคมน้ำอูน,swx.	-	-	-	-	-	25,991.00	-	-	-	25,991.00
15	อุดรธานี	หนองวัวซอ,swx.	-	16,063.26	-	-	-	-	-	-	-	16,063.26
16	อุดรธานี	พิบูลย์รักษ์,swx.	-	7,686.00	-	-	-	-	-	-	-	7,686.00
17	อุดรธานี	น้ำโสม,swx.	-	5,800.00	-	-	-	-	-	-	-	5,800.00
18	อุดรธานี	ห้วยเกิ้ง,swx.	-	3,440.00	-	-	-	-	-	-	-	3,440.00
19	อุดรธานี	สมเด็จพระยุพราชบ้านดุง,swx.	-	-	-	-	1,870.00	-	-	-	-	1,870.00
		รวม swx.	-	1,882,589.39	152,118.50	-	52,372.09	8,564,782.24	67,515.00	-	-	10,719,377.22





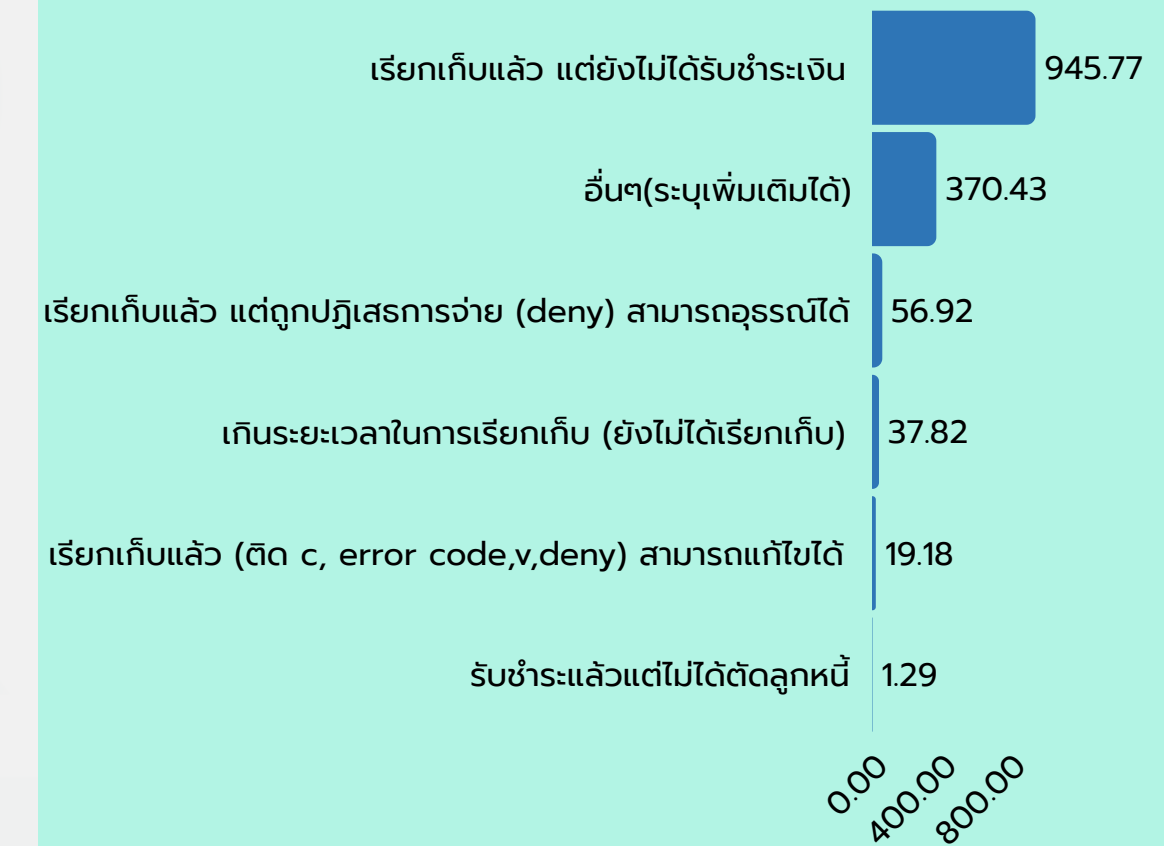
สาเหตุลูกหนี้ค้างเหลือ

แยกประเภทลูกหนี้ตามสิทธิ 2567 ลงไป

ภาพรวมเขตสุขภาพที่ 8

สาเหตุลูกหนี้ค้างเหลือ	(EMS)	UC	ประกันสังคม	เบิกจ่ายตรง	แรงงาน ต่างด้าว / สถานะและสิทธิ	ชำระเงิน	เบิกต้นสังกัด	พสบ.	อปท.	รวมลูกหนี้ค่า รักษาพยาบาล ทุกสิทธิ
เรียกเก็บแล้ว แต่ยังไม่ได้รับชำระเงิน	1,002,600.00	519,986,567.08	142,642,335.16	73,650,423.24	24,118,771.99	90,207,266.81	10,374,978.92	32,694,482.16	51,088,485.05	945,765,910.41
เกินระยะเวลาในการเรียกเก็บ (ยังไม่ได้เรียกเก็บ)	-	29,004,615.86	912,484.00	563,731.50	270,434.37	4,457,999.50	57,587.50	2,287,517.40	270,033.66	37,824,403.79
เรียกเก็บแล้ว (ติด c, error code,v,deny) สามารถแก้ไขได้	-	5,575,391.71	1,500.00	13,349,852.70	29,951.50	90,123.50	-	-	136,823.48	19,183,642.89
เรียกเก็บแล้ว แต่ถูกปฏิเสธการจ่าย (deny) สามารถอุทธรณ์ได้	-	56,605,055.69	249,159.50	-	62,858.50	-	-	-	-	56,917,073.69
รับชำระแล้วแต่ไม่ได้ตัดลูกหนี้	-	1,223,945.98	1,871.00	38,065.00	16,460.75	11,021.00	-	-	-	1,291,363.73
อื่นๆ(ระบุเพิ่มเติมได้)	-	262,294,654.09	21,892,500.11	40,129,555.15	1,921,694.32	30,715,730.60	6,676,029.09	292,063.07	6,505,715.88	370,427,942.31
รวมทุกสาเหตุ	1,002,600.00	874,690,230.41	165,699,849.77	127,731,627.59	26,420,171.43	125,482,141.41	17,108,595.51	35,274,062.63	58,001,058.07	1,431,410,336.82

สาเหตุลูกหนี้ค้างเหลือ





ลูกหนี้ค่ารักษาพยาบาล ปี 2565 ลงไป (แยกรายแห่ง) ณ 30 พฤศจิกายน 2567

ตารางสรุปลูกหนี้ค่ารักษาพยาบาลทุกสิทธิ ตั้งแต่ปี 2565 ลงไป

ภาพรวมจังหวัดนครพนม

ลำดับ	แยกประเภทลูกหนี้ตามสิทธิ	รวมลูกหนี้(ต้องตรงกับ รายงานบัญชี ณ 30 พฤศจิกายน 2567)	ลูกหนี้ค่ารักษาพยาบาล (บาท) แยกรายปี											
			ปีงบประมาณ 2568 (ณ 30/11/2567)	2567	2566	2565	2564	2563	2562	2561	2560	ปี 2559 ลงไป	รวมปี 2565 ลงไป	
			[1]*[2]*[3]*[4]*[5]*[6]*[7]*[8]*[9]	[1]	[2]	[3]	[4]	[5]	[6]	[7]	[8]	[9]		
1	รวม ลูกหนี้ค่ารักษา ระบบปฏิบัติการฉุกเฉิน (EMS)	372,950.00	275,950.00	97,000.00	-	-	-	-	-	-	-	-	-	-
2	รวม ลูกหนี้ค่ารักษา สิทธิ UC	194,146,828.42	126,678,004.61	67,045,008.90	423,814.91	-	-	-	-	-	-	-	-	-
3	รวม ลูกหนี้ค่ารักษา สิทธิประกันสังคม	15,380,893.66	6,212,622.52	8,954,985.14	213,286.00	-	-	-	-	-	-	-	-	-
4	รวม ลูกหนี้ค่ารักษา สิทธิเบิกจ่ายตรง	55,318,307.95	52,943,432.51	2,332,061.65	42,813.79	-	-	-	-	-	-	-	-	-
5	รวม ลูกหนี้ค่ารักษา แรงงานต่างด้าว /สถานะและสิทธิ	2,754,085.21	1,750,473.16	910,319.05	93,293.00	-	-	-	-	-	-	-	-	-
6	รวม ลูกหนี้ค่ารักษา สิทธิชำระเงิน	6,113,081.34	1,859,637.05	2,824,251.94	1,429,192.35	-	-	-	-	-	-	-	-	-
7	รวมลูกหนี้ค่ารักษา สิทธิเบิกต้นสังกัด	2,523,466.90	300,785.00	2,202,543.90	20,138.00	-	-	-	-	-	-	-	-	-
8	รวมลูกหนี้ค่ารักษา สิทธิ พรบ.	4,768,627.78	4,262,283.56	467,060.22	39,284.00	-	-	-	-	-	-	-	-	-
9	รวม ลูกหนี้ค่ารักษา สิทธิ อปท.	13,073,141.89	10,444,774.26	2,176,534.88	451,832.75	-	-	-	-	-	-	-	-	-
	รวมลูกหนี้ค่ารักษาพยาบาลทุกสิทธิ	294,451,383.15	204,727,962.67	87,009,765.68	2,713,654.80	-	-	-	-	-	-	-	-	-

ไม่มียอดรวมลูกหนี้ค่ารักษา ปี 2565 ลงไป (ที่คาดว่าจะเรียกเก็บไม่ได้)

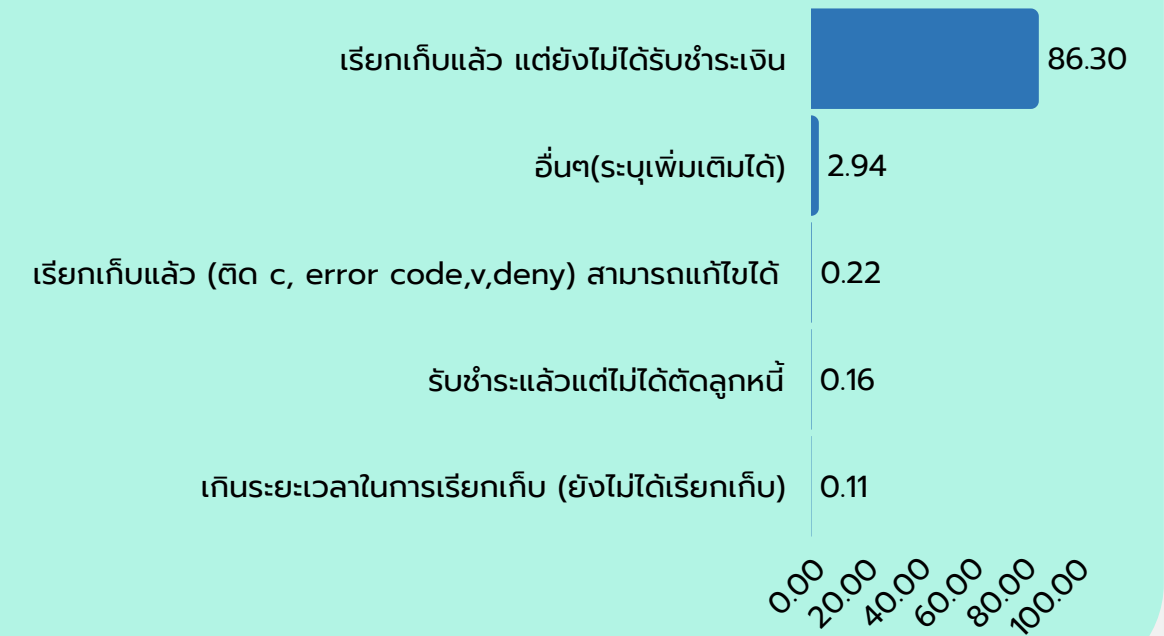


สาเหตุลูกหนี้ค้างเหลือ แยกประเภทลูกหนี้ตามสิทธิ

ภาพรวมจังหวัด นครพนม

สาเหตุลูกหนี้ค้างเหลือ	(EMS)	UC	ประกันสังคม	เบิกจ่ายตรง	แรงงานต่างด้าว / สถานะและสิทธิ	ชำระเงิน	เบิกต้นสังกัด	พสบ.	อปท.	รวมลูกหนี้ค่ารักษาพยาบาลทุกสิทธิ
เรียกเก็บแล้ว แต่ยังไม่ได้รับชำระเงิน	97,000.00	65,352,157.61	9,122,638.14	2,362,659.44	1,003,612.05	3,191,169.49	2,222,681.90	402,965.95	2,546,723.40	86,301,607.98
เกินระยะเวลาในการเรียกเก็บ (ยังไม่ได้เรียกเก็บ)	-	108,503.81	-	-	-	-	-	-	-	108,503.81
เรียกเก็บแล้ว (ติด c, error code,v,deny) สามารถแก้ไขได้	-	47,891.00	1,500.00	1,650.00	-	90,123.50	-	-	74,013.98	215,178.48
เรียกเก็บแล้ว แต่ถูกปฏิเสธการจ่าย (deny) สามารถอุทธรณ์ได้	-	-	-	-	-	-	-	-	-	-
รับชำระแล้วแต่ไม่ได้ตัดลูกหนี้	-	151,527.98	1,871.00	-	-	3,116.00	-	-	-	156,514.98
อื่นๆ(ระบุเพิ่มเติมได้)	-	1,808,743.41	42,262.00	10,566.00	-	969,035.30	-	103,378.27	7,630.25	2,941,615.23
รวมทุกสาเหตุ	97,000.00	67,468,823.81	9,168,271.14	2,374,875.44	1,003,612.05	4,253,444.29	2,222,681.90	506,344.22	2,628,367.63	89,723,420.48

สาเหตุลูกหนี้ค้างเหลือ





ลูกหนี้ค่ารักษาพยาบาล ปี 2565 ลงไป (แยกรายแห่ง) ณ 30 พฤศจิกายน 2567

ตารางสรุปลูกหนี้ค่ารักษาพยาบาลทุกสิทธิ ตั้งแต่ปี 2565 ลงไป

ภาพรวมจังหวัดบึงกาฬ

ลำดับ	แยกประเภทลูกหนี้ตามสิทธิ	รวมลูกหนี้(ต้องตรงกับรายงานบัญชี ณ 30 พย. 2567) [1]+[2]+[3]+[4]+[5]+[6]+[7]+[8]	ลูกหนี้ค่ารักษาพยาบาล (บาท) แยกรายปี										ปี 2559 ลงไป [9]	ปี 2565 ลงไป
			ปีงบประมาณ 2568 (ณ 30/11/2567)	2567	2566	2565	2564	2563	2562	2561	2560			
			[1]		[2]	[3]	[4]	[5]	[6]	[7]	[8]			
1	รวม ลูกหนี้ค่ารักษา ระบบปฏิบัติการฉุกเฉิน (EMS)	207,800.00	187,300.00	20,500.00	-	-	-	-	-	-	-	-	-	-
2	รวม ลูกหนี้ค่ารักษา สิทธิUC	118,586,939.13	80,953,136.64	34,598,540.83	2,680,896.53	354,365.13	-	-	-	-	-	-	-	354,365.13
3	รวม ลูกหนี้ค่ารักษา สิทธิประกันสังคม	7,244,693.27	4,987,980.08	2,245,231.69	11,481.50	-	-	-	-	-	-	-	-	-
4	รวม ลูกหนี้ค่ารักษา สิทธิเบิกจ่ายตรง	36,461,081.60	27,487,631.24	8,967,655.61	5,794.75	-	-	-	-	-	-	-	-	-
5	รวม ลูกหนี้ค่ารักษา แรงงานต่างด้าว /สถานะและสิทธิ	1,165,492.29	115,116.15	745,039.06	168,823.79	136,513.29	-	-	-	-	-	-	-	136,513.29
6	รวม ลูกหนี้ค่ารักษา สิทธิข้าราชการ	6,607,071.30	1,412,230.38	4,325,318.84	869,522.08	-	-	-	-	-	-	-	-	-
7	รวมลูกหนี้ค่ารักษา สิทธิเบิกต้นสังกัด	436,419.75	176,562.00	252,139.25	7,718.50	-	-	-	-	-	-	-	-	-
8	รวมลูกหนี้ค่ารักษา สิทธิ พสบ.	2,762,575.02	1,619,416.02	1,140,975.00	2,184.00	-	-	-	-	-	-	-	-	-
9	รวม ลูกหนี้ค่ารักษา สิทธิ อปท.	8,694,820.53	6,060,907.45	2,568,711.49	65,201.59	-	-	-	-	-	-	-	-	-
	รวมลูกหนี้ค่ารักษาพยาบาลทุกสิทธิ	182,166,892.89	123,000,279.96	54,864,111.77	3,811,622.74	490,878.42	-	-	-	-	-	-	-	490,878.42

ยอดรวมลูกหนี้ค่ารักษา ปี 2565 ลงไป (ที่คาดว่าจะเรียกเก็บไม่ได้) รวมทั้งสิ้น 490,878.42 บาท (0.2%)

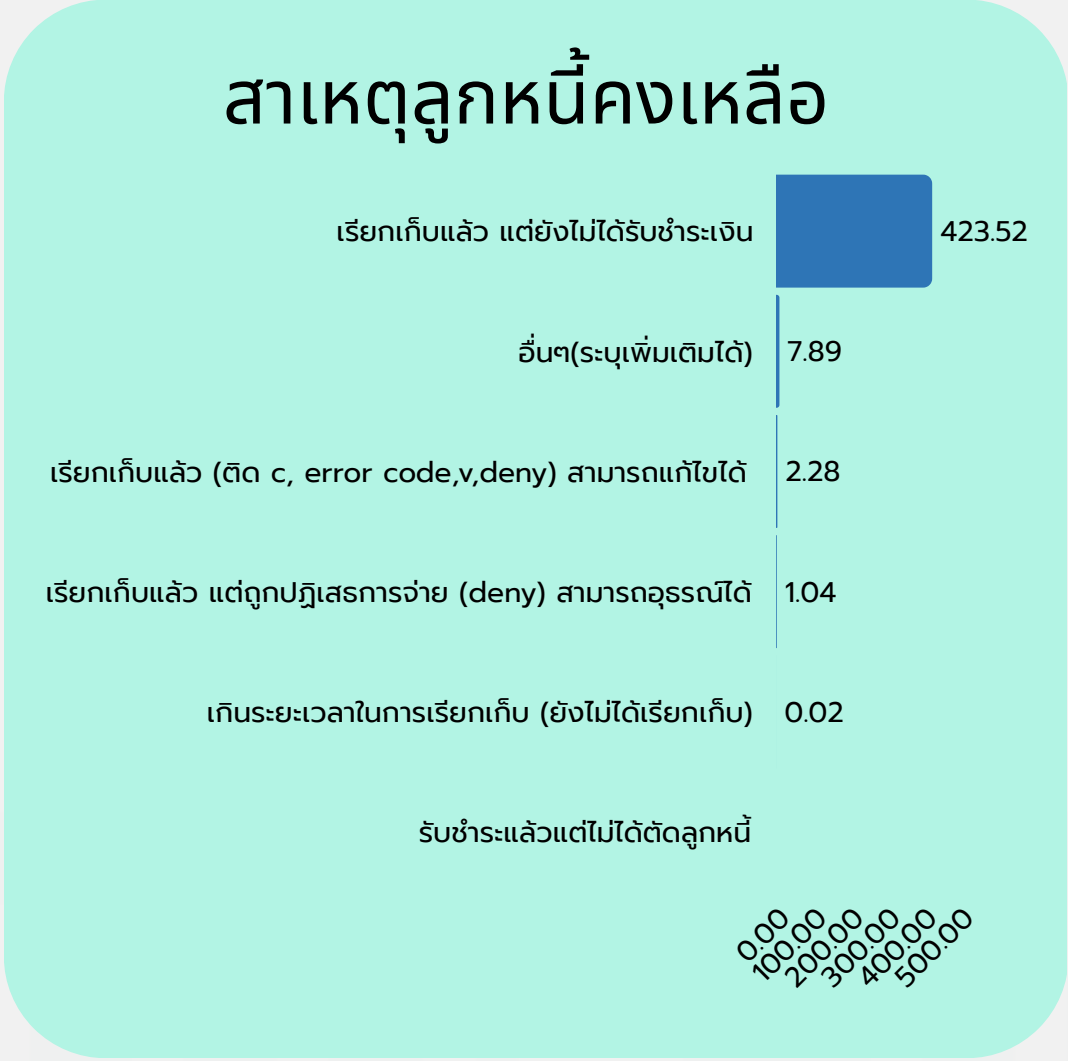




สาเหตุลูกหนี้ค้างเหลือ แยกประเภทลูกหนี้ตามสิทธิ์

ภาพรวมจังหวัด บึงกาฬ

สาเหตุลูกหนี้ค้างเหลือ	(EMS)	UC	ประกันสังคม	เบิกจ่ายตรง	แรงงานต่างด้าว / สถานะและสิทธิ์	ชำระเงิน	เบิกต้นสังกัด	พรบ.	อปท.	รวมลูกหนี้ค่ารักษาพยาบาลทุกสิทธิ์
เรียกเก็บแล้ว แต่ยังไม่ได้รับชำระเงิน	20,500.00	27,554,130.79	1,970,524.19	8,935,865.66	793,431.18	4,744,288.12	259,857.75	1,142,489.00	2,534,874.43	47,955,961.12
เกินระยะเวลาในการเรียกเก็บ (ยังไม่ได้เรียกเก็บ)		16,723.00								16,723.00
เรียกเก็บแล้ว (ติด c, error code,v,deny) สามารถแก้ไขได้		2,276,205.19								2,276,205.19
เรียกเก็บแล้ว แต่ถูกปฏิเสธการจ่าย (deny) สามารถอุทธรณ์ได้		1,039,599.88								1,039,599.88
รับชำระแล้วแต่ไม่ได้ตัดลูกหนี้		130.00								130.00
อื่นๆ(ระบุเพิ่มเติมได้)	-	6,763,506.63	286,189.00	37,584.70	256,944.96	450,552.80	-	670.00	99,038.65	7,894,486.74
รวมทุกสาเหตุ	20,500.00	37,650,295.49	2,256,713.19	8,973,450.36	1,050,376.14	5,194,840.92	259,857.75	1,143,159.00	2,633,913.08	59,183,105.93





ลูกหนี้ค่ารักษาพยาบาล ปี 2565 ลงไป (แยกรายแห่ง) ณ 30 พฤศจิกายน 2567

ตารางสรุปลูกหนี้ค่ารักษาพยาบาลทุกสิทธิ ตั้งแต่ปี 2565 ลงไป

ภาพรวมจังหวัดเลย

ลำดับ	แยกประเภทลูกหนี้ตามสิทธิ	รวมลูกหนี้(ต้องตรงกับ รายงานบัญชี ณ 30 พฤศจิกายน 2567)	ลูกหนี้ค่ารักษาพยาบาล (บาท) แยกรายปี										
			ปี 2568 (30/11/2567)	2567	2566	2565	ปี 2564	ปี 2563	ปี 2562	ปี 2561	ปี 2560	ปี 2559 ลงไป	รวมปี 2565 ลงไป
			[1]		[2]	[3]	[4]	[5]	[6]	[7]	[8]	[9]	
1	รวม ลูกหนี้ค่ารักษา ระบบปฏิบัติการฉุกเฉิน (EMS)	1,154,050.00	1,046,150.00	107,900.00	-	-	-	-	-	-	-	-	-
2	รวม ลูกหนี้ค่ารักษา สิทธิ UC	250,830,912.73	156,351,642.56	81,651,477.23	11,191,720.88	1,636,072.06	-	-	-	-	-	-	1,636,072.06
3	รวม ลูกหนี้ค่ารักษา สิทธิประกันสังคม	21,835,097.83	10,241,081.79	10,007,635.68	1,348,036.36	238,344.00	-	-	-	-	-	-	238,344.00
4	รวม ลูกหนี้ค่ารักษา สิทธิเบิกจ่ายตรง	44,019,473.67	34,396,868.57	7,610,076.79	1,171,960.30	840,568.01	-	-	-	-	-	-	840,568.01
5	รวม ลูกหนี้ค่ารักษา แรงงานต่างด้าว / สถานะและสิทธิ	11,040,635.04	2,038,839.04	7,776,710.55	1,225,085.45	-	-	-	-	-	-	-	-
6	รวม ลูกหนี้ค่ารักษา สิทธิข้าราชการ	45,039,040.61	4,404,311.88	18,886,676.74	11,655,255.40	7,878,681.59	1,478,333.00	328,533.00	282,857.00	124,392.00	-	-	10,092,796.59
7	รวมลูกหนี้ค่ารักษา สิทธิเบิกต้นสังกัด	1,880,314.72	861,406.60	743,480.48	275,427.64	-	-	-	-	-	-	-	-
8	รวมลูกหนี้ค่ารักษา สิทธิ พสบ.	20,518,267.05	7,697,961.98	9,080,239.76	2,356,889.29	1,383,176.02	-	-	-	-	-	-	1,383,176.02
9	รวม ลูกหนี้ค่ารักษา สิทธิ อปท.	19,299,430.14	9,030,203.75	6,758,996.50	3,510,229.89	-	-	-	-	-	-	-	-
	รวมลูกหนี้ค่ารักษาพยาบาลทุกสิทธิ	415,617,221.79	226,068,466.17	142,623,193.73	32,734,605.21	11,976,841.68	1,478,333.00	328,533.00	282,857.00	124,392.00	-	-	14,190,956.68

ยอดรวมลูกหนี้ค่ารักษา ปี 2565 ลงไป (ที่คาดว่าจะเรียกเก็บไม่ได้) รวมทั้งสิ้น 14,190,956.68 บาท (3.41%)




สาเหตุลูกหนี้ค้างเหลือ แยกประเภทลูกหนี้ตามสิทธิ์

ภาพรวมจังหวัด เลย

สาเหตุลูกหนี้ค้างเหลือ	(EMS)	UC	ประกันสังคม	เบิกจ่ายตรง	แรงงานต่างด้าว / สถานะและสิทธิ์	ชำระเงิน	เบิกต้นสังกัด	พสบ.	อปท.	รวมลูกหนี้ค่ารักษาพยาบาลทุกสิทธิ์
เรียกเก็บแล้ว แต่ยังไม่ได้รับชำระเงิน	107,900.00	94,417,334.17	11,499,276.54	9,622,605.10	8,717,054.93	31,644,592.73	1,008,419.12	12,779,378.07	10,255,961.64	180,052,522.30
เกินระยะเวลาในการเรียกเก็บ (ยังไม่ได้เรียกเก็บ)	-	-	-	-	-	628,447.00	-	40,927.00	-	669,374.00
เรียกเก็บแล้ว (ติด c, error code,v,deny) สามารถแก้ไขได้										
เรียกเก็บแล้ว แต่ถูกปฏิเสธการจ่าย (deny) สามารถอุทธรณ์ได้										
รับชำระแล้วแต่ไม่ได้ตัดลูกหนี้										
อื่นๆ(ระบุเพิ่มเติมได้)	-	61,936.00	94,739.50	-	284,741.07	6,147,574.00	10,489.00	-	13,264.75	6,612,744.32
รวมทุกสาเหตุ	107,900.00	94,479,270.17	11,594,016.04	9,622,605.10	9,001,796.00	38,420,613.73	1,018,908.12	12,820,305.07	10,269,226.39	187,334,640.62

สาเหตุลูกหนี้ค้างเหลือ





ลูกหนี้ค่ารักษาพยาบาล ปี 2565 ลงไป (แยกรายแห่ง) ณ 30 พฤศจิกายน 2567

ตารางสรุปลูกหนี้ค่ารักษาพยาบาลทุกสิทธิ ตั้งแต่ปี 2565 ลงไป

ภาพรวมจังหวัดสกลนคร

ลำดับ	แยกประเภทลูกหนี้ตามสิทธิ	รวมลูกหนี้(ต้องตรงกับรายงานบัญชี ณ 30 พฤศจิกายน 2567)	ลูกหนี้ค่ารักษาพยาบาล (บาท) แยกรายปี											
			ปี 2568 (30/11/2567)	2567	2566	2565	2564	2563	2562	2561	ปี 2560 ลงไป	ปี 2559 ลงไป	รวม 2565 ลงไป	
			[1]	[4]	[2]	[3]	[4]	[5]	[6]	[7]	[9]	[9]	[3]+[4]+[5]+[6]+[7]+[8]+[9]	
1	รวม ลูกหนี้ค่ารักษา ระบบปฏิบัติการฉุกเฉิน (EMS)	1,029,650.00	784,200.00	245,450.00	-	-	-	-	-	-	-	-	-	-
2	รวม ลูกหนี้ค่ารักษา สิทธิ UC	638,393,003.18	366,006,146.63	176,988,133.04	95,398,723.51	-	-	-	-	-	-	-	-	-
3	รวม ลูกหนี้ค่ารักษา สิทธิประกันสังคม	96,308,250.52	45,941,947.44	49,940,925.83	386,821.75	38,555.50	-	-	-	-	-	-	-	38,555.50
4	รวม ลูกหนี้ค่ารักษา สิทธิเบิกจ่ายตรง	193,846,858.07	127,238,199.28	66,362,939.09	245,719.70	-	-	-	-	-	-	-	-	-
5	รวม ลูกหนี้ค่ารักษา แรงงานต่างด้าว /สถานะและสิทธิ	3,467,682.22	772,786.75	2,027,369.72	667,525.75	-	-	-	-	-	-	-	-	-
6	รวม ลูกหนี้ค่ารักษา สิทธิชำระเงิน	46,541,467.29	18,151,661.54	26,459,305.85	1,052,124.91	672,583.49	205,791.50	-	-	-	-	-	-	878,374.99
7	รวมลูกหนี้ค่ารักษา สิทธิเบิกต้นสังกัด	13,107,225.49	4,612,212.23	8,456,794.26	38,219.00	-	-	-	-	-	-	-	-	-
8	รวมลูกหนี้ค่ารักษา สิทธิ พสบ.	22,648,876.77	11,847,716.82	2,952,605.95	7,848,554.00	-	-	-	-	-	-	-	-	-
9	รวม ลูกหนี้ค่ารักษา สิทธิ อปท.	50,986,439.93	31,893,994.03	18,686,763.56	405,682.34	-	-	-	-	-	-	-	-	-
	รวมลูกหนี้ค่ารักษาพยาบาลทุกสิทธิ	1,066,329,453.47	607,248,864.72	352,120,287.30	106,043,370.96	711,138.99	205,791.50	-	-	-	-	-	-	916,930.49

ยอดรวมลูกหนี้ค่ารักษา ปี 2565 ลงไป (ที่คาดว่าจะเรียกเก็บไม่ได้) รวมทั้งสิ้น **916,930.49** บาท (0.09%)



สาเหตุลูกหนี้คงเหลือ แยกประเภทลูกหนี้ตามสิทธิ

ภาพรวมจังหวัด สกลนคร

สาเหตุลูกหนี้คงเหลือ	(EMS)	UC	ประกันสังคม	เบิกจ่ายตรง	แรงงานต่างด้าว / สถานะ และสิทธิ	ชำระเงิน	เบิกต้นสังกัด	พสบ.	อปท.	รวมลูกหนี้ค่ารักษาพยาบาลทุกสิทธิ
เรียกเก็บแล้ว แต่ยังไม่ได้รับชำระเงิน	-	18,141,630.54	29,045,791.37	26,395,963.34	1,315,849.18	5,498,969.25	1,829,473.17	10,619,025.15	12,626,049.51	105,472,751.51
เกินระยะเวลาในการเรียกเก็บ (ยังไม่ได้เรียกเก็บ)	-	273,592.71	225,094.00	201,523.00	-	263,164.00	-	-	88,362.16	1,051,735.87
เรียกเก็บแล้ว (ติด c, error code,v,deny) สามารถแก้ไขได้	-	-	-	3,478.00	-	-	-	-	850.00	4,328.00
เรียกเก็บแล้ว แต่ถูกปฏิเสธการจ่าย (deny) สามารถอุทธรณ์ได้	-	-	-	-	-	-	-	-	-	-
รับชำระแล้วแต่ไม่ได้ตัดลูกหนี้	-	1,072,288.00	-	-	-	7,905.00	-	-	-	1,080,193.00
อื่นๆ(ระบุเพิ่มเติมได้)	-	252,899,345.30	21,095,417.71	40,007,694.45	1,379,046.29	22,619,767.50	6,665,540.09	182,134.80	6,377,184.23	351,226,130.37
รวมทุกสาเหตุ	-	272,386,856.55	50,366,303.08	66,608,658.79	2,694,895.47	28,389,805.75	8,495,013.26	10,801,159.95	9,092,445.90	458,835,138.75





ลูกหนี้ค่ารักษาพยาบาล ปี 2565 ลงไป (แยกรายแห่ง) ณ 30 พฤศจิกายน 2567

ตารางสรุปลูกหนี้ค่ารักษาพยาบาลทุกสิทธิ ตั้งแต่ปี 2565 ลงไป

ภาพรวมจังหวัดหนองคาย

ลำดับ	แยกประเภทลูกหนี้ตามสิทธิ	รวมลูกหนี้(ต้องตรงกับรายงานบัญชี ณ 30 พฤศจิกายน 2567) [1]+[2]+[3]+[4]+[5]+[6]+[7]+[8]+[9]	ลูกหนี้ค่ารักษาพยาบาล (บาท) แยกรายปี										
			ปี 2568 (31/11/2567)	2567	2566	2565	2564	2563	2562	2561	2560	ปี 2559	รวมปี 2565 ลงไป
			[1]	[2]	[3]	[4]	[5]	[6]	[7]	[8]	[9]	[9]	
1	รวม ลูกหนี้ค่ารักษา ระบบปฏิบัติการฉุกเฉิน (EMS)	498,700.00	293,300.00	205,400.00	-	-	-	-	-	-	-	-	-
2	รวม ลูกหนี้ค่ารักษา สิทธิ UC	221,565,850.14	173,108,868.26	48,130,892.63	290,408.25	35,681.00	-	-	-	-	-	-	35,681.00
3	รวม ลูกหนี้ค่ารักษา สิทธิประกันสังคม	33,615,998.22	18,514,631.75	14,674,544.72	409,220.75	-	17,601.00	-	-	-	-	-	17,601.00
4	รวม ลูกหนี้ค่ารักษา สิทธิเบิกจ่ายตรง	46,216,290.56	44,610,970.08	1,605,320.48	-	-	-	-	-	-	-	-	-
5	รวม ลูกหนี้ค่ารักษา แรงงานต่างด้าว /สถานะและสิทธิ	6,516,664.71	712,391.50	5,791,291.71	12,981.50	-	-	-	-	-	-	-	-
6	รวม ลูกหนี้ค่ารักษา สิทธิข้าราชการ	19,128,689.15	3,758,437.58	14,112,229.57	1,258,022.00	-	-	-	-	-	-	-	-
7	รวมลูกหนี้ค่ารักษา สิทธิเบิกต้นสังกัด	3,293,560.20	1,981,560.50	870,428.70	295,810.50	145,760.50	-	-	-	-	-	-	145,760.50
8	รวมลูกหนี้ค่ารักษา สิทธิ พสบ.	6,398,156.79	3,642,730.80	2,475,780.99	279,645.00	-	-	-	-	-	-	-	-
9	รวม ลูกหนี้ค่ารักษา สิทธิ อปท.	15,487,707.17	11,070,062.25	4,405,294.40	12,350.52	-	-	-	-	-	-	-	-
	รวมลูกหนี้ค่ารักษาพยาบาลทุกสิทธิ	352,721,616.94	257,692,952.72	92,271,183.20	2,558,438.52	181,441.50	17,601.00	-	-	-	-	-	199,042.50

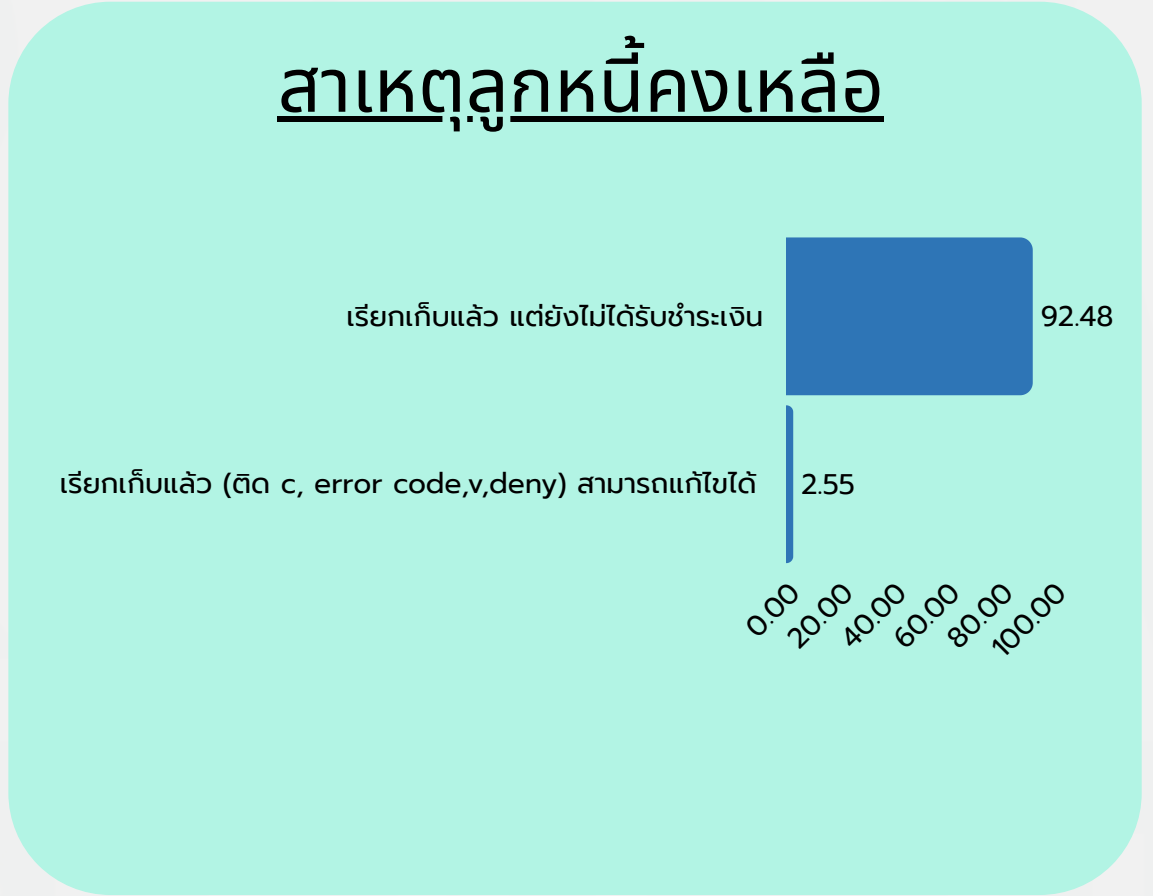
ยอดรวมลูกหนี้ค่ารักษา ปี 2565 ลงไป (ที่คาดว่าจะเรียกเก็บไม่ได้) รวมทั้งสิ้น **199,042.50** บาท (0.06%)



สาเหตุลูกหนี้คงเหลือ แยกประเภทลูกหนี้ตามสิทธิ

ภาพรวมจังหวัดหนองคาย

สาเหตุลูกหนี้คงเหลือ	(EMS)	UC	ประกันสังคม	เบิกจ่ายตรง	แรงงานต่างด้าว /สถานะและสิทธิ	ชำระเงิน	เบิกต้นสังกัด	พรบ.	อปท.	รวมลูกหนี้ค่ารักษาพยาบาลทุกสิทธิ
เรียกเก็บแล้ว แต่ยังไม่ได้รับชำระเงิน	205,400.00	45,914,350.11	15,101,366.47	1,597,846.48	5,804,272.81	15,370,251.57	1,311,999.70	2,755,425.99	4,417,644.92	92,478,558.05
เกินระยะเวลาในการเรียกเก็บ (ยังไม่ได้เรียกเก็บ)										
เรียกเก็บแล้ว (ติด c, error code,v,deny) สามารถแก้ไขได้		2,542,631.77	-	7,474.00	-	-	-	-	-	2,550,105.77
เรียกเก็บแล้ว แต่ถูกปฏิเสธการจ่าย (deny) สามารถอุทธรณ์ได้										
รับชำระแล้วแต่ไม่ได้ตัดลูกหนี้										
อื่นๆ(ระบุเพิ่มเติมได้)										
รวมทุกสาเหตุ	205,400.00	48,456,981.88	15,101,366.47	1,605,320.48	5,804,272.81	15,370,251.57	1,311,999.70	2,755,425.99	4,417,644.92	95,028,663.82





ลูกหนี้ค่ารักษาพยาบาล ปี 2565 ลงไป (แยกรายแห่ง) ณ 31 ตุลาคม 2567

ตารางสรุปลูกหนี้ค่ารักษาพยาบาลทุกสิทธิ ตั้งแต่ปี 2565 ลงไป

ภาพรวมจังหวัดหนองบัวลำภู

ลำดับ	แยกประเภทลูกหนี้ตามสิทธิ	รวมลูกหนี้(ต้องตรงกับรายงานบัญชี ณ 30 พฤศจิกายน 2567) [1]+[2]+[3]+[4]+[5]+[6]+[7]+[8]+[9]	ลูกหนี้ค่ารักษาพยาบาล (บาท) แยกรายปี											
			ปี 2568 (31/11/2567)	2567	2566	2565	2564	2563	2562	2561	2560	ปี 2559 ลงไป	รวมปี 2565 ลงไป	
			[1]	[2]	[3]	[4]	[5]	[6]	[7]	[8]	[9]	[9]		
1	รวม ลูกหนี้ค่ารักษา ระบบปฏิบัติการฉุกเฉิน (EMS)	461,750.00	461,750.00	-	-	-	-	-	-	-	-	-	-	-
2	รวม ลูกหนี้ค่ารักษา สิทธิUC	225,965,785.46	78,550,670.49	128,485,236.83	18,929,878.14	-	-	-	-	-	-	-	-	-
3	รวม ลูกหนี้ค่ารักษา สิทธิประกันสังคม	17,311,860.03	12,535,097.67	4,380,079.46	396,682.90	-	-	-	-	-	-	-	-	-
4	รวม ลูกหนี้ค่ารักษา สิทธิเบิกจ่ายตรง	37,381,667.93	20,934,110.70	10,370,811.33	6,076,745.90	-	-	-	-	-	-	-	-	-
5	รวม ลูกหนี้ค่ารักษา แรงงานต่างด้าว /สถานะและสิทธิ	847,624.43	45,365.00	361,747.50	350,656.08	69,465.25	20,390.60	-	-	-	-	-	-	89,855.85
6	รวม ลูกหนี้ค่ารักษา สิทธิชำระเงิน	17,100,481.02	1,168,335.75	6,074,491.00	5,426,814.50	3,809,659.48	621,180.29	-	-	-	-	-	-	4,430,839.77
7	รวมลูกหนี้ค่ารักษา สิทธิเบิกต้นสังกัด	530,437.00	207,263.25	323,173.75	-	-	-	-	-	-	-	-	-	-
8	รวมลูกหนี้ค่ารักษา สิทธิ พสบ.	2,314,571.25	888,158.00	1,400,432.75	25,980.50	-	-	-	-	-	-	-	-	-
9	รวม ลูกหนี้ค่ารักษา สิทธิ อปท.	10,411,974.99	5,139,693.86	4,724,389.13	547,892.00	-	-	-	-	-	-	-	-	-
	รวมลูกหนี้ค่ารักษาพยาบาลทุกสิทธิ	312,326,152.11	119,930,444.72	156,120,361.75	31,754,650.02	3,879,124.73	641,570.89	-	-	-	-	-	-	4,520,695.62

ยอดรวมลูกหนี้ค่ารักษา ปี 2565 ลงไป (ที่คาดว่าจะเรียกเก็บไม่ได้) รวมทั้งสิ้น 4,520,695.62 บาท (1.25%)

DIGITAL HI

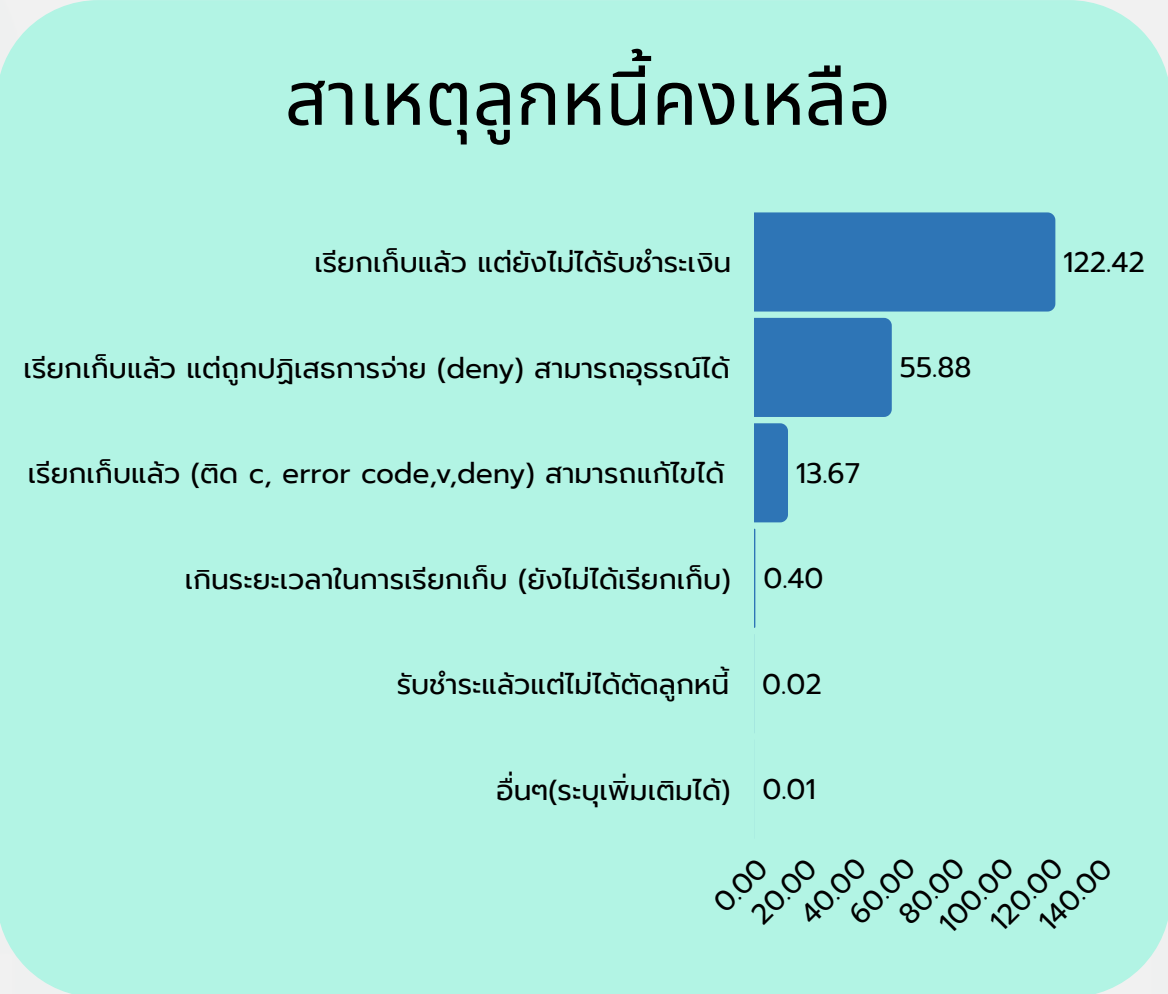
ภาคสุขภาพหนองบัวลำภู



สาเหตุลูกหนี้ค้างเหลือ แยกประเภทลูกหนี้ตามสิทธิ

ภาพรวมจังหวัดหนองบัวลำภู

สาเหตุลูกหนี้ค้างเหลือ	(EMS)	UC	ประกันสังคม	เบิกจ่ายตรง	แรงงานต่างด้าว / สถานะและสิทธิ	ชำระเงิน	เบิกต้นสังกัด	พสบ.	อปท.	รวมลูกหนี้ค่ารักษาพยาบาลทุกสิทธิ
เรียกเก็บแล้ว แต่ยังไม่ได้รับชำระเงิน(บาท)	-	91,182,583.91	4,183,394.86	3,445,038.53	672,548.08	15,930,178.27	323,173.75	1,426,413.25	5,253,661.63	122,416,992.28
เรียกเก็บแล้ว แต่ถูกปฏิเสธการจ่าย (deny) สามารถอุทธรณ์ได้ (บาท)	-	55,565,455.81	249,159.50	-	62,858.50	-	-	-	-	55,877,473.81
เรียกเก็บแล้ว (ติด c, error code,v,deny) สามารถแก้ไขได้ (บาท)	-	654,180.75	-	12,975,263.20	29,951.50	-	-	-	14,069.50	13,673,464.95
เกินระยะเวลาในการเรียกเก็บ (ยังไม่ได้เรียกเก็บ)(บาท)	-	-	344,208.00	27,255.50	20,440.60	-	-	-	4,550.00	396,454.10
รับชำระแล้วแต่ไม่ได้ตัดลูกหนี้ (บาท)	-	-	-	-	16,460.75	-	-	-	-	16,460.75
อื่นๆ(ระบุเพิ่มเติมได้) (บาท)	-	12,894.50	-	-	-	1,967.00	-	-	-	14,861.50
รวมลูกหนี้ค้างเหลือ	-	147,415,114.97	4,776,762.36	16,447,557.23	802,259.43	15,932,145.27	323,173.75	1,426,413.25	5,272,281.13	192,395,707.39





ลูกหนี้ค่ารักษาพยาบาล ปี 2565 ลงไป (แยกรายแห่ง) ณ 31 ตุลาคม 2567

ตารางสรุปลูกหนี้ค่ารักษาพยาบาลทุกสิทธิ ตั้งแต่ปี 2565 ลงไป

ภาพรวมจังหวัดอุดรธานี

ลำดับ	รวมลูกหนี้(ต้องตรงกับรายงานบัญชี ณ 30 พฤศจิกายน 2567)	ลูกหนี้ค่ารักษาพยาบาล (บาท) แยกรายปี											
		ปี 2568 (30/11/2567)	2567	2566	2565	2564	2563	2562	2561	2560	ปี 2559 ลงไป	รวมปี 2565 ลงไป	
		[1]		[2]	[3]	[4]	[5]	[6]	[7]	[8]	[9]	[9]	
1	รวม ลูกหนี้ค่ารักษา ระบบปฏิบัติการฉุกเฉิน (EMS)	882,000.00	555,650.00	312,800.00	13,550.00	-	-	-	-	-	-	-	-
2	รวม ลูกหนี้ค่ารักษา สิทธิ UC	791,571,428.95	584,738,541.41	180,169,590.56	9,433,200.94	9,754,767.06	4,654,773.41	2,430,402.57	222,570.00	12,208.00	75,235.00	80,140.00	17,230,096.04
3	รวม ลูกหนี้ค่ารักษา สิทธิประกันสังคม	113,574,053.65	41,137,636.16	58,686,083.47	11,085,641.52	1,212,330.25	280,080.25	420,899.00	157,943.00	80,603.00	512,837.00	-	2,664,692.50
4	รวม ลูกหนี้ค่ารักษา สิทธิเบิกจ่ายตรง	138,373,623.80	116,274,463.61	21,932,358.20	166,801.99	-	-	-	-	-	-	-	-
5	รวม ลูกหนี้ค่ารักษา แรงงานต่างด้าว /สถานะและสิทธิ	6,982,908.78	919,949.25	4,505,675.66	316,047.62	1,021,497.31	97,996.14	50,415.20	47,139.43	20,030.80	4,157.37	-	1,241,236.25
6	รวม ลูกหนี้ค่ารักษา สิทธิข้าราชการ	18,260,992.11	2,554,067.23	9,976,627.70	4,469,964.93	1,260,332.25	-	-	-	-	-	-	1,260,332.25
7	รวมลูกหนี้ค่ารักษา สิทธิเบ็ดเตล็ดสังกัด	6,562,701.46	3,085,740.43	2,504,514.03	501,717.00	209,983.00	249,552.00	11,195.00	-	-	-	-	470,730.00
8	รวมลูกหนี้ค่ารักษา สิทธิ พสบ.	20,291,378.73	14,470,123.58	4,293,915.15	1,213,392.50	188,107.00	125,840.50	-	-	-	-	-	313,947.50
9	รวม ลูกหนี้ค่ารักษา สิทธิ อปท.	40,725,475.46	27,038,296.44	13,330,963.31	319,859.71	36,356.00	-	-	-	-	-	-	36,356.00
	รวมลูกหนี้ค่ารักษาพยาบาลทุกสิทธิ	1,137,224,562.94	790,774,468.11	295,712,528.08	27,520,176.21	13,683,372.87	5,408,242.30	2,912,911.77	427,652.43	112,841.80	592,229.37	80,140.00	23,217,390.54

ยอดรวมลูกหนี้ค่ารักษา ปี 2565 ลงไป (ที่คาดว่าจะเรียกเก็บไม่ได้) รวมทั้งสิ้น 23,217,390.54 บาท (2.04 %)

DIGITAL HI

ภาคสาธารณสุขหนอง

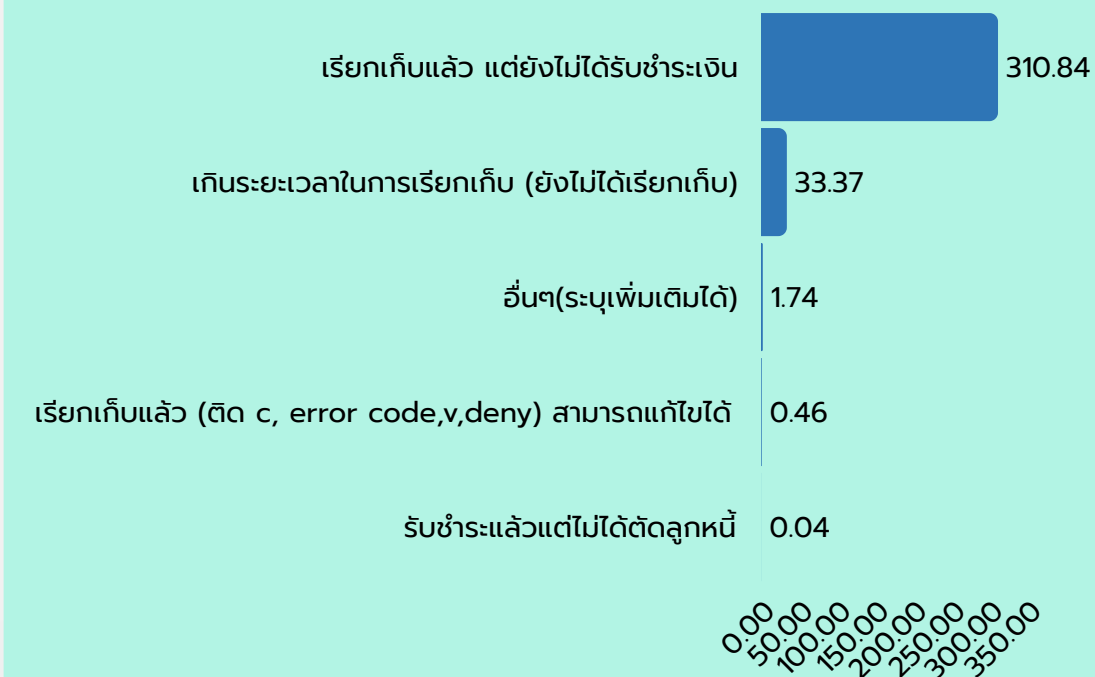


สาเหตุลูกหนี้ค้างเหลือ แยกประเภทลูกหนี้ตามสิทธิ์

ภาพรวมจังหวัด อุตรดิตถ์

สาเหตุลูกหนี้ค้างเหลือ	(EMS)	UC	ประกันสังคม	เบิกจ่ายตรง	แรงงานต่างด้าว / สถานะและสิทธิ์	ชำระเงิน	เบิกต้นสังกัด	พสบ.	อปท.	รวมลูกหนี้ค่ารักษาพยาบาลทุกสิทธิ์
เรียกเก็บแล้ว แต่ยังไม่ได้รับชำระเงิน	326,350.00	177,424,379.95	71,719,343.59	21,290,444.69	5,812,003.76	13,827,817.38	3,419,373.53	3,568,784.75	13,453,569.52	310,842,067.17
เกินระยะเวลาในการเรียกเก็บ (ยังไม่ได้เรียกเก็บ)		28,605,796.34	343,182.00	334,953.00	249,993.77	1,352,273.50	57,587.50	2,246,590.40	177,121.50	33,367,498.01
เรียกเก็บแล้ว (ติด c, error code,v,deny) สามารถแก้ไขได้		54,483.00		361,987.50					47,890.00	464,360.50
เรียกเก็บแล้ว แต่ถูกปฏิเสธการจ่าย (deny) สามารถอุทธรณ์ได้										0.00
รับชำระแล้วแต่ไม่ได้ตัดลูกหนี้				38,065.00						38,065.00
อื่นๆ(ระบุเพิ่มเติมได้)		748,228.25	373,891.90	73,710.00	962.00	526,834.00		5,880.00	8,598.00	1,738,104.15
รวมทุกสาเหตุ	326,350.00	206,832,887.54	72,436,417.49	22,099,160.19	6,062,959.53	15,706,924.88	3,476,961.03	5,821,255.15	13,687,179.02	346,450,094.83

สาเหตุลูกหนี้ค้างเหลือ





สาเหตุของลูกหนี้ค่ารักษาพยาบาลคงเหลือ ปี 2567 ลงไป ณ 30 พฤศจิกายน 2567

สาเหตุลูกหนี้คงเหลือ	(EMS)	UC	ประกันสังคม	เบิกจ่ายตรง	แรงงานต่างด้าว / สถานะและสิทธิ	ชำระเงิน	เบิกต้นสังกัด	พสบ.	อปท.	รวมลูกหนี้ค่ารักษาพยาบาลทุกสิทธิ
รวมลูกหนี้คงเหลือ	4,606,900.00	2,441,060,748.01	305,267,916.68	551,617,303.58	32,775,092.28	156,576,707.82	28,334,125.52	79,702,543.39	158,678,990.11	3,760,837,283.29
ลูกหนี้เหลือ(ณ 31/11/2567)	3,604,300.00	1,566,387,010.60	139,568,066.91	423,885,675.99	6,354,920.85	33,308,681.41	11,225,530.01	44,428,480.76	100,677,932.04	2,329,443,439.07
เรียกเก็บแล้ว แต่ยังไม่ได้รับชำระเงิน(บาท)	989,050.00	477,790,574.42	126,468,742.78	71,483,166.50	20,335,593.01	55,992,727.44	8,619,457.78	20,314,639.85	45,925,838.25	827,919,790.03
เกินระยะเวลาในการเรียกเก็บ (ยังไม่ได้เรียกเก็บ)(บาท)	-	26,868,578.15	862,237.50	527,999.50	249,993.77	1,689,678.50	57,587.50	1,204,306.90	189,601.66	31,649,983.48
เรียกเก็บแล้ว (ติด c, error code,v,deny) สามารถแก้ไขได้ (บาท)	-	5,458,766.96	1,500.00	7,248,071.70	281.00	0.00	-	-	32,783.48	12,741,403.14
เรียกเก็บแล้ว แต่ถูกปฏิเสธการจ่าย (deny) สามารถอุทธรณ์ได้ (บาท)	-	37,874,913.83	-	-	12,498.50	0.00	-	-	-	37,887,412.33
รับชำระแล้วแต่ไม่ได้ตัดลูกหนี้ (บาท)	-	1,223,945.98	-	38,065.00	-	11,021.00	-	-	-	1,273,031.98
อื่นๆ(ระบุเพิ่มเติมได้) (บาท)	-	167,852,100.68	21,557,005.71	39,883,920.45	1,519,786.57	24,965,474.70	6,676,029.09	292,063.07	6,503,429.88	269,249,810.15
รวมลูกหนี้คงเหลือ ปี 2567(บาท)	989,050.00	717,068,880.02	148,889,485.99	119,181,223.15	22,118,152.85	82,658,901.64	15,353,074.37	21,811,009.82	52,651,653.27	1,180,721,431.11
เรียกเก็บแล้ว แต่ยังไม่ได้รับชำระเงิน(บาท)	13,550.00	22,923,285.43	13,252,954.88	1,326,688.73	2,382,095.44	23,446,090.76	1,139,030.64	10,853,382.29	5,126,290.80	80,463,368.97
เกินระยะเวลาในการเรียกเก็บ (ยังไม่ได้เรียกเก็บ)(บาท)	-	2,136,037.71	50,246.50	35,732.00	50.00	554,206.00	-	912,547.00	80,432.00	3,769,251.21
เรียกเก็บแล้ว (ติด c, error code,v,deny) สามารถแก้ไขได้ (บาท)	-	116,624.75	-	6,101,781.00	-	90,123.50	-	-	104,040.00	6,412,569.25
เรียกเก็บแล้ว แต่ถูกปฏิเสธการจ่าย (deny) สามารถอุทธรณ์ได้ (บาท)	-	18,730,141.86	249,159.50	-	50,360.00	0.00	-	-	-	19,029,661.36
รับชำระแล้วแต่ไม่ได้ตัดลูกหนี้ (บาท)	-	-	1,871.00	-	-	0.00	-	-	-	1,871.00
อื่นๆ(ระบุเพิ่มเติมได้) (บาท)	-	94,442,553.41	296,938.90	245,634.70	401,907.75	2,070,475.91	-	-	2,286.00	97,459,796.67
รวมลูกหนี้คงเหลือ ปี 2566(บาท)	13,550.00	138,348,643.16	13,851,170.78	7,709,836.43	2,834,413.19	26,160,896.17	1,139,030.64	11,765,929.29	5,313,048.80	207,136,518.46
เรียกเก็บแล้ว แต่ยังไม่ได้รับชำระเงิน(บาท)	-	11,797,378.25	1,450,674.25	840,568.01	1,181,344.60	10,148,276.32	355,743.50	1,500,463.02	36,356.00	27,310,803.95
เกินระยะเวลาในการเรียกเก็บ (ยังไม่ได้เรียกเก็บ)(บาท)	-	-	-	-	-	0.00	-	70,820.00	-	70,820.00
เรียกเก็บแล้ว (ติด c, error code,v,deny) สามารถแก้ไขได้ (บาท)	-	-	-	-	29,670.50	0.00	-	-	-	29,670.50
รับชำระแล้วแต่ไม่ได้ตัดลูกหนี้ (บาท)	-	-	-	-	16,460.75	0.00	-	-	-	16,460.75
อื่นๆ(ระบุเพิ่มเติมได้) (บาท)	-	-	38,555.50	-	-	3,472,980.49	-	-	-	3,511,535.99
รวมลูกหนี้คงเหลือ ปี 2565(บาท)	-	11,780,885.25	1,489,229.75	840,568.01	1,227,475.85	13,621,256.81	355,743.50	1,571,283.02	36,356.00	30,922,798.19
เรียกเก็บแล้ว แต่ยังไม่ได้รับชำระเงิน(บาท)	-	4,654,773.41	297,681.25	-	97,996.14	620,172.29	249,552.00	25,997.00	-	5,946,172.09
เกินระยะเวลาในการเรียกเก็บ (ยังไม่ได้เรียกเก็บ)(บาท)	-	-	-	-	20,390.60	1,478,333.00	-	99,843.50	-	1,598,567.10
อื่นๆ(ระบุเพิ่มเติมได้) (บาท)	-	-	-	-	-	206,799.50	-	-	-	206,799.50
รวมลูกหนี้คงเหลือ ปี 2564(บาท)	-	4,654,773.41	297,681.25	-	118,386.74	2,305,304.79	249,552.00	125,840.50	-	7,751,538.69
เรียกเก็บแล้ว แต่ยังไม่ได้รับชำระเงิน(บาท)	-	2,430,402.57	420,899.00	-	50,415.20	0.00	11,195.00	-	-	2,912,911.77
เกินระยะเวลาในการเรียกเก็บ (ยังไม่ได้เรียกเก็บ)(บาท)	-	-	-	-	-	328,533.00	-	-	-	328,533.00
รวมลูกหนี้คงเหลือ ปี 2563(บาท)	-	2,430,402.57	420,899.00	-	50,415.20	328,533.00	11,195.00	-	-	3,241,444.77
เรียกเก็บแล้ว แต่ยังไม่ได้รับชำระเงิน(บาท)	-	222,570.00	157,943.00	-	47,139.43	0.00	-	-	-	427,652.43
เกินระยะเวลาในการเรียกเก็บ (ยังไม่ได้เรียกเก็บ)(บาท)	-	-	-	-	-	282,857.00	-	-	-	282,857.00
รวมลูกหนี้คงเหลือ ปี 2562(บาท)	-	222,570.00	157,943.00	-	47,139.43	282,857.00	-	-	-	710,509.43
เรียกเก็บแล้ว แต่ยังไม่ได้รับชำระเงิน(บาท)	-	12,208.00	80,603.00	-	20,030.80	0.00	-	-	-	112,841.80
เกินระยะเวลาในการเรียกเก็บ (ยังไม่ได้เรียกเก็บ)(บาท)	-	-	-	-	-	124,392.00	-	-	-	124,392.00
รวมลูกหนี้คงเหลือ ปี 2561(บาท)	-	12,208.00	80,603.00	-	20,030.80	124,392.00	-	-	-	237,233.80
เรียกเก็บแล้ว แต่ยังไม่ได้รับชำระเงิน(บาท)	-	75,235.00	512,837.00	-	4,157.37	0.00	-	-	-	592,229.37
รวมลูกหนี้คงเหลือ ปี 2560(บาท)	-	75,235.00	512,837.00	-	4,157.37	0.00	-	-	-	592,229.37
เรียกเก็บแล้ว แต่ยังไม่ได้รับชำระเงิน(บาท)	-	80,140.00	-	-	-	0.00	-	-	-	80,140.00
รวมลูกหนี้คงเหลือ ปี 2559 ลงไป (บาท)	-	80,140.00	-	-	-	0.00	-	-	-	80,140.00





สาเหตุลูกหนี้คงเหลือ

แยกประเภทลูกหนี้ตามสิทธิ 2565 ลงไป

ภาพรวมเขตสุขภาพที่ 8

สาเหตุลูกหนี้คงเหลือ	(EMS)	UC	ประกันสังคม	เบิกจ่ายตรง	แรงงานต่างด้าว / สถานะและสิทธิ	ชำระเงิน	เบิกต้นสังกัด	พสบ.	อปท.	รวมลูกหนี้ค่ารักษาพยาบาลทุกสิทธิ
เรียกเก็บแล้ว แต่ยังไม่ได้รับชำระเงิน(บาท)	-	11,797,378.25	1,450,674.25	840,568.01	1,181,344.60	10,148,276.32	355,743.50	1,500,463.02	36,356.00	27,310,803.95
เกินระยะเวลาในการเรียกเก็บ (ยังไม่ได้เรียกเก็บ)(บาท)	-	-	-	-	-	0.00	-	70,820.00	-	70,820.00
เรียกเก็บแล้ว (ติด c, error code,v,deny) สามารถแก้ไขได้ (บาท)	-	-	-	-	29,670.50	0.00	-	-	-	29,670.50
รับชำระแล้วแต่ไม่ได้ตัดลูกหนี้ (บาท)	-	-	-	-	16,460.75	0.00	-	-	-	16,460.75
อื่นๆ(ระบุเพิ่มเติมได้) (บาท)	-	-	38,555.50	-	-	3,472,980.49	-	-	-	3,511,535.99
รวมลูกหนี้คงเหลือ ปี 2565(บาท)	-	11,780,885.25	1,489,229.75	840,568.01	1,227,475.85	13,621,256.81	355,743.50	1,571,283.02	36,356.00	30,922,798.19
เรียกเก็บแล้ว แต่ยังไม่ได้รับชำระเงิน(บาท)	-	4,654,773.41	297,681.25	-	97,996.14	620,172.29	249,552.00	25,997.00	-	5,946,172.09
เกินระยะเวลาในการเรียกเก็บ (ยังไม่ได้เรียกเก็บ)(บาท)	-	-	-	-	20,390.60	1,478,333.00	-	99,843.50	-	1,598,567.10
อื่นๆ(ระบุเพิ่มเติมได้) (บาท)	-	-	-	-	-	206,799.50	-	-	-	206,799.50
รวมลูกหนี้คงเหลือ ปี 2564(บาท)	-	4,654,773.41	297,681.25	-	118,386.74	2,305,304.79	249,552.00	125,840.50	-	7,751,538.69
เรียกเก็บแล้ว แต่ยังไม่ได้รับชำระเงิน(บาท)	-	2,430,402.57	420,899.00	-	50,415.20	0.00	11,195.00	-	-	2,912,911.77
เกินระยะเวลาในการเรียกเก็บ (ยังไม่ได้เรียกเก็บ)(บาท)	-	-	-	-	-	328,533.00	-	-	-	328,533.00
รวมลูกหนี้คงเหลือ ปี 2563(บาท)	-	2,430,402.57	420,899.00	-	50,415.20	328,533.00	11,195.00	-	-	3,241,444.77
เรียกเก็บแล้ว แต่ยังไม่ได้รับชำระเงิน(บาท)	-	222,570.00	157,943.00	-	47,139.43	0.00	-	-	-	427,652.43
เกินระยะเวลาในการเรียกเก็บ (ยังไม่ได้เรียกเก็บ)(บาท)	-	-	-	-	-	282,857.00	-	-	-	282,857.00
รวมลูกหนี้คงเหลือ ปี 2562(บาท)	-	222,570.00	157,943.00	-	47,139.43	282,857.00	-	-	-	710,509.43
เรียกเก็บแล้ว แต่ยังไม่ได้รับชำระเงิน(บาท)	-	12,208.00	80,603.00	-	20,030.80	0.00	-	-	-	112,841.80
เกินระยะเวลาในการเรียกเก็บ (ยังไม่ได้เรียกเก็บ)(บาท)	-	-	-	-	-	124,392.00	-	-	-	124,392.00
รวมลูกหนี้คงเหลือ ปี 2561(บาท)	-	12,208.00	80,603.00	-	20,030.80	124,392.00	-	-	-	237,233.80
เรียกเก็บแล้ว แต่ยังไม่ได้รับชำระเงิน(บาท)	-	75,235.00	512,837.00	-	4,157.37	0.00	-	-	-	592,229.37
รวมลูกหนี้คงเหลือ ปี 2560(บาท)	-	75,235.00	512,837.00	-	4,157.37	0.00	-	-	-	592,229.37
เรียกเก็บแล้ว แต่ยังไม่ได้รับชำระเงิน(บาท)	-	80,140.00	-	-	-	0.00	-	-	-	80,140.00
รวมลูกหนี้คงเหลือ ปี 2559 ลงไป (บาท)	-	80,140.00	-	-	-	0.00	-	-	-	80,140.00

ภาคสุขภาพที่ 8



ส่งข้อมูลขอรับชดเชยค่าบริการทางการแพทย์ ผ่านระบบ FDH ของหน่วยบริการในเขตสุขภาพที่ 8

รายการเคลมตามสถานะประเภทบริการ (หน่วย:เคส) เขต 8 ข้อมูลสะสม (1 เมษายน - 30 กันยายน 2567)

ลำดับ	จังหวัด	สปช. รับ ข้อมูล	รายการอนุมัติ	รายการไม่ อนุมัติ(ติด C)	ข้อมูลติด C (OP+IP)	โอนเงินสำเร็จ		
						จำนวนเคส	เรียกเก็บ(บาท)	เงินชดเชยพึงรับ(บาท)
1	นครพนม	173,184	167,384	4,154	4,533	130,491	348,778,529.21	205,855,266.56
2	บึงกาฬ	209,071	202,222	2,901	3,486	147,420	280,766,120.36	138,609,846.98
3	เลย	280,278	270,091	7,740	8,368	221,540	429,121,838.51	262,545,147.57
4	สกลนคร	523,393	497,030	21,994	23,585	374,384	1,028,727,563.97	651,806,713.40
5	หนองคาย	194,121	181,235	4,962	5,223	130,356	472,702,862.47	266,439,539.69
6	หนองบัวลำภู	167,012	163,698	2,172	2,364	131,222	305,547,161.76	136,373,535.27
7	อุดรธานี	418,594	412,623	3,647	3,947	308,911	1,351,732,046.64	745,690,982.18
รวม		1,965,653	1,894,283	47,570	51,506	1,444,324	4,217,376,122.92	2,407,321,031.65

ข้อมูล ณ วันที่ 23 ธันวาคม 2567

ส่งข้อมูลขอรับชดเชยค่าบริการทางการแพทย์ ผ่านระบบ FDH ของหน่วยบริการในเขตสุขภาพที่ 8

รายการเคลมตามสถานะประเภทบริการ (หน่วย:เคส) เขต 8 ข้อมูลสะสม (1 เมษายน - 23 ธันวาคม 2567)

ลำดับ	จังหวัด	สปสช. รับ ข้อมูล	รายการอนุมัติ	รายการไม่ อนุมัติ(ติด C)	ข้อมูลติด C (OP+IP)	โอนเงินสำเร็จ		
						จำนวนเคส	เรียกเก็บ(บาท)	เงินชดเชยพึงรับ(บาท)
1	นครพนม	245,775	233,443	6,160	6,694	133,202	356,238,049.12	210,632,581.81
2	บึงกาฬ	291,269	276,991	6,008	7,220	149,972	287,058,408.12	142,111,078.38
3	เลย	367,904	350,422	10,867	11,574	224,232	436,445,557.70	268,125,957.85
4	สกลนคร	763,270	719,092	32,831	34,917	381,655	1,052,105,371.06	667,042,655.21
5	หนองคาย	271,942	251,914	8,426	8,971	132,886	483,233,267.26	272,540,900.33
6	หนองบัวลำภู	242,289	221,356	11,602	12,169	134,049	311,586,886.35	139,379,938.29
7	อุดรธานี	617,340	600,670	6,994	7,472	316,310	1,385,342,210.60	766,303,089.48
รวม		2,799,789	2,653,888	82,888	89,017	1,472,306	4,312,009,750.21	2,466,136,201.35

ข้อมูล ณ วันที่ 23 ธันวาคม 2567

ขอขอบคุณ



สำนักงานเขตสุขภาพที่ 8

R8way.moph.go.th