



วาระที่ 3.1 สรุปมติและข้อสั่งการ คณะทำงาน 5x5 จากการประชุมครั้งที่ 3/2567 วันที่ 21 ตุลาคม 2567

เสนอที่ประชุมคณะกรรมการเขตสุขภาพที่ 8 ประชุมครั้งที่ 4/2567
วันที่ 5 พฤศจิกายน 2567 ห้องประชุมชั้น 7 ตึกอำนวยการ โรงพยาบาลอุดรธานี

นำเสนอโดย ประธาน CFO เขตสุขภาพที่ 8
นายแพทย์ชาญชัย บุญอยู่ นายแพทย์สาธารณสุขจังหวัดเลย




มติ คทง.๑ (5X5) วันที่ 21 ตุลาคม 2567

- 1. รับทราบ มติคณะกรรมการหลักประกันสุขภาพแห่งชาติ (7X7) ครั้งที่ 8/2567 วันที่ 5 สิงหาคม 2567 , ครั้งที่ 9/2567 วันที่ 2 กันยายน 2567 และ วาระพิเศษ ครั้งที่ 10/2567 วันที่ 23 กันยายน 2567 ที่เกี่ยวข้อง**

ในประเด็น ดังนี้

- 1.1 การกำหนดมาตรการตามนโยบาย "30 บาทรักษาทุกที่" ในพื้นที่ กทม.**
- 1.2 ข้อเสนอปรับเปลี่ยนความต้องการยา เวชภัณฑ์และอุปกรณ์ทางการแพทย์ที่จำเป็นตามโครงการพิเศษ ครั้งที่ 8 ปีงบประมาณ 2567 กรณียาฉีดจิตเวชฯ**
- 1.3 ข้อเสนอการปรับวงเงิน สำหรับจ่ายค่าบริการที่มีจำนวนผลงานมากกว่าเป้าหมายที่ได้รับงบประมาณ ปี 2567**
- 1.4 ข้อเสนอการจัดบริการพาหนะรับส่งผู้ทุพพลภาพ เพื่อเข้ารับบริการสาธารณสุข ในระบบหลักประกันสุขภาพแห่งชาติ**
- 1.5 ข้อเสนอการปรับเปลี่ยนการจัดหาวัคซีนป้องกันมะเร็งปากมดลูก HPV Vaccine**
- 1.6 การตรวจคัดกรองดาวน์ซินโดรมในหญิงตั้งครรภ์ด้วยวิธี non-invasive prenatal test: NIPT**
- 1.7 ข้อเสนอการบริหารการจ่ายงบประมาณบริการผู้ป่วยใน**
- 1.8 การปิดงบประมาณรายจ่ายปีงบประมาณ พ.ศ. 2567 และการใช้งบกลางคงเหลือ**





มติ คทง.๑ (5X5) วันที่ 21 ตุลาคม 2567 (ต่อ)

2) รับทราบแนวทางการปิดประกันรายรับ ปี 2567 ของกองเศรษฐกิจสุขภาพฯ มอบ CFO จังหวัด ทำ LOI กับ sw.ที่ได้รับเงินปิดประกันรายรับ ปี 2567 ที่ได้รับการช่วยเหลือสภาพคล่องทางการเงินโดยเติมเงิน เพิ่ม Cash Ratio ให้เป็น 0.6-0.7 **เขต 8 จำนวน 20 sw.** ให้พัฒนาประสิทธิภาพ ไม่ให้มีความเสี่ยงขาดสภาพคล่องทางการเงิน Risk Score ระดับ 6-7 และ CFO จังหวัด นำเสนอผลการจัดทำ LOI ต่อคณะกรรมการ CFO เขต



มติ คณะกรรมการฯ 7X7 จากการประชุมวันที่ 10 กันยายน 2567

แนวทาง ปิดประกันรายรับปีงบประมาณ 2567 ณ.เดือนส.ค.67

1. วงเงิน : ปิดประกันรายรับตามวงเงินที่กั้นได้ ต.ค.66-15 ส.ค.67 จำนวน 1,725.54 ลบ.

2. หลักเกณฑ์การปิดประกันรายรับ

2.1 พิจารณานำหน่วยบริการที่รายรับไม่ถึงยอดประกัน เติมให้ได้รายรับเท่ายอดประกัน

การคำนวณ OP-PP ตามการจัดสรรปี 2567 , IP ใช้รายรับ เดือน ต.ค.66-15 ส.ค.67

(ไม่มีการจ่ายเพิ่มหรือเรียกคืนกรณีได้ขาดหรือเกินจากยอดประกันเมื่อผลงานครบปี)

2.2. เงินส่วนที่เหลือ : จัดสรรให้หน่วยบริการสำหรับบริการ OP PP IP ดังนี้

2.2.1 หน่วยบริการที่มีความเสี่ยงทางการเงิน จากรายรับลดลง

การคำนวณ พิจารณาข้อมูลงบการเงินเดือน ก.ค.67 รวมเงินจัดสรรเพิ่มที่รอการบันทึกบัญชี

เพิ่มสภาพคล่องทางการเงิน >> รพช.เพิ่ม Cash ratio =0.7 >>รพศ./รพท. เพิ่ม Cash ratio =0.6 แต่ไม่เกิน 30 ลบ.

2.2.2 หน่วยบริการที่มีความเสี่ยงทางการเงิน จากต้นทุนค่าแรงสูง


การคำนวณ เพิ่มสภาพคล่อง>> รพช.จัดสรร 10 % ของวงเงินที่เหลือ รพศ./รพท. จัดสรร5 % ของวงเงินที่เหลือ

เงินปิดประกันรายรับ ปี 67 ที่หน่วยบริการได้รับจัดสรร และโอนเงินวันที่ 20 กันยายน 2567

เขต	ได้รับจัดสรรปิดประกันรายรับปี 2567 (บาท)
เขต 1	316,326,775.23
เขต 2	175,228,474.00
เขต 3	81,283,471.00
เขต 4	61,120,056.00
เขต 5	168,773,449.00
เขต 6	78,231,608.00
เขต 7	122,730,402.00
เขต 8	261,142,764.00
เขต 9	122,014,277.00
เขต 10	138,031,738.00
เขต 11	90,817,221.00
เขต 12	109,840,445.00
รวมประเทศ	1,725,540,680.23

จังหวัด	ได้รับจัดสรรปิดประกันรายรับปี 2567 (บาท)
นครพนม	36,910,216.00
บึงกาฬ	9,916,721.00
เลย	77,681,593.00
สกลนคร	7,136,644.00
หนองคาย	58,469,069.00
หนองบัวลำภู	28,787,680.00
อุดรธานี	42,240,841.00
รวมเขต 8	261,142,764.00

sw.ในเขต 8 ได้รับเงินปิดประกันปี 2567 จำนวน 58 แห่ง



รายชื่อ 20 รพ.ที่ได้รับการช่วยเหลือปิดประกันรายรับปี 67 เต็ม Cash Ratio และการได้รับเงินเต็มจากเงินกันระดับเขต

ลำดับ	จังหวัด	รหัส	หน่วยงาน	ประเภทหน่วยงาน	[19]	[21]=[5]+[19]+[20]	[22]	[23]=[21]+[22]	ณ 30 กันยายน 2567		
					รวมเงินเต็ม Cash Ratio หน่วยบริการ ที่ต่ำกว่า เกณฑ์ปรับ เพดานช่วยไม่ เกิน 30 ลบ.	รวมเทคนิคเงินกัน 1745 ลบ.	ได้รับเงินเต็ม ระดับเขต 13 รพ	รวมได้รับเงิน ปิดประกัน และ ช่วยเหลือจากเขต	Cash Ratio	Risk Score	เงินคงเหลือ หลังหักหนี้
1	นครพนม	11108	เรณูนคร,รพช.	รพช.	3,802,324	3,917,431.00	1,319,351.00	5,236,782.00	0.66	3	-8,587,253.63
2	นครพนม	11451	สมเด็จพระยุพราชธาตุพนม,รพช.	รพช.	30,000,000	30,805,750.00		30,805,750.00	0.32	5	-67,226,550.69
3	เลย	11031	เข็ญียงคาน,รพช.	รพช.	901,033	1,131,247.00		1,131,247.00	0.49	4	-18,010,555.45
4	เลย	11036	วังสะพุง,รพช.	รพช.	30,000,000	30,690,643.00	4,565,336.00	35,255,979.00	0.58	3	-43,354,490.92
5	เลย	11038	ภูหลวง,รพช.	รพช.	2,176,218	2,406,432.00		2,406,432.00	0.50	6	-11,021,373.74
6	เลย	11039	ผาขาว,รพช.	รพช.	505,019	620,126.00		620,126.00	0.60	5	-11,859,361.30
7	หนองคาย	11042	โพนพิสัย,รพช.	รพช.	15,858,495	22,294,194.00		22,294,194.00	0.58	2	-32,504,796.81
8	หนองคาย	11044	ศรีเชียงใหม่,รพช.	รพช.	8,286,945	8,402,052.00	1,403,792.00	9,805,844.00	0.66	2	-9,932,306.36
9	หนองคาย	11448	สมเด็จพระยุพราชท่าบ่อ,รพช.	รพช.	8,770,593	17,680,450.00		17,680,450.00	0.58	2	-83,182,431.38
10	หนองคาย	28778	โพธิ์ตาก,รพช.	รพช.	7,839,465	8,250,658.00		8,250,658.00	0.69	3	-6,926,233.82
11	หนองบัวลำภู	10993	ศรีบุญเรือง,รพช.	รพช.	1,005,957	3,990,323.00	1,852,109.00	5,842,432.00	0.49	7	-29,319,578.68
12	อุดรธานี	11013	กุดจับ,รพช.	รพช.	2,126,086	2,241,193.00	1,256,939.00	3,498,132.00	0.51	4	-17,080,394.31
13	อุดรธานี	11014	หนองวัวซอ,รพช.	รพช.	3,946,450	4,364,272.00	1,464,838.00	5,829,110.00	0.53	4	-13,503,455.55
14	อุดรธานี	11017	โนนสะอาด,รพช.	รพช.	998,907	1,114,014.00	874,409.00	1,988,423.00	0.63	3	-11,736,069.96
15	อุดรธานี	11018	หนองหาน,รพช.	รพช.	364,431	1,055,074.00		1,055,074.00	0.47	3	-50,850,632.74
16	อุดรธานี	11020	ไชยวาน,รพช.	รพช.	1,726,540	1,726,540.00	580,633.00	2,307,173.00	0.48	3	-9,405,593.17
17	อุดรธานี	11022	วังสามหมอ,รพช.	รพช.	4,927,870	5,158,084.00		5,158,084.00	0.52	3	-19,072,561.65
18	อุดรธานี	11023	บ้านผือ,รพช.	รพช.	78,611	654,147.00	1,571,186.00	2,225,333.00	0.60	6	-39,166,198.38
19	อุดรธานี	11027	หนองแสง,รพช.	รพช.	1,337,255	1,337,255.00		1,337,255.00	0.44	3	-12,662,226.86
20	อุดรธานี	11446	สมเด็จพระยุพราชบ้านดุง,รพช.	รพช.	14,396,965	14,857,394.00	3,285,331.00	18,142,725.00	0.62	3	-42,017,339.57



สถานการณ์ความเสี่ยงด้านการเงินการคลัง Risk Score ณ 30 กันยายน 2567

ร้อยละโรงพยาบาลที่วิกฤติทางการเงิน ระดับ 7 ไม่เกินร้อยละ 2.00 และระดับ 6 ไม่เกินร้อยละ 4.00

ระดับ	จำนวน sw. (แห่ง)	ร้อยละ
0	148	16.41
1	517	57.32
2	72	7.98
3	76	8.43
4	29	3.22
5	18	2.00
6	21	2.33
7	21	2.33
รวม	902	100.00

เขต	จำนวน sw. (แห่ง)	ระดับ 0	ระดับ 1	ระดับ 2	ระดับ 3	ระดับ 4	ระดับ 5	ระดับ 6	ร้อยละ ระดับ 6 เป้าหมาย (<4.00)	ระดับ 7	ร้อยละ ระดับ 7 เป้าหมาย (<2.00)
1	103	15	37	14	17	3	3	6	5.83	8	7.77
2	47	3	26	6	7	3	0	1	2.13	1	2.13
3	54	11	35	2	2	1	2	0	-	1	1.85
4	71	8	47	9	3	3	2	0	-	0	-
5	67	16	44	4	3	0	0	0	-	0	-
6	72	14	54	3	0	1	0	1	1.37	0	-
7	77	17	40	11	4	1	2	2	2.60	0	-
8	88	10	33	9	17	10	2	3	3.41	4	4.55
9	93	17	58	7	8	0	0	0	-	0	-
10	71	15	50	1	5	0	0	0	-	0	-
11	81	20	48	0	4	4	3	3	3.66	0	-
12	78	2	45	6	6	3	4	5	6.41	7	8.97
รวม	902	148	517	72	76	29	18	21	2.33	21	2.33



แนวโน้มความเสี่ยงวิกฤติทางการเงิน Risk Score ณ 30 ก.ย.67

หน่วยบริการที่ประสบภาวะวิกฤติทางการเงิน **NI MOPH**



เป้าหมาย : Small Success รอบ 12 เดือน

ร้อยละโรงพยาบาลที่วิกฤติทางการเงิน **ระดับ 7 ไม่เกินร้อยละ 2.00 และระดับ 6 ไม่เกินร้อยละ 4.00**

1.1 ร้อยละ sw.ระดับ 7 (NI MOPH) ณ 30 ก.ย.67 = 4.55

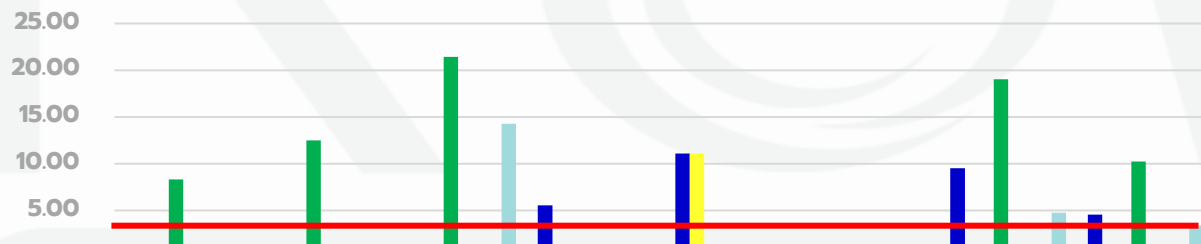
4 แห่ง = วังยาง, บุ่งคล้า, ศรีบุญเรือง, สุวรรณคูหา

1.2 ร้อยละ sw.ระดับ 6 (NI MOPH) ณ 30 ก.ย.67 = 3.41

3 แห่ง = ภูหลวง,หนองหิน, บ้านฝ้อ



	นครพนม	บึงกาฬ	เลย	สกลนคร	หนองคาย	หนองบัวลำภู	อุดรธานี	รวมเขต 8
■ Q4Y63	8.33	-	7.14	5.56	-	-	-	3.41
■ Q4Y64	-	-	-	-	-	-	-	-
■ Q4Y65	-	-	-	-	-	-	-	-
■ Q4Y66	8.33	-	-	-	-	-	-	1.14
■ Q1Y67	-	-	-	-	-	-	-	-
■ Q2Y67	-	-	-	-	-	-	-	-
■ Q3Y67	-	-	-	-	-	-	-	-
■ Q4Y67	8.33	12.50	-	-	-	33.33	-	4.55



	นครพนม	บึงกาฬ	เลย	สกลนคร	หนองคาย	หนองบัวลำภู	อุดรธานี	รวมเขต 8
■ Q4Y63	-	-	-	5.56	11.11	-	9.52	4.55
■ Q4Y64	-	-	-	-	11.11	-	-	1.14
■ Q4Y65	-	-	-	-	-	-	-	-
■ Q4Y66	8.33	12.50	21.43	-	-	-	19.05	10.23
■ Q1Y67	-	-	-	-	-	-	-	-
■ Q2Y67	-	-	-	-	-	-	-	-
■ Q3Y67	-	-	-	-	-	-	-	-
■ Q4Y67	-	-	14.29	-	-	-	4.76	3.41




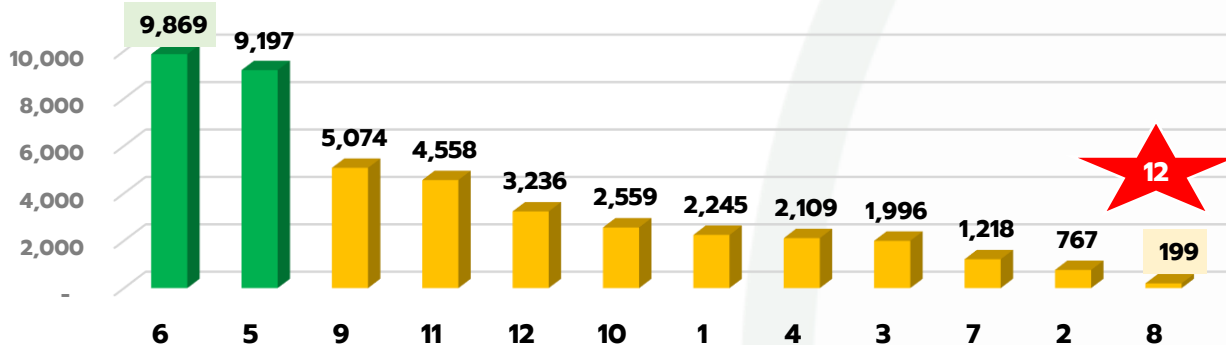


แนวโน้ม เงินบำรุงคงเหลือ หลังหักหนี้ ณ 30 กันยายน 2567

เปรียบเทียบเงินคงเหลือ หลังหักหนี้ รายเขต ณ Q4Y67

เงินคงเหลือ หลังหักหนี้ รายจังหวัด Q4Y62 – Q4Y67

(หน่วย:ล้านบาท)




สถานการณ์เงินบำรุงคงเหลือ (หลังหักหนี้) ติดลบ ณ 30 กันยายน 2567

จำนวนโรงพยาบาลที่มีเงินบำรุงคงเหลือ (หลังหักหนี้) ติดลบ

เรียงลำดับจังหวัด ที่มีเงินบำรุงคงเหลือ ติดลบ จากมากไปหาน้อย

จังหวัด	จำนวน sw. ทั้งหมด	จำนวน sw. ที่มีเงินคงเหลือ หลังหักหนี้ (ติดลบ)	คิดเป็น ร้อยละ	รวมเงินบำรุงคงเหลือ หลังหักหนี้สิน เฉพาะที่ติดลบ (ล้านบาท)
นครพนม	12	7	58.33	-186.82
บึงกาฬ	8	5	62.50	-41.48
เลย	14	9	64.29	-126.37
สกลนคร	18	7	38.88	-217.94
หนองคาย	9	7	77.78	-150.10
หนองบัวลำภู	6	4	66.67	-60.01
อุดรธานี	21	16	76.19	-324.75
รวมเขต 8	88	55	62.50	-1,107.48





หนังสือการเภสัชกรรม ภาพรวม (รายจังหวัด) เขต 8 ปี 2566-2567 (ข้อมูล ณ 30 กันยายน 2567)

จังหวัด	หนังสือปี 2566	หนังสือปี 2567	รวมหนังสือ
			ปี 2566-2567
บึงกาฬ	0	5,560,419	5,560,419
หนองบัวลำภู	0	9,864,436	9,864,436
อุดรธานี	22,100,279	53,022,571	75,122,849
เลย	14,283,791	34,279,924	48,563,715
หนองคาย	1,223,939	12,952,110	14,176,050
สกลนคร	0	30,550,519	30,550,519
นครพนม	54,036	7,216,144	7,270,180
ภาพรวมเขต 8	37,662,045	153,446,124	191,108,169

ไม่มีหน่วยบริการที่มีหนังสือเหลือปี 2565

ที่มา : องค์การเภสัชกรรม





มติ คทง.๑ (5X5) วันที่ 21 ตุลาคม 2567 (ต่อ)

3) หารือศูนย์วิชาการที่เกี่ยวข้อง เพื่อปรับเกลี่ยรายละเอียดแผนการจัดสรรงบ PP Area base ปี 2568 และการดำเนินการในแต่ละโครงการให้เหมาะสมตามลำดับ ความสำคัญ ภายใต้กรอบวงเงิน จำนวน 19,442,048 บาท

แผนการจัดสรรงบประมาณ PPA ปี 2568

ลำดับความสำคัญ

1. ความผิดปกติของเนื้อเยื่ออ่อน/มะเร็ง
2. เบาหวาน/ความผิดปกติทางเมตาบอลิก
3. โรคความดันโลหิตสูง
4. ความผิดปกติทางจิตและอารมณ์
5. โรคหัวใจและหลอดเลือด
6. โรคหลอดเลือดสมอง
7. โรคไตวายเรื้อรัง
8. ภาวะโลหิตจาง
9. ภาวะแทรกซ้อนจากการเจ็บครรภ์และการคลอด

โครงการแก้ปัญหา **ระดับเขต 6** โครงการ รวมเงิน 19,442,048 บาท

1. โครงการสร้างเสริมสุขภาพและป้องกันโรคไม่ติดต่อ (NCDs) สสจ.หนองคาย 5,769,500 บาท
2. โครงการสร้างเสริมสุขภาพและป้องกันโรคเบาหวาน ในประชาชนอายุ 35-44 ปีตามหลักเวชศาสตร์วิถีชีวิต (Lifestyle Medicine) สอน.8 3,526,400 บาท
3. โครงการลดเค็ม เพื่อสร้างเสริมสุขภาพและป้องกันการเกิดผู้ป่วยโรคความดันโลหิตสูงและการเกิดภาวะไตเรื้อรังรายใหม่ สคร.8 2,735,600 บาท
4. โครงการส่งเสริมสุขภาพเพื่อป้องกันการพลัดตกหกล้ม และภาวะสมองเสื่อมของประชาชนกลุ่มผู้สูงอายุ สอน.8 3,538,000 บาท
5. โครงการสร้างเสริมสุขภาพการคัดกรองมะเร็งเต้านมในสตรีกลุ่มเสี่ยง sw.มะเร็งอุดรธานี 2,500,000 บาท
6. โครงการสร้างเสริมสุขภาพและแก้ไขปัญหาสุขภาพจิตของเยาวชนในพื้นที่เขตสุขภาพที่ 8 สภาคสมปพลังพัฒนาสุขภาพะ 1,372,548 บาท





มติ คทง.๑ (5X5) วันที่ 21 ตุลาคม 2567 (ต่อ)

4) การดำเนินงานงบค่าบริการทางการแพทย์ที่เบิกจ่ายในลักษณะงบลงทุน
ของหน่วยบริการในสังกัด สป.สร.

4.1 มอบ สปสช.เขต 8 อุดรธานี และ คณะทำงานพัฒนาประสิทธิภาพการ
บริหารงบค่าบริการทางการแพทย์ที่เบิกจ่ายในลักษณะงบลงทุนระดับเขต
กำกับ ติดตาม การดำเนินงาน ของหน่วยบริการสังกัด สป.สร.ปี 2566-2567

4.2 เสนอคณะกรรมการบริหารเขตสุขภาพที่ 8 พิจารณาทบทวนสัดส่วนการ
จัดสรรงบค่าบริการทางการแพทย์ที่เบิกจ่ายในลักษณะงบลงทุน
ของหน่วยบริการ สังกัด สป.สร. ปีงบประมาณ 2568

จากมติการประชุมครั้งที่ 3/2567 วันที่ 6 กันยายน 2567

(นำเสนอในวาระเพื่อพิจารณาในการประชุมครั้งนี้)



ประกาศสำนักงานหลักประกันสุขภาพแห่งชาติ เรื่อง การจ่ายค่าใช้จ่ายเพื่อชดเชยค่าเสื่อมของสิ่งก่อสร้างและครุภัณฑ์ พ.ศ. ๒๕๖๗

หมวด ๓

เงื่อนไขการจ่ายค่าใช้จ่ายเพื่อชดเชยค่าเสื่อมของสิ่งก่อสร้างและครุภัณฑ์

ข้อ ๘ การขอรับค่าใช้จ่ายเพื่อชดเชยค่าเสื่อมของสิ่งก่อสร้างและครุภัณฑ์ตามประกาศนี้ ให้หน่วยบริการที่ได้รับการจัดสรรค่าบริการทางการแพทย์ที่เบิกจ่ายในลักษณะงบลงทุน จัดทำแผนการจ่ายเงิน และรายการของค่าใช้จ่ายตามรายการของประกาศกระทรวงสาธารณสุขเกี่ยวกับหลักเกณฑ์ วิธีการ และเงื่อนไข การรับเงิน การจ่ายเงิน การรักษาเงิน และรายการของค่าใช้จ่ายที่เกี่ยวข้องและจำเป็นต่อการสนับสนุนและส่งเสริม การจัดบริการสาธารณสุขและค่าใช้จ่ายอื่น ดังต่อไปนี้

(๑) หน่วยบริการในสังกัดสำนักงานปลัดกระทรวงสาธารณสุข การจัดการบริหารเงินระดับเขต ร้อยละ ๑๐๐ ของค่าบริการทางการแพทย์ที่เบิกจ่ายในลักษณะงบลงทุน โดยให้คณะกรรมการเขตสุขภาพ เสนอแผนการจ่ายเงินและรายการของค่าใช้จ่ายของหน่วยบริการทุกระดับเพื่อให้สำนักงานเขตพิจารณา

(๒) หน่วยบริการสังกัดอื่นนอกจาก (๑) ให้จัดทำแผนการจ่ายเงินและรายการของค่าใช้จ่าย ดังต่อไปนี้

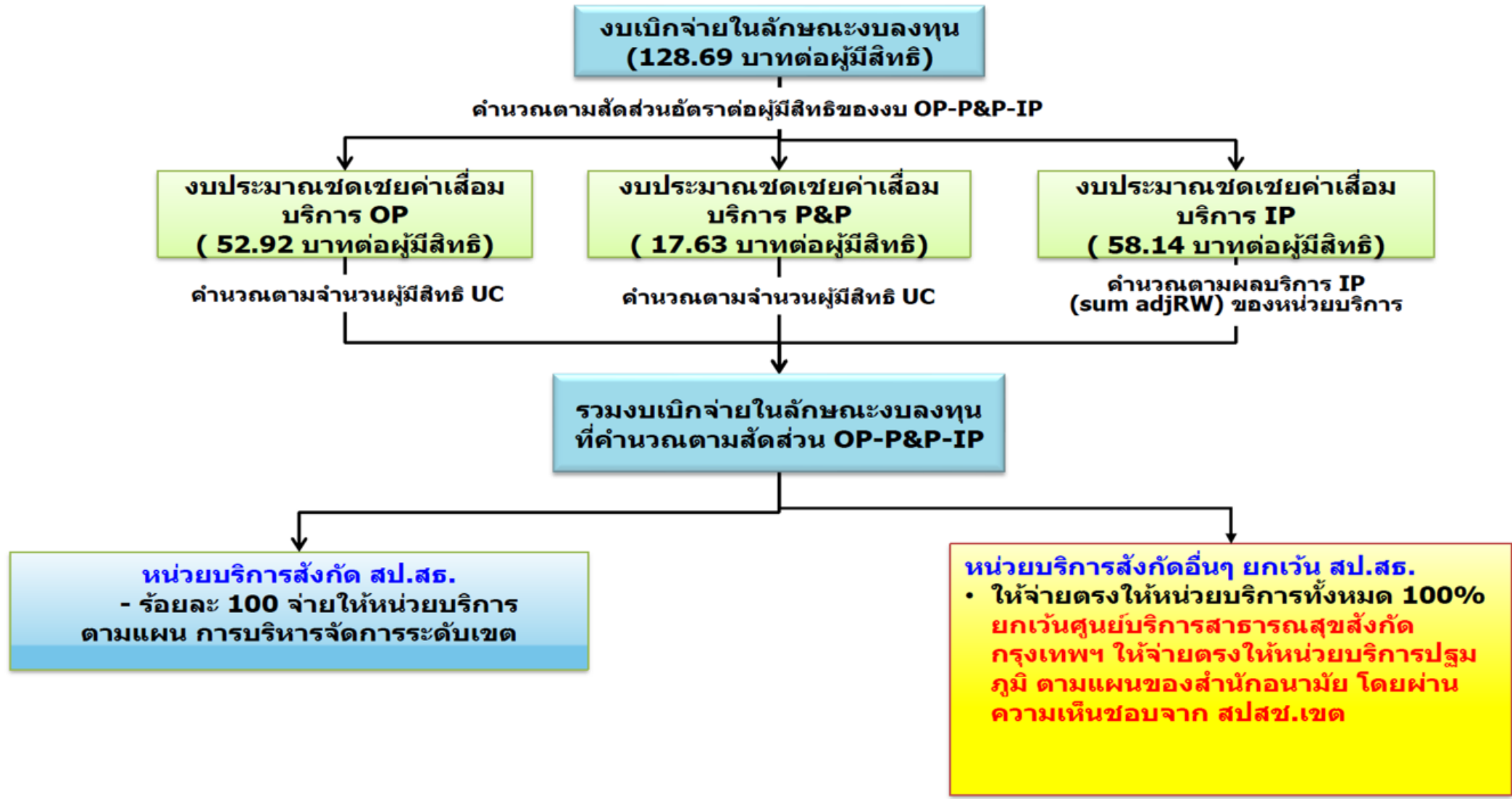
(ก) หน่วยบริการในพื้นที่สำนักงานเขต ๑ ถึง ๑๓ ให้หน่วยบริการจัดทำแผนการจ่ายเงิน และรายการของค่าใช้จ่าย ยกเว้นหน่วยบริการซึ่งเป็นศูนย์บริการสาธารณสุขสังกัดกรุงเทพมหานคร โดยให้สำนักงานเขต พิจารณาจ่ายตามแผนการดำเนินการของสำนักอนามัยกรุงเทพมหานคร

(ข) หน่วยบริการในสังกัดกรมแพทย์ทหารเรือ กรมแพทย์ทหารอากาศ จัดสรรเป็นภาพรวม ให้กับกรมแพทย์ทหารเรือและกรมแพทย์ทหารอากาศ โดยให้จัดทำแผนการจ่ายเงินและรายการของค่าใช้จ่าย เพื่อส่งให้สำนักงานพิจารณา





กรอบแนวทางการบริหารจัดการค่าบริการทางการแพทย์ที่เบิกจ่ายในลักษณะงบลงทุน ปี 2568





งบค่าเสื่อมปี 2568 ของหน่วยบริการในสังกัด สป.สร. เขต 8 จำนวน 522,021,867.18 บาท

เขต	(1)POP (UC) 1 เม.ย.67	(2) Adj. ผลงานบริการ (ต.ค.66 -มี.ค.67)	(3) วงเงิน สัดส่วน OP	(4) วงเงิน สัดส่วน PP	(5) วงเงิน สัดส่วน IP	วงเงินค่าเสื่อม ปี 68 สป.สร (6) = (3)+(4)+(5)
บึงกาฬ	321,687	21,175.2329	15,527,942.93	6,008,526.57	14,958,302.34	36,494,771.84
หนองบัวลำภู	377,982	22,820.7979	18,245,322.08	7,060,014.46	16,120,738.62	41,426,075.16
อุดรธานี	1,143,954	107,564.6020	55,219,055.87	21,366,974.69	75,984,233.34	152,570,263.90
เลย	498,397	40,189.9318	24,057,795.85	9,309,147.14	28,390,391.45	61,757,334.44
หนองคาย	373,927	38,565.7640	18,049,585.86	6,984,274.49	27,243,070.28	52,276,930.63
สกลนคร	839,558	90,176.6146	40,525,755.62	15,681,412.48	63,701,262.32	119,908,430.42
นครพนม	524,927	31,773.4948	25,338,408.13	9,804,679.17	22,444,973.49	57,588,060.79
รวม	4,080,432	352,266.4380	196,963,866.34	76,215,029.00	248,842,971.84	522,021,867.18





มติ คทง.๑ (5X5) วันที่ 21 ตุลาคม 2567 (ต่อ)

5) การบริหารจัดการค่าใช้จ่ายบริการผู้ป่วยในทั่วไป ปีงบประมาณ 2568

5.1 เห็นชอบกำหนดอัตราจ่ายค่าบริการผู้ป่วยใน ในเขต สำหรับหน่วยบริการ

ทุกสังกัดในพื้นที่ **เขต 8 = 8,350บาท /AdjRW** ตั้งแต่ STM6710_IP_01 เป็นต้นไป

5.2 มอบ สปสช.เขต 8 อุดรธานี ร่วมกับ CFO เขตสุขภาพที่ 8 กำกับ ติดตาม ผลงานบริการที่เกิดขึ้นจริง เปรียบเทียบกับการคาดการณ์ที่จะเกิดขึ้น ในปีงบประมาณ พ.ศ. 2568 และการตรวจสอบการเรียกเก็บค่าใช้จ่าย เพื่อบริการสาธารณสุข (Medical audit) และเสนอข้อมูลการใช้บริการผู้ป่วยใน และการตรวจสอบการเรียกเก็บค่าใช้จ่าย เพื่อบริการสาธารณสุข ในการประชุมทุกครั้ง

ข้อเสนอ Base Rate

		growth8%	growth5%	growth3%
1.งบประมาณที่คาดว่าจะได้รับ		6,856,574,674.00		
2.Fixed rate		602,201,896.26		
3.คงเหลือสุทธิ [1-(2+3)]		6,254,372,777.74		
4.ประมาณการ AdjRW ในเขต	749,026.68	805,461.84	783,087.90	768,171.94
5.อัตราจ่ายปี 2568 [3หาร 4]	8,350.00	7,764.95	7,986.81	8,141.89
6. เสนอ Base Rate		8,350	8,350	8,000
7. ประมาณการจ่าย [6*4]		6,725,606,364	6,538,783,965	6,145,375,520
8. เงินคงเหลือ!!! [4-7]		-471,233,586.26	-284,411,187.26	108,997,257.74

- กำหนด Base Rate ขตเขยบบริการผู้ป่วยใน ในเขต (IPO1)หน่วยบริการทุกสังกัดในพื้นที่เขต 8 อุดรธานี = 8,350 บาท/AdjRW





เสนอ คณะกรรมการบริหารเขตสุขภาพที่ 8

- ❑ เพื่อทราบมติ และข้อสั่งการ
จากการประชุมคณะทำงานฯ 5X5
และให้ข้อเสนอแนะ เพื่อการดำเนินงานต่อไป

