



วาระที่ 3.2 สถานการณ์เงินบำรุงของหน่วยบริการ ในสังกัดสำนักงานปลัดกระทรวงสาธารณสุข และหนี้ GPO

เสนอที่คณะกรรมการบริหารเขตสุขภาพที่ 8 ในการประชุม ครั้งที่ 1/2567

วันที่ 19 เมษายน 2567 เวลา 13.30 – 16.30 น.

ณ ห้องประชุมซูลตาน่า โรงแรมอัมมาน อำเภอเมือง จังหวัดอุดรธานี

นายชาญชัย บุญอยู่

นายแพทย์สาธารณสุขจังหวัดเลย

ประธานคณะกรรมการบริหารจัดการการเงินการคลัง

และพัฒนาประสิทธิภาพการเงินการคลัง ของหน่วยบริการในเขตสุขภาพที่ 8

สถานการณ์การเงินการคลัง เขต 8 ปี Q4Y63 – Q2Y67



หน่วยบริการที่ประสบภาวะวิกฤติทางการเงิน NI MOPH



เป้าหมาย : Small Success รอบ 6 เดือน

ที่มา : <http://hfo.moph.go.th/>
ณ วันที่ 11 เมษายน 2567

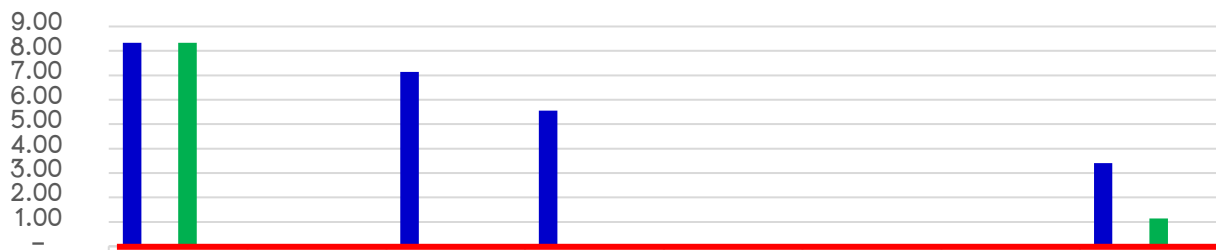
ร้อยละโรงพยาบาลที่วิกฤติทางการเงิน **ระดับ 7 ไม่เกินร้อยละ 0.00 และระดับ 6 ไม่เกินร้อยละ 0.00**

1.1 ร้อยละ รพ.ระดับ 7 (NI MOPH) ณ 31 มี.ค.67 = 0.00

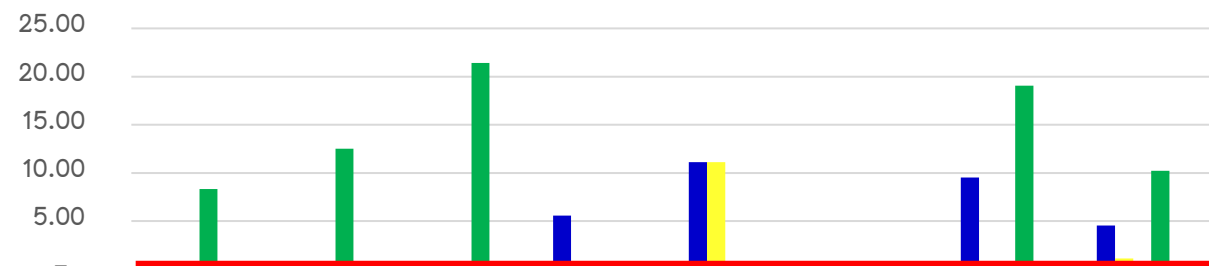
เขตสุขภาพที่ 8 = 0.00 ✓

1.2 ร้อยละ รพ.ระดับ 6 (NI MOPH) ณ 31 มี.ค.67 = 0.00

เขตสุขภาพที่ 8 = 0.00 ✓



	นครพนม	บึงกาฬ	เลย	สกลนคร	หนองคาย	หนองบัวลำภู	อุดรธานี	รวมเขต 8
Q4Y63	8.33	-	7.14	5.56	-	-	-	3.41
Q4Y64	-	-	-	-	-	-	-	-
Q4Y65	-	-	-	-	-	-	-	-
Q4Y66	8.33	-	-	-	-	-	-	1.14
Q1Y67	-	-	-	-	-	-	-	-
Q2Y67	-	-	-	-	-	-	-	-



	นครพนม	บึงกาฬ	เลย	สกลนคร	หนองคาย	หนองบัวลำภู	อุดรธานี	รวมเขต 8
Q4Y63	-	-	-	5.56	11.11	-	9.52	4.55
Q4Y64	-	-	-	-	11.11	-	-	1.14
Q4Y65	-	-	-	-	-	-	-	-
Q4Y66	8.33	12.50	21.43	-	-	-	19.05	10.23
Q1Y67	-	-	-	-	-	-	-	-
Q2Y67	-	-	-	-	-	-	-	-

การเฝ้าระวังความเสี่ยงวิกฤติด้านการเงินการคลัง Risk Score ณ 31 มี.ค.2567



Risk Score ระดับ 0 - 7	เกณฑ์กระทรวง (NI)		*เกณฑ์เขตสุขภาพที่ 8 (NI)		**เกณฑ์เขตสุขภาพที่ 8 (EBITDA)	
	จำนวน (แห่ง)	ร้อยละ	จำนวน (แห่ง)	ร้อยละ	จำนวน (แห่ง)	ร้อยละ
0	43	48.86	12	13.64	23	26.14
1	26	29.55	38	43.18	32	36.36
2	18	20.45	10	11.36	15	17.05
3	0	0.00	16	18.18	10	11.36
4	1	1.14	3	3.41	3	3.41
	โพธิ์ตาก		วังยาง, บุ่งคล้า, สร้างคอม		ธาตุพนม, โนนสะอาด, บ้านผือ	
5	0	0.00	4	4.55	2	2.27
			ผาขาว, สังคม, กุดจับ, บ้านผือ		ผาขาว, โพธิ์ตาก	
6	0	0.00	4	4.55	3	3.41
			วังสะพุง, ศรีเชียงใหม่, โนนสะอาด, ไชยวาน		วังสะพุง, ศรีเชียงใหม่, ไชยวาน	
7	0	0.00	1	1.14	0	0.00
			โพธิ์ตาก			
รวมเขต 8	88		88		88	

ณ 31 มีนาคม 2567 โรงพยาบาลในเขตสุขภาพที่ 8 ไม่มี Risk Score ระดับ 6-7 ตามเกณฑ์ประเมินของกระทรวงสาธารณสุข

** แต่มีโรงพยาบาลที่มีความเสี่ยงขาดสภาพคล่องทางการเงิน ระดับ 6-7 ตามการเฝ้าระวังของเขตสุขภาพที่ 8 จำนวน 5 แห่ง

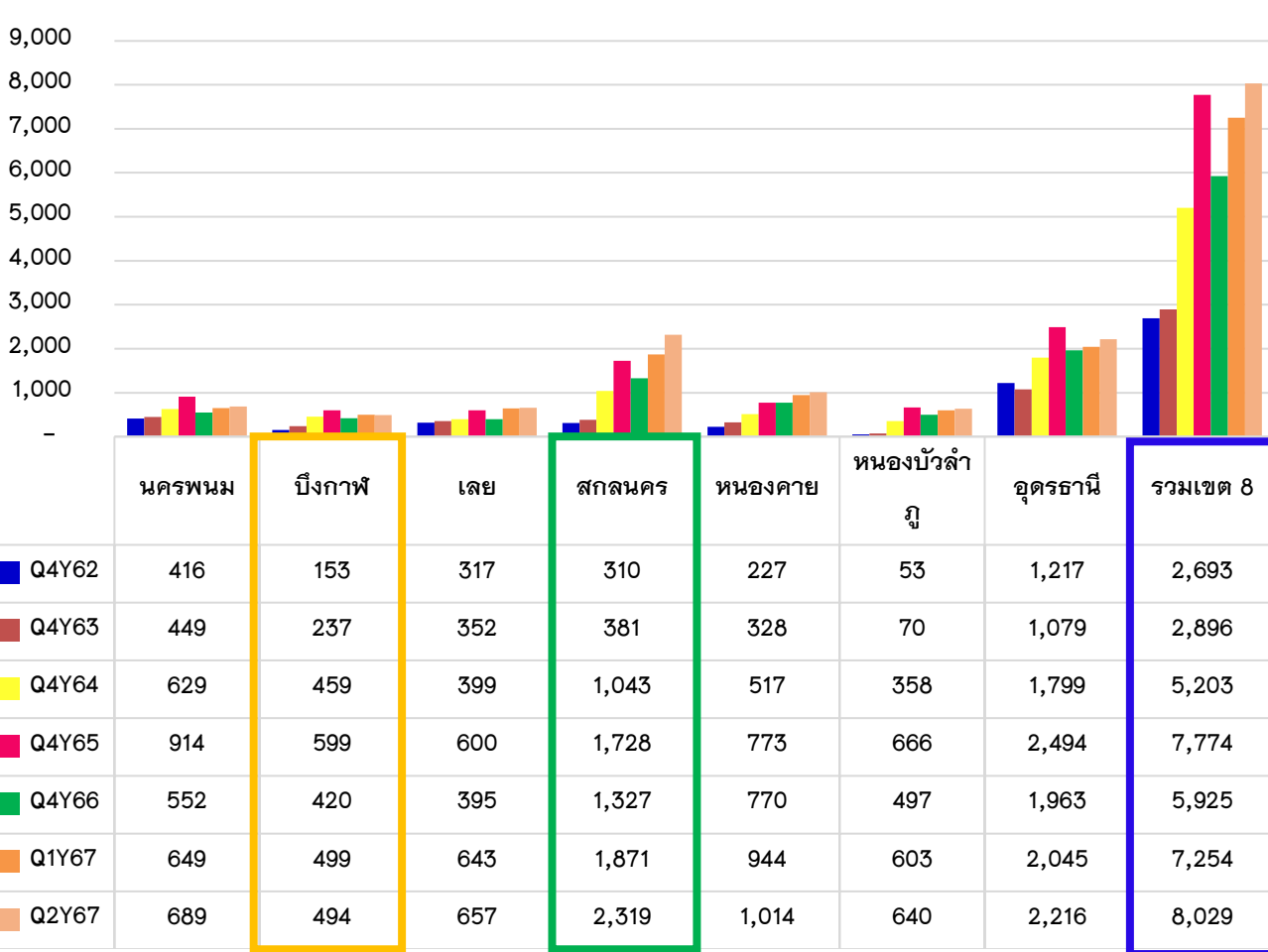
ได้แก่ โพธิ์ตาก , วังสะพุง , ศรีเชียงใหม่ , ไชยวาน , โนนสะอาด

แนวโน้มเงินทุนสำรองสุทธิ (Net Working Capital) Q4Y63 – Q2Y67



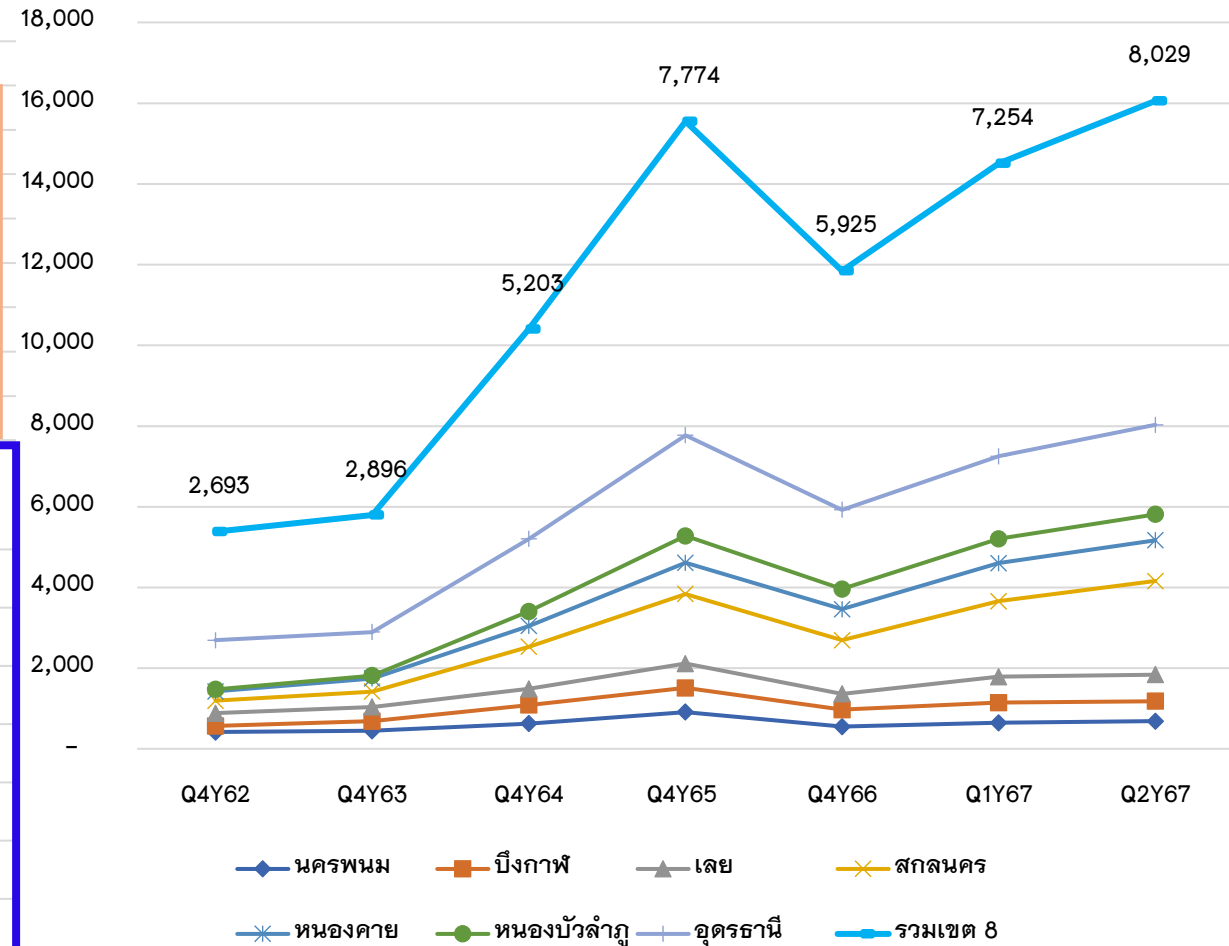
แนวโน้มเงินทุนสำรองสุทธิ (NWC) รายจังหวัด

(หน่วย:ล้านบาท)



ทุนสำรองสุทธิ (NWC) รายจังหวัด

(หน่วย:ล้านบาท)



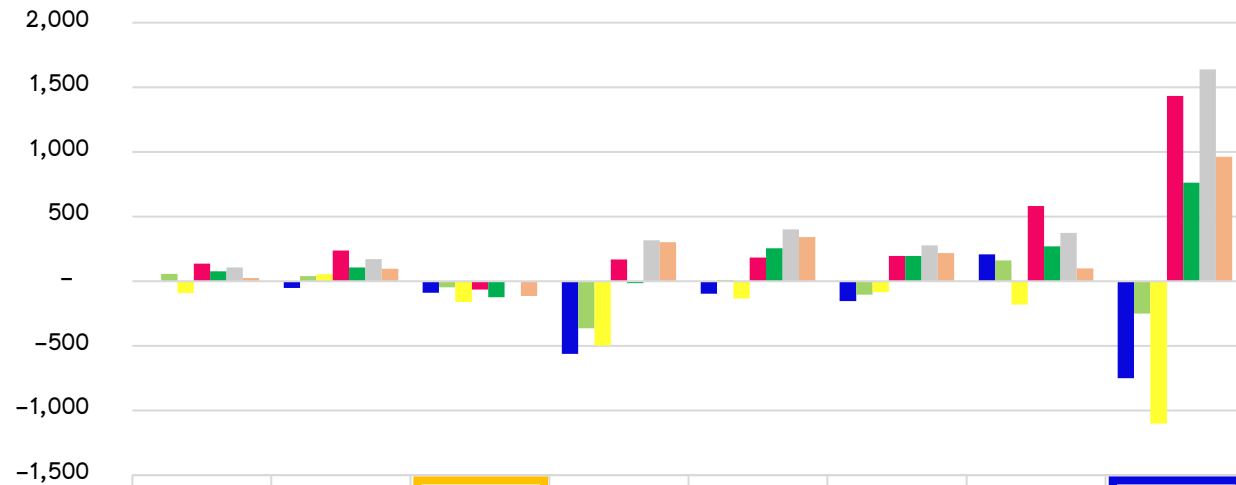
ทุนสำรองสุทธิ (NWC) = สินทรัพย์หมุนเวียน - หนี้สินหมุนเวียน

ที่มา : <http://hfo.moph.go.th/> ณ วันที่ 11 เมษายน 2567

แนวโน้ม เงินคงเหลือ หลังหักหนี้ Q4Y63 – Q2Y67

แนวโน้ม เงินคงเหลือ หลังหักหนี้ รายจังหวัด

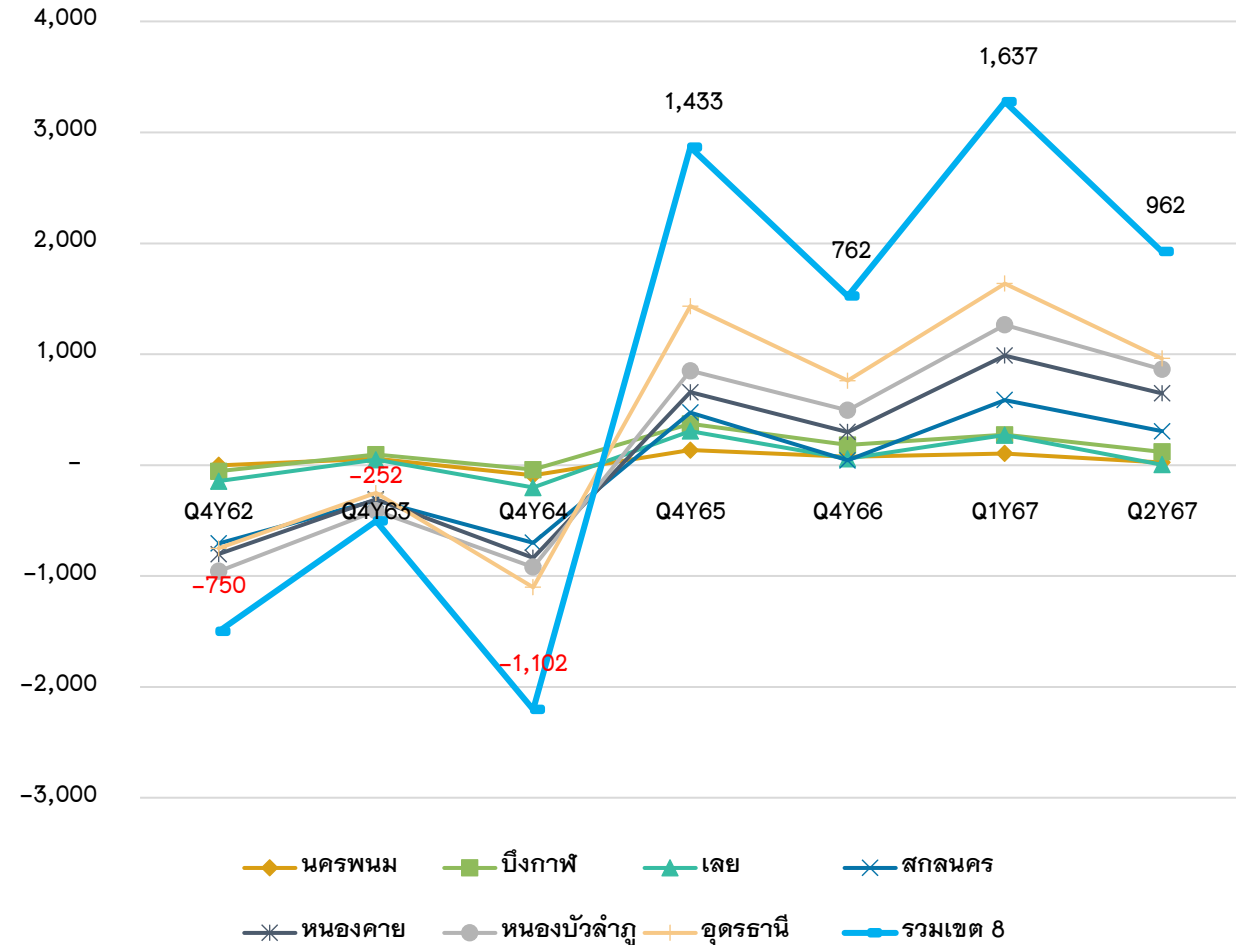
(หน่วย:ล้านบาท)



	นครพนม	บึงกาฬ	เลย	สกลนคร	หนองคาย	หนองบัวลำภู	อุดรธานี	รวมเขต 8
■ Q4Y62	-1	-54	-89	-562	-97	-155	207	-750
■ Q4Y63	57	38	-47	-365	9	-104	160	-252
■ Q4Y64	-93	53	-162	-499	-134	-85	-182	-1,102
■ Q4Y65	135	237	-66	168	183	194	582	1,433
■ Q4Y66	77	105	-124	-15	255	196	268	762
■ Q1Y67	105	169	-3	316	401	277	372	1,637
■ Q2Y67	24	95	-116	302	341	217	98	962

เงินคงเหลือ หลังหักหนี้ รายจังหวัด

(หน่วย:ล้านบาท)



ที่มา : <http://hfo.moph.go.th/> ณ วันที่ 11 เมษายน 2567

สภาพคล่องทางการเงินการคลัง ภาพรวมจังหวัด ณ 31 มีนาคม 2567



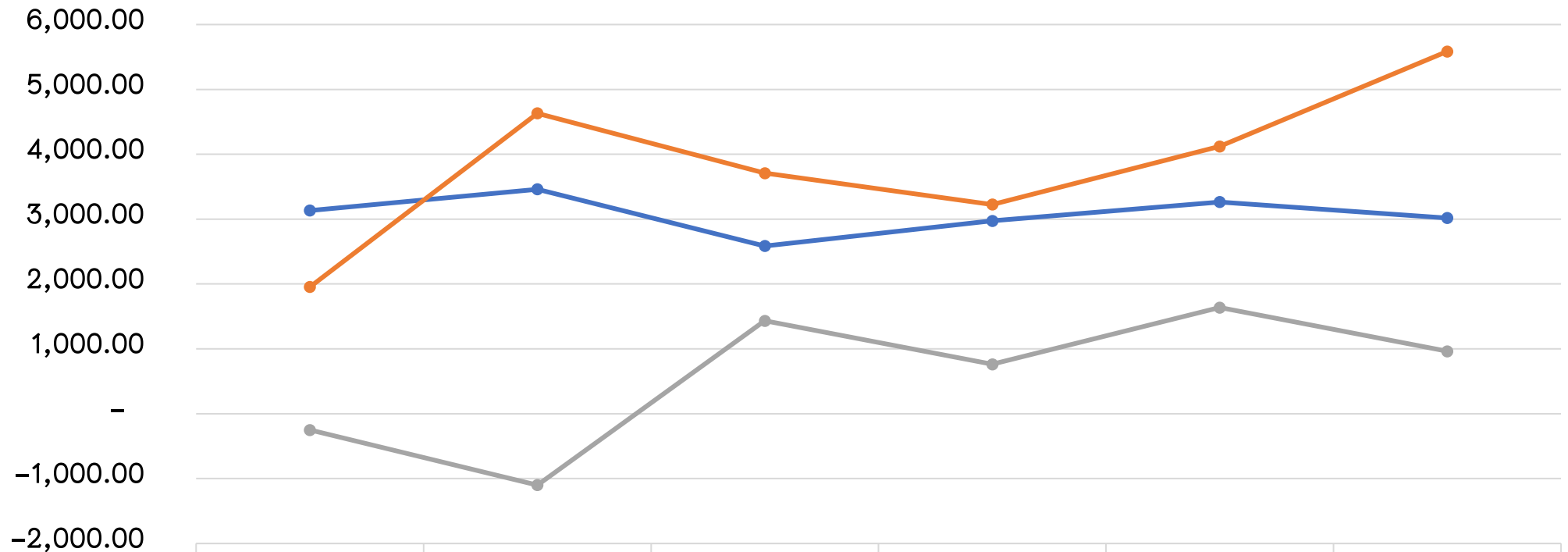
จังหวัด	เงินสดและรายการเทียบเท่าเงินสด (รวมเงินงบประมาณ)	เงินบำรุงคงเหลือ (หลังหักหนี้)	ลูกหนี้ ค่ารักษาพยาบาล	เฉพาะ เจ้าหนี้ยา	เจ้าหนี้การค้ารวมยา ไม่รวมจ้างเหมา LAB, X-Ray	เฉพาะ เจ้าหนี้ค่าจ้างเหมา LAB, X-Ray	เจ้าหนี้ ค่ารักษาตามจ่าย
นครพนม	496,928,343	24,182,702	538,130,278	106,832,561	281,698,035	39,536,581	16,176,339
บึงกาฬ	331,419,729	95,266,639	315,216,681	34,363,354	94,083,117	15,763,734	15,382,352
เลย	572,739,613	-115,503,143	611,408,813	206,506,608	457,098,087	72,191,498	13,339,614
สกลนคร	988,528,637	302,052,930	1,683,598,461	168,941,796	437,243,632	42,181,262	302,109
หนองคาย	826,644,961	341,240,961	505,464,786	128,248,857	348,143,339	25,334,934	4,449,307
หนองบัวลำภู	485,399,052	216,538,506	337,877,140	67,175,619	183,108,406	17,377,648	347,871
อุดรธานี	2,043,360,993	98,330,582	1,595,211,737	326,659,917	1,217,301,100	148,098,537	45,206,897
รวมเขต 8	5,745,021,327	962,109,178	5,586,907,897	1,038,728,712	3,018,675,715	360,484,193	95,204,487

ข้อตรวจพบ : จังหวัดที่มีเงินคงเหลือหลังหักหนี้ติดลบ มากที่สุด คือ จ.เลย
 จังหวัดที่มีลูกหนี้ค่ารักษาคงเหลือ มากที่สุด คือ จ.สกลนคร และ จ.อุดรธานี
 จังหวัดที่มีเจ้าหนี้การค้า และเจ้าหนี้ค่าจ้างเหมา LAB, X-Ray มากที่สุด คือ จ.อุดรธานี

แนวโน้ม เจ้าหนี้การค้า ลูกหนี้ค่ารักษา และ เงินคงเหลือ หลังหักหนี้ ภาพรวมเขต 8



หน่วย : ล้านบาท



	Q4Y63	Q4Y64	Q4Y65	Q4Y66	Q1Y67	Q2Y67
เจ้าหนี้การค้า	3,133.46	3,461.22	2,585.76	2,973.54	3,265.08	3,018.68
ลูกหนี้ค่ารักษา	1,954.49	4,633.29	3,710.07	3,226.81	4,121.26	5,586.91
เงินคงเหลือหลังหักหนี้	-251.76	-1,101.53	1,433.17	762.14	1,637.47	962.11

สถานการณ์เงินบำรุงคงเหลือ (หลังหักหนี้) ณ 31 มีนาคม 2567



จำนวนโรงพยาบาลที่มีเงินบำรุงคงเหลือ (หลังหักหนี้) คิดลบ จำนวน 39 แห่ง คิดเป็นร้อยละ 44.32%

จังหวัด	จำนวน รพ. ทั้งหมด (แห่ง)	จำนวน รพ. ที่มีเงินคงเหลือ หลังหักหนี้ คิดลบ (แห่ง)	คิดเป็น ร้อยละ	รวมเงินบำรุงคงเหลือ หลังหักหนี้สิน เฉพาะที่ติดลบ (ล้านบาท)	รายชื่อ รพ. ที่มีเงินคงเหลือหลังหักหนี้สินติดลบ (เรียงตามลำดับ ติดลบมากที่สุดไปหาน้อยที่สุด)
นครพนม	12	5	41.67	-116	ธาตุพนม, นครพนม, เรณูนคร, วังยาง, ศรีสงคราม
บึงกาฬ	8	1	12.50	-4	บุงคล้า
เลย	14	8	57.14	-190	วังสะพุง, เลย, ผาขาว, ด่านซ้าย, เชียงคาน, ภูหลวง, นาแห้ว, ภูกระดึง
สกลนคร	18	5	27.78	-135	สกลนคร, พระ อจ.ผื่นฯ, อากาศอำนวย, พระ อจ.ม่นฯ, พังโคน
หนองคาย	9	5	55.56	-168	ท่าบ่อ, โพนพิสัย, สังคม, โพนทราย, ศรีเชียงใหม่
หนองบัวลำภู	6	1	16.67	-14	ศรีบุญเรือง
อุดรธานี	21	14	66.67	-277	บ้านดุง, หนองหาน, กุมภวาปี, บ้านผือ, วังสามหมอ, กุดจับ, โนนสะอาด, หนองวัวซอ, หนองแสง, ไชยวาน, สว่างคอม, พิบูลย์รักษ์, ภูแก้ว, ทุ่งฝน
รวมเขต 8	88	39	44.32	-905	

สถานการณ์เงินบำรุงคงเหลือ (หลังหักหนี้) ติดลบ ณ 31 มีนาคม 2567



ID	Province	OrgID	Org	เงินบำรุงคงเหลือ (หักหนี้แล้ว)	Cash	NWC	EBITDA	Risk Scoring MOPH	เงินสดและรายการ เทียบเท่าเงินสด	ลูกหนี้ค่า รักษาพยาบาล	รวมเจ้าหนี้การค้า	เจ้าหนี้ค่ารักษา ตามจ่าย	ปชก UC	NWC (บาท)/ POP
1	สกลนคร	10710	สกลนคร	-104,586,329	0.66	1,134,203,593	578,210,634	1	200,146,927	1,088,876,152	191,542,608	130,958	142,594.00	7,954.08
2	หนองคาย	11448	ท่าบ่อ	-89,998,001	0.52	80,720,643	108,374,528	2	96,437,762	122,590,030	141,575,834	1,609,708	62,978.00	1,281.73
3	เลย	11036	วังสะพุง	-66,039,065	0.36	15,741,825	21,538,801	2	37,567,472	63,594,705	70,021,776	3,064,000	85,793.00	183.49
4	เลย	10705	เลย	-65,106,714	0.79	352,003,936	639,263,636	1	248,639,399	349,763,365	210,758,252	699,027	92,386.00	3,810.14
5	นครพนม	11451	ธาตุพนม	-53,959,774	0.34	14,356,934	32,190,170	2	27,204,610	55,044,638	60,856,965	2,960,867	60,381.00	237.77
6	อุดรธานี	11446	บ้านดุง	-50,634,005	0.49	35,034,360	48,411,040	2	49,118,136	56,142,023	68,505,115	2,605,323	97,831.00	358.11
7	อุดรธานี	11018	หนองหาน	-49,464,002	0.53	34,791,785	35,278,529	2	55,687,753	64,263,850	60,075,752	4,370,744	90,942.00	382.57
8	อุดรธานี	11015	กุมภวาปี	-45,651,828	0.77	157,408,724	51,183,833	1	157,004,734	168,398,475	122,838,840	3,270,455	83,829.00	1,877.74
9	อุดรธานี	11023	บ้านผือ	-45,262,784	0.56	21,739,220	15,357,151	2	57,799,549	48,402,011	52,899,681	2,949,951	86,089.00	252.52
10	นครพนม	10711	นครพนม	-43,664,118	0.82	312,480,274	130,153,790	0	176,368,636	319,038,003	125,969,571	482,707	106,378.00	2,937.45
11	หนองคาย	11042	โพนพิสัย	-33,583,357	0.43	45,306,329	42,431,070	1	25,504,183	53,328,752	44,130,273	419,816	59,176.00	765.62
12	สกลนคร	11091	พระ อจ.พื้นที่	-18,244,559	0.64	65,812,555	37,828,053	1	31,594,215	44,599,441	42,429,198	59,279	54,535.00	1,206.79
13	เลย	11039	พาขาว	-16,077,250	0.48	3,957,226	13,230,424	2	14,566,636	13,614,510	22,677,433	328,600	31,737.00	124.69
14	อุดรธานี	11022	วังสามหมอ	-15,146,390	0.64	24,552,734	9,078,451	1	26,988,496	24,071,918	25,787,149	3,447,826	43,198.00	568.38
15	หนองคาย	11045	สังคม	-15,129,337	0.30	7,509,998	7,638,438	2	6,469,827	12,474,792	13,861,911	379	20,814.00	360.81
16	หนองคาย	28778	โพธิ์ตาก	-14,854,090	0.20	733,468	3,983,275	4	3,774,768	3,584,870	15,880,949	0	12,022.00	61.01
17	อุดรธานี	11013	กุดจับ	-14,553,489	0.67	12,578,335	14,688,324	2	29,897,823	20,662,220	26,905,564	3,909,365	51,023.00	246.52
18	หนองบัวลำภู	10993	ศรีบุญเรือง	-14,396,134	0.77	26,088,220	15,230,351	2	48,969,287	29,968,435	50,735,129	0	81,383.00	320.56
19	หนองคาย	11044	ศรีเชียงใหม่	-14,346,920	0.36	5,075,562	4,084,441	2	7,909,119	12,970,145	15,468,000	0	23,304.00	217.80
20	อุดรธานี	11017	โนนสะอาด	-14,308,139	0.61	7,607,750	6,802,920	2	22,300,931	15,647,982	22,035,914	1,541,413	36,493.00	208.47

สถานการณ์เงินบำรุงคงเหลือ (หลังหักหนี้) ติดลบ ณ 31 มีนาคม 2567



ID	Province	OrgID	Org	เงินบำรุงคงเหลือ (หักหนี้แล้ว)	Cash	NWC	EBITDA	Risk Scoring MOPH	เงินสดและรายการเทียบเท่าเงินสด	ลูกหนี้ค่ารักษาพยาบาล	รวมเจ้าหนี้การค้า	เจ้าหนี้ค่ารักษาตามจ่าย	ปชก UC	NWC (บาท)/POP
21	อุดรธานี	11014	หนองวัวซอ	-14,250,813	0.60	8,158,904	14,350,663	2	21,467,657	16,188,971	29,647,521	321,624	49,182.00	165.89
22	เลย	11447	ด่านซ้าย	-13,178,682	0.76	29,633,565	16,229,215	1	40,979,831	33,800,385	35,531,775	4,235,135	41,934.00	706.67
23	อุดรธานี	11027	หนองแสง	-11,594,592	0.58	10,007,353	4,648,174	2	15,403,359	12,024,542	15,304,523	2,405,052	21,043.00	475.57
24	นครพนม	11108	เรณูนคร	-11,122,851	0.56	16,165,895	4,810,131	1	13,984,537	19,896,390	16,580,230	3,458,601	32,646.00	495.19
25	เลย	11031	เขื่องคาน	-10,376,090	0.73	32,038,550	21,996,286	1	27,973,059	32,142,294	26,829,891	254,500	47,483.00	674.74
26	เลย	11038	ภูหลวง	-9,525,337	0.52	15,693,751	7,359,568	1	10,295,827	18,835,813	11,625,788	2,223,268	20,307.00	772.82
27	อุดรธานี	11020	ไชยวาน	-7,041,875	0.59	5,484,895	6,815,890	2	10,324,367	8,660,181	13,984,568	132,830	29,634.00	185.09
28	สกลนคร	11098	อากาศอำนวย	-6,767,877	0.79	35,311,052	24,021,066	1	25,024,110	30,634,113	23,565,582	0	52,908.00	667.40
29	เลย	11033	นาแห้ว	-6,053,221	0.51	5,177,583	4,595,968	2	6,335,940	7,389,508	7,620,705	0	8,768.00	590.51
30	อุดรธานี	11026	สร้างคอม	-4,848,008	0.74	7,693,879	5,938,223	2	14,086,326	8,780,516	8,746,260	3,702,567	22,343.00	344.35
31	นครพนม	40840	วังยาง	-4,250,288	0.63	4,490,965	5,040,743	2	7,255,008	6,336,273	8,598,325	970,588	11,638.00	385.89
32	บึงกาฬ	11050	บุงคล้า	-4,228,697	0.60	6,628,516	5,031,330	1	6,366,273	8,538,358	4,675,521	1,194,244	11,241.00	589.67
33	สกลนคร	11097	พระ อจ.มโนฯ	-3,847,970	0.87	40,437,425	32,940,194	0	24,769,837	38,366,805	22,549,168	0	52,573.00	769.17
34	เลย	11037	ภูกระดึง	-3,521,950	0.80	10,088,832	4,130,922	1	13,911,103	10,012,872	13,299,399	0	26,706.00	377.77
35	นครพนม	11110	ศรีสงคราม	-3,371,741	0.92	58,942,233	3,941,784	1	37,299,918	39,604,659	23,927,427	1,375,160	53,438.00	1,103.00
36	อุดรธานี	11029	พิบูลย์รักษ์	-1,787,925	0.90	9,747,683	6,082,297	0	15,538,386	9,254,951	7,783,510	992,689	19,451.00	501.14
37	อุดรธานี	25058	กู่แก้ว	-1,564,540	0.90	12,644,936	7,349,212	0	14,530,584	10,335,761	8,548,781	2,889,488	18,239.00	693.29
38	สกลนคร	11092	พังโคน	-1,295,867	0.96	44,849,421	13,883,341	0	28,285,495	34,424,925	17,134,712	0	38,443.00	1,166.65
39	อุดรธานี	11019	ทุ่งฝน	-975,867	0.94	8,643,899	5,311,500	0	15,988,513	5,639,137	9,038,046	1,275,251	24,948.00	346.48

หนังสือการเกษียณกรรม ภาพรวม รายจังหวัด ในเขต 8 ปี 2565-2567 ณ 31 มีนาคม 2567



จังหวัด	หนึ่งปี 2565	หนึ่งปี 2566	หนึ่งปี 2567	รวมหนึ่งปี 2565-2567
บึงกาฬ	0.00	961.93	3,172,362.70	3,173,324.63
หนองบัวลำภู	0.00	0.00	9,225,497.84	9,225,497.84
อุดรธานี	760,440.40	33,983,069.60	38,011,165.33	72,754,675.33
เลย	3,315,295.23	18,375,687.33	22,195,876.16	43,886,858.72
หนองคาย	0.00	2,282,059.34	8,401,541.33	10,683,600.67
สกลนคร	0.00	19,924,306.32	23,783,307.09	43,707,613.41
นครพนม	0.00	1,260,125.12	9,778,583.95	11,038,709.07
ภาพรวมเขต 8	4,075,735.63	75,826,209.64	114,568,334.40	194,470,279.67

หน่วยบริการที่มีหนึ่งคงเหลือปี 2565 จำนวน 3 แห่ง ได้แก่ รพ.โนนสะอาด, รพ.ด่านซ้าย, รพ.ภูกระดึง

ที่มา : องค์การเกษียณกรรม

ผลการประเมิน 7 Plus Efficiency Score ณ 31 มีนาคม 2567



ลำดับ	จังหวัด	จำนวนหน่วย บริการ	1. Operating Margin	2. Return on Asset	3. A Payment Period	4. A Collection Period-UC	5. A Collection Period- CSMBS	6. A Collection Period-SSS	7. Inventory Management	สรุปผลการ ประเมิน 7 Plus ภาพรวมจังหวัด	หมายเหตุ รพ.ที่ผ่านเกณฑ์ประเมิน	
			เทียบ ค่ากลางกลุ่ม	เทียบ ค่ากลาง กลุ่ม	Cash >0.8 =90 วัน, Cash <0.8 =180 วัน	60 วัน	60 วัน	120 วัน	60 วัน			
			(แห่ง)	ผ่าน (แห่ง)	ผ่าน (แห่ง)	ผ่าน (แห่ง)	ผ่าน (แห่ง)	ผ่าน (แห่ง)	ผ่าน (แห่ง)			ผ่าน (แห่ง)
1	นครพนม	12	2	3	8	8	9	0	5	0		
2	บึงกาฬ	8	1	4	6	4	5	8	6	3	พรเจริญ, บึงโขงหลง, บุ่งคล้า	
3	เลย	14	5	10	4	10	7	10	8	5	เลย, ปากชม, นาแห้ว, ภูเรือ, ผาขาว	
4	สกลนคร	18	12	17	13	16	17	18	15	17	รพ. 17 แห่ง ผ่านเกณฑ์ ยกเว้น 1 แห่ง คือ เจริญศิลป์	
5	หนองคาย	9	4	5	3	6	5	4	5	2	หนองคาย, ศรีเชียงใหม่	
6	หนองบัวลำภู	6	1	3	1	4	4	5	4	1	นากลาง	
7	อุดรธานี	21	3	12	2	17	14	19	8	7	อุดรธานี, กุดจับ, หนองหาน, ศรีธาตุ, สร้างคอม, พิบูลย์รักษ์, บ้านดุง	
รวมจำนวน รพ. (แห่ง) ที่ผ่านการประเมิน		88	28	54	37	65	61	64	51	35		
ร้อยละที่ผ่านการประเมิน		100.00	31.82	61.36	42.05	73.86	69.32	72.73	57.95	39.77		
ผลการดำเนินงาน ระยะเวลาน้อยที่สุด					18 วัน โพนนาแก้ว	19 วัน บ้านม่วง		20 วัน บ้านดุง	33 วัน วานรนิวาส			
ผลการดำเนินงาน ระยะเวลามากที่สุด					283 วัน ศรีเชียงใหม่	117 วัน สกลนคร	113 วัน โคกศรีสุพรรณ	117 วัน วาริชภูมิ	90 วัน บึงโขงหลง			

ชื่นชม : จังหวัดสกลนคร มี รพ.ที่ผ่านเกณฑ์
ประเมิน 7 Plus Efficiency มากที่สุด 17 แห่ง
คิดเป็นร้อยละ 94.44

หมายเหตุ ค่ากลาง 1. Operating Margin และ 2. Return on Asset เทียบค่ากลางกลุ่มจาก ไตรมาสที่ 1/2567

เสนอ คณะกรรมการบริหารเขตสุขภาพที่ 8

- ❑ เพื่อทราบสถานการณ์ การเงินการคลังของโรงพยาบาล ในสังกัด สป.สธ.
เขตสุขภาพที่ 8 ณ 31 มีนาคม 2567
- ❑ เพื่อ เฝ้าระวัง ติดตาม กำกับ ให้โรงพยาบาลทุกแห่ง
ไม่มีความเสี่ยงวิกฤติ ทางการเงิน Risk Score ระดับ 6-7
ผ่านเกณฑ์การประเมิน 7 Plus Efficiency , Total Performance Score ทุกแห่ง
จัดเก็บรายได้ ได้ครบถ้วน มีเงินคงเหลือหลังหักหนี้เพิ่มขึ้น