

วาระที่ 4.3 สถานการณ์การเงินการคลัง ของหน่วยบริการในเขตสุขภาพที่ 8 ณ 30 พฤศจิกายน 2566



นางรุ่งทิพย์ เอกพงษ์
นักวิเคราะห์นโยบายและแผนชำนาญการพิเศษ
สำนักงานเขตสุขภาพที่ 8

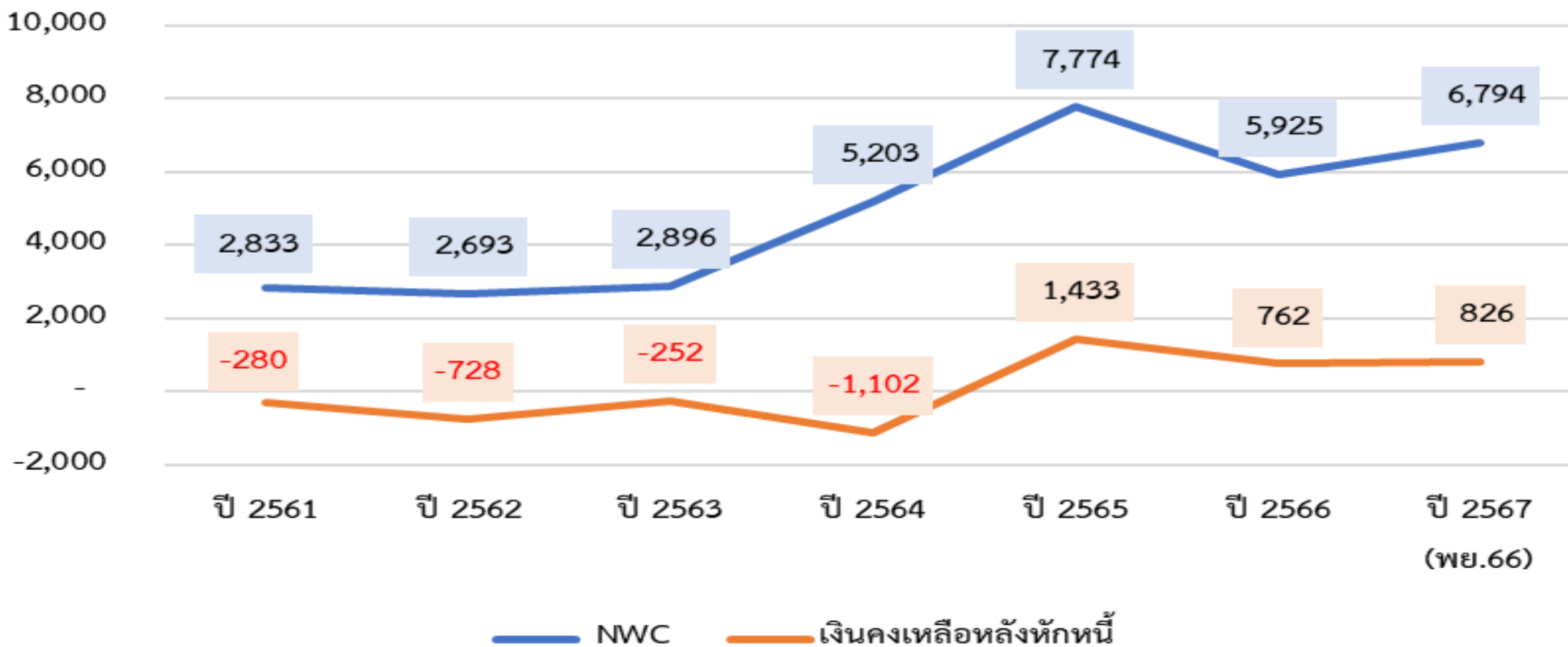
เงินทุนสำรองสุทธิ และเงินบำรุงคงเหลือ(หลังหักหนี้แล้ว) รายเขตสุขภาพ ปี 2563 - 2567 (พ.ย.)

เขต	ทุนสำรองสุทธิ (NWC) ลบ.					เงินบำรุงคงเหลือ (หลังหักหนี้แล้ว) ลบ.				
	2563	2564	2565	2566	2567 (พ.ย.)	2563	2564	2565	2566	2567 (พ.ย.)
1	5,270	6,900	10,065	9,046	10,100	2,594	2,640	3,510	3,692	4,187
2	2,256	3,714	6,272	5,208	5,709	712	761	2,232	2,142	2,373
3	2,485	3,454	5,570	4,733	5,213	1,277	984	2,847	2,811	3,096
4	2,904	6,969	11,106	9,686	9,965	-395	-552	3,156	3,704	3,782
5	3,975	10,196	16,777	16,615	17,450	614	1,782	9,325	10,364	10,591
6	6,875	13,144	21,076	19,648	20,318	2,846	3,975	11,042	11,754	12,051
7	2,876	5,659	8,915	7,420	7,747	284	242	2,822	2,868	3,076
8	2,896	5,203	7,774	5,925	7,049	-252	-1,102	1,433	762	826
9	7,249	11,066	16,099	13,287	14,078	3,552	2,952	7,655	6,904	7,312
10	4,034	5,885	9,341	7,447	8,068	1,788	1,188	3,695	3,521	3,454
11	2,685	4,724	10,518	10,033	10,804	140	-23	3,486	5,191	5,336
12	3,313	6,569	12,512	9,913	11,294	1,398	1,322	7,406	6,367	7,247
รวม	46,820	83,483	136,022	118,962	127,794	14,557	14,169	58,608	60,078	63,331

แนวโน้มสถานการณ์การเงินการคลัง เขต 8

(หน่วย:ล้านบาท)

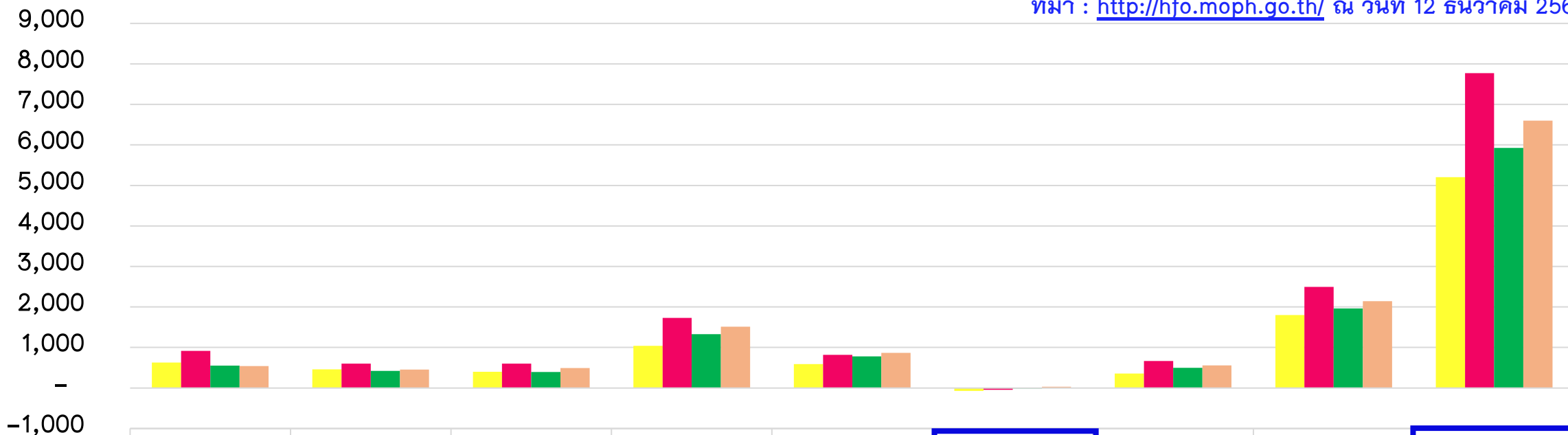
เปรียบเทียบ NWC และเงินคงเหลือหลังหักหนี้ ของหน่วยบริการในเขต 8



แนวโน้มทุนสำรองสุทธิ (NWC) รายจังหวัด

ที่มา : <http://hfo.moph.go.th/> ณ วันที่ 12 ธันวาคม 2566

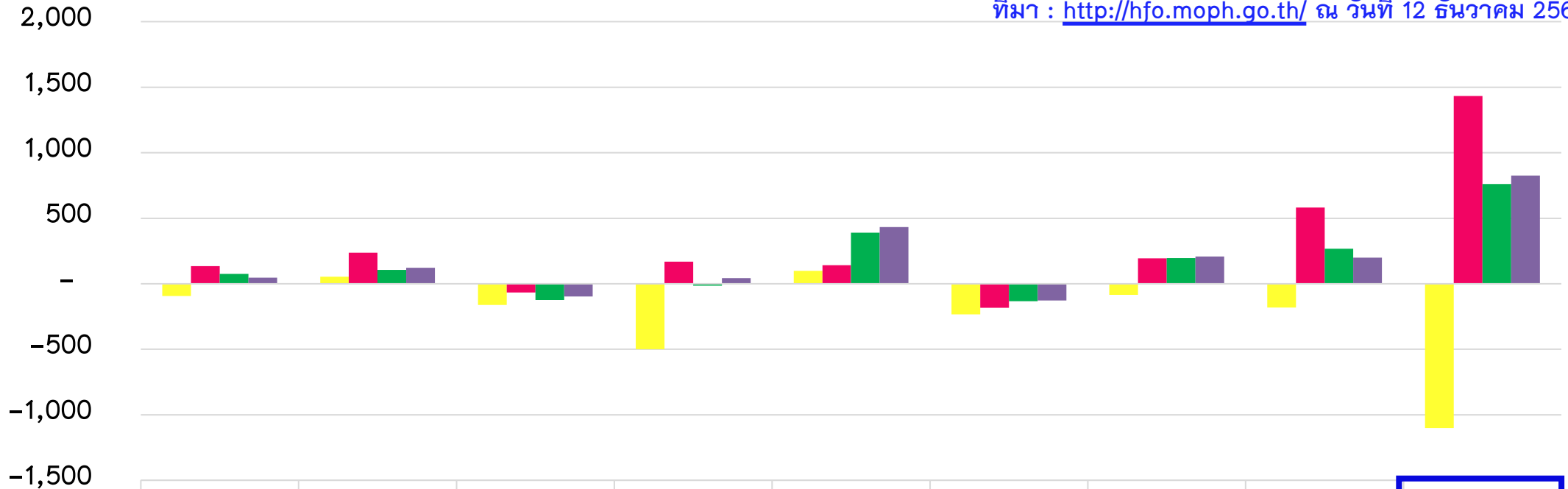
(หน่วย:ล้านบาท)



	นครพนม	บึงกาฬ	เลย	สกลนคร	หนองคาย	ท่าบ่อ	หนองบัวลำภู	อุดรธานี	รวมเขต 8
Q4Y64	629	459	399	1,043	590	-74	358	1,799	5,203
Q4Y65	914	599	600	1,728	816	-43	666	2,494	7,774
Q4Y66	552	420	395	1,327	782	-12	498	1,963	5,925
พ.ย.-66ล่าสุดขณะนี้	542	453	491	1515	869	31	555	2143	6599

(หน่วย:ล้านบาท)

ที่มา : <http://hfo.moph.go.th/> ณ วันที่ 12 ธันวาคม 2566



	นครพนม	บึงกาฬ	เลย	สกลนคร	หนองคาย	ท่าบ่อ	หนองบัวลำภู	อุดรธานี	รวมเขต 8
■ Q4Y64	-93	53	-162	-499	98	-233	-85	-182	-1,102
■ Q4Y65	135	237	-66	168	141	-183	194	582	1,433
■ Q4Y66	76	105	-124	-15	390	-134	196	268	762
■ พ.ย.-66	47	121	-97	42	432	-127	208	200	826

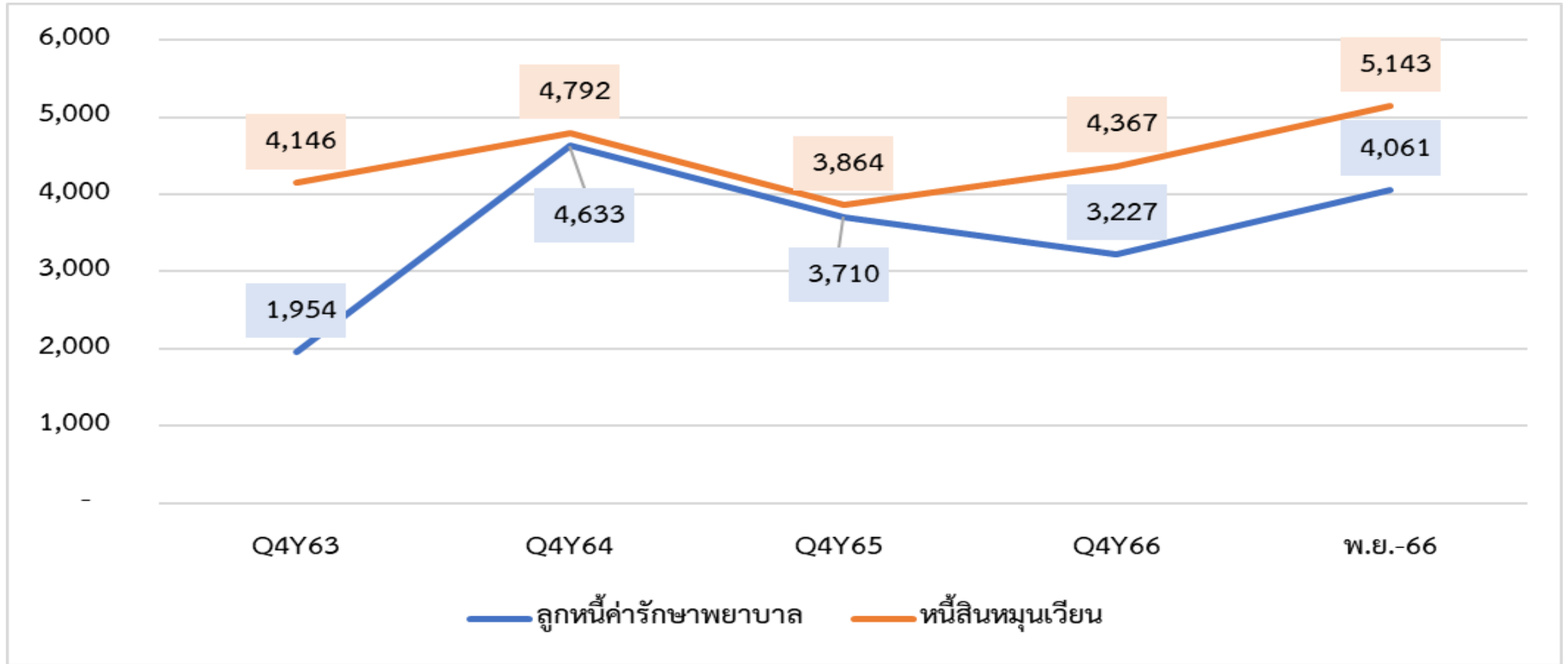


สภาพคล่องทางการเงินการคลัง รายจังหวัด ณ 30 พฤศจิกายน 2566

ลำดับ	จังหวัด	เงินสดและรายการ	เงินบำรุงคงเหลือ	สุทธิ	รวมหนี้สิน หมุนเวียน	เฉพาะเจ้าหนี้ยา	เจ้าหนี้ ค่าจ้างเหมา LAB, X-Ray	เจ้าหนี้
		เทียบเท่าเงินสด	(หักหนี้แล้ว)	ค่ารักษาพยาบาล				ค่ารักษาตาม จ่าย
1	นครพนม	496,156,486	47,240,419	413,324,045	467,964,309	101,336,693	35,159,774	13,320,403
2	บึงกาฬ	363,952,230	121,344,492	253,123,387	261,383,609	48,945,490	18,256,711	7,833,974
3	เลย	527,943,129	-96,986,234	443,815,205	657,053,866	188,553,678	77,361,057	12,173,872
4	สกลนคร	1,001,252,143	41,832,520	1,216,464,288	1,012,352,692	321,795,877	51,093,334	270,856
5	หนองคาย	678,643,575	432,319,918	310,115,184	258,028,378	56,694,290	11,913,664	12,153,030
6	รพร.ท่าบ่อ	80,648,231	-127,335,653	96,409,171	211,416,763	49,614,506	15,651,373	1,454,462
7	หนองบัวลำภู	474,061,643	207,467,137	270,027,863	293,385,345	73,846,589	13,650,362	347,871
8	อุดรธานี	2,124,754,019	199,742,608	1,482,555,009	1,981,806,279	383,473,578	163,154,369	41,467,601
รวมจังหวัด		5,747,411,456	825,625,207	4,485,834,153	5,143,391,241	1,224,260,703	386,240,645	89,022,070

เปรียบเทียบลูกหนี้ค่ารักษาพยาบาล และหนี้สินหมุนเวียน

(หน่วย:ล้านบาท)





แนวโน้มลูกหนี้ค่ารักษาพยาบาล รวมทุกสิทธิ รายจังหวัด ปี Q4Y63-พ.ย.66

จังหวัด	ลูกหนี้ค่ารักษาพยาบาล รวมทุกสิทธิ				
	Q4Y63	Q4Y64	Q4Y65	Q4Y66	พ.ย.66
นครพนม	307,042,929	586,313,097	491,116,049	322,877,284	367,308,568
บึงกาฬ	125,923,940	314,539,724	191,030,961	197,100,905	229,362,455
เลย	291,334,956	414,297,593	353,587,806	308,531,060	401,477,609
สกลนคร	413,333,326	1,153,167,708	909,699,084	829,115,773	1,062,337,702
หนองคาย	175,421,561	460,349,926	384,232,487	316,518,568	405,351,222
หนองบัวลำภู	103,643,645	334,504,901	283,788,077	197,431,231	255,712,128
อุดรธานี	537,791,932	1,370,114,174	1,096,620,466	1,055,233,729	1,339,750,037
รวมเขต 8	1,954,492,290	4,633,287,121	3,710,074,929	3,226,808,549	4,061,299,721

จังหวัด	แนวโน้มหนี้สินหมุนเวียน				
	Q4Y63	Q4Y64	Q4Y65	Q4Y66	พ.ย.-66
นครพนม	342,365,332	473,689,164	455,073,361	381,932,630	467,964,309
บึงกาฬ	291,799,981	258,889,642	204,862,065	210,902,966	261,383,609
เลย	510,063,879	515,141,490	537,893,214	567,485,094	657,053,866
สกลนคร	1,092,709,236	1,154,619,520	751,026,134	787,747,422	1,012,352,692
หนองคาย	535,229,216	601,835,530	495,704,942	447,980,883	469,445,142
หนองบัวลำภู	331,419,036	355,517,598	262,226,937	288,757,152	293,385,345
อุดรธานี	1,042,498,433	1,432,239,892	1,156,998,323	1,682,565,600	1,981,806,279
รวมเขต 8	4,146,085,112	4,791,932,836	3,863,784,975	4,367,371,748	5,143,391,241



หนังสือการเกษัชกรรรม ภาพรวมเขต 8 ปี 2565-2566 (ข้อมูล ณ 30 พฤศจิกายน 2566)

จังหวัด	หนัปี 2565	หนัปี 2566	หนัปี 2567	รวมหนัปี 2565-2567
บึงกาฬ	0	1,865,652	3,864,666	5,730,318
หนองบัวลำภู	0	2,759,726	4,580,933	7,340,659
อุดรธานี	3,583,015	53,229,082	18,147,273	74,959,370
เลย	10,047,418	26,807,642	9,113,165	45,968,226
หนองคาย	0	7,532,623	6,046,390	13,579,014
สกลนคร	1,831,957	41,603,801	11,244,905	54,680,663
นครพนม	0	6,593,032	3,634,981	10,228,014
ภาพรวมเขต 8	15,462,390	140,391,560	56,632,314	212,486,264

ที่มา : องค์การเกษัชกรรรม ณ วันที่ 7 ธันวาคม 2566

ข้อควรจพบ

หน่วยบริการที่มีหนัคงเหลือปี 2565 จำนวน 8 แห่ง ได้แก่ รพ.ไชยวาน, รพ.โนนสะอาด, รพร.ด่านซ้าย, รพ.วังสะพุง,

รพ.ภูกระตัง, รพ.ภูหลวง, รพ.สกลนคร และ รพ.พระอาจารย์มั่น ภูริทัตโต

หน่วยบริการที่ประสบภาวะวิกฤติทางการเงิน NI MOPH

ที่มา : <http://hfo.moph.go.th/>
ณ วันที่ 12 ธันวาคม 2566

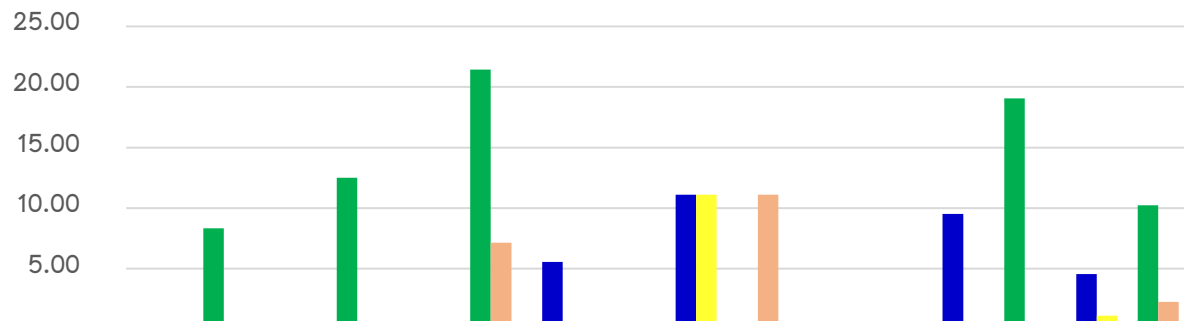
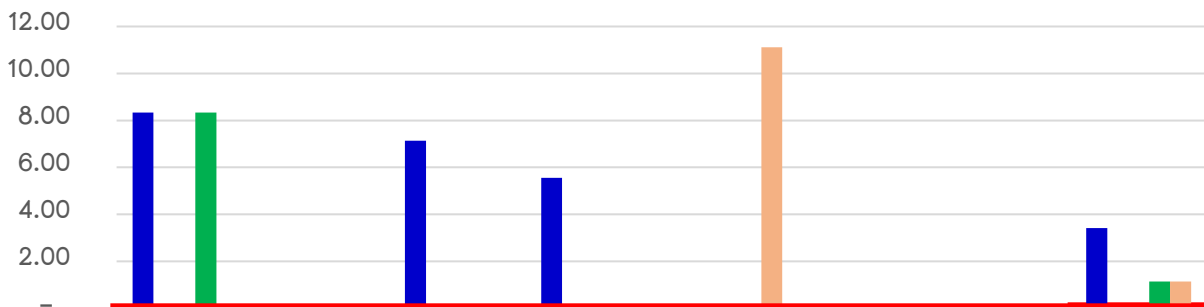


เป้าหมาย : Small Success รอบ 3 เดือน

ร้อยละโรงพยาบาลที่วิกฤติทางการเงิน **ระดับ 7 ไม่เกินร้อยละ 0.00 และระดับ 6 ไม่เกินร้อยละ 0.00**

1.1 ร้อยละ รพ.ระดับ 7 (NI MOPH) ณ 30 พ.ย.66 = **1.14**
(1 แห่ง) โพธิ์ตาก

1.2 ร้อยละ รพ.ระดับ 6 (NI MOPH) ณ 30 พ.ย.66 = **2.27**
(2 แห่ง) วังสะพุง, ศรีเชียงใหม่



	นครพนม	บึงกาฬ	เลย	สกลนคร	หนองคาย	หนองบัวลำภู	อุดรธานี	รวมเขต 8
■ Q4Y63	8.33	-	7.14	5.56	-	-	-	3.41
■ Q4Y64	-	-	-	-	-	-	-	-
■ Q4Y65	-	-	-	-	-	-	-	-
■ Q4Y66	8.33	-	-	-	-	-	-	1.14
■ พ.ย.-66	-	-	-	-	11.11	-	-	1.14

	นครพนม	บึงกาฬ	เลย	สกลนคร	หนองคาย	หนองบัวลำภู	อุดรธานี	รวมเขต 8
■ Q4Y63	-	-	-	5.56	11.11	-	9.52	4.55
■ Q4Y64	-	-	-	-	11.11	-	-	1.14
■ Q4Y65	-	-	-	-	-	-	-	-
■ Q4Y66	8.33	12.50	21.43	-	-	-	19.05	10.23
■ พ.ย.-66	-	-	7.14	-	11.11	-	-	2.27

หน่วยบริการที่ประสบภาวะวิกฤติทางการเงิน NI R8

ที่มา : <http://hfo.moph.go.th/>

ณ วันที่ 12 ธันวาคม 2566

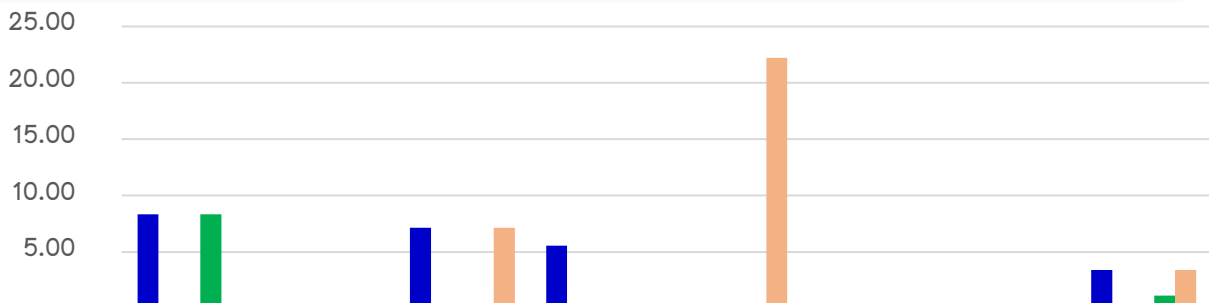


เป้าหมาย : Small Success รอบ 3 เดือน

ร้อยละโรงพยาบาลที่วิกฤตทางการเงิน ระดับ 7 ไม่เกินร้อยละ 0.00 และระดับ 6 ไม่เกินร้อยละ 0.00

1.1 ร้อยละ รพ.ระดับ 7 (NI R8) ณ 30 พ.ย.66 = **3.41**

(3 แห่ง) วังสะพุง, ศรีเชียงใหม่, โพนธาดาก



1.2 ร้อยละ รพ.ระดับ 6 (NI R8) ณ 30 พ.ย.66 = **1.14**

(1 แห่ง) โนนสะอาด



	นครพนม	บึงกาฬ	เลย	สกลนคร	หนองคาย	หนองบัวลำภู	อุดรธานี	รวมเขต 8
■ Q4Y63	8.33	-	7.14	5.56	-	-	-	3.41
■ Q4Y64	-	-	-	-	-	-	-	-
■ Q4Y65	-	-	-	-	-	-	-	-
■ Q4Y66	8.33	-	-	-	-	-	-	1.14
■ พ.ย.-66	-	-	7.14	-	22.22	-	-	3.41

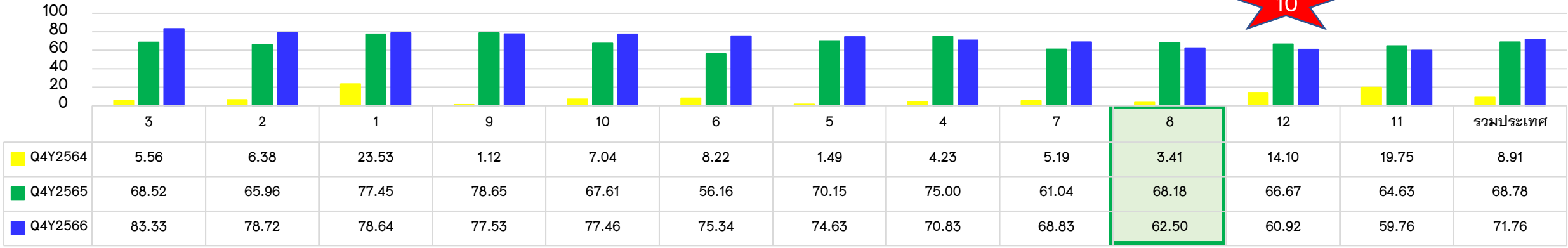
	นครพนม	บึงกาฬ	เลย	สกลนคร	หนองคาย	หนองบัวลำภู	อุดรธานี	รวมเขต 8
■ Q4Y63	-	-	-	5.56	11.11	-	9.52	4.55
■ Q4Y64	-	-	-	-	11.11	-	-	1.14
■ Q4Y65	-	-	-	-	-	-	4.76	1.14
■ Q4Y66	8.33	12.50	28.57	-	-	-	19.05	-
■ พ.ย.-66	-	-	-	-	-	-	4.76	1.14

สรุปผลการประเมิน PLANFIN ณ 30 พฤศจิกายน 2566

เป้าหมาย : \geq ร้อยละ 70

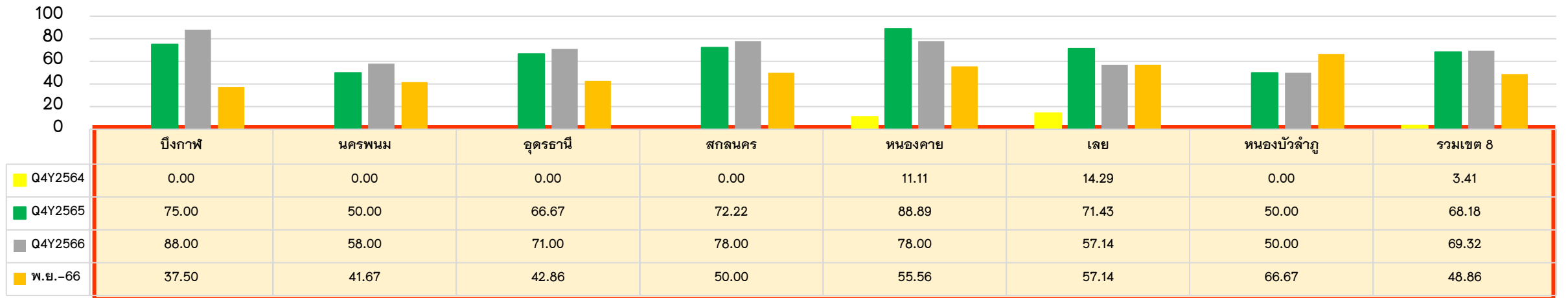
กราฟเปรียบเทียบการผ่านเกณฑ์ Planfin (รายเขต) Q4Y2564 – Q4Y2566

10



Q4Y2564 Q4Y2565 Q4Y2566

กราฟเปรียบเทียบร้อยละจำนวนหน่วยบริการที่ผ่านเกณฑ์ Planfin (รายจังหวัด) Q4Y2564 – พ.ย.2566





สรุปผลการประเมิน PLANFIN ณ 30 พฤศจิกายน 2566

ลำดับ	จังหวัด	จำนวนหน่วย บริการ	จำนวน(แห่ง)				หมายเหตุ รพ.ไม่ผ่านเกณฑ์
			(แห่ง)	ผ่าน(แห่ง)	ร้อยละ	ไม่ผ่าน(แห่ง)	
1	นครพนม	12	5	41.67	7	58.33	ปลาปาก, ท่าอุเทน, บ้านแพง, เรณูนคร, นาแก, โพนสวรรค์, วังยาง
2	บึงกาฬ	8	3	37.50	5	62.50	โซ่พิสัย, เซกา, ปากคาด, ศรีวิไล, บุ่งคล้า
3	เลย	14	8	57.14	6	42.86	ภูเรือ, วังสะพุง, ภูหลวง, ผาขาว, ด่านซ้าย, เอรಾವัด
4	สกลนคร	18	9	50.00	9	50.00	กุสุมาลย์, กุดบาก, พระอาจารย์ฝั้นอากาศาโร, พังโคน, วาริชภูมิ, นิคมน้ำอุ่น, วานรนิวาส, คำตากล้า, บ้านม่วง, อากาศอำนวย, สองดาว, เต่างอย, โคกศรีสุพรรณ, เจริญศิลป์, โพนนาแก้ว, สว่างแดนดิน
5	หนองคาย	9	5	55.56	4	44.44	โพนพิสัย, สระใคร, โพธิ์ตาก, ฝ้ายไร่
6	หนองบัวลำภู	6	4	66.67	2	33.33	หนองบัวลำภู, ศรีบุญเรือง
7	อุดรธานี	21	9	42.86	12	57.14	กุดจับ, หนองวัวซอ, กุมภวาปี, ห้วยเกิ้ง, โนนสะอาด, หนองหาน, ทุ่งฝนไชยวาน, ศรีธาตุ, วังสามหมอ, บ้านฝื่อ, น้ำโสม, เพ็ญ, สร้างคอม, หนองแสง, นาขุง, พิบูลย์รักษ์, บ้านดุง
จำนวนแห่งในเขตสุขภาพที่ 8 ที่ผ่านการประเมิน		88	43	48.86	45	51.14	



สถานการณ์เงินบำรุงคงเหลือ (หักหนี้แล้ว) ติดลบ ณ 30 พฤศจิกายน 2566

สรุปสถานการณ์เงินบำรุงคงเหลือ (หักหนี้แล้ว) **ติดลบ จำนวน 38 แห่ง (43.18%)**
 ในเขตสุขภาพที่ 8 รายโรงพยาบาล เรียงลำดับ จากติดลบมากที่สุดไปหาน้อยที่สุด

จังหวัด	จำนวน รพ. ทั้งหมด	จำนวน รพ. ที่มีเงินคงเหลือ หลังหักหนี้สินติดลบ	ร้อยละ
นครพนม	12	4	33.33
บึงกาฬ	8	1	12.50
เลย	14	7	50.00
สกลนคร	18	5	27.78
หนองคาย	9	5	55.56
หนองบัวลำภู	6	1	16.67
อุดรธานี	21	15	71.43
รวมเขต 8	88	38	43.18

สรุปสถานการณ์การเงิน

- รายได้กลับสู่ภาวะปกติและมีแนวโน้มลดลงเมื่อเทียบกับภาวะปกติ (เมื่อหักเงินโควิด)
- หน่วยบริการที่ติดลบ ประเด็นที่พบคือ ประสิทธิภาพการเก็บลูกหนี้ค่ารักษาพยาบาล
- ตรวจสอบลูกหนี้ค่ารักษาให้เป็นปัจจุบัน ให้เป็นลูกหนี้ที่แท้จริง
- เงินบำรุงคงเหลือหลังหักหนี้ ภาพรวมยังมีบางจังหวัดติดลบ
พิจารณาการปรับเกลี่ยระดับเขต/จังหวัด ให้มีประสิทธิภาพ พัฒนาการจัดเก็บรายได้ให้ครบถ้วน
- กำกับการดำเนินงานให้เป็นไปตามแผน รายได้ ค่าใช้จ่าย และควบคุมการก่อหนี้ให้สมดุลกับรายได้



นำเสนอ คณะกรรมการบริหารเขตสุขภาพที่ 8
เพื่อทราบสถานการณ์การเงินการคลัง
ของหน่วยบริการในเขตสุขภาพที่ 8