

สรุปผลการตรวจราชการกรณีปกติ

เขตสุขภาพที่ 8 รอบที่ 2/2566




นายแพทย์ปราโมทย์ เสถียรรัตน์
ผู้ตรวจราชการกระทรวง
เขตสุขภาพที่ 8

27 กันยายน 2566



กรอบประเด็นการตรวจราชการ ปีงบประมาณ พ.ศ.2566



1

*Health
for
wealth*

2

*ระบบ
สุขภาพ
ปฐมภูมิ*

3

*สุขภาพกลุ่มวัย
และ
การยกระดับ
ผู้สูงอายุ*

4

*Digital
Health*

5

*ลดป่วย ลดตาย
และการสร้าง
ความมั่นคง
ทางสุขภาพ*

6

*องค์กร
สมรรถนะสูง*

7

*Area
Based*

8

*Innovative
Healthcare*

ผลการตรวจราชการปกติ เขตสุขภาพที่ 8 รอบที่ 2/2566

ประเด็น	ตัวชี้วัด	เป้าหมาย ปี 2566	ผลงาน	ผลลัพธ์	หมายเหตุ
1. Health for wealth (ข้อมูล ณ 19 กันยายน 2566)	1.1 กัญชาทางการแพทย์				
	1. ร้อยละของผู้ป่วยที่มีการวินิจฉัยระยะประคับประคอง (palliative care)	ร้อยละ 5	33.79	<input checked="" type="checkbox"/>	
	2. ร้อยละของผู้ป่วยทั้งหมดที่ได้รับการรักษาด้วยยา กัญชาทางการแพทย์	เพิ่มขึ้นจากปีงบ 64 ร้อยละ 50	608.62	<input checked="" type="checkbox"/>	
	3. จำนวนงานวิจัยและการจัดการความรู้ด้านกัญชาทางการแพทย์	งานวิจัย : ≥ 2 เรื่อง การจัดการความรู้ : ≥ 2 ครั้ง	27 7	<input checked="" type="checkbox"/>	
	1.2 การพัฒนาการท่องเที่ยวเชิงสุขภาพและการแพทย์				
	1. อัตราเพิ่มขึ้นของจำนวนสถานประกอบการด้านการท่องเที่ยว	ร้อยละ 10	19.00	<input checked="" type="checkbox"/>	
	2. ร้อยละของศูนย์เวลเนส/ แหล่งท่องเที่ยวเชิงสุขภาพ	รับรองฯ เขตละ 1 แห่ง	65	<input checked="" type="checkbox"/>	
	3. ร้อยละของผลิตภัณฑ์สุขภาพได้รับการส่งเสริมและได้รับการอนุญาต	\geq ร้อยละ 50	97.42	<input checked="" type="checkbox"/>	

ผลการตรวจราชการปกติ เขตสุขภาพที่ 8 รอบที่ 2/2566

ประเด็น	ตัวชี้วัด	เป้าหมาย ปี 2566	ผลงาน	ผลลัพธ์	หมายเหตุ
2. ระบบสุขภาพปฐมภูมิ (ข้อมูล ณ 19 กันยายน 2566)	1. ร้อยละของอำเภอผ่านเกณฑ์คุณภาพ	ร้อยละ 85	100.00	<input checked="" type="checkbox"/>	
	2. จำนวนการจัดตั้งหน่วยบริการปฐมภูมิ และเครือข่ายหน่วยบริการสุขภาพปฐมภูมิ	ร้อยละ 53 ของแผน 10 ปี	79.00	<input checked="" type="checkbox"/>	
	3. จำนวน ปชช. คนไทยมีหมอปประจำตัว 3 คน	ร้อยละ 50	84.23	<input checked="" type="checkbox"/>	3,377,888 / 4,010,374







ผลการตรวจราชการปกติ เขตสุขภาพที่ 8 รอบที่ 2/2566

ประเด็น	ตัวชี้วัด	เป้าหมาย ปี 2566	ผลงาน	ผลลัพธ์	หมายเหตุ
3. สุขภาพกลุ่มวัยและการยกระดับบริการผู้สูงอายุ (ข้อมูล ณ 19 กันยายน 2566)	3.1 กลุ่มวัย				
	- มารดาและการรก				
	1. อัตราส่วนการตายมารดาไทยต่อการเกิดมีชีพแสนคน	ไม่เกิน 17 ต่อแสน ปชก.	27.00	<input checked="" type="checkbox"/>	ผ่าน : จ.หนองคาย / จ.อุดรธานี / จ.บึงกาฬ
	2. อัตราการตายของการรกแรกเกิดอายุน้อยกว่า หรือเท่ากับ 28 วัน	น้อยกว่า 3.60 ต่อ 1,000 การรกแรกเกิดมีชีพ	3.16	<input checked="" type="checkbox"/>	
	- เด็กปฐมวัย				
	1. ร้อยละของเด็กปฐมวัยมีพัฒนาการสมวัย	ร้อยละ 86	86.00	<input checked="" type="checkbox"/>	
	2. ร้อยละของเด็กปฐมวัยได้รับการคัดกรองด้วย TIDA4I หรือมาตรฐานอื่น	ร้อยละ 70	61.57	<input checked="" type="checkbox"/>	ผ่าน : จ.หนองคาย / จ.อุดรธานี / จ.บึงกาฬ
	3. ร้อยละของเด็ก 0-5 ปี สูงดีสมส่วน	ร้อยละ 66	62.00	<input checked="" type="checkbox"/>	ผ่าน : จ.หนองคาย / จ.นครพนม
	4. ร้อยละของเด็กอายุ 3 ปี ปราศจากฟันผุ	ร้อยละ 75	82.50	<input checked="" type="checkbox"/>	
	- วัยทำงาน				
	1. อัตราการฆ่าตัวตายสำเร็จไม่เกิน 8.0 ต่อแสนประชากร	ไม่เกิน 8.0 ต่อแสน ปชก.	5.94	<input checked="" type="checkbox"/>	
	2. ร้อยละของผู้ป่วยซึมเศร้าเข้าถึงบริการสุขภาพจิต	≥ ร้อยละ 80	91.39	<input checked="" type="checkbox"/>	

ผลการตรวจราชการปกติ เขตสุขภาพที่ 8 รอบที่ 2/2566

ประเด็น	ตัวชี้วัด	เป้าหมาย ปี 2566	ผลงาน	ผลลัพธ์	หมายเหตุ
3. สุขภาพกลุ่มวัยและการยกระดับบริการผู้สูงอายุ (ต่อ) (ข้อมูล ณ 19 กันยายน 2566)	3.2 ผู้สูงอายุ				
	1. ร้อยละของ sw. ที่มีคลินิกผู้สูงอายุ	ร้อยละ 100	100	<input checked="" type="checkbox"/>	
	2. ร้อยละของผู้สูงอายุที่ผ่านการคัดกรองพบเสียงภาวะสมองเสื่อมหรือภาวะหกล้มได้รับการดูแลรักษาในคลินิกผู้สูงอายุ				
	2.1 ร้อยละของผู้สูงอายุที่ผ่านการคัดกรองพบเสียงภาวะสมองเสื่อมและได้รับการดูแลรักษาในคลินิกผู้สูงอายุ	ร้อยละ 40	62.17	<input checked="" type="checkbox"/>	
	2.2 ร้อยละของผู้สูงอายุที่ผ่านการคัดกรองพบเสียงภาวะหกล้มและได้รับการดูแลรักษาในคลินิกผู้สูงอายุ	ร้อยละ 40	53.43	<input checked="" type="checkbox"/>	
	3. ร้อยละของผู้สูงอายุที่มีแผนส่งเสริมสุขภาพดี	ร้อยละ 50	100.00	<input checked="" type="checkbox"/>	
	4. ร้อยละของผู้สูงอายุและผู้ที่มีภาวะพึ่งพิงได้รับการดูแลตาม Care Plan	ร้อยละ 95	96.11	<input checked="" type="checkbox"/>	
	5. จำนวนชมรมผู้สูงอายุที่ดำเนินการด้านสุขภาพ	1 ชมรม / ตำบล	78.11	<input checked="" type="checkbox"/>	503/644
	6. จำนวนผู้ที่ได้รับบริการใส่ฟันเทียม/รากฟันเทียม	ฟันเทียม : ร้อยละ 80 รากฟันเทียม : ร้อยละ 80	57.82 11.16	<input checked="" type="checkbox"/>	รากฟันเทียม : 24/215

ผลการตรวจราชการปกติ เขตสุขภาพที่ 8 รอบที่ 2/2566

ประเด็น	ตัวชี้วัด	เป้าหมาย ปี 2566	ผลงาน	ผลลัพธ์	หมายเหตุ
4. Digital Health (ข้อมูล ณ 19 กันยายน 2566)	1. จังหวัดที่มีบริการการแพทย์ทางไกลตามเกณฑ์ที่กำหนด	- ร้อยละ 50 ของจำนวน จว. ในเขต - จว. ละ 3 sw. - บริการ 3,500 ครั้ง/ปี/จังหวัด * เป้า เขต (7 จังหวัด) = 24,500 ครั้ง	100.00 100.00 120,030 ครั้ง	  	<u>ผลงานเป็นที่ 1 ในภาพประเทศ</u>
	2. ร้อยละของจังหวัดที่ ปชช. ไทย ที่มีดิจิทัลไอดี เพื่อการเข้าถึงระบบบริการสุขภาพแบบไร้รอยต่อ	- บุคลากร สร. ร้อยละ 25 - ประชาชน ร้อยละ 10	94.60 33.90	 	ปชช. : เร่งรัด จ.หนองบัวลำภู
	3. ร้อยละของเขตสุขภาพที่ AI DR Screening ในการตรวจเบาหวานขึ้นจอตา	อย่างน้อย 1 แห่ง	100.00		

ผลการตรวจราชการปกติ เขตสุขภาพที่ 8 รอบที่ 2/2566

ประเด็น	ตัวชี้วัด	เป้าหมาย ปี 2566	ผลงาน	ผลลัพธ์	หมายเหตุ
5. ลดป่วย ลดตาย และ การสร้างความมั่นคงทางสุขภาพ (ข้อมูล ณ 19 กันยายน 2566)	5.1 ลดป่วย ลดตาย				
	1. ลดป่วยลดตายจากหลอดเลือดหัวใจ : อัตราตายผู้ป่วยโรค STEMI	น้อยกว่า ร้อยละ 9	10.28	<input checked="" type="checkbox"/>	ผ่าน : จ.อุดรธานี / จ.หนองบัวลำภู
	2. ลดป่วยลดตายจากหลอดเลือดสมอง : อัตราตายของผู้ป่วยหลอดเลือดสมอง	น้อยกว่า ร้อยละ 7	4.48	<input checked="" type="checkbox"/>	
	3. ร้อยละของผู้ป่วยสามารถควบคุมเบาหวานและความดันโลหิตสูงได้ตามเกณฑ์				
	3.1 การตรวจติดตามยืนยันวินิจฉัยกลุ่มสงสัยป่วย DM	≥ ร้อยละ 70	75.47	<input checked="" type="checkbox"/>	ไม่ผ่าน : จ.หนองบัวลำภู / จ.สกลนคร
	3.2 การติดตามยืนยันวินิจฉัยกลุ่มสงสัยป่วย HT	≥ ร้อยละ 93	93.73	<input checked="" type="checkbox"/>	ไม่ผ่าน : จ.สกลนคร
	3.3 ผู้ป่วย DM ควบคุมระดับน้ำตาลได้ดี	≥ ร้อยละ 40	28.95	<input checked="" type="checkbox"/>	ไม่ผ่าน : ทุกจังหวัด
	3.4 ผู้ป่วยโรคความดันโลหิตสูงที่ควบคุมระดับความดันได้ดี	≥ ร้อยละ 60	59.39	<input checked="" type="checkbox"/>	ผ่าน : จ.อุดรธานี / จ.นครพนม / จ.หนองคาย
	4. ร้อยละของผู้ป่วยที่ได้รับการคัดกรองมะเร็ง				
	4.1 ร้อยละของผู้ที่ได้รับการคัดกรองมะเร็งปากมดลูก	≥ ร้อยละ 60	70.00	<input checked="" type="checkbox"/>	
	4.2 ร้อยละของผู้ที่ได้รับการคัดกรองมะเร็งลำไส้ใหญ่และไส้ตรง	≥ ร้อยละ 50	65.00	<input checked="" type="checkbox"/>	
	4.3 ร้อยละของผู้ที่มีรอยโรคเสี่ยงมะเร็งและมะเร็งช่องปาก ที่เข้าเกณฑ์ได้รับตัดชิ้นเนื้อ และตรวจทางพยาธิวิทยา ได้รับการตัดชิ้นเนื้อ และตรวจทางพยาธิวิทยาที่เหมาะสม	ร้อยละ 90	100.00	<input checked="" type="checkbox"/>	

ผลการตรวจราชการปกติ เขตสุขภาพที่ 8 รอบที่ 2/2566

ประเด็น	ตัวชี้วัด	เป้าหมาย ปี 2566	ผลงาน	ผลลัพธ์	หมายเหตุ
5. ลดป่วย ลดตาย และ การสร้างความมั่นคงทางสุขภาพ (ต่อ) (ข้อมูล ณ 19 กันยายน 2566)	5.2 ความมั่นคงด้านสุขภาพ				
	1. ความครอบคลุมการฉีดวัคซีนโควิด-19				
	1.1 ในกลุ่ม 607	ร้อยละ 90	40.43	<input checked="" type="checkbox"/>	กำกับติดตาม : ทุกจังหวัด
	1.2 ในกลุ่มหญิงวัยเจริญพันธุ์ 15- 45 ปี	ร้อยละ 90	35.82	<input checked="" type="checkbox"/>	
	2. มีระบบ Situation Awareness ที่มีประสิทธิภาพ				
	2.1 มีผู้ปฏิบัติงาน SAT ที่ผ่านการอบรมอย่างเพียงพอ	ทุกคน / จังหวัด	100.00	<input checked="" type="checkbox"/>	
	2.2 มีการจัดทำ CIR ระดับจังหวัดและระดับเขตอย่างชัดเจน	- ระดับจังหวัด ได้รับความเห็นชอบจาก นพ.สสจ.	100.00	<input checked="" type="checkbox"/>	
		- ระดับเขต ได้รับความเห็นชอบจาก ผตร.	100.00	<input checked="" type="checkbox"/>	
	3. ร้อยละของผู้บริหารจังหวัดที่ผ่านการอบรมหลักสูตร ICS & EOC 100	ร้อยละ 100	อยู่ระหว่างดำเนินการ	<input checked="" type="checkbox"/>	กำกับติดตาม : ทุกจังหวัด (รอหลักสูตรฯ)
	4. มีทีม CDCU ที่ผ่านการฝึกอบรม	ร้อยละ 100	100.00	<input checked="" type="checkbox"/>	
	5. มี Official document ของหน่วยงานสาธารณสุขระดับจังหวัด	มี	มี	<input checked="" type="checkbox"/>	
6. มี Operation Plan สำหรับ 3 ภัยที่สำคัญ	มี	มี	<input checked="" type="checkbox"/>		
7. มีแผน BCP สำหรับ สสจ./สพ. และ swท.	มี	มี	<input checked="" type="checkbox"/>	- ไม่มี BCP สสจ : จ.เลย - ไม่มี BCP swท./swท. : จ.อุดรธานี / จ.นครพนม	

ผลการตรวจราชการปกติ เขตสุขภาพที่ 8 รอบที่ 2/2566

ประเด็น	ตัวชี้วัด	เป้าหมาย ปี 2566	ผลงาน	ผลลัพธ์	หมายเหตุ
	การเงินการคลังสุขภาพ				
6. องค์กรสมรรถนะสูง (ข้อมูล ณ 19 กันยายน 2566)	1. ร้อยละของหน่วยบริการที่ประสิทธิภาพะวิกฤตทางการเงิน	- ระดับ 7 ≤ ร้อยละ 2 - ระดับ 6 ≤ ร้อยละ 4	0 0	<input checked="" type="checkbox"/> <input checked="" type="checkbox"/>	
	2. ร้อยละของการกำกับติดตามแผนการลงทุนตามนโยบายการลงทุน	≥ ร้อยละ 10	35.09	<input checked="" type="checkbox"/>	
	7. Area Based (ข้อมูล ณ 19 กันยายน 2566)	การกำจัดปัญหาพยาธิใบไม้ตับและมะเร็งท่อน้ำดี เขตสุขภาพที่ 8	อัตราการติดเชื้อ OVCCA ลดลงจากปี 2565 ร้อยละ 15	- ตรวจอุจจาระ = 2.43 - ตรวจปัสสาวะ = 22.86	<input checked="" type="checkbox"/>
8. Innovative Healthcare (ข้อมูล ณ 19 กันยายน 2566)	รูปแบบการรับรองความพึงการแบบเบ็ดเสร็จ R8 : NDS Nawang Model	เขตสุขภาพที่ 8 มีนวัตกรรมการจัดการบริการสุขภาพ อย่างน้อย 1 เรื่อง	100	<input checked="" type="checkbox"/>	

ผลการตรวจราชการปกติ (PA) เขตสุขภาพที่ 8 รอบที่ 2/2566

นโยบายมุ่งเน้น	ตัวชี้วัด	เป้าหมาย ปี 2566	ผลงาน	ผลลัพธ์	หมายเหตุ
1. ด้านองค์กร บุคลากร และการสื่อสารองค์กรกระทรวงสาธารณสุข	ร้อยละของสถานบริการที่มีการดำเนินงานสื่อสารเชิงรุก	≥ ร้อยละ 80	100.00	<input checked="" type="checkbox"/>	(ข้อมูล ณ 19 ก.ย. 66)
2. ด้านการนำสุขภาพขับเคลื่อนเศรษฐกิจ	อัตราการเพิ่มขึ้นของจำนวนสถานประกอบการ ด้านการท่องเที่ยวเชิงคุณภาพที่ได้รับมาตรฐานตามที่กำหนด	ร้อยละ 10	41.82	<input checked="" type="checkbox"/>	(ข้อมูล ณ 19 ก.ย. 66)
3. ด้านข้อมูลและเทคโนโลยีทางการแพทย์และสาธารณสุข	จังหวัดที่มีบริการทางการแพทย์ทางไกลตามเกณฑ์ที่กำหนด	ร้อยละ 50 ของจำนวนจังหวัดในเขตสุขภาพ	100.00	<input checked="" type="checkbox"/>	(ข้อมูล ณ 19 ก.ย. 66)
		จำนวน sw. ≥ 3 แห่ง / จังหวัด	100.00	<input checked="" type="checkbox"/>	(ข้อมูล ณ 19 ก.ย. 66)
		จำนวนการให้บริการ ≥ 3,500 ครั้ง / ปี / จังหวัด - เป้า เขต (7 จังหวัด) = 24,500 ครั้ง	120,030 ครั้ง	<input checked="" type="checkbox"/>	(ข้อมูล ณ 19 ก.ย. 66)
4. ด้านสุขภาพผู้สูงอายุ ให้ได้รับการดูแลอย่างเป็นระบบและทั่วถึง	ร้อยละของโรงพยาบาลที่มีคลินิกผู้สูงอายุ	≥ ร้อยละ 70	100.00	<input checked="" type="checkbox"/>	(ข้อมูล ณ 19 ก.ย. 66)
5. ด้านการสร้างเสริมสุขภาพ เพื่อคนไทยแข็งแรง	ร้อยละของชุมชนมีการดำเนินการจัดการสุขภาพที่เหมาะสมให้กับประชาชน	ร้อยละ 75	89.97	<input checked="" type="checkbox"/>	(ข้อมูล ณ 19 ก.ย. 66)
6. ด้านบริการ เพื่อให้ประชาชนสามารถเข้าถึงบริการสุขภาพได้มากขึ้น และลดอัตราตายโรคที่	ร้อยละของโรงพยาบาลทุกแห่งปรับโฉม Smart hospital / Smart ER / Modernize OPD / มีการใช้พลังงานสะอาด	ร้อยละ 80	100	<input checked="" type="checkbox"/>	(ข้อมูล ณ 19 ก.ย. 66)



THANK YOU