



ตรวจราชการ รอบที่ 2 ประจำปี 2566
จังหวัดหนองบัวลำภู
ระหว่างวันที่ 10 - 11 สิงหาคม 2566
ประเด็น : องค์การสมรรถนะสูง
การบริหารจัดการด้านการเงินการคลังสุขภาพ

นายแพทย์ทวีรัชต์ ศรีกุลวงศ์
นายแพทย์เชี่ยวชาญด้านเวชกรรมป้องกัน
สำนักงานสาธารณสุขจังหวัดอุดรธานี

ตัวชี้วัดที่ 1

“หน่วยบริการที่ประสบภาวะวิกฤตทางการเงิน”



- พัฒนาระบบบัญชีบริหาร (Managerial Accounting)
- จัดสรรเงินเพียงพอ (Budgeting)
- พัฒนาศักยภาพการบริหารด้านการเงินการคลัง แก่เครือข่ายและบุคลากร (Competency)
- สร้างประสิทธิภาพการบริหารจัดการ (Division of regional health)
- ติดตามกำกับ เครื่องมือประสิทธิภาพทางการเงิน (Efficiency)

ตัวชี้วัดที่ 2

ร้อยละของการกำกับติดตามการลงทุนด้วยเงินบำรุงตามนโยบายการลงทุน

Hospital Investment Performance (HIP.)

รอบ 3 เดือน	รอบ 6 เดือน	รอบ 9 เดือน	รอบ 12 เดือน
<p>หน่วยบริการมีแผนเงินบำรุง ๓ ปี แผนลงทุน ๓ ปี</p>	<p>หน่วยบริการมีแผนเงินบำรุง ๑ ปี แผนลงทุน ๑ ปี</p>	<p>หน่วยบริการเบิกจ่ายเงินบำรุงลงทุนไม่น้อยกว่า ร้อยละ ๑๐</p>	<p>หน่วยบริการเบิกจ่ายเงินบำรุงลงทุนไม่น้อยกว่า ร้อยละ ๓๐</p>



ผลการบริหารจัดการการเงินการคลังด้านสุขภาพ จังหวัดหนองบัวลำภู

ผลลัพธ์การดำเนินงานตามตัวชี้วัดประเด็นมุ่งเน้นการตรวจราชการ

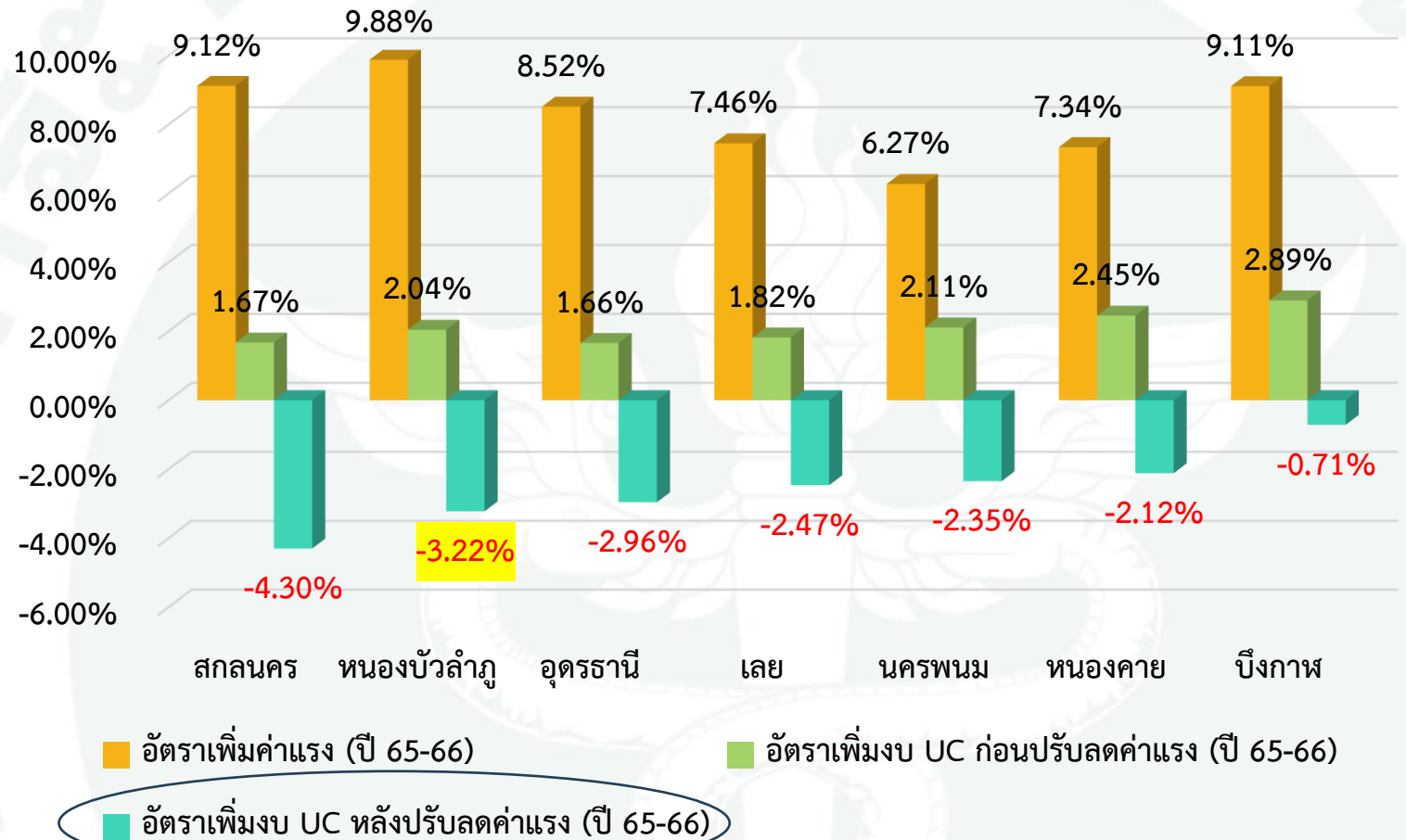
1) ไม่มีหน่วยบริการที่ประสบวิกฤตการเงิน
ข้อมูล ณ 30 มิถุนายน 2566
ไม่มี รพ.ที่มี Risk Score ระดับ 6-7

2) การกำกับ ติดตาม การลงทุนด้วยเงินบำรุง
ผลงาน ณ 29 กรกฎาคม 2566
เบิกจ่ายแล้วร้อยละ 33.43



เปรียบเทียบการปรับเก็ยรายรับกองทุน UC Basic Payment ปี 2565-2566 หลัง Step+K

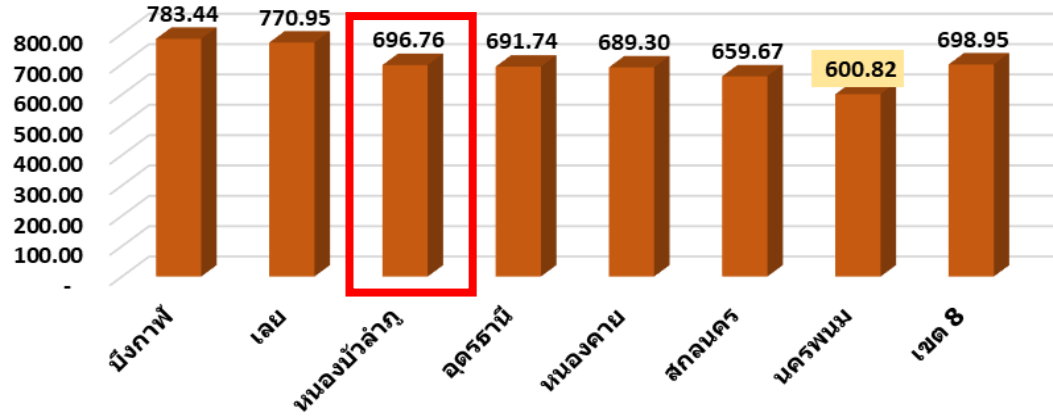
จังหวัด	อัตราเพิ่ม ค่าแรง (ปี 65-66)	อัตรา เพิ่มงบ UC ก่อน ปรับลด ค่าแรง (ปี 65-66)	อัตรา เพิ่มงบ UC หลัง ปรับลด ค่าแรง (ปี 65-66)
สกลนคร	9.12%	1.67%	-4.30%
หนองบัวลำภู	9.88%	2.04%	-3.22%
อุดรธานี	8.52%	1.66%	-2.96%
เลย	7.46%	1.82%	-2.47%
นครพนม	6.27%	2.11%	-2.35%
หนองคาย	7.34%	2.45%	-2.12%
บึงกาฬ	9.11%	2.89%	-0.71%
ค่าเฉลี่ยเขต 8	8.24%	2.09%	-2.59%



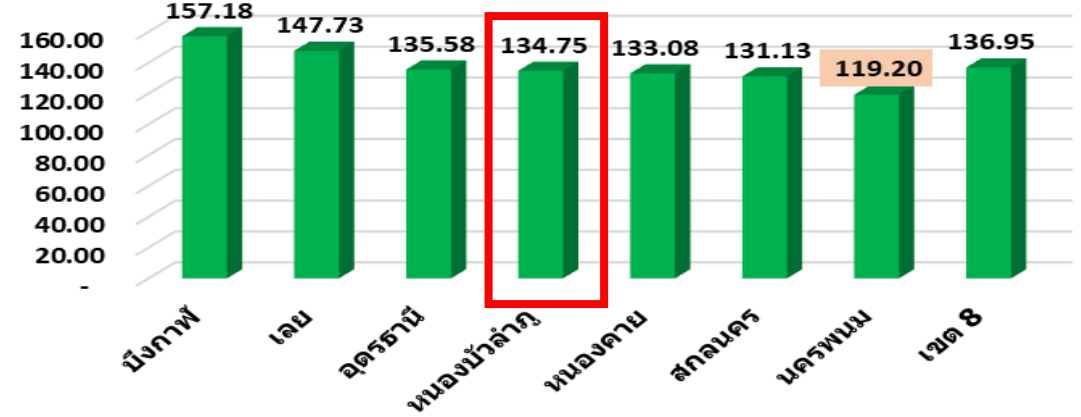
➤ **ข้อตรวจพบ** จ.หนองบัวลำภู งบ UC Basic Payment หลังหักเงินเดือน ปี 2566 ลดลงจากปี 2565 ประมาณ -16.17 ล้านบาท

การจัดสรรงบ UC ด้วย Step Ladder & K ปี 2566 ภาพรวม จ.หนองบัวลำภู

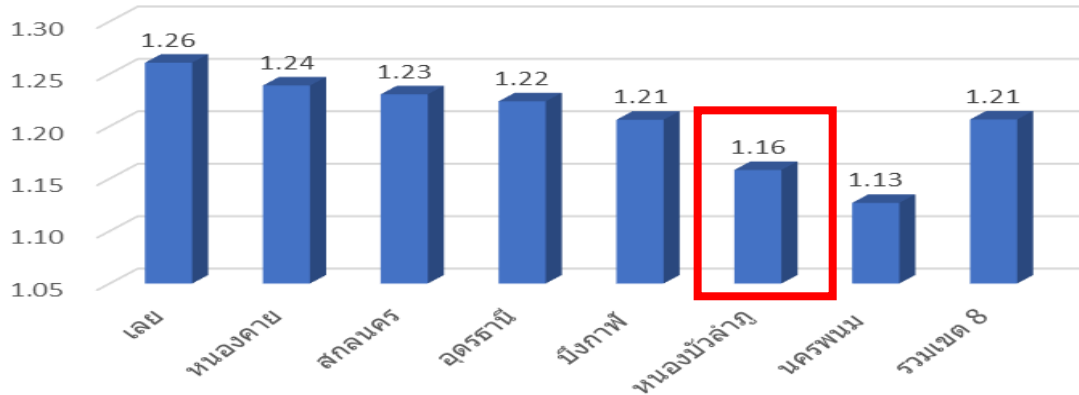
รายรับ OP
หลังปรับลดค่าแรง (บาท/บัตร)



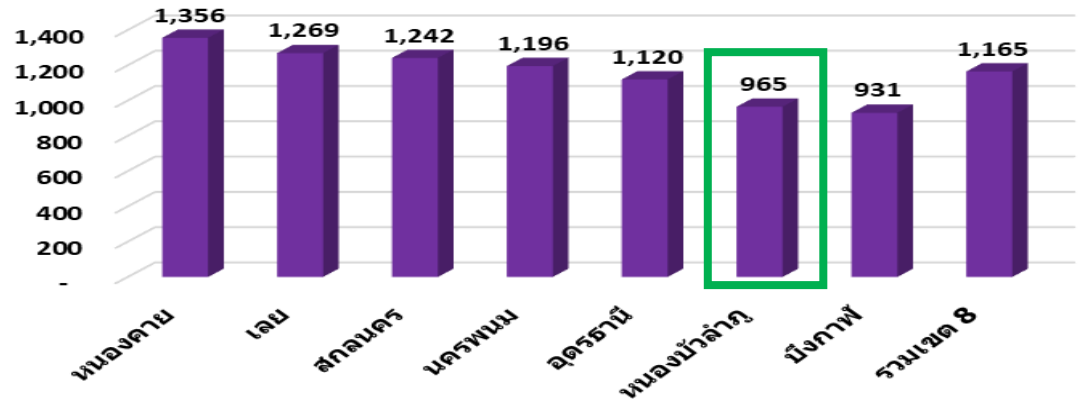
รายรับ PP
หลังปรับลดค่าแรง (บาท/บัตร)



ค่า K-IP



หักเงินเดือน OP+PP+IP (บาท/บัตร UC)





การบริหารจัดการแผนทางการเงิน PLANFIN

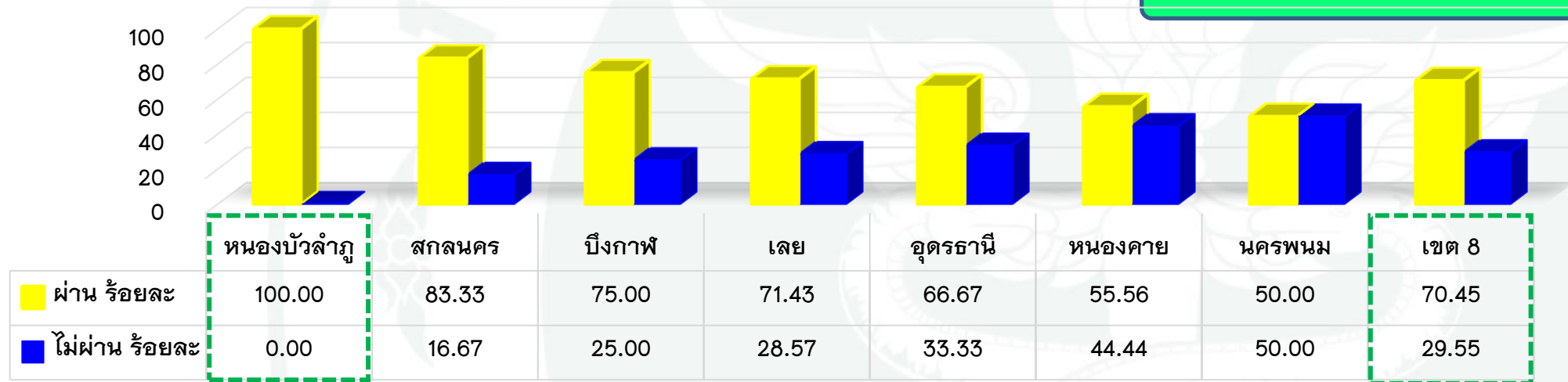
แผนการเงิน Planfin และผลการดำเนินงาน ของโรงพยาบาลในจังหวัดหนองบัวลำภู

Planfin ครึ่งปีหลัง ปี 2566 ทุก รพ.จัดทำแผนเกินดุล เป็นแผนแบบ 3 จำนวน 4 แห่ง ได้แก่ รพ.หนองบัวลำภู, ศรีบุญเรือง, สุวรรณคูหา และนาวัง ซึ่งลงทุนด้วยเงินบำรุงเกิน 20% ของ EBITDA

ผลการดำเนินงานตามแผน PLANFIN ข้อมูล ณ 30 มิถุนายน 2566

(เป้าหมาย: ความต่าง +/- ไม่เกินร้อยละ 5)

เป้าหมาย : จำนวน รพ. ผ่านเกณฑ์ \geq ร้อยละ 70



ข้อตรวจพบ ในการจัดทำแผน Planfin ที่หน่วยบริการทำแผนเกินดุล และมีแผนลงทุน > 20% EBITDA

- 1) การจัดเก็บรายได้ส่วนใหญ่ต่ำกว่าแผน
- 2) ผลการดำเนินงานตามแผน มี รพ.ผ่านเกณฑ์ 6 แห่ง (100.00%) ไม่ผ่านเกณฑ์ 0 แห่ง (0.00%)

ข้อเสนอแนะ ให้มีการรายงานการจัดเก็บรายได้ จาก จัดเก็บรายได้ การเงิน บัญชี ในการประชุม คกก.บริหาร รพ.ทุกเดือน

รายงานผลการเบิกจ่ายตามแผนการลงทุนด้วยเงินบำรุง ของ รพ.ใน จ.หนองบัวลำภู

ลำดับ	รพ.	วงเงินลงทุน ปี 2566	ติดตามการลงทุน ปี 2566 (ไตรมาส 3)	ร้อยละของเงินลงทุนใช้ไป (ร้อยละ 10)
1	หนองบัวลำภู	24,195,850	6,434,626	26.59
2	นากลาง	1,250,643	846,798	67.71
3	โนนสัง	5,500,000	715,312	13.01
4	ศรีบุญเรือง	4,196,000	1,211,529	28.87
5	สุวรรณคูหา	8,552,387	4,135,050	48.35
6	นาวัง	1,871,944	300,000	16.03
ภาพรวม จ.หนองบัวลำภู		45,566,824	13,643,315	33.43

สรุปภาพรวมผลการดำเนินงานขับเคลื่อนการติดตั้งระบบผลิตไฟฟ้าพลังงานแสงอาทิตย์ ของจังหวัดหนองบัวลำภู

หน่วยงาน	จำนวนแห่ง	ดำเนินการแล้ว	อยู่ระหว่างดำเนินการ	ยังไม่ได้ดำเนินการ
สสจ.	1	-	1	-
สสอ.	6	-	6	-
รพ.	6	3	3	-
รวม	13	3	10	-

รพ.ที่ติดตั้งเรียบร้อยแล้ว ได้แก่ รพ.หนองบัวลำภู รพ.โนนสัง และรพ.นาวังฯ

สสจ., สสอ. และ รพ. 10 แห่ง อยู่ระหว่างดำเนินการก่อสร้าง บาง สสอ. ติดตั้งได้เพียง 5 KW

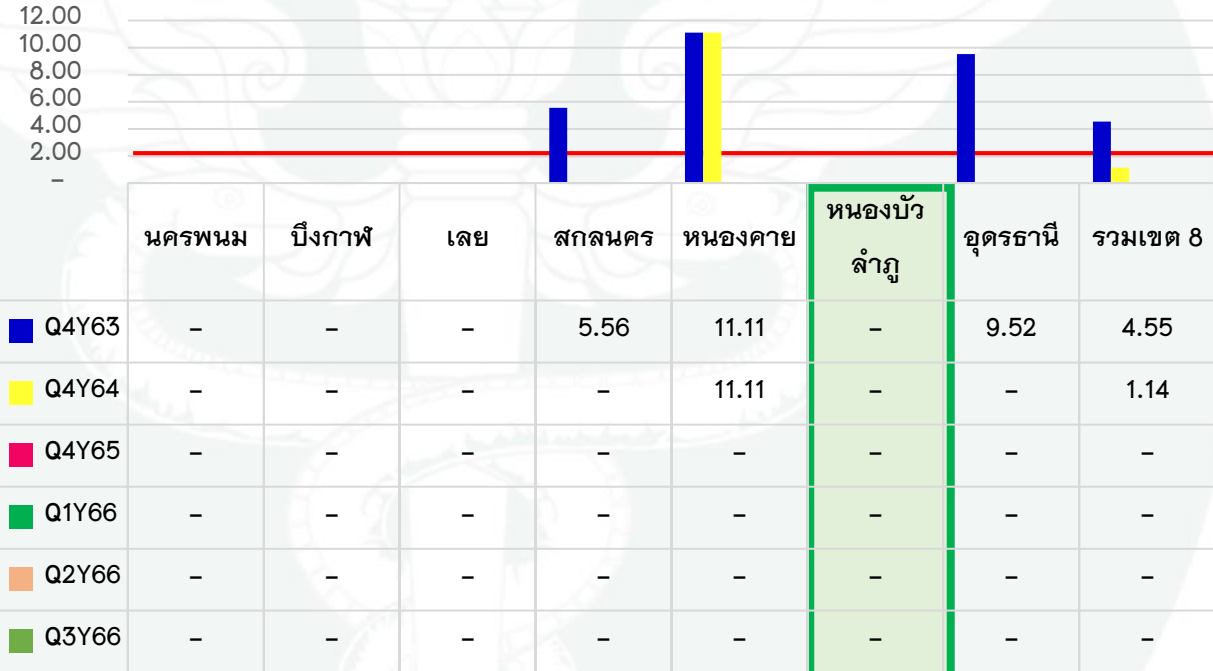
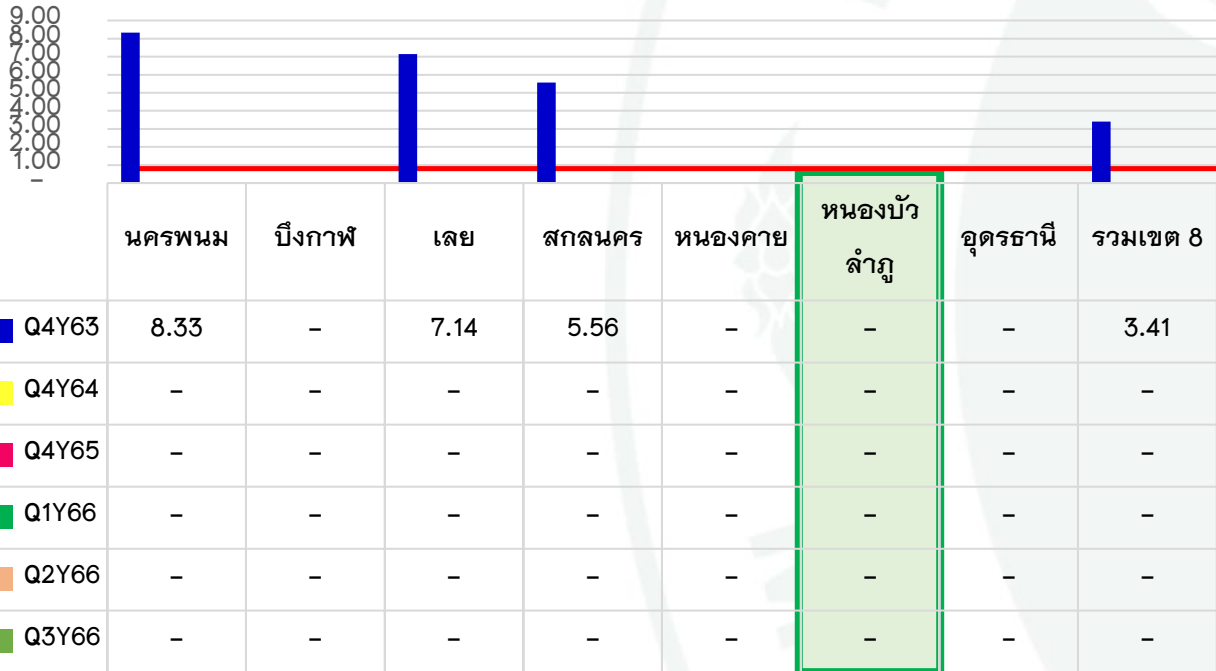


หน่วยบริการที่ประสบภาวะวิกฤติทางการเงิน **NI MOPH** เป้าหมาย : Small Success รอบ 9 เดือน

ร้อยละโรงพยาบาลที่วิกฤติทางการเงิน **ระดับ 7 ไม่เกินร้อยละ 1 และระดับ 6 ไม่เกินร้อยละ 2**

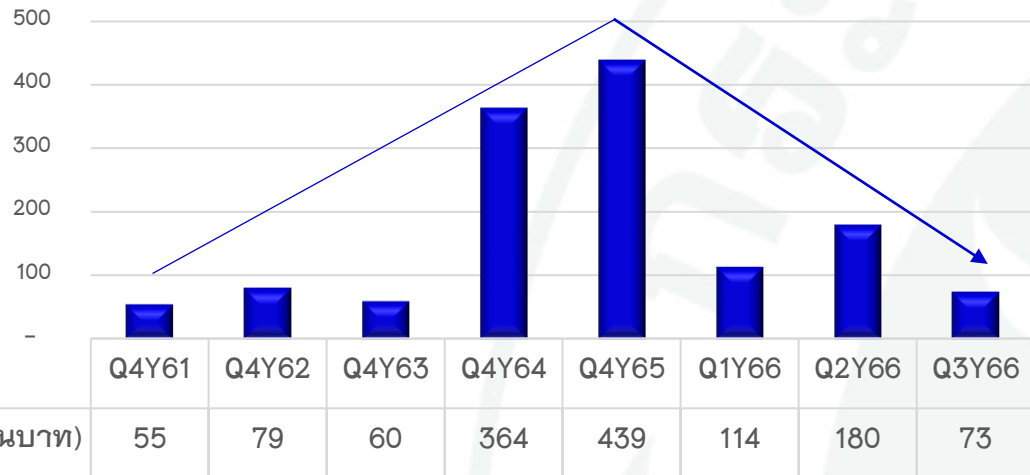
1.1 ร้อยละ รพ.ระดับ 7 (NI MOPH) จ.หนองบัวลำภู
 ณ 30 มิ.ย.66 = **0.00**

1.2 ร้อยละ รพ.ระดับ 6 (NI MOPH) จ.หนองบัวลำภู
 ณ 30 มิ.ย.66 = **0.00**

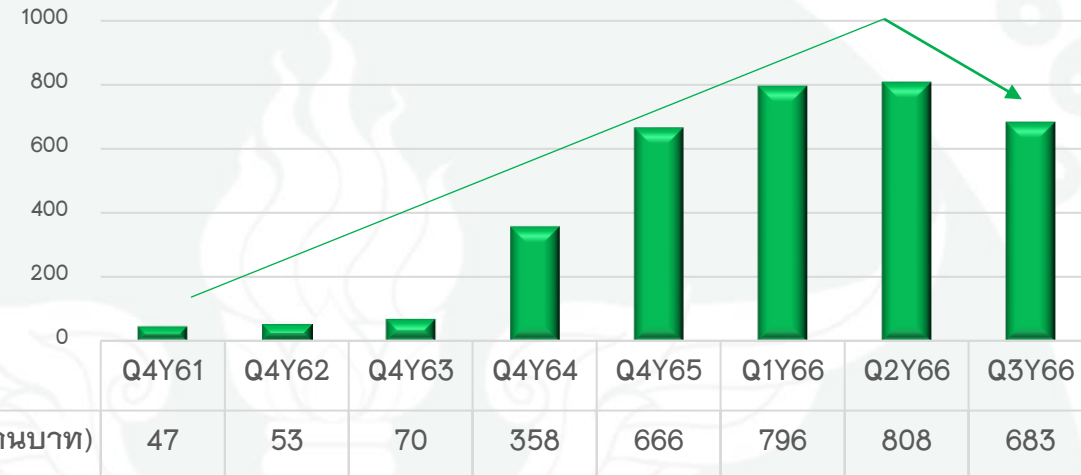


สภาพคล่องทางการเงิน Risk Score , ทุนสำรองสุทธิ , EBITDA

NWC (ล้านบาท)



EBITDA (ล้านบาท)



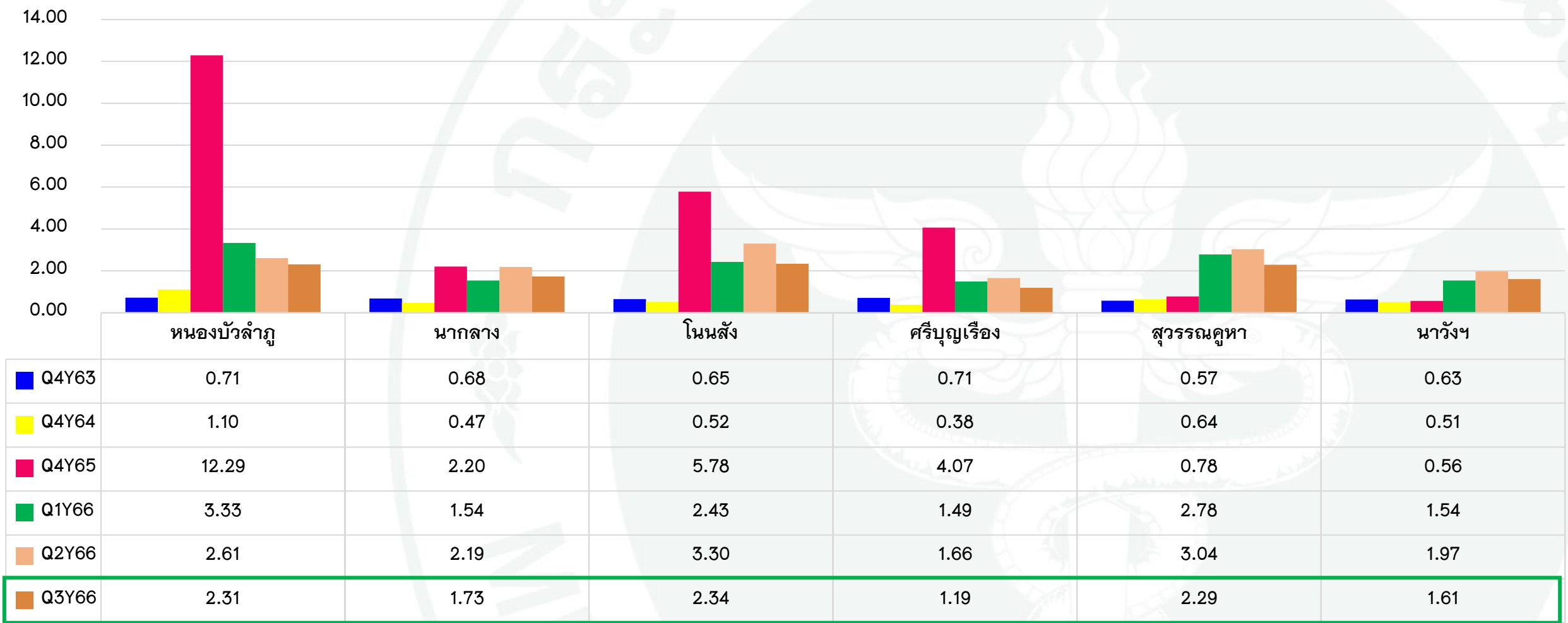
ข้อตรวจพบ

- ❖ ภาพรวมจังหวัด สภาพคล่องทางการเงินดี **ไม่มี รพ.วิกฤติระดับ 6 และระดับ 7**
- ❖ ทุนสำรองสุทธิ (NWC) ลดลง **รพ.ทุกแห่งมีทุนสำรองสุทธิ เป็นบวก**
- ❖ กำไรสุทธิไม่รวมค่าเสื่อมราคา (EBITDA) ลดลง **ภาพรวมจังหวัดเป็นบวก EBITDA MOPH ติดลบ 1 แห่ง รพ.นาวัง - 3,374,499.43 บาท**
- ❖ โรงพยาบาลทุกแห่ง มีอัตราส่วนสภาพคล่องเงินสด (Cash Ratio สูงกว่าเกณฑ์ > 0.80)

แนวโน้มสภาพคล่องทางการเงิน Cash Ratio ปี 2563 – มิ.ย. 2566

(Cash>0.8)

ข้อมูล Cash Ratio รพท. และ รพช. ในจังหวัดหนองบัวลำภู มี Cash Ratio > 0.8 จำนวน 6 แห่ง



ลูกหนี้รายปี รพ.หนองบัวลำภู

ลูกหนี้ตามสิทธิ	รวมลูกหนี้ ณ 30 มิ.ย.2566	ลูกหนี้ค่ารักษาพยาบาล (บาท) แยกรายปี							
		ปี 2566	ปี 2565	ปี 2564	ปี 2563	ปี 2562	ปี 2561	ปี 2560	ปี 2559
EMS	65,100	0	18,150	46,950	0	0	0	0	0
UC	74,777,517	60,929,343	8,458,774	3,401,818	1,327,576	431,581	228,426	0	0
UC-COVID-19	34,860,086	1,658,857	28,706,065	4,495,164	0	0	0	0	0
ปกส.	21,994,839	8,767,699	4,270,711	5,833,905	689,389	1,345,929	619,149	468,057	0
จ่ายตรง	39,124,301	22,036,469	5,885,789	1,426,552	2,035,563	6,948,405	786,464	5,060	0
ต่างด้าว/สถานะและสิทธิ	859,267	337,366	175,981	47,557	46,149	84,497	121,012	33,479	13,227
ชำระเงิน	14,113,938	4,254,556	5,671,542	4,187,731	110	0	0	0	0
เบิกต้นสังกัด	2,654,056	755,939	1,033,355	845,175	19,587	0	0	0	0
พรบ.	6,300,793	3,539,321	702,743	1,421,835	437,068	99,269	55,403	45,154	0
อปท.	14,570,174	10,628,318	3,052,628	286,222	254,896	320,261	27,848	0	0
รวมลูกหนี้ค่า รักษาพยาบาล	209,320,071	112,907,869	57,975,737	21,992,908	4,810,337	9,229,942	1,838,302	551,750	13,227

รวม ปี 2564 ลงไป
= 38 ล้านบาท

ความก้าวหน้าการดำเนินการ ของลูกหนี้ปีเก่า รพ.หนองบัวลำภู

ข้อสรุปพบ

1. ลูกหนี้ค่ารักษาพยาบาลต่างในระบบบัญชี จำนวน 209 ล้านบาท คิดเป็นร้อยละ 81.81 ซึ่งมีลูกหนี้ที่ค้างจำนวนมาก ดังนี้
 - UC 75 ล้านบาท
 - UC COVID-19 35 ล้านบาท
 - ปกส. 22 ล้านบาท
 - จ่ายตรง 39 ล้านบาท
2. ลูกหนี้ค่ารักษาปีเก่า ตั้งแต่ปี 2564 ลงไป มีจำนวนสูงถึง 38 ล้านบาท คิดเป็นร้อยละ 18.18

ผลการดำเนินงาน/ปัญหา อุปสรรค

1. ลูกหนี้ค่ารักษา UC COVID-19 แบ่งออกเป็น ลูกหนี้ OP และ IP ดังนี้
 - ข้อมูล IP จำนวนเงิน 8 ล้านบาท งานประกันได้ตรวจสอบข้อมูลกับ STM เรียบร้อยแล้ว ซึ่งได้รับเงินแล้ว ร้องงานประกันส่งหนังสือแจ้งตัดลูกหนี้ออกจากระบบบัญชี (จะดำเนินการภายในเดือน ส.ค.66)
 - ข้อมูล OP จำนวน 26 ล้านบาท อยู่ระหว่างการตรวจสอบข้อมูล (80%) (จะดำเนินการภายในเดือน ก.ย.66)
2. ลูกหนี้ค่ารักษาปีเก่า งานประกัน กำลังตรวจสอบข้อมูลลูกหนี้ในระบบ
3. ผู้จัดทำทะเบียนคุม (IT งานประกัน) มีจำนวน 1 คน ทำให้อัตรากำลังมีไม่เพียงพอ และทำให้ส่งข้อมูลให้งานบัญชีล่าช้า
4. การจัดสรรเงิน ให้ รพ.สต. ถ้ายโอน (ลูกหนี้ประกันสังคม) ปี 2565 จัดสรรเรียบร้อยแล้ว ส่วนปี 2566 รอดำเนินการ (เนื่องจากติดปัญหาเรื่องการโอนเงินต่างสังกัด)



ลูกหนี้ค่ารักษา และระยะเวลาถ่วงเฉลี่ยในการเรียกเก็บรายได้ สิทธิ UC, ขรก., ประกันสังคม

โรงพยาบาล	เปรียบเทียบข้อมูล ลูกหนี้ค่ารักษาพยาบาล ตั้งแต่ปี Q4Y63 - Q3Y66						ระยะเวลาถ่วงเฉลี่ยในการเรียกเก็บ (มิ.ย.66)		
	Q4Y63	Q4Y64	Q4Y65	Q1Y66	Q2Y66	Q3Y66	UC 60 วัน	ขรก. 60 วัน	ปกส. 120 วัน
หนองบัวลำภู	82,122,980	175,021,818	196,943,373	213,782,504	215,905,087	209,320,071	89	131	87
นากลาง	4,500,018	33,128,326	18,097,117	21,127,244	15,280,290	14,361,589	65	59	113
โนนสัง	3,382,396	32,049,084	20,762,427	23,358,336	14,846,475	11,427,123	225	79	117
ศรีบุญเรือง	4,346,934	32,076,292	17,649,261	20,860,502	15,814,095	19,081,238	44	92	134
สุวรรณคูหา	5,424,505	32,691,879	13,691,253	13,657,532	13,388,053	14,258,416	85	81	139
นาวังฯ	3,866,813	29,537,503	16,644,647	14,919,179	13,658,681	13,118,916	118	150	109
รวมจังหวัด	103,643,645	334,504,901	283,788,077	307,705,296	288,892,680	281,567,354	ผ่าน 1 แห่ง	ผ่าน 1 แห่ง	ผ่าน 4 แห่ง

ข้อตรวจพบ

รพ. ส่วนใหญ่ มีระยะเวลาถ่วงเฉลี่ยในการเรียกเก็บลูกหนี้ค่ารักษาพยาบาล สิทธิ UC, ขรก. และ ปกส. สูงเกินเกณฑ์

สาเหตุ

1. การ Mapping สิทธิผิด ไม่ครบถ้วน ถูกต้อง ส่งผลให้การรับรู้ลูกหนี้ผิดประเภท และมีผลกับการตัดลูกหนี้แต่ละกองทุน
2. ขาดการประสานงานระบบการส่งต่อข้อมูล ระหว่างศูนย์จัดเก็บและงานบัญชี เพื่อนำมาข้อมูลมาตั้งลูกหนี้
3. การแก้ไขข้อมูลการติด C / Deny ล่าช้า, ไม่มีผู้กำกับ/ติดตามข้อมูลการเรียกเก็บแต่ละกองทุนอย่างสม่ำเสมอ
4. การจัดสรรเงินประกันสังคมล่าช้า ผลงานเดือน ต.ค.-ธ.ค.65 แม่ข่ายโอนเงิน 27 มี.ค.66 จัดสรรล่าช้า เนื่องจากเปลี่ยน กกก. และหลักเกณฑ์จัดสรร จากกรณี รพ.สต. ถ้ายโอน

โอกาสในการพัฒนา

กำหนดผู้รับผิดชอบ กำกับ/ติดตามข้อมูลการเรียกเก็บแต่ละกองทุน จัดหาโปรแกรมช่วยตรวจสอบลูกหนี้, ปรับ Flow chart เรียกเก็บรายได้ ให้ครบถ้วน ทุกกองทุน และถูกต้องตามหลักเกณฑ์เงื่อนไขวิธีการจ่ายชดเชยฯ พัฒนาศักยภาพผู้ปฏิบัติงานเรียกเก็บแต่ละกองทุนฯ รายงานข้อมูลให้ผู้บริหารทราบทุกเดือน

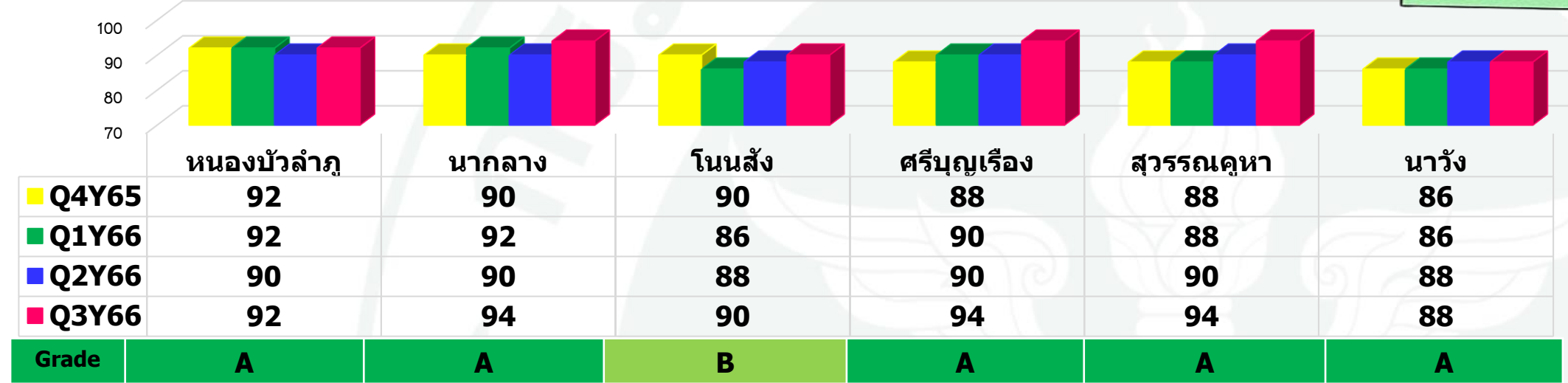
การบริหาร รายได้ ผลการประเมินศูนย์จัดเก็บรายได้คุณภาพ จ.หนองบัวลำภู

A
5 แห่ง


B
1 แห่ง

ผลการประเมินศูนย์จัดเก็บรายได้ที่มีคุณภาพ จ.หนองบัวลำภู
ไตรมาส 3 ประจำปี 2566 **คะแนนจากการประเมินตนเอง**

คะแนนประเมิน
ระดับ B ขึ้นไป เป้าหมาย
ผ่านเกณฑ์ \geq ร้อยละ 90



จำนวน รพ.ที่ผ่านเกณฑ์การประเมินทุกข้อ (รายหมวด)



ข้อเสนอแนะ

- ❖ มีระบบ Internal Audit
- ❖ สรุปรวบรวมระเบียบก่อนส่งเบิกขตชย
- ❖ พัฒนาระบบจัดเก็บรายได้ โดยการมีส่วนร่วม กับ สหสาขาวิชาชีพ ให้ครอบคลุมทุกกองทุน
- ❖ การแก้ไขการติด C , V , D
- ❖ ทบทวนการให้สิทธิ และยืนยันยอดลูกหนี้ระหว่าง ศูนย์จัดเก็บกับงานบัญชี

การติดตามแก้ไขข้อมูลการติด C 349 ของหน่วยบริการ จ.หนองบัวลำภู

จว.ในเขต 8	ข้อมูลติด C 349	จำนวนเงิน
อุดรธานี	52,664	27,017,537
สกลนคร	15,001	23,826,395
เลย	18,580	22,533,496
นครพนม	16,317	11,212,415
หนองบัวลำภู	4,745	5,822,459
บึงกาฬ	3,515	4,468,803
หนองคาย	9,737	2,939,688
รวมเขต 8	120,559	97,820,794

รพ.ใน จว.หนองบัวลำภู	ข้อมูลติด C349
รพ.หนองบัวลำภู	593
รพ.นากลาง	205
รพ.โนนสัง	172
รพ.ศรีบุญเรือง	
รพ.สุวรรณคูหา	21
รพ.นาหว้า เฉลิมพระเกียรติ ฯ	4
รวม รพ.ใน จว.หนองบัวลำภู	995
รวมใน รพ.สต. จ.หนองบัวลำภู	3,750

โอกาสพัฒนา

การติด C349 เนื่องจากผู้ป่วยมารับบริการ แต่ไม่ได้มีการยืนยันตัวตน ไม่มี Authen Code จึงไม่สามารถขอรับชุดเซชค่าบริการได้

ข้อเสนอแนะ

1. Authen Code ผู้ป่วยให้เสร็จสิ้นภายในวันที่มารับบริการ
2. สสจ. ชี้แจงแนวทางการดำเนินงานการแก้ไข C349, ติดตามการส่งข้อมูลแก้ไขของหน่วยบริการ และสรุปผลทุกสัปดาห์, รายงานผลการแก้ไขข้อมูลติด C349 ในที่ประชุม CFO จังหวัด และที่ประชุม คปสจ. ดำเนินการให้แล้วเสร็จภายใน 31 ส.ค. 2566

ข้อมูลถึงวันที่ 31 ก.ค. 2566

ที่มา : <https://eclaim.nhso.go.th/webComponent/misreport/fileManagementWebAction.do>

ผลงานเรียกเก็บชดเชย IP เปรียบเทียบค่าเฉลี่ยกลุ่ม รพ.ขนาดเดียวกัน

เปรียบเทียบผลงานบริการ IP SumAdjRW รวมทุกสิทธิ เปรียบเทียบกับค่าเฉลี่ยกลุ่ม ของโรงพยาบาลในจังหวัดหนองบัวลำภู

หน่วยบริการ	ประเภท	กลุ่มระดับบริการ	Sum AdjRw		เปรียบเทียบค่ากลางกลุ่ม		อัตราครองเตียง
			2565Q3	2566Q3	ค่ากลางกลุ่ม	ผลเปรียบเทียบค่ากลาง	
รพ.หนองบัวลำภู	รพท.	รพท.S B<=400	26,684.03	28,143.04	21,130.66	7,012.38	72.44
รพ.นากลาง	รพช.	รพช.F1 P50,000-100,000	2,698.93	3,190.81	3,345.85	-155.04	69.45
รพ.โนนสัง	รพช.	รพช.F2 P30,000-60,000	1,895.48	1,812.03	1,672.63	139.40	82.86
รพ.ศรีบุญเรือง	รพช.	รพช.F1 P50,000-100,000	5,412.78	4,817.73	3,345.85	1,471.88	89.91
รพ.สุวรรณคูหา	รพช.	รพช.F2 P30,000-60,000	2,379.39	1,582.03	1,672.63	-90.60	74.88
รพ.นาหว้า เฉลิมพระเกียรติ 80 พรรษา	รพช.	รพช.F2 P<=30,000	1,585.66	1,795.84	1,045.59	750.25	77.77

➤ **ข้อตรวจพบ**

จ.หนองบัวลำภู มี รพ.2 แห่ง ที่ผลงานบริการ SumAdjRW ต่ำกว่าค่าเฉลี่ยกลุ่ม ได้แก่ รพ.นากลาง , รพ.สุวรรณคูหา

➤ **ข้อเสนอแนะโอกาสในการเพิ่มรายได้**

กำกับ ผลงานบริการ IP **ให้ไม่ต่ำกว่า ค่าเฉลี่ยกลุ่ม** Audit Charge ให้ถูกต้อง และจัดเก็บรายได้ให้ครบถ้วน

ผลงานบริการ IP – UC เทียบกับยอดการันตีขั้นต่ำ (Q3 > 75%)

HNAME	ยอดการันตี IP 01 ปี 66	รวมได้รับโอน IP 01 ตค 65-มิย 66	ร้อยละ เทียบยอดกา รันตี
รพ.หนองบัวลำภู	93,239,385.92	116,377,251.86	124.82
รพ.นากลาง	16,267,683.35	15,846,982.94	97.41
รพ.โนนสัง	9,567,089.34	12,418,684.74	129.81
รพ.ศรีบุญเรือง	25,112,358.70	23,563,264.11	93.83
รพ.สุวรรณคูหา	12,648,312.79	8,154,329.16	64.47
รพ.นาวัง เฉลิมพระเกียรติ 80 พรรษา	9,926,155.27	8,983,559.75	90.50

➤ **ข้อตรวจพบ**

รพ. สุวรรณคูหา มีผลงานบริการ IP UC ต่ำกว่ายอดการันตี

การเรียกเก็บชดเชยจากกองทุนย่อย ภาพรวมหน่วยบริการ จ.หนองบัวลำภู

ผลงานคัดกรองมะเร็งลำไส้ (Fit Test)

จังหวัด	ปชก 50+ปี	ครั้ง	บาท	เฉลี่ย บาท/คน
หนองคาย	176,859	9,158	549,480	3.11
หนองบัวลำภู	169,070	7,944	476,640	2.82
อุดรธานี	518,753	23,357	1,401,420	2.49
บึงกาฬ	129,671	5,025	301,500	2.33
สกลนคร	368,756	12,291	737,460	2.00
เลย	229,413	6,483	388,980	1.70
นครพนม	228,003	6,103	366,180	1.61
รวมเขต 8	1,820,525	70,361	4,221,660	2.32

ผลงานคัดกรองปัจจัยเสี่ยงต่อสุขภาพกาย-สุขภาพจิต

จังหวัด	ปชก 15 ปี ขึ้นไป	ครั้ง	บาท	เฉลี่ย บาท/คน
อุดรธานี	1,318,372	291,785	41,121,380	31.19
นครพนม	600,936	121,824	16,986,730	28.27
บึงกาฬ	348,511	54,750	7,663,630	21.99
สกลนคร	959,487	145,578	20,200,600	21.05
หนองคาย	435,667	58,190	7,960,130	18.27
หนองบัวลำภู	427,625	44,531	6,190,070	14.48
เลย	536,451	42,637	5,965,470	11.12
รวมเขต 8	4,627,049	759,295	106,088,010	22.93

ผลงาน Palliative Care

จังหวัด	ปชก UC	ครั้ง	บาท	เฉลี่ย บาท/คน
สกลนคร	852,200	11,357	15,904,000	18.66
นครพนม	535,388	6,074	8,550,750	15.97
บึงกาฬ	328,129	2,519	3,858,750	11.76
อุดรธานี	1,159,058	10,794	14,552,500	11.17
เลย	504,700	3,818	5,066,000	10.04
หนองคาย	378,925	1,890	2,256,250	5.95
หนองบัวลำภู	383,496	532	883,000	2.30
รวมเขต 8	4,141,896	36,984	51,071,250	12.33

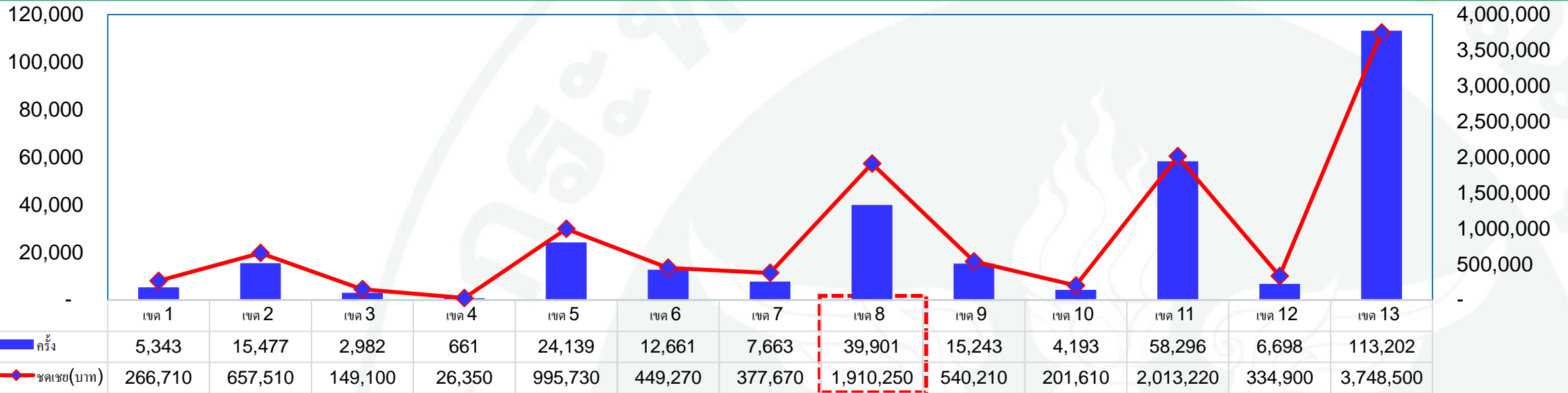
- โอกาสในการพัฒนา
 - กำกับ ติดตาม การคัดกรองปัจจัยเสี่ยงต่อสุขภาพกาย-สุขภาพจิต , Palliative Care , การดำเนินงาน Telemedicine และการเรียกเก็บชดเชยบริการ OP Anywhere

ที่มา : https://udonthani.nhso.go.th/mis_hos/#/Central/

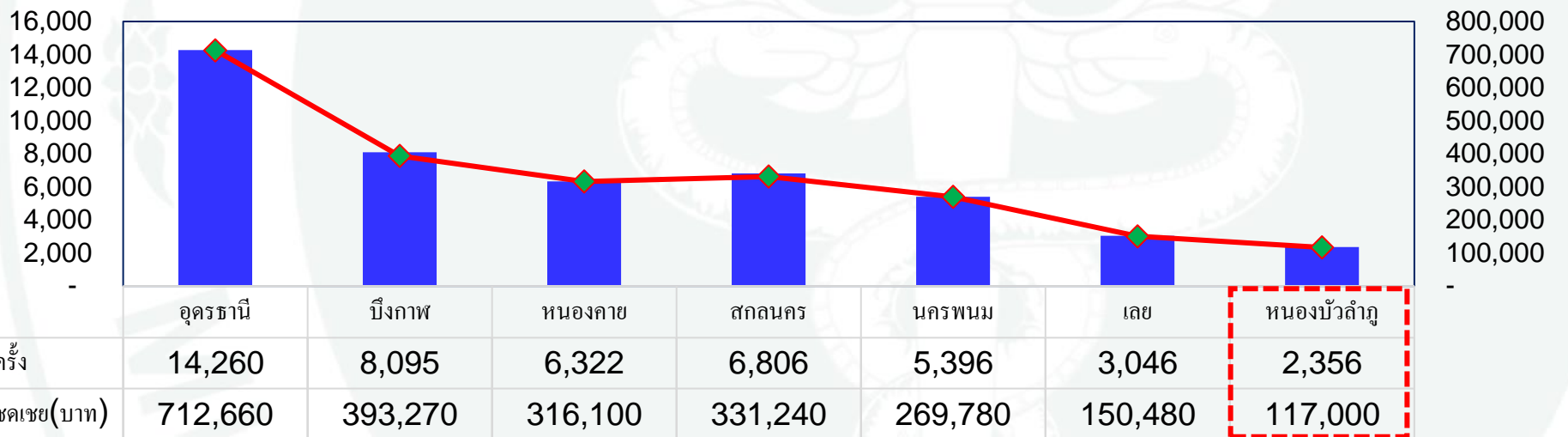
ข้อมูล ณ 27 กรกฎาคม 2566



การให้บริการและการเรียกเก็บ Telemedicine ปีงบประมาณ 64-66 เปรียบเทียบรายเขต/จังหวัด



จังหวัด	จำนวนหน่วยบริการ
นครพนม	47
บึงกาฬ	33
อุดรธานี	32
หนองคาย	24
สกลนคร	18
เลย	16
หนองบัวลำภู	4
ภาพรวมเขต 8	174



จำนวนที่ส่งขอรับชดเชย

ที่มา : สปสช.เขต 8 อุดรธานี ณ 27 กรกฎาคม 2566

ข้อมูลการขอรับชดเชยบริการ OP Anywhere (ครั้ง) ปี 2566 จ.หนองบัวลำภู

ที่มา : ประกาศสำนักงานหลักประกันสุขภาพแห่งชาติ เรื่อง การจ่ายค่าใช้จ่ายเพื่อบริการสาธารณสุข กรณีบริการเฉพาะ เพื่อป้องกันการได้รับบริการนอกเครือข่าย กรณีจำเป็น พ.ศ. 2566 ลงวันที่ 29 มีนาคม พ.ศ. 2566

จังหวัด	ข้าม CUP	ข้ามจังหวัด	ข้ามเขต	รวม	ชื่อหน่วยบริการ	ข้าม CUP	ข้าม จังหวัด	ข้าม เขต
เลข	5,580	714	1,483	7,777	รพ.ศรีบุญเรือง	46	1,351	407
นครพนม	4,534	1,907	1,568	8,009	รพ.หนองบัวลำภู	-	396	315
อุดรธานี	3,056	4,585	3,392	11,033	รพ.นากลาง	77	174	254
หนองคาย	1,909	1,199	1,034	4,142	รพ.สุวรรณคูหา	25	159	170
บึงกาฬ	722	1,440	853	3,015	รพ.นาหวัง เฉลิมพระเกียรติ 80 พรรษา	23	189	55
สกลนคร	592	1,807	2,630	5,029	รพ.โนนสัง	37	80	243
หนองบัวลำภู	208	2,354	1,456	4,018	รพ.วิระพลการแพทย์	-	5	12
รวม	16,601	14,006	12,416	43,023	รวม	208	2,354	1,456

ที่มา : <https://medata.nhso.go.th/appcenter/service/dashboard-opanywhere> ข้อมูล ณ 10 สิงหาคม 2566

ระบบบริหาร เจ้าหน้าที่การค้าและการชำระหนี้ จ.หนองบัวลำภู

โรงพยาบาล	เปรียบเทียบเจ้าหน้าที่การค้า				Cash Ratio (Q3Y66)	ระยะเวลาชำระหนี้
	Q4Y65	Q3Y66	เพิ่มขึ้น/ลดลง	ร้อยละ เพิ่ม/ลด		IF Cash >0.8 =90 วัน, Cash <0.8 =180 วัน
หนองบัวลำภู	196,943,373	209,320,071	12,376,698	5.91	2.31	96
นากลาง	18,097,117	14,361,589	-3,735,528	-26.01	1.73	231
โนนสัง	20,762,427	11,427,123	-9,335,303	-81.69	2.34	143
ศรีบุญเรือง	17,649,261	19,081,238	1,431,978	7.50	1.19	268
สุวรรณคูหา	13,691,253	14,258,416	567,164	3.98	2.29	147
นาวังข	16,644,647	13,118,916	-3,525,731	-26.88	1.61	184
รวมจังหวัด	283,788,077	281,567,354	-2,220,723	-0.49		ผ่าน 0 แห่ง

ข้อตรวจพบ : ทุก รพ.มี Cash Ratio ดี แต่ชำระหนี้ช้า ซึ่งมี ระยะเวลาชำระหนี้สูงเกินเกณฑ์

ข้อเสนอแนะ :

1. ตรวจสอบเจ้าหน้าที่ วางแผน และ เร่งรัดการจ่ายชำระหนี้
2. คลังพัสดุดส่งเอกสารการเบิกจ่าย ให้การเงินหลังวันตรวจรับ ภายใน 1 เดือน



หนังสือการเฝ้าระวัง ภาพรวมเขต 8 ปี 2565-2566 (ณ 31 กรกฎาคม 2566)

จังหวัด	หนังสือปี 2565	หนังสือปี 2566	รวมหนังสือปี 2565-2566
อุดรธานี	6,416,726	51,546,677	57,963,402
สกลนคร	11,390,840	38,386,744	49,777,584
เลย	10,314,046	28,268,295	38,582,341
หนองบัวลำภู	-	11,094,119	11,094,119
หนองคาย	8,967	10,495,490	10,504,457
นครพนม	77,986	8,331,356	8,409,341
บึงกาฬ	-	4,098,006	4,098,006
ภาพรวมเขต 8	28,208,564	152,220,687	180,429,251

ที่มา : หนังสือการเฝ้าระวัง ณ วันที่ 31 กรกฎาคม 2566

หนังสือการเภสัชกรรม ปี 2566 คงเหลือ ณ 31 กรกฎาคม 2566

โรงพยาบาล	รวมหนี้ ปี 2566
หนองบัวลำภู	5,845,589
นากกลาง	1,032,910
โนนสัง	2,378,030
ศรีบุญเรือง	362,250
สุวรรณคูหา	970,310
นาวัง	505,031
ภาพรวมจังหวัด	11,094,119

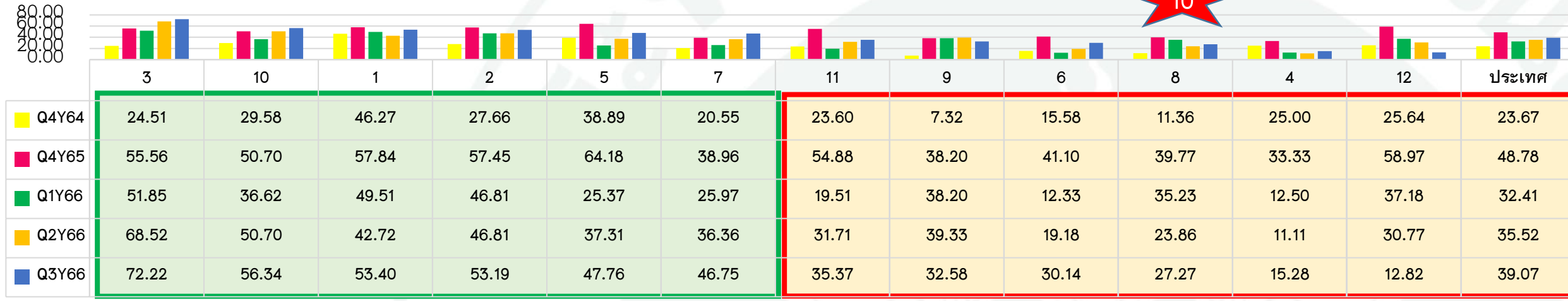




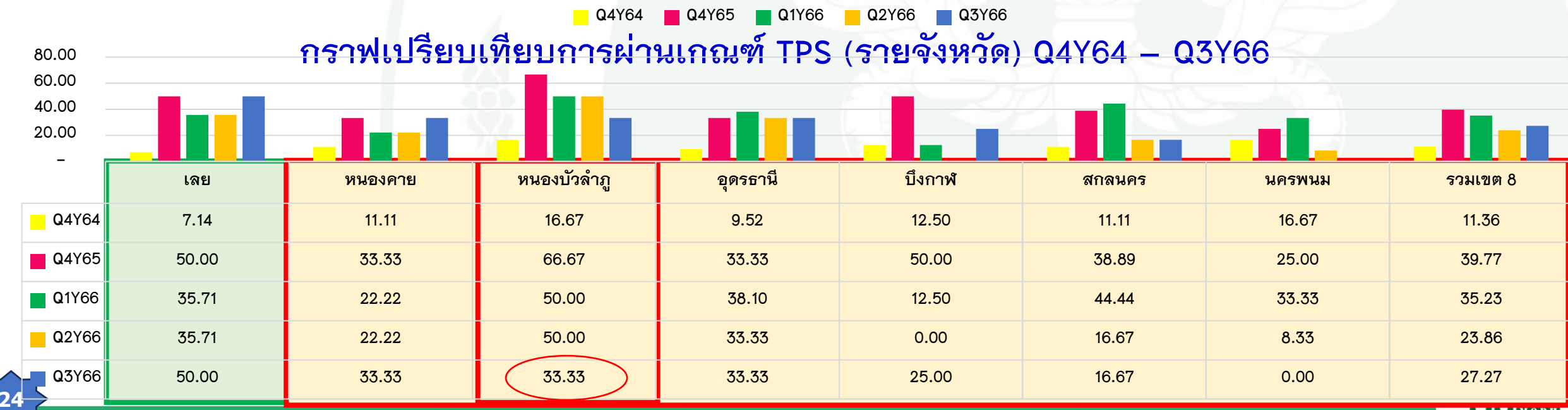
ผลการประเมินประสิทธิภาพ Total Performance Score Q4Y64-Q3Y66

กราฟเปรียบเทียบการผ่านเกณฑ์ TPS (รายเขต) Q4Y64 - Q3Y66

เป้าหมาย : \geq ร้อยละ 45



กราฟเปรียบเทียบการผ่านเกณฑ์ TPS (รายจังหวัด) Q4Y64 - Q3Y66



โรงพยาบาล	Grading TPS Q4Y63 – Q3Y66					
	Q4Y63	Q4Y64	Q4Y65	Q1Y66	Q2Y66	Q3Y66
	Grade	Grade	Grade	Grade	Grade	Grade
หนองบัวลำภู	C	B	B	C	B	B
นากลาง	B	D	C	F	C	C
โนนสัง	C	D	B	A	B	C
ศรีบุญเรือง	B	F	B	A	B	A
สุวรรณคูหา	C	C	B	D	D	D
นาวังฯ	C	C	F	B	D	F

เป้าหมาย : \geq ร้อยละ 45

จังหวัดหนองบัวลำภู
มีโรงพยาบาลที่ผ่าน
TPS ณ Q3Y66 33.33
จำนวน 2 แห่ง จาก 6 แห่ง

1.รพ.ศรีบุญเรือง ระดับ A
2.รพ.หนองบัวลำภู ระดับ B

ผลการประเมิน 7 Plus Efficiency Score จ.หนองบัวลำภู ณ 30 มิ.ย.2566

โรงพยาบาล	Operating Margin		Return on Asset	A Payment Period		A Collection Period-UC	A Collection Period -CSMBS	A Collection Period-SSS	Inventory Management	RG +	ผลการประเมิน ผ่าน 0 แห่ง
	ผลงาน	ค่ากลาง Q3Y66	ผลงาน	IF Cash >0.8 =90 วัน, Cash <0.8 =180 วัน	Cash Ratio	60 วัน ผ่าน 1 แห่ง	60 วัน ผ่าน 1 แห่ง	120 วัน ผ่าน 4 แห่ง	60 วัน ผ่าน 3 แห่ง		
หนองบัวลำภู	9.2	11.25	4.68	96	2.31	89	131	87	46	0 C	ไม่ผ่าน
นากลาง	1.84	14.48	-1.92	231	1.73	65	59	113	58	1 C	ไม่ผ่าน
โนนสัง	3.7	17.24	-2.43	143	2.34	225	79	117	65	1 D	ไม่ผ่าน
ศรีบุญเรือง	5.95	14.48	1.54	268	1.19	44	92	134	48	0 C-	ไม่ผ่าน
สุวรรณคูหา	7.65	17.24	4.16	147	2.29	85	81	139	76	0 F	ไม่ผ่าน
นาวังฯ	-4.62	15.95	-6.11	184	1.61	118	150	109	72	1 D	ไม่ผ่าน

สรุปการประเมินการบริหารจัดการการเงินการคลังด้านสุขภาพ จังหวัดหนองบัวลำภู

ลำดับ	มาตรการ	รายการ	เป้าหมาย	หนองบัวลำภู	ผลการประเมิน
1	มาตรการที่ 1 พัฒนาระบบบัญชี	1) การพัฒนาระบบบัญชี	≥ ร้อยละ 95	99.26%	ผ่านเกณฑ์
2	มาตรการที่ 2 การจัดสรรเงินอย่าง เพียงพอ	2) ร้อยละของหน่วยบริการ มีแผนทาง การเงิน (Planfin) มีรายได้ มากกว่าค่าใช้จ่าย	≥ ร้อยละ 95	100%	ผ่านเกณฑ์
		3) ร้อยละของหน่วยบริการเมื่อวิเคราะห์ ความเสี่ยงของแผนทางการเงิน (Planfin) ไม่ มีแผนฯ ที่เป็นความเสี่ยง แบบที่ 4,5,6,7		100%	ผ่านเกณฑ์
3	มาตรการ 3 ติดตาม กำกับ เครื่องมือ ประสิทธิภาพทางการเงิน	4) ติดตามกำกับ เครื่องมือประสิทธิภาพ การเงินการคลัง (TPS)	≥ ร้อยละ 45	33.33%	ไม่ผ่าน
4	มาตรการที่ 4 สร้างประสิทธิภาพการ บริหารจัดการ	4) ร้อยละของหน่วยบริการที่ประสบภาวะ วิกฤตทางการเงินระดับ 7 (MOPH)	< ร้อยละ 2	100%	ผ่านเกณฑ์
		5) ร้อยละของหน่วยบริการที่ประสบภาวะ วิกฤตทางการเงินระดับ 6 (MOPH)	< ร้อยละ 4	100%	ผ่านเกณฑ์
5	หน่วยบริการมีศูนย์ จัดเก็บรายได้คุณภาพ	6) ร้อยละของหน่วยบริการมีคะแนนประเมิน ศูนย์จัดเก็บรายได้คุณภาพระดับ B ขึ้นไป	≥ ร้อยละ 90	100%	ผ่านเกณฑ์
6	การกำกับติดตามการ ลงทุนด้วยเงินบำรุง	7) ร้อยละของการกำกับติดตามการลงทุน ด้วยเงินบำรุง ตามนโยบายการลงทุน	≥ ร้อยละ 10	100%	ผ่านเกณฑ์

ข้อชื่นชม

- มีเครือข่าย CFO , Auditor พัฒนาประสิทธิภาพการเงินการคลัง กำกับ ติดตาม การจัดสรรเงินให้หน่วยบริการ โดยเฉพาะ รพ.สต.ที่ถ่ายโอน ไป อบจ.

โอกาสในการพัฒนา

1. เร่งรัด ติดตาม การจัดเก็บรายได้ให้ครบถ้วน , แก้ไขการติด C349 , เพิ่ม Productivity ให้มีรายได้เพียงพอกับค่าใช้จ่าย ใน รพ.ที่มี EBITDA ติดลบ
2. เร่งรัด พัฒนาประสิทธิภาพ TPS , 7 Plus Efficiency ให้ผ่านเกณฑ์
3. ตรวจสอบความถูกต้องของลูกหนี้ ที่ค้างปีเก่าๆ เร่งรัดการเรียกเก็บขาดเลย
4. ตรวจสอบความถูกต้องของเจ้าหนี้ วางแผน และเร่งรัดการจ่ายชำระหนี้



โอกาสพัฒนาการรับภูมิทัศน์ OPD



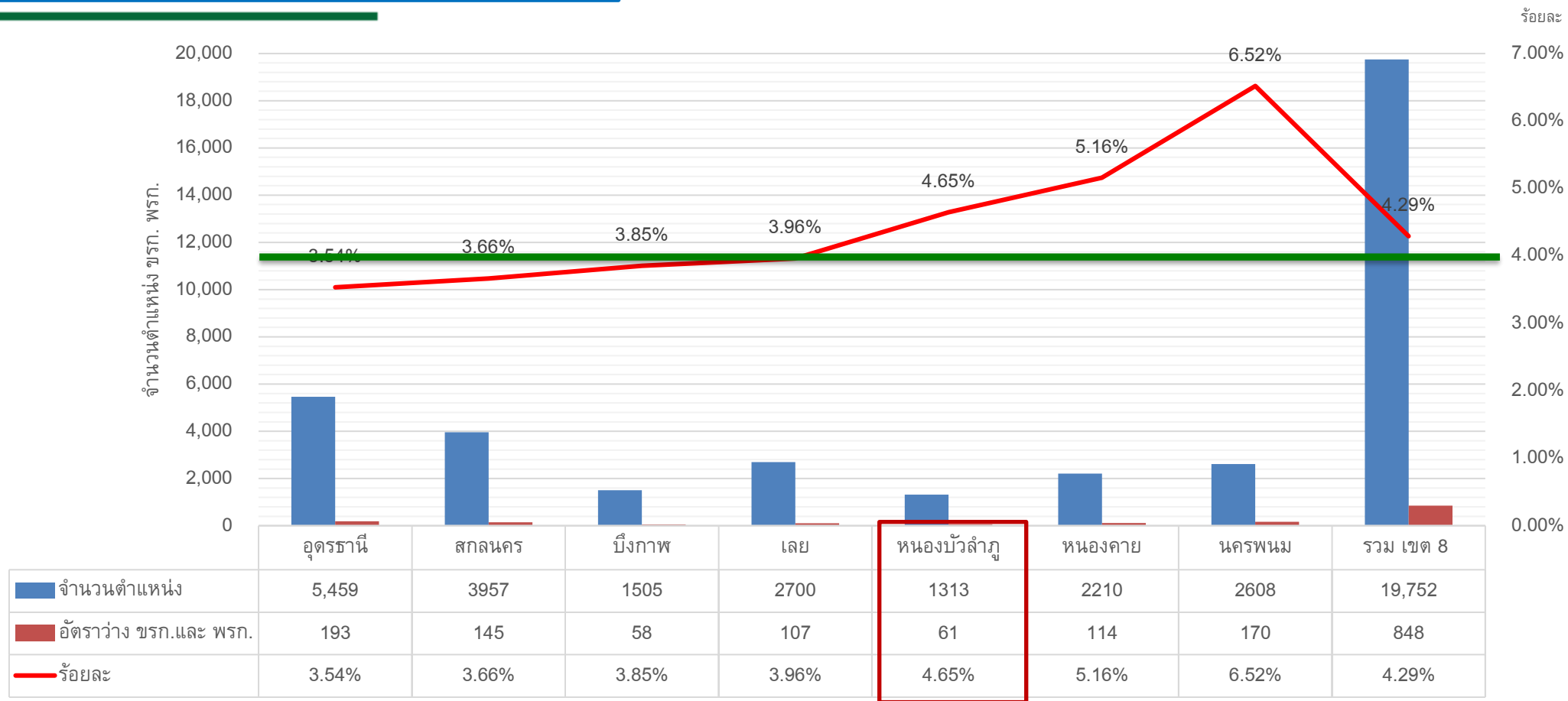


รายงานการบริหารตำแหน่งว่าง จังหวัดหนองบัวลำภู

กลุ่มงานบริหารทรัพยากรบุคคล สำนักงานเขตสุขภาพที่ 8

รายงานสถานการณ์ตำแหน่งว่างข้าราชการและพนักงาน
ราชการ เขตสุขภาพที่ 8

เป้าหมาย ตำแหน่งว่างคงเหลือ **ไม่เกินร้อยละ 4**
ไม่เกินร้อยละ 3 (เป้าหมายเขต 8)



หมายเหตุ ข้อมูลตำแหน่งว่าง ณ วันที่ 9 สิงหาคม 2566 จากระบบ HROPS



จำนวนตำแหน่งว่างข้าราชการ และ พนักงานราชการ ณ 9 สิงหาคม 2566 จากระบบ HROPS

เป้าหมาย ตำแหน่งว่างคงเหลือ

ไม่เกินร้อยละ 4

ไม่เกินร้อยละ 3 (เป้าหมายเขต 8)

หน่วยงาน	จำนวนตำแหน่ง			อัตราว่าง ขรก.		อัตราว่าง พรก.	อัตราว่าง ขรก.+ พรก.	ร้อยละ
	ขรก	พรก.	รวม ขรก. + พรก.	อยู่ระหว่าง ดำเนินการ	ยังไม่ ดำเนินการ			
รพท.หนองบัวลำภู	470	30	500	9		1	10	2.00
สสจ.หนองบัวลำภู	770	43	811	49		2	51	6.29
รวม	1,240	73	1,313	58	0	3	61	4.65

ตำแหน่งที่ใช้ตามเงื่อนไข สป. กำหนด

สถานะเงื่อนไขตำแหน่ง	รพท.	สสจ.	รวม
กันตำแหน่ง COVID กำหนดแพทย์ ปี 66		1	1
กันตำแหน่งว่างบรรจุทันตแพทย์ ปี 66 รอบแรก(363)		1	1
กันตำแหน่งว่างบรรจุทันตแพทย์ ปี 67	3	6	9
กันตำแหน่งว่างบรรจุนายแพทย์ ปี 67	2	6	8
กันตำแหน่งว่างบรรจุนายแพทย์จับสลาก ปี 66 (จำนวน 684 ราย)		2	2
กันสงวนตำแหน่งว่าง รพ.สต. ถ่ายโอน		15	15
จัดสรรตน. สามสายส่วนกลาง		1	1
จัดสรรตน. นิตกรในหน่วยงาน รพศ./รพท./สสจ.		3	3
อัตราว่าง ที่ สป.กันบริหารในภาพรวม	1	3	4
ผลรวมทั้งหมด	6	38	44

ตำแหน่งว่างข้าราชการอยู่ระหว่างดำเนินการ

สถานะเงื่อนไขตำแหน่ง	รพท.	สสจ.	รวม
กันยุบรวมกำหนดตำแหน่ง	2		2
กันยุบรวมกำหนดตำแหน่งสูงขึ้น		1	1
ยุบรวมกำหนดตำแหน่ง(398)		1	1
บรรจุผู้สอบแข่งขัน		5	5
บรรจุผู้ได้รับคัดเลือก		13	13
รับย้าย	4	7	11
รับย้าย/รับโอน		20	20
รับโอน	1		1
เลื่อน	2	2	4
ผลรวมทั้งหมด	9	49	58

หมายเหตุ จัดการไม่ได้ จะสามารถใช้ตำแหน่งตามเงื่อนไขที่สป.

กำหนดเท่านั้น และไม่นับรวมจำนวนอัตราว่างของจังหวัด



หน่วยงาน	เงื่อนไข	ตำแหน่งสายงาน	จังหวัดดำเนินการ				สป.ดำเนินการ เสนอ อ.ก.พ.พิจารณา/ออกคำสั่งย้าย/โอน และอื่นๆ						
			ประกาศรับ สมัคร รับย้าย รับโอน เสร็จ สิ้นแล้วไม่มี ผู้สมัคร	ประกาศรับย้าย	เสนอ คำสั่งบรรจุ ผจว.	อยู่ กระบวนกร รับย้าย	รวม	ปรับปรุง กำหนด ตำแหน่ง จพ. รังสีการแพทย์	ปรับปรุง กำหนด ตำแหน่ง นักรังสี การแพทย์	ปรับปรุง กำหนด ตำแหน่ง นักกายภาพ บำบัด	สป.ออกคำสั่ง รับโอนรอบ 1 ธ.ค. 66	สป. พิจารณาการ ย้ายออนไลน์ รอบ 1 ก.พ. 67	รวม
สสจ.หนองบัวลำภู	บรรจุผู้ได้รับคัดเลือก	นักวิชาการสาธารณสุข						1	1			2	
		พยาบาลวิชาชีพ			11		11						
		รวม			11		11		1	1		2	
รพท.หนองบัวลำภู	รับย้าย	พยาบาลวิชาชีพ		4			4						
		นักรังสีการแพทย์		1			1						
		รวม		5			5						
สสจ.หนองบัวลำภู	รับย้าย	เจ้าพนักงานทันตสาธารณสุข						1				1	
		นักวิชาการสาธารณสุข	3	3			6						
		รวม	3	3			6					1	
สสจ.หนองบัวลำภู	รับย้าย/รับโอน	เจ้าพนักงานเภสัชกรรม	1				1						
		เจ้าพนักงานสาธารณสุข				1	1				2	2	
		นักจัดการงานทั่วไป	1				1						
		นักเทคนิคการแพทย์	1				1						
		นักวิชาการสาธารณสุข	5				5				1	2	3
		นายช่างเทคนิค									1		1
		พยาบาลวิชาชีพ									2	3	5
		รวม	8			1	9				4	7	11
ผลรวมทั้งหมด		11	8	11	1	31	1	1	1	4	7	14	

ตำแหน่งว่างเงินเดือน จังหวัดหนองบัวลำภู จำนวน 4 อัตรา

หน่วยงาน	เงินเดือน	ตำแหน่งสายงาน	จำนวน	การดำเนินการ	คาดว่าจะเสร็จสิ้นภายใน.....	หมายเหตุ
รพท.หนองบัวลำภู	เลื่อน	พยาบาลวิชาชีพ	1	อยู่ระหว่างประกาศรับสมัคร	ธันวาคม 2566	กลุ่มงานการพยาบาลผู้ป่วยหนัก
		นักจัดการงานทั่วไป	1			
รพท.หนองบัวลำภู รวม			2			
สสจ.หนองบัวลำภู	เลื่อน	นักวิชาการสาธารณสุข	1	เสนอ คำสั่ง ผจว.	สิงหาคม 2566	กลุ่มงานประกัน สสจ.หนองบัวลำภู
		เภสัชกร	1	ประกาศรับสมัคร	ธันวาคม 2566	รพ.ศรีบุญเรือง
สสจ.หนองบัวลำภู รวม			2			

ข้อสังเกต

การวางแผนการบริหารตำแหน่งว่าง กรณี ดังนี้

1. กรณีประกาศรับสมัคร รับย้าย รับโอน (ไม่มีผู้สมัคร) จำนวน 11 อัตรา
2. กรณีเลื่อน จำนวน 4 อัตรา (รพท.หนองบัวลำภู 2 อัตรา และ สสจ.หนองบัวลำภู 2 อัตรา)

ข้อสังเกต จะเกิดอัตราว่างจากการดำเนินการใช้ตำแหน่งตามข้อ 1 และข้อ 2 จำนวน 15 อัตรา

มีแผนการดำเนินการ ?

สรุปจำนวนตัวเลขเงื่อนไข รับย้าย รับย้าย/รับโอน จำนวน 31 อัตรา

มีตัวบุคคล 16 เลข

เดือน/ตำแหน่ง	เจ้าพนักงาน สาธารณสุข	นายช่างเทคนิค	นักวิชาการ สาธารณสุข	นักรังสี การแพทย์	พยาบาล วิชาชีพ	รวม	หมายเหตุ
ก.ย. 66				1	1	2	
ต.ค. 66	1					1	
ธ.ค. 66		1	2		2	5	
ก.พ. 67	2		3		3	8	
รวม	3	1	5	1	6	16	

ไม่มีตัวบุคคล 15 เลข

เดือน/ตำแหน่ง	เจ้าพนักงาน เภสัชกรรม	เจ้าพนักงานทันต สาธารณสุข	นักจัดการ งานทั่วไป	นักวิชาการ สาธารณสุข	นักเทคนิค การแพทย์	พยาบาล วิชาชีพ	รวม	หมายเหตุ
ธ.ค. 66 – ก.พ. 67	1	1	1	9	1	2	15	

รายงานความก้าวหน้าบุคลากร

1. การกำหนดตำแหน่งเป็นระดับสูงขึ้น สายงานด้านวิทยาศาสตร์และเทคโนโลยี เขตสุขภาพที่ 8

อ.ก.พ.กระทรวงสาธารณสุข ครั้งที่ 4/2566 เมื่อวันที่ 16 มิถุนายน 2566 มีมติกำหนดตำแหน่งระดับชำนาญการพิเศษ สายงานด้านวิทยาศาสตร์และเทคโนโลยี เขตสุขภาพที่ 8 จำนวน 17 อัตรา ดังนี้

จังหวัด	หน่วยงาน	จำนวน	กลุ่มงาน
อุดรธานี	รพ.อุดรธานี	3	กลุ่มงานการพยาบาลตรวจรักษาพิเศษ
	รพ.อุดรธานี		กลุ่มงานวิจัยและพัฒนาการพยาบาล
	รพ.อุดรธานี		งานอาชีพป้องกันและควบคุมโรค กลุ่มงานอาชีพเวชกรรม
สกลนคร	รพ.สกลนคร	1	กลุ่มงานวิจัยและพัฒนาการพยาบาล
	รพร.สว่างแดนดิน	1	กลุ่มงานวิจัยและพัฒนาการพยาบาล
	รพช.อากาศอำนวย สสจ.สกลนคร	1	งานการพยาบาลผู้ป่วยนอก กลุ่มงานการพยาบาล
นครพนม	รพช.นาแก สสจ.นครพนม	1	กลุ่มงานบริการด้านปฐมภูมิและองค์รวม
	รพช.โพนสวรรค์ สสจ.นครพนม	1	กลุ่มงานบริการด้านปฐมภูมิและองค์รวม
เลย	รพ.เลย	3	กลุ่มงานการพยาบาลตรวจรักษาพิเศษ
			กลุ่มงานการพยาบาลผู้ป่วยนอก
			งานการพยาบาลที่บ้านและชุมชน กลุ่มงานการพยาบาลชุมชน
	รพช.ท่าลี่ สสจ.เลย	1	งานวิจัยและพัฒนา กลุ่มงานการพยาบาล
รพร.ด่านซ้าย สสจ.เลย	1	งานการพยาบาลผู้ป่วยอุบัติเหตุฉุกเฉินและนิติเวช กลุ่มงานการพยาบาล	
หนองคาย	รพ.หนองคาย	1	กลุ่มงานวิจัยและพัฒนาการพยาบาล
	รพช.โพนพิสัย สสจ.หนองคาย	1	งานวิจัยและพัฒนา กลุ่มงานการพยาบาล
หนองบัวลำภู	รพ.หนองบัวลำภู	1	กลุ่มงานการพยาบาลวิสัญญี
บึงกาฬ	รพ.บึงกาฬ	1	กลุ่มงานการพยาบาลด้านการควบคุมและป้องกันการติดเชื้อ
	รวมทั้งหมด	17	

2. แผนการกำหนดตำแหน่งเป็นระดับสูงขึ้น เขตสุขภาพที่ 8 ปีงบประมาณ พ.ศ. 2566

การดำเนินการ

ขอให้หน่วยงานดำเนินการจัดทำแบบ
ประเมินค่างานส่งไปยังกองบริหารทรัพยากร
บุคคล สำนักงานปลัดกระทรวงสาธารณสุข
ในรูปแบบไฟล์อิเล็กทรอนิกส์ ภายในวันที่
15 ก.ค. 66 ทาง QR code นี้



<https://shorturl.asia/aNGMY>
ช่องทางการส่งแบบประเมินค่างาน

จังหวัด	หัวหน้า สจจ. รพศ./รพท.	ผู้มีประสบการณ์คนที่ 1	หัวหน้ากลุ่มงานปฐมภูมิและองค์กรรวม	รวม
นครพนม	1	2	2	5
บึงกาฬ	1		4	5
เลย		5	8	13
สกลนคร		3		3
หนองคาย	1	5	3	9
หนองบัวลำภู	3			3
อุดรธานี	1	8	4	13
ผลรวมทั้งหมด	7	23	21	51

- หมายเหตุ**
1. หัวหน้ากลุ่มงาน รพท.หนองบัวลำภู จำนวน 1 อัตรา คือกลุ่มงานรังสีวิทยา
 2. ในฐานะหัวหน้า (สายงานพยาบาลวิชาชีพ) จำนวน 2 อัตรา ดังนี้
 - กลุ่มงานการพยาบาลด้านการควบคุมและป้องกันการติดเชื้อ
 - กลุ่มงานจิตเวชและยาเสพติด

ส่งแบบประเมินค่างานฯ
เรียบร้อยแล้ว



ขอขอบคุณครับ

Nongbualamphu

ภาพ หล.ฐาปนันท์ สนธิสนันท์