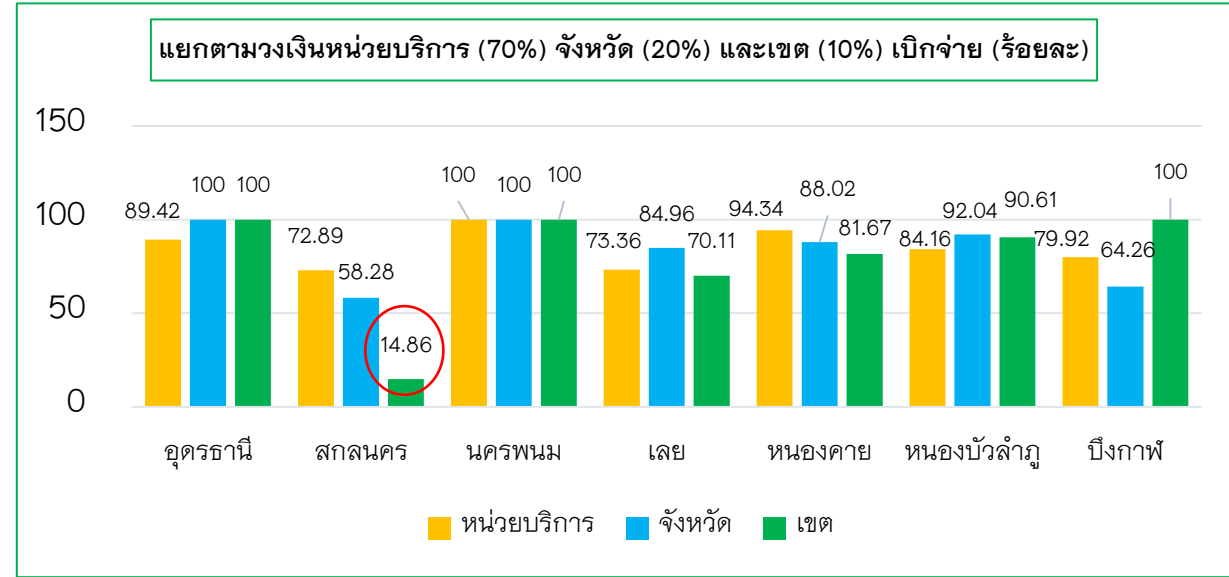
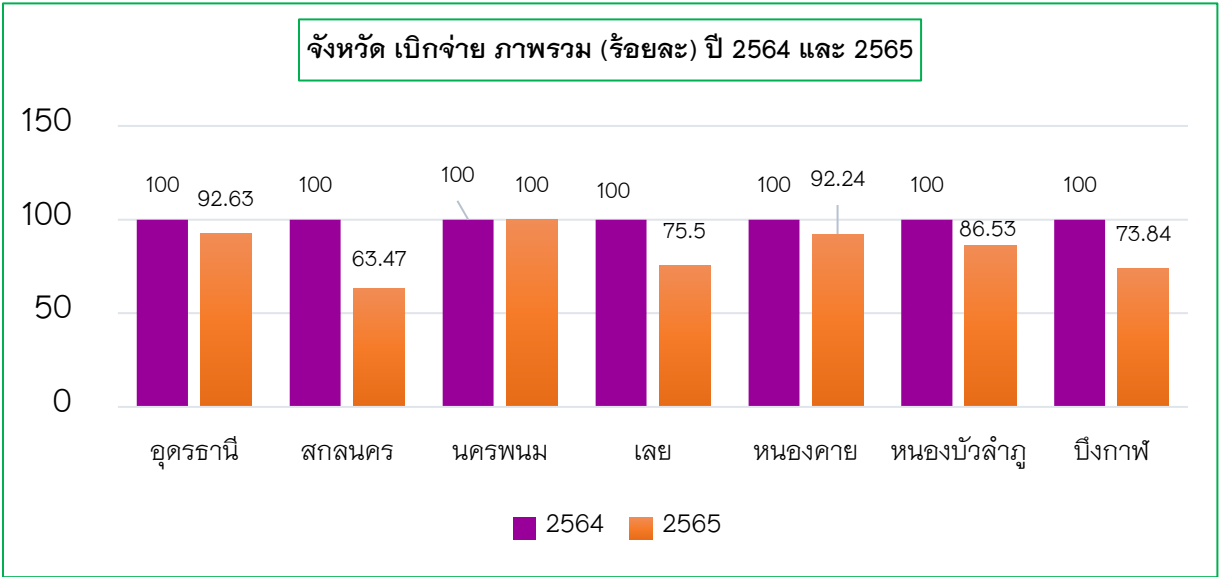
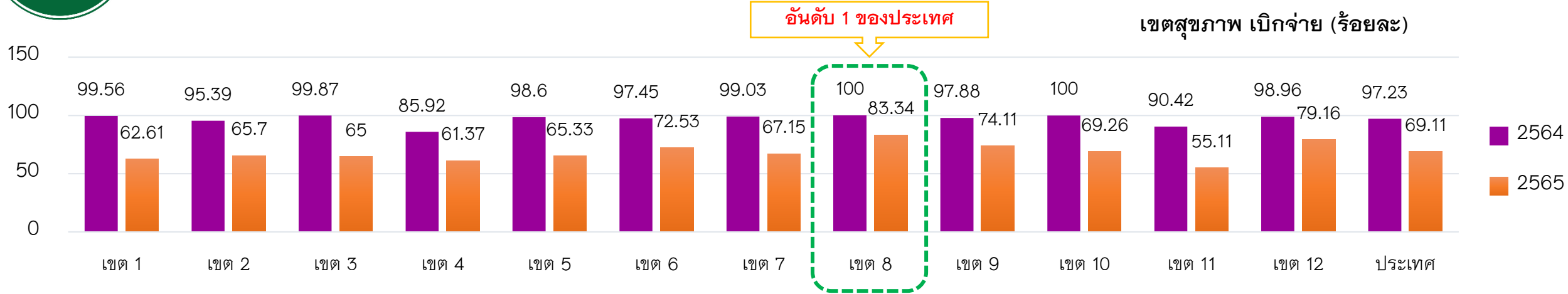




รายงานผลการใช้จ่ายงบประมาณงบค่าเสื่อม พ.ศ.2564 และ พ.ศ.2565



ปี 2564 เบิกจ่ายได้ร้อยละ 100

ปี 2565 ขอให้ทุกจังหวัดเร่งรัดเบิกจ่ายให้แล้วเสร็จ ภายในไตรมาส 1

ปี 2565 ขึ้นชมจังหวัด นครพนม อุดรธานี และบึงกาฬ เบิกจ่ายระดับเขตได้ร้อยละ 100

ขอให้เร่งรัดเบิกจ่ายในจังหวัดที่ยังเบิกไม่แล้วเสร็จ โดยเฉพาะจังหวัดสกลนครเบิกจ่ายได้ต่ำ

รายงานผลการดำเนินงานงบประมาณ ปีงบประมาณ 2566

ลำดับ	จังหวัด	จำนวน	ผลการดำเนินงาน (หน่วย)											
			ประเภท		ก่อนประกาศ		ประกาศ		รองลงนาม		ลงนาม		คืบจบ	
			ครุภัณฑ์	ก่อสร้าง	จำนวน	ร้อยละ	จำนวน	ร้อยละ	จำนวน	ร้อยละ	จำนวน	ร้อยละ	จำนวน	ร้อยละ
1	อุดรธานี	74	50	24	3	4.05	16	21.62	22	29.73	33	44.59	-	-
2	สกลนคร	44	37	7	20	45.45	24	45.54	-	-	-	-	-	-
3	นครพนม	103	83	20	19	18.45	2	1.94	74	71.84	3	2.91	-	-
4	เลย	50	38	12	1	2.00	25	50.00	2	4.00	22	44	-	-
5	หนองคาย	22	9	13	17	77.27	-	0.00	-	-	5	22.73	-	-
6	หนองบัวลำภู	46	29	17	3	6.52	5	10.89	-	-	-	-	-	-
7	บึงกาฬ	149	135	14	6	4.03	7	4.70	120	80.54	-	-	-	-
รวมเขตสุขภาพที่ 8		488	381	107	69	14.14	79	16.19	218	44.67	63	12.91	-	-

สิ่งก่อสร้าง

ปีเดียว จำนวน 105 รายการ
 ผูกพัน ใหม่ จำนวน 2 รายการ
 ผูกพัน เดิม จำนวน 5 รายการ

ครุภัณฑ์ ที่ยังไม่ดำเนินการ จำนวน 30 หน่วย (20 รายการ) ดังนี้

- จ.บึงกาฬ จำนวน 8 หน่วย (2 รายการ)
- จ.หนองบัวลำภู จำนวน 22 หน่วย (18 รายการ)

สิ่งก่อสร้างที่ยังไม่ดำเนินการ จำนวน 29 หน่วย (24 รายการ) ดังนี้

- นครพนม จำนวน 5 หน่วย (5 รายการ)
- บึงกาฬ จำนวน 8 หน่วย (8 รายการ)
- หนองบัวลำภู จำนวน 16 หน่วย (11 รายการ)

ขอให้เร่งรัดดำเนินการและลงนาม
 ในสัญญาภายใน ธันวาคม 65
 งบประมาณโอนมาแล้ว



รายงานสถานะการใช้จ่ายเงินงบประมาณรายจ่ายประจำปี พ.ศ. 2566 งบดำเนินงาน
ข้อมูลจากระบบ NEW GFMS ณ วันที่ 1 พฤศจิกายน 2565

