



การประชุมผู้อำนวยการโรงพยาบาล จังหวัดบึงกาฬ เพื่อหารือการพัฒนา Total Performance Score

สรุปตรวจราชการและนิเทศงานกรณีปกติ รอบที่ 2 ปี 2565
จังหวัดบึงกาฬ วันที่ 5 สิงหาคม 2565
เวลา 11.30-12.00 น.

การประเมิน Total Performance Score

เป้าหมาย : \geq ร้อยละ 40

ToTal Performance Score : 15 คะแนน

1. ตัวชี้วัดกระบวนการ (Process Indicator)	เป้าหมาย		10 คะแนน
1.1 การบริหารแผน PlanFin :			2
• รายได้	$\pm 5\%$	1.0	★
• รายจ่าย	$\pm 5\%$	1.0	
1.2 การบริหารสินทรัพย์หมุนเวียน			3
• ระยะเวลาชำระหนี้ การค้าขาย วม.มีชีเยา	≤ 90 วัน หรือ ≤ 180 วัน	1.0	★★★
• ระยะเวลาเรียกเก็บหนี้ UC	≤ 60 วัน	0.5	
• ระยะเวลาเรียกเก็บหนี้ CSMBS	≤ 60 วัน	0.5	
• สิ้นค้าคงคลัง	≤ 60 วัน พื้นที่เกาะ ≤ 90 วัน	1.0	
1.3 การบริหารจัดการ			5
• Unit Cost for OP	ไม่เกินค่ากลาง	1.0	★★★
• Unit Cost for iP	ไม่เกินค่ากลาง	1.0	
• LC ค่าแรง	ไม่เกินค่ากลาง	0.5	
• MC ค่ายา	ไม่เกินค่ากลาง	0.5	
• MC ค่า lab.	ไม่เกินค่ากลาง	0.5	
• MC ค่าเวชภัณฑ์	ไม่เกินค่ากลาง	0.5	
• คะแนนตรวจสอบบทดลองเบื้องต้น		1.0	
• Productivity ที่ยอมรับได้			
อัตราครองเตียง	$\geq 80\%$	1.0	
Sum of adjustRW	เกินค่ากลางกลุ่ม รพ.หรือเพิ่มขึ้น 5%	1.0	

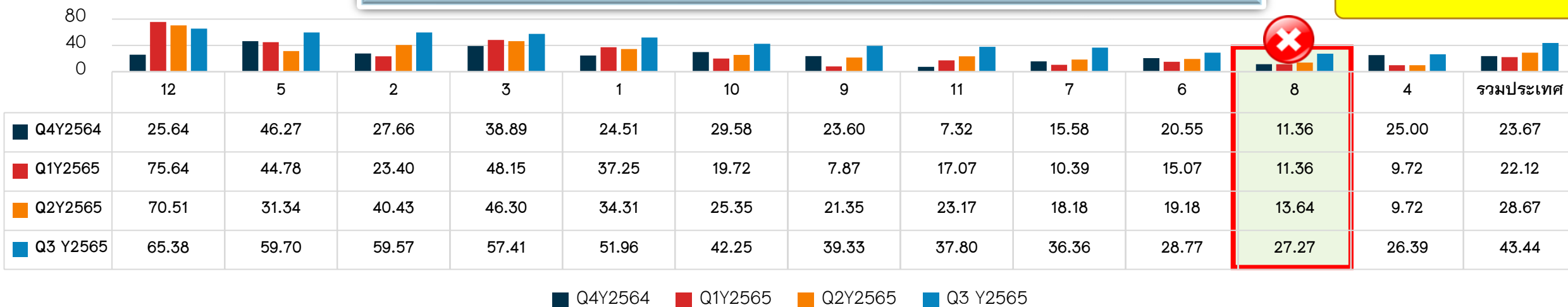
2. ตัวชี้วัดผลการดำเนินงาน		5 คะแนน
2.1 ความสามารถในการทำกำไร		3
• Operating Margin \geq ค่ากลาง (EBITDA/รายได้จากการดำเนินงาน)	1.0	★★★
• ROA (NI/สินทรัพย์รวม) \geq ค่ากลาง	1.0	
• EBITDA ≥ 0	1.0	
2.2 วิกฤตภาพคล่องทางการเงิน		2
• ทุนสำรองสุทธินิวค ≥ 0	1.0	
• Cash Ratio ≥ 0.8	1.0	

Total Performance Score		
≥ 12 คะแนน	A	ดีมาก
≥ 10.5 แต่ < 12	B	ดี
≥ 9 แต่ < 10.5	C	พอใช้
≥ 7.5 แต่ < 9	D	ต้องปรับปรุง
< 7.5 คะแนน	F	ไม่ผ่าน

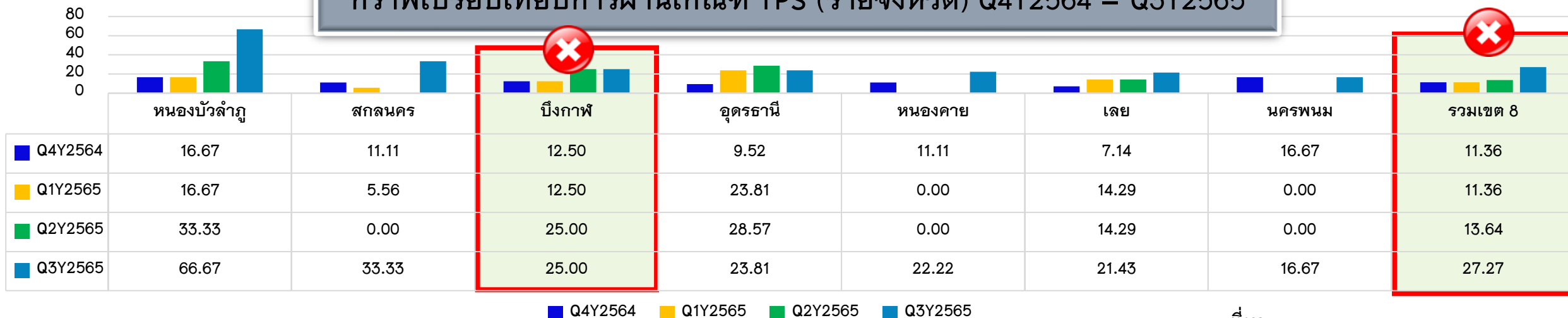
ผลการประเมินประสิทธิภาพทางการเงิน Total Performance Score

กราฟเปรียบเทียบการผ่านเกณฑ์ TPS (รายเขต) Q4Y2564 – Q3Y2565

เป้าหมาย : \geq ร้อยละ 40



กราฟเปรียบเทียบการผ่านเกณฑ์ TPS (รายจังหวัด) Q4Y2564 – Q3Y2565



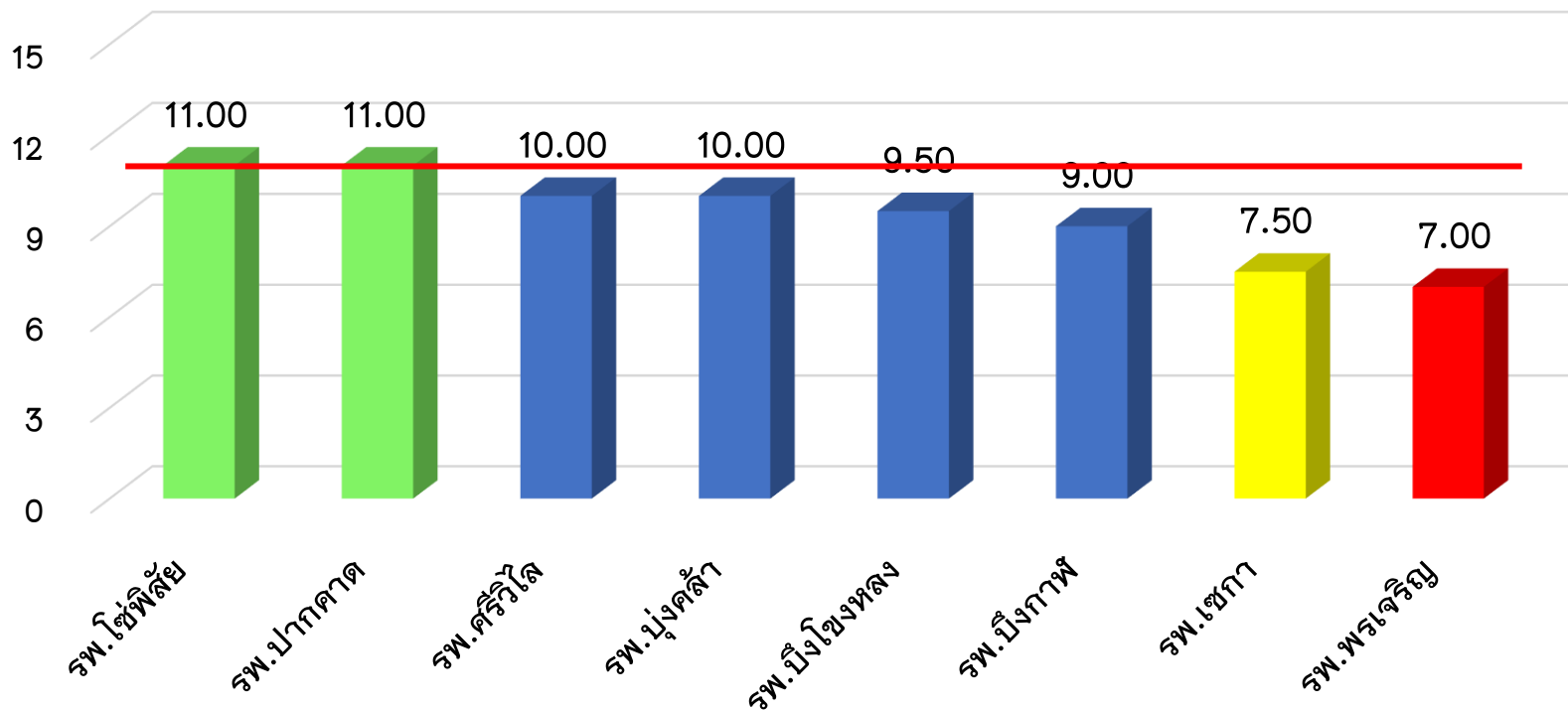
ที่มา :

Grading จะต้องผ่านเกณฑ์ระดับ B ขึ้นไป

หน่วยบริการ	Grading			
	Q4Y64	Q1Y65	Q2Y65	Q3Y65
รพ.ไซพิสัย	D	C	C	B
รพ.ปากคาด	F	C	B	B
รพ.ศรีวิไล	D	D	D	C
รพ.บึงค้อ	D	D	C	C
รพ.บึงโขงหลง	B	B	B	C
รพ.บึงกาฬ	C	C	D	C
รพ.เซกา	D	F	D	D
รพ.พรเจริญ	F	C	C	F

คะแนนการประเมิน TPS Q3Y2565

(ต้องผ่าน 10.5 คะแนนขึ้นไป)



ที่มา :

1) การบริหารจัดการหนี้สินหมุนเวียน ระยะเวลาการชำระหนี้สิน

หน่วยบริการ	A Payment Period	
	IF Cash >0.8 =90 วัน, Cash <0.8 =180 วัน	Cash Ratio
บึงกาฬ,รพท.	85	1.99
พรเจริญ,รพช.	129	3.38
โซ่พิสัย,รพช.	176	1.89
เซกา,รพช.	147	1.32
ปากคาด,รพช.	100	3.80
บึงโขงหลง,รพช.	48	4.70
ศรีวิไล,รพช.	56	3.95
บึงค้อ,รพช.	359	1.77

ข้อเสนอแนะในการบริหารจัดการ

การประเมินเจ้าหนี้ ได้รายงานทางการบัญชีครบถ้วนตามระบบหรือไม่ (ไม่ควรเกิน 30 วันหลังตรวจรับ) และดำเนินการติดตาม

แสดงถึง : ความสามารถในการชำระหนี้
สูตรคำนวณ :

$$\frac{90/180/270/360 \text{ วัน}}{\text{อัตราส่วนหมุนเวียนเจ้าหนี้การค้า}}$$

อัตราส่วนหมุนเวียนเจ้าหนี้การค้าประเภท (ยาและเวชภัณฑ์มีใช้ยา)

$$= \frac{\text{ผลรวมของเจ้าหนี้การค้า}}{\text{เจ้าหนี้การค้า เฉลี่ย}}$$

$$\frac{\text{เจ้าหนี้การค้า เฉลี่ย คำนวณจาก} \text{เจ้าหนี้การค้าต้นงวด} + \text{ปลายงวด}}{2}$$

ต้นงวด หมายถึง ยอดยกมาของทุกปี ณ 30 กันยายนของทุกปี

ปลายงวด หมายถึง สิ้นเดือนที่คิดคำนวณ

2) การบริหารจัดการลูกหนี้ค่ารักษาพยาบาล ระยะเวลารเรียกเก็บลูกหนี้ค่ารักษา รายสิทธิ ไม่ผ่านเกณฑ์

หน่วยบริการ	A Collection Period-UC	A Collection Period – CSMBS	A Collection Period-SSS
	60 วัน	60 วัน	120 วัน
บึงกาฬ,รพท.	111	78	55
พรเจริญ,รพช.	87	93	45
ไชยพิสัย,รพช.	58	59	66
เซกา,รพช.	97	53	28
ปากคาด,รพช.	155	72	39
บึงโขงหลง,รพช.	61	49	87
ศรีวิไล,รพช.	774	64	77
บุงคล้า,รพช.	90	68	107

ข้อเสนอแนะในการบริหารจัดการ

การประเมินเงินลูกหนี้กับกองทุนต่างๆ และ ดำเนินการติดตาม

- **แสดงถึง** : ความสามารถในการบริหารลูกหนี้ของโรงพยาบาลกลุ่มลูกหนี้ที่เรียกเก็บ

- **สูตรคำนวณ** :

$$\frac{90/180/270/360 \text{ วัน}}$$

อัตราหมุนเวียนของลูกหนี้

- อัตราหมุนเวียนของลูกหนี้ค่ารักษา (UC)
= $\frac{\text{รายได้ค่ารักษาพยาบาลสิทธิ - สุทธิ}}{\text{ลูกหนี้ค่ารักษา เฉลี่ย}}$

- * รายได้ค่ารักษาพยาบาลสิทธิ - สุทธิ

- ** ลูกหนี้ค่ารักษา เฉลี่ย คำนวณจาก
 $\frac{\text{ลูกหนี้ค่ารักษา ต้นงวด} + \text{ปลายงวด}}$

2

ต้นงวด หมายถึง ยอดยกมาของทุกปี ณ 30 กันยายน ของทุกปี

ปลายงวด หมายถึง สิ้นเดือนที่คิดคำนวณ

การปรับปรุงประสิทธิภาพ
ระยะเวลาในการเรียกเก็บลูกหนี้ ณ ศูนย์จัดเก็บรายได้



ยอดรวมลูกหนี้ จำแนกรายปี ภาพรวมจังหวัดบึงกาฬ

ลำดับ	แยกประเภทลูกหนี้ตามสิทธิ	รวมลูกหนี้ตั้งแต่							
		ปี 2564 ลงไป	ปี 2564	ปี 2563	ปี 2562	ปี 2561	ปี 2560	ปี 2559	ปี 2558 ลงไป
		[1]+[2]+[3]+[4]+[5]+[6]+[7]	[1]	[2]	[3]	[4]	[5]	[6]	[7]
1	รวม ลูกหนี้ค่ารักษา ระบบปฏิบัติการฉุกเฉิน (EMS)	29,100.00	15,400.00	13,700.00	-	-	-	-	-
2	รวม ลูกหนี้ค่ารักษา สิทธิ UC	10,741,340.82	8,633,568.20	985,083.09	102,426.78	926,341.25	83,238.50	10,683.00	-
3	รวม ลูกหนี้ค่ารักษา สิทธิประกันสังคม	3,480,006.19	3,070,809.98	75,060.50	121,709.50	168,946.71	8,432.00	35,047.50	-
4	รวม ลูกหนี้ค่ารักษา สิทธิเบิกจ่ายตรง	405,874.30	197,663.01	105,923.25	-	82,940.54	-	19,347.50	-
5	รวม ลูกหนี้ค่ารักษา แร้งงานต่างด้าว /สถานะและสิทธิ	1,024,325.54	389,752.74	112,426.80	148,916.68	129,681.64	178,323.68	62,579.00	2,645.00
6	รวม ลูกหนี้ค่ารักษา สิทธิข้าราชการ	20,533,266.08	11,235,530.91	3,442,607.54	2,239,698.00	2,238,278.13	102,634.00	1,274,517.50	-
7	รวมลูกหนี้ค่ารักษา สิทธิเบิกต้นสังกัด	401,133.00	334,676.00	8,367.00	4,154.00	53,849.00	-	87.00	-
8	รวมลูกหนี้ค่ารักษา สิทธิ พรบ.	549,686.85	350,630.35	41,598.50	91,097.00	51,569.00	-	14,792.00	-
9	รวม ลูกหนี้ค่ารักษา สิทธิ อปท.	1,391,557.62	1,212,099.58	75,216.00	26,232.18	37,656.47	11,080.45	29,272.94	-
10	ลูกหนี้ค่าส่งตรวจหน่วยงานภาครัฐ	824,490.00	31,470.00	19,240.00	48,895.00	194,485.00	530,400.00	-	-
11	ลูกหนี้ค่าตรวจสอบคุณภาพหน่วยงานภาครัฐ	108,770.50	94,959.50	13,811.00	-	-	-	-	-
12	ลูกหนี้ค่าวัสดุ/อุปกรณ์/น้ำยา หน่วยงานภาครัฐ	325,540.00	-	21,000.00	4,250.00	85,700.00	200,050.00	13,700.00	840.00
13	รวมลูกหนี้ค่ารักษาพยาบาลทุกสิทธิ	39,815,090.90	25,566,560.27	4,914,033.68	2,787,379.14	3,969,447.74	1,114,158.63	1,460,026.44	3,485.00

โรงพยาบาลที่มีลูกหนี้ปี 2562 ลงไป ได้แก่ รพ.บึงกาฬ , ปากคาด , เซกา , ศรีวิไล , โซพิสัย , พรเจริญ , บุ่งคล้า

โรงพยาบาลปากคาด จังหวัดบึงกาฬ

ข้อมูล ณ วันที่ 31 พฤษภาคม 2565

ส่งกลับมายังเขตสุขภาพที่ 8 กลุ่มงานบริหารการเงินและการคลัง ภายในวันที่ 20 มิถุนายน 2565 ทาง E-Mail : R8waycfo@gmail.com

ลำดับ	แยกประเภทลูกหนี้ตามสิทธิ	รวมลูกหนี้ตั้งแต่ ปี 2564 ลงไป	ลูกหนี้ค่ารักษาพยาบาล (บาท) แยกรายปี						
			ปี 2564	ปี 2563	ปี 2562	ปี 2561	ปี 2560	ปี 2559	ปี 2558 ลงไป
			[1]	[2]	[3]	[4]	[5]	[6]	[7]
1	รวม ลูกหนี้ค่ารักษา ระบบปฏิบัติการฉุกเฉิน (EMS)	5,400.00	5,400.00	-	-	-	-	-	-
2	รวม ลูกหนี้ค่ารักษา สิทธิ UC	4,635,732.50	3,562,469.55	870,111.20	-	203,151.75	-	-	-
3	รวม ลูกหนี้ค่ารักษา สิทธิประกันสังคม	816,603.96	625,729.25	6,870.50	-	149,216.71	-	34,787.50	-
4	รวม ลูกหนี้ค่ารักษา สิทธิเบิกจ่ายตรง	90,631.01	90,631.01	-	-	-	-	-	-
5	รวม ลูกหนี้ค่ารักษา แรงงานต่างด้าว /สถานะและสิทธิ	45,148.25	45,148.25	-	-	-	-	-	-
6	รวม ลูกหนี้ค่ารักษา สิทธิชำระเงิน	3,710,229.75	942,090.50	521,492.75	-	1,011,132.00	-	1,235,514.50	-
7	รวมลูกหนี้ค่ารักษา สิทธิเบิกต้นสังกัด	-	-	-	-	-	-	-	-
8	รวมลูกหนี้ค่ารักษา สิทธิ พรบ.	930.00	930.00	-	-	-	-	-	-
9	รวม ลูกหนี้ค่ารักษา สิทธิ อปท.	37,890.69	37,890.69	-	-	-	-	-	-
10	ลูกหนี้ค่าส่งตรวจหน่วยงานภาครัฐ	-	-	-	-	-	-	-	-
11	ลูกหนี้ค่าตรวจสุขภาพหน่วยงานภาครัฐ	-	-	-	-	-	-	-	-
12	ลูกหนี้ค่าวัสดุ/อุปกรณ์/น้ำยา หน่วยงานภาครัฐ	-	-	-	-	-	-	-	-
13	รวมลูกหนี้ค่ารักษาพยาบาลทุกสิทธิ	9,342,566.16	5,310,289.25	1,398,474.45	-	1,363,500.46	-	1,270,302.00	-

3) ความสามารถในการทำกำไร เทียบค่าเฉลี่ยกลุ่ม

หน่วยบริการ	Operating Margin		Return on Asset	
	ค่ากลาง Q3Y65	ผลงาน	ค่ากลาง Q3Y65	ผลงาน
บึงกาฬ,รพท.	23.09	12.31	15.07	3.07
พรเจริญ,รพช.	28.36	24.59	26.01	20.47
โซ่พิสัย,รพช.	28.36	19.75	26.01	29.67
เซกา,รพช.	28.63	21.81	20.18	13.53
ปากคาด,รพช.	28.36	32.23	26.01	31.25
บึงโขงหลง,รพช.	28.36	24.44	26.01	21.60
ศรีวิไล,รพช.	28.36	13.22	26.01	11.09
บึงค้อ,รพช.	25.43	26.88	16.80	26.91

Operating Margin

สูตรคำนวณ :

$$\frac{\text{รายได้สูง(ต่ำ)กว่าค่าใช้จ่ายในการดำเนินงาน*} \times 100}{\text{รายได้จากการดำเนินงาน (ไม่รวมงบลงทุน)}}$$

Return on Asset

สูตรคำนวณ :

$$\frac{\text{รายได้สูง(ต่ำ)กว่าค่าใช้จ่ายในการดำเนินงานสุทธิ*} \times 100}{\text{สินทรัพย์รวม}}$$



ข้อสังเกต การไม่ผ่านเกณฑ์การบริหารจัดการประสิทธิภาพ TPS

อัตราครองเตียง

หน่วยบริการ	ประเภท	ระดับขีด ความสามารถ	จำนวน เตียง ตามจริง	CMI	อัตราครองเตียง
รพ.บึงกาฬ	รพท.	S	274	1.27	74.27
รพ.พรเจริญ	รพช.	F2	45	0.65	69.87
รพ.โซ่พิสัย	รพช.	F2	74	0.46	96.33
รพ.เซกา	รพช.	M2	116	0.81	78.29
รพ.ปากคาด	รพช.	F2	37	0.58	122.57
รพ.บึงโขงหลง	รพช.	F2	58	0.71	71.48
รพ.ศรีวิไล	รพช.	F2	38	0.54	85.91
รพ.บุ่งคล้า	รพช.	F3	32	0.54	72.89

ผลงาน IP SumAdjRW

หน่วยบริการ	2564Q3	2565Q3	เปรียบเทียบค่า กลางกลุ่ม	ส่วนต่าง	เปรียบเทียบ ช่วงเวลา	ส่วนต่าง
รพ.บึงกาฬ	18,817.08	16,413.48	18,238.76	-1,825.28	18,817.08	-2,403.61
รพ.พรเจริญ	1,443.23	1,815.47	1,775.73	39.75	1,443.23	372.24
รพ.โซ่พิสัย	2,202.25	4,081.60	1,775.73	2,305.88	2,202.25	1,879.36
รพ.เซกา	5,028.28	4,639.81	6,279.74	-1,639.93	5,028.28	-388.48
รพ.ปากคาด	1,385.74	1,578.02	1,775.73	-197.71	1,385.74	192.27
รพ.บึงโขงหลง	1,788.92	2,006.62	1,775.73	230.90	1,788.92	217.70
รพ.ศรีวิไล	1,265.90	1,247.79	1,775.73	-527.93	1,265.90	-18.11
รพ.บุ่งคล้า	566.38	727.91	327.11	400.80	566.38	161.52

- Dashboard
- Upload CMI Data
- Report
 - สรุปรายงานภาพรวม
 - สรุปแยกรายหน่วยงาน
 - รายงานเฉพาะเรื่อง
 - สรุปการส่งข้อมูล
- Inspection
- Utility
- FAQ
- Contact Team

หน้าหลัก / สรุปการส่งข้อมูล

Search ตามเงื่อนไข ดังนี้

ปีงบประมาณ: 2565 เขตสุขภาพ: เขตสุขภาพที่ 8 จังหวัด: บึงกาฬ โรงพยาบาล: เลือกทุก ร.พ.

โรงพยาบาล	ระดับบริการ	จำนวนเตียง	ต.ค.	พ.ย.	ธ.ค.	ม.ค.	ก.พ.	มี.ค.	เม.ย.	พ.ค.	มิ.ย.	ก.ค.	ส.ค.	ก.ย.	รวม
11040: รพ.บึงกาฬ	S	274	1,743	1,562	1,574	1,611	1,455	1,620	1,579	1,529	0	0	0	0	12,673
11046: รพ.เซกา	M2	116	644	606	548	561	589	788	638	574	583	0	0	0	5,531
11041: รพ.พรเจริญ	F2	45	304	268	226	266	213	314	285	236	0	0	0	0	2,112
11043: รพ.โซพิสัย	F2	74	1,055	1,089	898	1,070	823	870	879	895	0	0	0	0	7,579
11047: รพ.ปากคาด	F2	37	295	297	405	273	228	326	343	242	0	0	0	0	2,409
11048: รพ.บึงโขงหลง	F2	58	343	275	291	329	376	527	409	277	0	0	0	0	2,827
11049: รพ.ศรีวิไล	F2	38	201	234	208	191	258	392	357	237	0	0	0	0	2,078
11050: รพ.บึงดงศรี	F3	32	123	107	165	154	176	203	177	100	104	0	0	0	1,309
-- รวม --		674	4,708	4,438	4,315	4,455	4,118	5,040	4,667	4,090	687	0	0	0	36,518

โรงพยาบาล	จำนวน	ผลรวมAdjrw	CMI
11040 : โรงพยาบาลบึงกาฬ	0	-	-
11041 : โรงพยาบาลพรเจริญ	0	-	-
11043 : โรงพยาบาลโซพิสัย	1014	450.58	0.44
11046 : โรงพยาบาลเซกา	559	442.20	0.79
11047 : โรงพยาบาลปากคาด	0	-	-
11048 : โรงพยาบาลบึงโขงหลง	0	-	-
11049 : โรงพยาบาลศรีวิไล	0	-	-
11050 : โรงพยาบาลบึงดงศรี	92	52.11	0.57

Item	นครพนม,รพท.	บึงกาฬ,รพท.	หนองคาย,รพท.	สมเด็จพระ ยุพราชท่าบ่อ ,รพช.	หนองบัวลำภู,รพท.	กุมภวาปี,รพท.
รายได้ค่ารักษาพยาบาล UC-IP	257,177,955.38	156,327,662.14	234,086,250.17	164,432,009.54	148,470,738.67	161,055,894.70
หัก ส่วนต่างค่ารักษาที่สูงกว่าข้อตกลงในการจ่ายตาม DRG กองทุน UC	-99,733,095.28	-64,884,919.79	-89,131,224.56	-77,883,414.48	-74,753,358.99	-68,474,263.61
หัก ส่วนปรับลดค่าแรง IP	-82,415,336.48	-35,432,370.80	-80,640,317.28	-37,185,661.02	-58,205,959.20	-32,351,581.99
บวกส่วนต่างค่ารักษาที่ต่ำกว่าข้อตกลงในการจ่ายตาม DRG กองทุน UC	10,047,079.67	12,759,937.37	26,706,238.67	5,625,137.10	10,974,481.83	6,692,838.57
รายได้ค่ารักษาพยาบาล UC-IP เหม่าจ่ายรายหัว สุทธิ	85,076,603.29	68,770,308.92	91,020,947.00	54,988,071.14	26,485,902.31	66,922,887.67
รายได้ค่ารักษา UC - บริการเฉพาะ (CR)	13,691,259.00	20,949,817.88	44,426,657.20	24,138,241.45	28,491,942.15	19,526,688.09
หัก ส่วนต่างค่ารักษาที่สูงกว่าข้อตกลงในการจ่าย UC-บริการเฉพาะ (CR)	-5,435,535.76	-2,257,620.25	-724,542.09	-909,508.27	-5,324,474.31	-1,225,046.15
บวก ส่วนต่างค่ารักษาที่ต่ำกว่าข้อตกลงในการจ่าย UC-บริการเฉพาะ (CR)	1,495,191.93	474,912.43	108,442.00	47,327.50	149,831.92	141,308.12
รายได้ค่ารักษา UC - บริการเฉพาะ (CR)- สุทธิ	9,750,915.17	19,167,110.06	43,810,557.11	23,276,060.68	23,317,299.76	18,442,950.06

Item	นครพนม,รพท.	บึงกาฬ,รพท.	หนองคาย,รพท.	สมเด็จพระยุพราช ท่าบ่อ,รพช.	หนองบัวลำภู,รพท.	กุมภวาปี,รพท.
รายได้ค่ารักษาเบิกจ่ายตรงกรมบัญชีกลาง OP	68,795,755.96	38,171,426.50	91,771,734.25	32,420,795.54	42,151,819.50	50,619,008.00
รายได้ค่ารักษาเบิกจ่ายตรงกรมบัญชีกลาง IP	35,453,465.46	24,414,491.90	62,653,627.70	40,680,573.35	38,559,644.75	28,585,340.30
หัก ส่วนต่างค่ารักษาที่สูงกว่าข้อตกลงในการจ่ายเบิกจ่ายตรงกรมบัญชีกลาง	-56,505,310.73	-6,315,232.83	-16,282,255.17	-8,605,747.17	-6,288,701.73	-5,965,072.25
บวก ส่วนต่างค่ารักษาที่ต่ำกว่าข้อตกลงในการจ่ายเบิกจ่ายตรงกรมบัญชีกลาง	11,003,917.21	3,586,201.10	6,871,697.98	2,417,756.38	5,164,215.99	4,842,229.20
รายได้ค่ารักษาเบิกจ่ายตรงกรมบัญชี IP สุทธิ	-10,047,928.06	21,685,460.17	53,243,070.51	34,492,582.56	37,435,159.01	27,462,497.25
รวมรายได้ค่ารักษาเบิกจ่ายตรงกรมบัญชีกลาง	58,747,827.90	59,856,886.67	145,014,804.76	66,913,378.10	79,586,978.51	78,081,505.25
รายได้ค่ารักษาเบิกจ่ายตรง อปท. OP	9,131,942.92	6,520,707.75	12,907,998.50	6,385,852.25	7,885,367.25	10,212,567.00
รายได้ค่ารักษาเบิกจ่ายตรง อปท. IP	4,949,222.53	4,699,065.96	8,243,232.25	8,072,772.25	4,739,692.50	5,218,752.62
หัก ส่วนต่างค่ารักษาที่สูงกว่าข้อตกลงในการจ่ายตรง อปท.	-906,978.69	-1,078,430.72	-2,112,541.81	-2,086,969.99	-1,001,314.26	-703,289.44
บวก ส่วนต่างค่ารักษาที่ต่ำกว่าข้อตกลงในการจ่ายตรง อปท.	1,048,041.14	672,205.58	862,832.22	536,234.16	566,029.21	794,107.71
รายได้ค่ารักษาเบิกจ่ายตรง อปท. IP สุทธิ	5,090,284.98	4,292,840.82	6,993,522.66	6,522,036.42	4,304,407.45	5,309,570.89
รวมรายได้ค่ารักษาเบิกจ่ายตรง อปท.	14,222,227.90	10,813,548.57	19,901,521.16	12,907,888.67	12,189,774.70	15,522,137.89

Item	นครพนม,รพท.	บึงกาฬ,รพท.	หนองคาย,รพท.	สมเด็จพระ ยุพราชทำบ่อ ,รพช.	หนองบัวลำภู,รพ ท.	กุมภวาปี,รพท.
ต้นทุนยา	138,848,690.58	62,444,937.52	164,844,402.24	54,328,363.27	116,059,169.48	63,958,866.40
ต้นทุนเวชภัณฑ์มิใช่ยา	50,986,149.00	38,987,917.68	67,530,660.82	59,048,713.02	63,218,151.21	38,412,598.47
ต้นทุนเวชภัณฑ์มิใช่ยา-วัสดุวิทยาศาสตร์การแพทย์	38,294,162.91	68,737,851.26	97,320,846.40	15,286,440.63	44,416,801.01	47,934,291.16
ต้นทุนวัสดุอื่น	9,413,648.53	4,935,019.80	7,935,860.85	4,206,621.31	7,285,453.30	4,845,219.93



โรงพยาบาลศูนย์/ โรงพยาบาลทั่วไป

แหล่งข้อมูล

มติ อ.ก.พ. สำนักงานปลัดกระทรวงสาธารณสุข

ครั้งที่ 8/2558 วันที่ 18 พ.ย. 2558

มติ อ.ก.พ. กระทรวงสาธารณสุข ครั้งที่ 3/2560

วันที่ 18 พ.ค. 2560

	กลุ่มงานประกันสุขภาพ
กรอบอัตรากำลัง	<ul style="list-style-type: none">- นักวิชาการสาธารณสุข- นวก.การเงินและบัญชี/- จพ.การเงินและบัญชี- จพ.ธุรการ
หน้าที่	<ol style="list-style-type: none">1) งานขึ้นทะเบียนสิทธิในระบบประกันสุขภาพ2) งานตรวจสอบสิทธิการรักษาพยาบาล3) งานเรียกเก็บค่ารักษาพยาบาล4) งานฐานข้อมูลและสารสนเทศระบบประกันสุขภาพ5) งานรับเรื่องร้องเรียน

การวางแผนในการจัดทำแผนเงินบำรุง		(มีครบ/ มีไม่ครบ/ ไม่มี)
คำสั่งหรือ หนังสือมอบหมายงาน เพื่อ จัดตั้งคณะทำงาน การจัดทำแผนเงินบำรุง	อย่างน้อย ประกอบด้วย -งานแผนงาน -งานพัสดุ - งานการเงิน -งานเรียกเก็บ -งานบุคลากร -งานบัญชี	
ข้อมูลประมาณการรายรับ – รายจ่าย	- ข้อมูลรายรับรายจ่าย เงินสด 3 ปีย้อนหลัง	
ข้อมูลรายได้จากระบบบริการแยก ตามสิทธิ ๓ ปีย้อนหลัง	รายได้ทุกสิทธิ ทุกกองทุน	
	สัดส่วนของเงินที่จะได้รับการ ชดเชยของแต่ละกองทุน เป็นรายได้เงินสด	

- 1) กำกับ ติดตาม การชำระหนี้ตามแผนการชำระหนี้ รายเดือน ก.ค.-ก.ย. 65 และตรวจสอบการรายงานเจ้าหนี้ให้เป็นปัจจุบัน
- 2) การบริหารลูกหนี้ค่ารักษา
 - 2.1 ตรวจสอบ ลูกหนี้ค่ารักษา ที่ค้างในระบบบัญชีหลายปี ตรวจสอบความถูกต้องของลูกหนี้ เร่งรัดการเรียกเก็บ วิเคราะห์ผลกระทบ ต่อ NWC , รายได้ , ค่าใช้จ่าย , NI , EBITDA หากไม่สามารถเรียกเก็บเงินได้
 - 2.2 กำกับ ติดตาม การส่งข้อมูลเรียกเก็บให้ถูกต้อง แก้ไข การติด C , V โดยเฉพาะการเรียกเก็บ COVID-19 **ให้แล้วเสร็จ 15 สค. 65**
- 3) กำกับ ติดตาม เพิ่มศักยภาพ ผลงานบริการ เทียบกับกลุ่ม sw.ขนาดเดียวกัน



ขอขอบคุณค่ะ