

ตรวจราชการและนิเทศงานกรณีปกติ รอบที่ 2
ประจำปีงบประมาณ 2565



นายแพทย์ปราโมทย์ เสถียรรัตน์
ผู้ตรวจราชการกระทรวงสาธารณสุข เขตสุขภาพที่ 8



นพ.จรัญ จันทมัตตุการ
สาธารณสุขนิเทศก์เขตสุขภาพที่ 8

กรอบการนำเสนอ

01

ข้อมูลทั่วไป

02

Agenda Based

03

Function Based

04

Area Based

สำนักงานสาธารณสุขจังหวัดสกลนคร

ข้อมูลทั่วไป

ขนาดพื้นที่

9,605.76 ตารางกิโลเมตร
หรือ ประมาณ 6,003,603 ไร่

ประชากร

1,146,286
120 คน/ตารางกิโลเมตร

การปกครอง

18 อำเภอ 125 ตำบล
1,520 หมู่บ้าน 366,376 หลังคาเรือน

การศึกษา/อาชีพ

สถานศึกษา รวมทั้งสิ้น 744 แห่ง
อัตราส่วน ครู/อาจารย์ :นักเรียน 1:21
รายได้ต่อประชากร

อุตสาหกรรม

โรงน้ำตาล

สภาพภูมิประเทศ

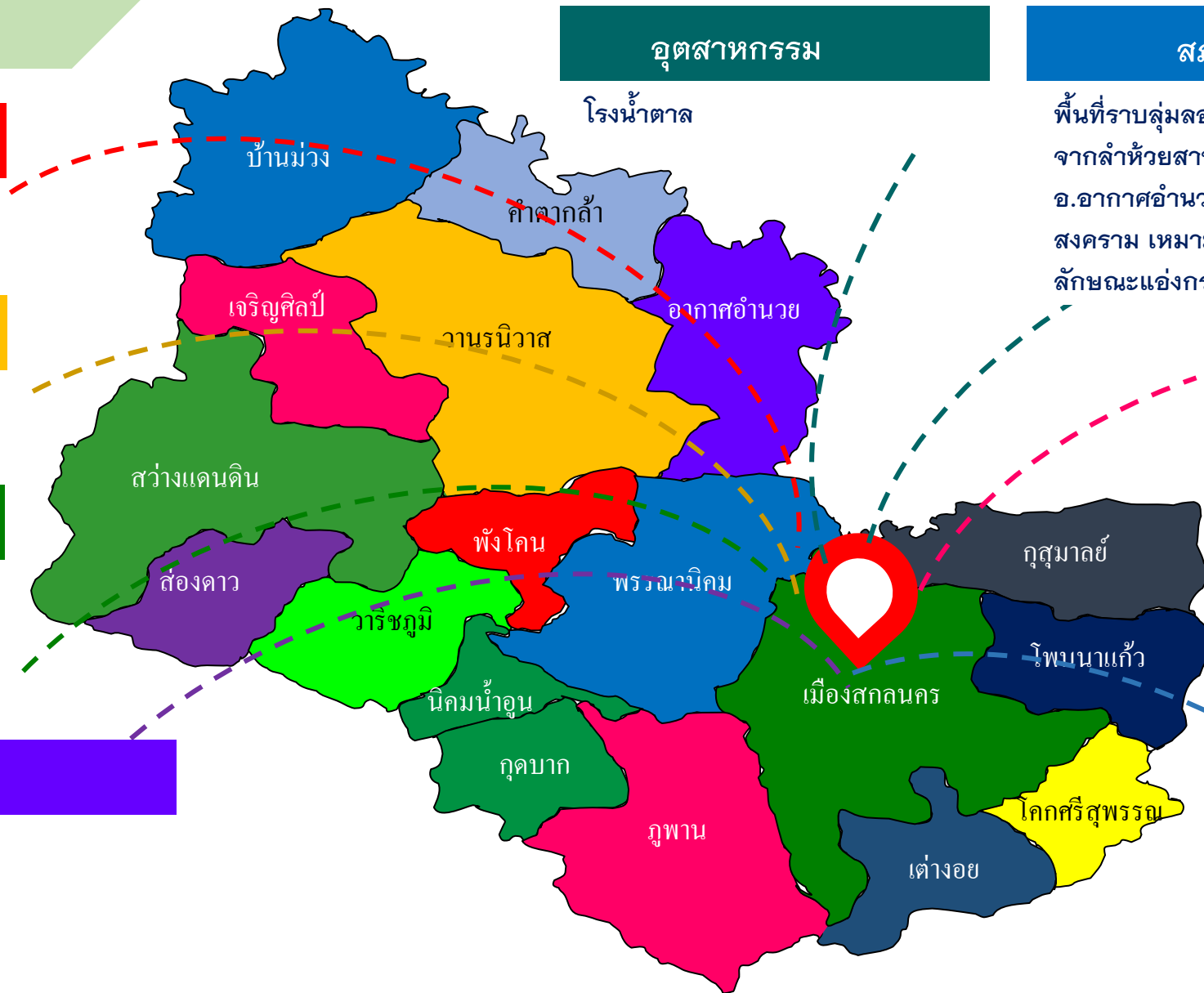
พื้นที่ราบลุ่มลอนคลื่นไม่สม่ำเสมอ ใช้น้ำจากลำห้วยสาขาในการปลูกข้าว ทิศเหนือติด อ.อากาศอำนวย เป็นที่ราบน้ำท่วม ดินแม่น้ำสงคราม เหมาะกับการปลูกข้าว ตอนใต้มีลักษณะแอ่งกระทะใหญ่

การเดินทาง

ห่างจาก กทม.โดยรถยนต์
ประมาณ 647 กม. มีรถโดยสาร
ธรรมดา รถปรับอากาศ และ
เครื่องบิน

ด้านสาธารณสุข

รพ.รัฐบาล 19 แห่ง
ศูนย์สุขภาพชุมชนเมือง 7 แห่ง
ศูนย์สุขภาพชุมชน 16 แห่ง
รพสต. 168 แห่ง



ข้อมูลทั่วไปจังหวัดสกลนคร

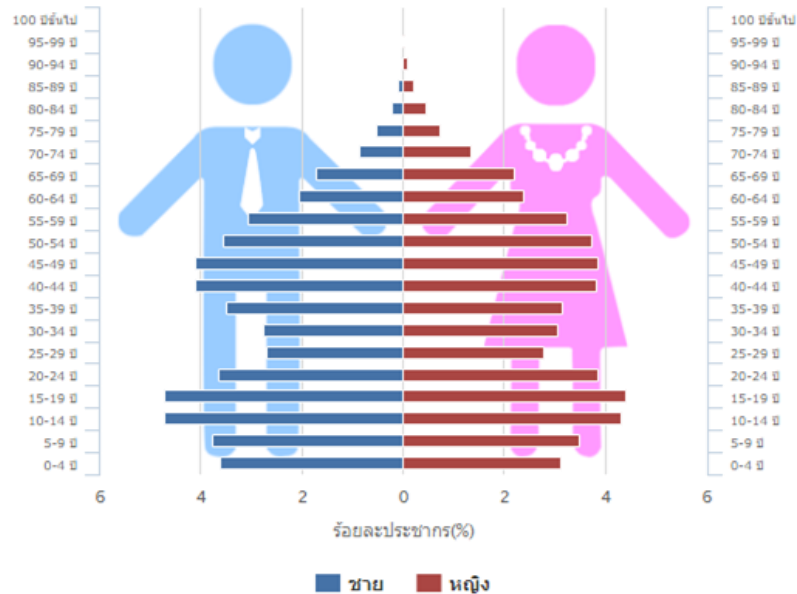
จำนวนประชากรสกลนคร



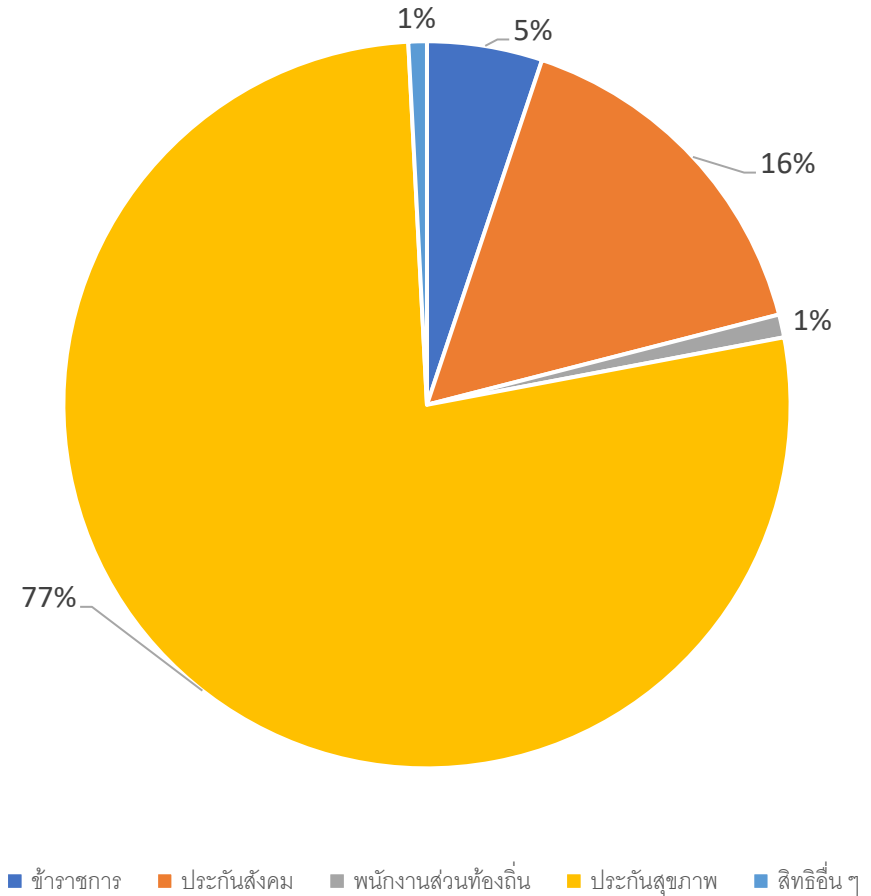
569,364
(49.67%)

576,922
(50.33%)

ปิรามิดประชากร ปี 2565



สิทธิการรักษา




ที่มา : ทะเบียนราษฎร มหาตไทย (วันที่ 31 มกราคม 2564)




สถิติชีพ จังหวัดสกลนคร

สำนักงานสาธารณสุขจังหวัดสกลนคร
SAKON NAKHON PROVINCIAL PUBLIC HEALTH OFFICE



อายุคาดเฉลี่ยแรกเกิด



73.00

MALE

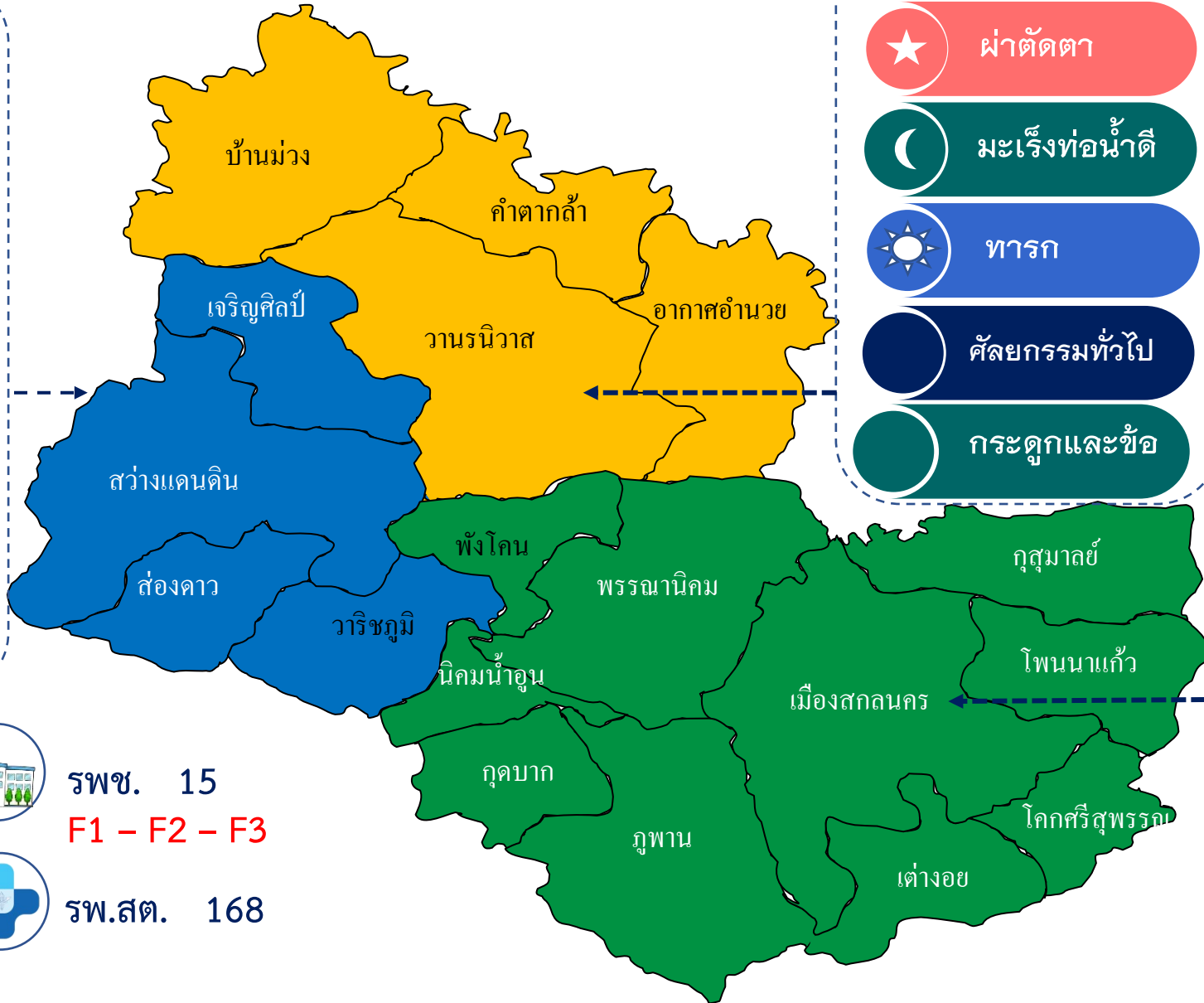


79.82

FEMALE

NODE

- ★ ผ่าตัดตา
- ☀️ ทารก
- ⚡ CAPD
- 😊 แม่และเด็ก
- 🏠 ศัลยกรรมทั่วไป
- 🏥 กระจกและข้อ
- 👁️ หลอดเลือดสมอง



- 😊 แม่และเด็ก
- ★ ผ่าตัดตา
- 🌙 มะเร็งท่อน้ำดี
- ☀️ ทารก
- 🏠 ศัลยกรรมทั่วไป
- 🏥 กระจกและข้อ

- 👁️ หลอดเลือดสมอง
- 🏠 ศัลยกรรมทั่วไป
- 🏥 กระจกและข้อ
- ★ ผ่าตัดตา
- 🌙 มะเร็งท่อน้ำดี
- ☀️ ทารก
- 😊 แม่และเด็ก
- ⚡ CAPD
- ❤️ หัวใจ หลอดเลือด



รพศ. 1
A



รพช. 15
F1 - F2 - F3



รพท. 2
M1



รพ.สต. 168

AGENDA BASED



โครงการราชทัณฑ์ปันสุข ทำความ ดี เพื่อชาติ ศาสน์ กษัตริย์
สำนักงานสาธารณสุขจังหวัดสกลนคร



โครงการราชทัณฑ์ปันสุข
ทำความ ดี เพื่อชาติ ศาสน์ กษัตริย์





สำนักงานสาธารณสุขจังหวัดสกลนคร
SAKON NAKHON PROVINCIAL PUBLIC HEALTH OFFICE



โครงการราชทัณฑ์ปันสุข ทำความดี เพื่อชาติ ศาสน์ กษัตริย์

ปีงบประมาณ 2565





อาสาสมัครสาธารณสุขเรือนจำ(อสรจ.)

เรือนจำจังหวัดสกลนคร

จำนวนผู้ต้องขัง 3,130 คน  2,677 คน
 453 คน อสรจ. 155 คน (1:20)
(ผ่านเกณฑ์)

เรือนจำอำเภอสว่างแดนดิน

จำนวนผู้ต้องขัง 1,408 คน  1,264 คน
 144 คน อสรจ. 50 คน (1:28)
(ผ่านเกณฑ์)

การสร้างเสริมภูมิคุ้มกันโรคโควิด-19 ในกลุ่ม 608

เรือนจำ	เข็มที่ 1	เข็มที่ 2	เข็มที่ 3
สกลนคร	202 (100 %)	202 (100 %)	202 (100 %)
สว่างแดนดิน	121 (100 %)	121 (100 %)	114 (94.2%)



การตรวจคัดกรองไทรอยด์เป็นพิษ (Verbal Screening) 20 เมษายน 2565

เรือนจำ	จำนวนผู้ต้องขัง	ผลข.ได้รับคัดกรอง	พบผู้ป่วยยืนยัน
สกลนคร	3,052	3,052(100 %)	37 ราย (1.2%)
สว่างแดนดิน	1,458	1,458(100 %)	4 ราย (0.3%)



โครงการราชทัณฑ์ปันสุข ทำความ ดี เพื่อชาติ ศาสน์ กษัตริย์
สำนักงานสาธารณสุขจังหวัดสกลนคร



สุขภาพจิตและจิตเวช

เรือนจำจังหวัดสกลนคร	เรือนจำอำเภอสว่างแดนดิน
ผู้ป่วยจิตเวชจำนวน 7 ราย	ผู้ป่วยจิตเวชจำนวน 48 ราย
<ul style="list-style-type: none"> - ผู้ต้องขังใหม่ได้รับการคัดกรองสุขภาพจิตครบ 100 % - ได้รับการรักษาต่อเนื่องทุกราย ครบ 100% - ผู้ป่วยทางจิตเวชที่พ้นโทษ มีการติดตามเยี่ยม และรักษาต่อเนื่องครบทุกคน/ ไม่พบอาการกำเริบ 	

การส่งเสริมทันตสุขภาพแก่ผู้ต้องขังในเรือนจำ

เรือนจำ	ตรวจสุขภาพช่องปาก (ราย)	ได้รับบริการทันตกรรม (ราย)
จ.สกลนคร	3,130/3,130 (100%)	1,620/1,380 (85.6%)
อ.สว่างแดนดิน	1,408/1,408 (100%)	827/511 (61.8 %)





โครงการราชทัณฑ์ปันสุข ทำความ ดี เพื่อชาติ ศาสน์ กษัตริย์
สำนักงานสาธารณสุขจังหวัดสกลนคร



การควบคุมและป้องกันโรควัณโรค (TB)

เรือนจำ	คัดกรอง TB (ผตข.แรกจับ)	ร้อยละ	คัดกรอง TB (ผตข.รายเก่า)	ร้อยละ	วินิจฉัย TB รายใหม่
จ.สกลนคร	767 / 767	100	2,087 / 2087	100	7 ราย (0.24%)
อ.สว่างแดนดิน	729/729	100	593/593	100	5 ราย (0.38%)

การควบคุมป้องกันโรค HIV, Syphilis ,Hepatitis (คัดกรอง)

เรือนจำ	HIV	Syphilis	Hepatitis C
จ.สกลนคร	1,059 (66.02%) (ผ่าน)	1,059 (66.02%) (ผ่าน)	1,059 (66.02%) (ผ่าน)
อ.สว่างแดนดิน	500 (68.58%) (ผ่าน)	500 (68.58%) (ผ่าน)	0 (ไม่ผ่าน) ยังไม่ตรวจเนื่องจากไม่มีชุด ตรวจสนับสนุน





สำนักงานสาธารณสุขจังหวัดสกลนคร
SAKON NAKHON PROVINCIAL PUBLIC HEALTH OFFICE

“ประเด็นกัญชาทางการแพทย์ และสมุนไพรเพื่อเศรษฐกิจ”



Agenda based (นโยบายรัฐบาล ผู้บริหารระดับสูง ยุทธศาสตร์ชาติ)





สำนักงานสาธารณสุขจังหวัดสกลนคร
SAKON NAKHON PROVINCIAL PUBLIC HEALTH OFFICE

สถานการณ์

ตัวชี้วัดและผลการดำเนินงาน

ร้อยละของหน่วยบริการที่มีการจัดบริการคลินิกกัญชาทางการแพทย์



รพ.สังกัด สป.สร. 18/18 ดำเนินการ ร้อยละ 100



รพ.สต.ที่มีแพทย์แผนไทย 157/157 ดำเนินการ ร้อยละ 100

ร้อยละผู้ป่วยที่มีการวินิจฉัยระยะระดับประคองที่ได้รับการรักษาด้วยยา กัญชาทางการแพทย์

(เป้าหมาย ร้อยละ 5) ผลงานที่ได้ 4,466/143 คิดเป็นร้อยละ 4.02

ร้อยละผู้ป่วยทั้งหมดที่ได้รับการรักษาด้วยยา กัญชาทางการแพทย์

(เป้าหมาย เพิ่มขึ้นร้อยละ 5)

ผลงานที่ได้ 1,246 / 2,219 คิดเป็นร้อยละ 78.08



ข้อมูลจาก HDC เมื่อวันที่ 30 มิถุนายน 2565

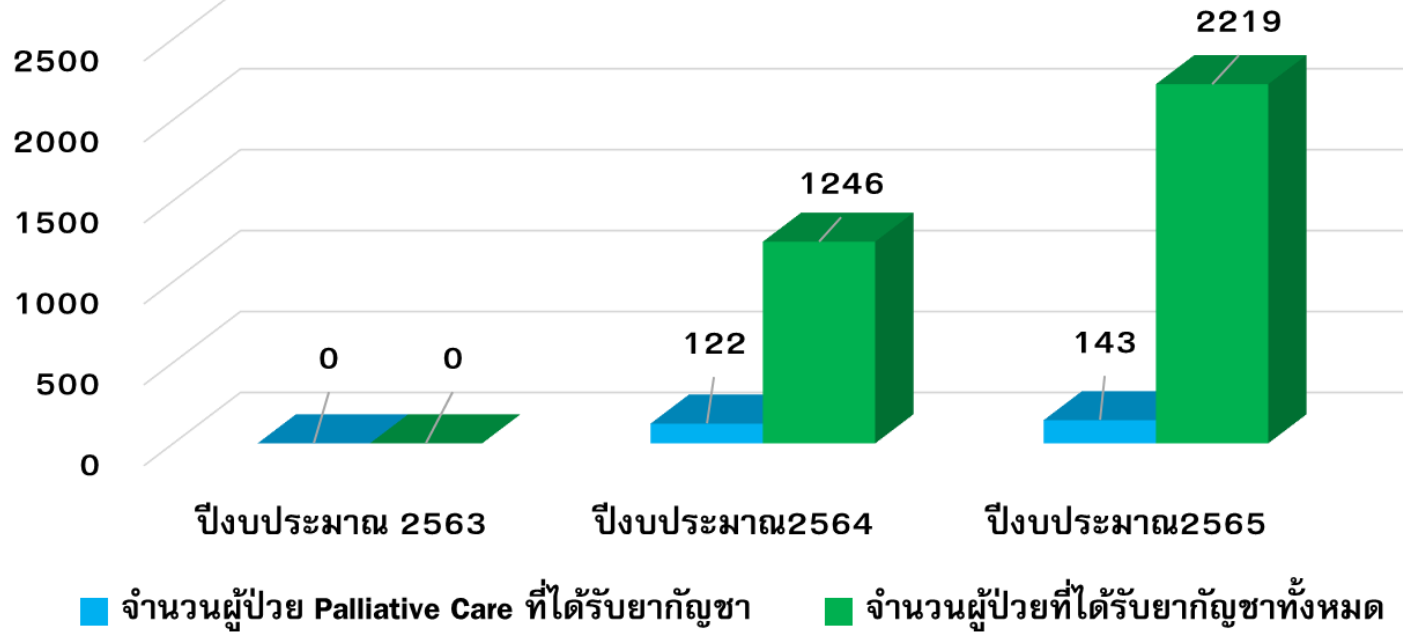


สำนักงานสาธารณสุขจังหวัดสกลนคร
SAKON NAKHON PROVINCIAL PUBLIC HEALTH OFFICE

การติดตามประเมินผล (M&E)

ติดตามและประเมินผล

ผู้ป่วยที่ได้รับยาแก้ปวดทางการแพทย์ จังหวัดสกลนคร



* จังหวัดสกลนครยังไม่
พบรายงานอาการไม่
พึงประสงค์จากการใช้
ยาแก้ปวดทางการแพทย์
ในปีงบประมาณ 2565

ข้อมูลจาก HDC เมื่อวันที่ 30 มิถุนายน 2565



สำนักงานสาธารณสุขจังหวัดสกลนคร
SAKON NAKHON PROVINCIAL PUBLIC HEALTH OFFICE

ผลงานเด่น/นวัตกรรม

ผลงานและนวัตกรรม

ผลงาน

1. ส่งเสริมการดำเนินการปลูกกัญชาทางการแพทย์ เป็นอันดับ ๑ ของเขตสุขภาพที่ ๘ มากที่สุดถึง ๑๗ แห่ง สร้างรายได้ให้กับวิสาหกิจมากกว่า 5,๐๐๐,๐๐๐ บาท
2. ผลักดันการเปิดให้บริการคลินิกกัญชาทางการแพทย์ และคลินิกกัญชาทางการแพทย์แบบบูรณาการครบทุกแห่ง ในปีงบประมาณ 2565 ได้แก่ รพศ./รพท. ร้อยละ 100 ,รพช. ร้อยละ 100 ,รพ.สต./สอน. ร้อยละ 100 และเปิดให้บริการทุกวันทำการ ตามนโยบายของผู้ตรวจราชการกระทรวงสาธารณสุขเขตสุขภาพที่ ๘

นวัตกรรม

1. ประสิทธิภาพในการจัดการอาการและผลลัพธ์ด้านสุขภาพของผู้ป่วยโรคมะเร็งในระยะประคับประคองที่ใช้กัญชาเพื่อการรักษา (Symptom management, Palliative care and Health Impact Assessment)
2. ประโยชน์และความปลอดภัยของตำรับยาสุขไสยาสน์ในผู้ป่วยที่มีภาวะนอนไม่หลับ
3. ประสิทธิภาพและความปลอดภัยของการใช้ยาตำรับแก้ลมแก้เส้นในผู้ป่วยที่มีภาวะปวดกล้ามเนื้อ



SAKONNAKHON MODEL

ละเบ๋อ!



กระทรวงสาธารณสุข
MINISTRY OF PUBLIC HEALTH

"เมืองสมุนไพร สกลนคร
มหานครแห่งสุขภาพเวช"

ม.ราชมงคลอีสาน + ม.เกษตรศาสตร์
วิสาหกิจ และ รพ.สต. จังหวัดสกลนคร
สำรวจ รวบรวม สายพันธุ์ท้องถิ่น การปลูก ดิน ปุ๋ย
โรงเรือน สภาพแวดล้อม การสกัด ปริมาณสารสำคัญ

กรมการแพทย์แผนไทย MOU
สนับสนุนในด้านวิชาการ สูตรตำรับ
กฎหมาย ระเบียบ หลักเกณฑ์
แนวทางต่าง ๆ และงบประมาณ



รพ.พระอาจารย์ผินย (GMP WHO)
ผลิตยาแผนไทยเข้ากัญชา ครบทั้ง 16 ตำรับ
สารสกัด THC CBD

สสว.สกลนคร เปิดคลินิกกัญชา
ใน รพ. 18 แห่ง รพ.วัดคำประมง/
รพ.หลวงปู่แห้ว คลินิกให้คำปรึกษาใน รพ.สต.

มรภ.สกลนคร และ สสว.สกลนคร
วิจัยเชิงเศรษฐศาสตร์ สังคม
(ต้นทุน องค์กรความรู้ ทัศนคติ การยอมรับ)

ม.ราชมงคลอีสาน
ศูนย์วิจัย ตรวจสอบวิเคราะห์
คุณภาพ สารสำคัญ



ผู้ป่วยโรคเมะเร็ง
และอื่นๆ

ประชาชน ญาติ
ผู้มีส่วนได้ส่วนเสีย

PART 1 ปลูก

PART 2 ผลิต

PART 3 คลินิก

PART 4 สังคม

ระบบสุขภาพปฐมภูมิ

Bright Spot

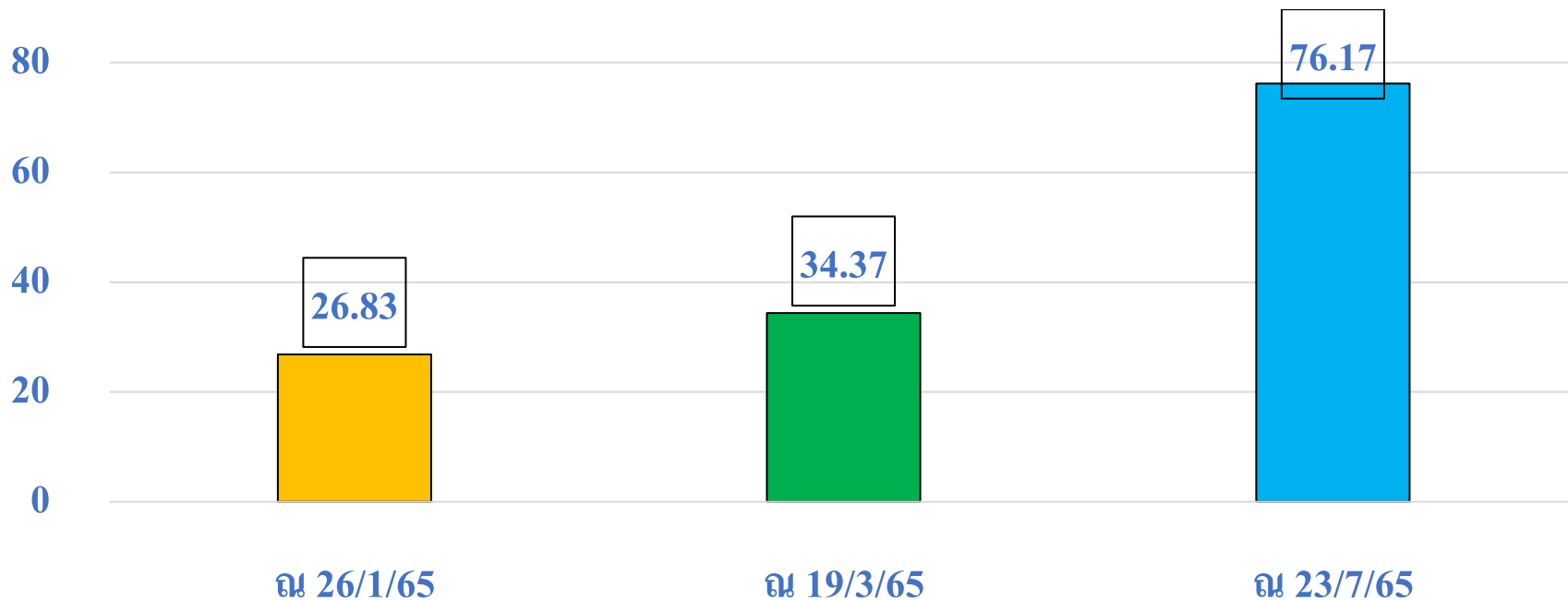
อำเภอที่จะถอดบทเรียน พชอ.ระดับดีเด่น

จัดตั้งหน่วยบริการปฐมภูมิ(PCU)/NPCU
ตามพรบ.ระบบสุขภาพปฐมภูมิ พ.ศ. 2562
เต็มพื้นที่ ในปี 2565

อำเภอ ที่บูรณาการระบบสุขภาพปฐมภูมิ



จำนวนประชาชนคนไทย มีหมอปประจำตัว 3 คน (ร้อยละ 50 ของประชากรทั้งหมด)



■ ณ 26/1/65 ■ ณ 19/3/65 ■ ณ 23/7/65



หมอ 1



หมอ 2



หมอ 3

การจัดตั้ง PCU/NPCU ตาม พรบ. ระบบสุขภาพปฐมภูมิ พ.ศ. 2562

ผลการขึ้นทะเบียนหน่วยบริการปฐมภูมิ

แผน 10 ปี (แห่ง)	ขึ้นทะเบียน (สะสม)		ยื่นขึ้นทะเบียน รอบ 2/2565 (รอบประกาศ มิ.ย. 65)		แผนขึ้นทะเบียน รอบ 3/2565 (ประกาศ ก.ย. 65)		ร้อยละ (สะสม)
	จำนวน (แห่ง)	ร้อยละ	จำนวนยื่นเพิ่ม (แห่ง)	จำนวน (สะสม)	จำนวนยื่นเพิ่ม (แห่ง)	จำนวน (สะสม)	
109	28	25.69	18	46	18	64	58.71

ผลงานเด่นของ PCU/NPCU และ 3 หมอ

ดูแลผู้ป่วยกลุ่ม NCD โดยเฉพาะโรคเบาหวาน

คัดกรอง ให้ความรู้แก่กลุ่มเสี่ยง ดูแลรักษากลุ่มป่วยและให้การดูแลรักษา โดยทีมสหสาขาวิชาชีพในกลุ่มผู้ป่วยที่มีภาวะแทรกซ้อน ดัดเตียง

1. ร้อยละผู้ป่วยเบาหวานรายใหม่จากกลุ่มเสี่ยงเบาหวานปีที่ผ่านมา (Pre-DM) ลดลงจากปี 2564 จำนวน 49 คน คิดเป็น ร้อยละ 0.04
2. ร้อยละผู้ป่วยโรคเบาหวานที่ควบคุมระดับน้ำตาลได้ดี เพิ่มขึ้นจาก ปี 2564 จำนวน 3,587 คน คิดเป็น ร้อยละ 4.79
3. ร้อยละของการเกิดภาวะแทรกซ้อนเฉียบพลันในผู้ป่วยเบาหวาน ลดลงจาก ปี 2564 จำนวน 175 คน คิดเป็นร้อยละ 0.35

การอบรม Basic Course Of Family Medicine for Primary Care Doctor



รุ่น 2



รุ่น 3



รุ่น 6



=



รพ.สต. ที่ผ่านเกณฑ์การพัฒนาคุณภาพ รพ.สต.ติดดาว

ผลการประเมินโดย คณะกรรมการระดับจังหวัด

อำเภอ	จำนวน รพ.สต.ทั้งหมด (แห่ง)	ผลการประเมินโดย คณะกรรมการ /คณะทำงาน ระดับจังหวัด		
		3 ดาว	4 ดาว	5 ดาว
1. เมืองสกลนคร	24	0	0	24
2. กุสุมาลย์	6	0	0	6
3. กุดบาก	5	0	0	5
4. พรรณานิคม	14	0	0	14
5. พังโคน	7	0	0	7
6. วาริชภูมิ	9	0	0	9
7. นิคมคำนูน	4	0	0	4
8. วานรนิวาส	18	0	0	18
9. คำตากล้า	6	0	0	6
10. บ้านม่วง	10	0	1	9
11. อากาศอำนวย	11	0	0	11
12. สว่างแดนดิน	20	0	0	20
13. ส่องดาว	4	0	0	4
14. เต่างอย	4	0	0	4
15. โครศรีสุพรรณ	5	0	1	4
16. เจริญศิลป์	6	0	0	6
17. โพนนาแก้ว	7	0	0	7
18. ภูพาน	8	0	0	8
รวม	168	0	2	166
ร้อยละ	89.4	0.0	1.2	100

กระบวนการ



อำเภอผ่านเกณฑ์การประเมินการพัฒนาคุณภาพชีวิตที่มีคุณภาพ



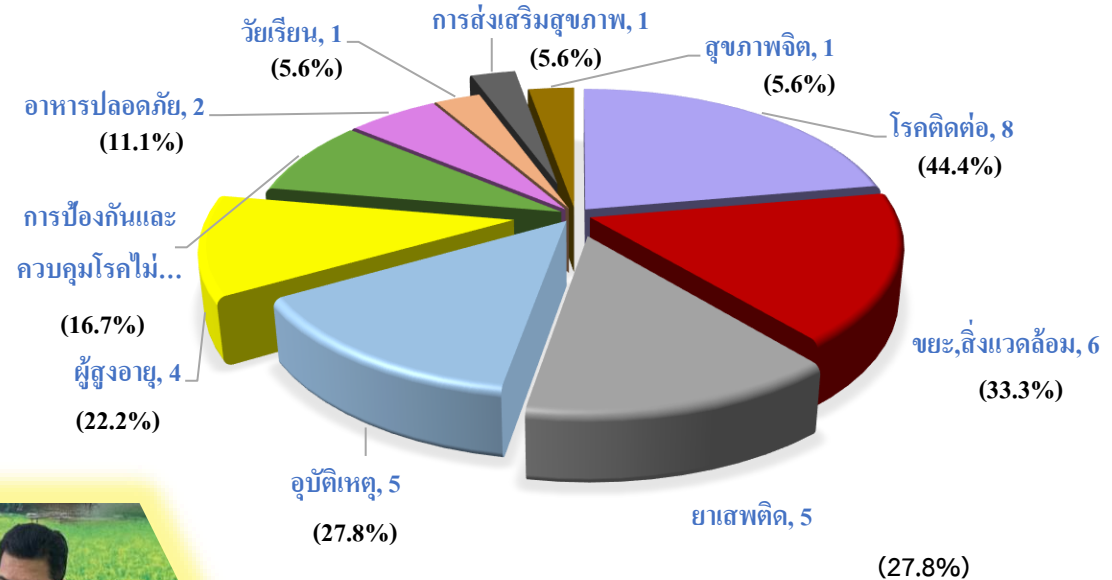
ตัวชี้วัด : ร้อยละ 75 ของคณะกรรมการพัฒนาคุณภาพชีวิตระดับอำเภอ (พชอ.) ที่มีคุณภาพ



การกำหนดประเด็นปัญหาคุณภาพชีวิตระดับอำเภอ

ประเด็น

1. คณะกรรมการพัฒนาคุณภาพชีวิตระดับอำเภอ (พชอ.)
2. การกำหนดประเด็นปัญหา
3. แผนปฏิบัติการแก้ปัญหาคุณภาพชีวิตระดับอำเภอ
4. การบริหารจัดการแก้ไขปัญหาคุณภาพชีวิตระดับอำเภอด้วยกระบวนการ UCCARE



* ร้อยละคำนวณจากอำเภอที่เลือกหารด้วย 18 อำเภอ



ประเมินตนเองตาม UCCARE ก่อน-หลัง

ก่อนดำเนินการ ระดับ 2 ➔ หลังดำเนินการ ระดับ 3
ดำเนินการอย่างเป็นระบบ และ/หรือ มีการทบทวน ประเมินและปรับปรุงกระบวนการที่สำคัญ และ/หรือ มีการดำเนินการครอบคลุม



F U N C T I O N B A S E D

สุขภาพกลุ่มวัย

เพิ่มมาตรการส่งเสริมความรอบรู้ด้านสุขภาพ
ระดับบุคคล/ครอบครัว/ชุมชน/องค์กร



ประชาชน สุขภาพดี
LE 85 ปี
HALE 75 ปี

คุณแม่ คุณภาพ และลูกเกิด รอดแม่ ปลอดภัย

วัยเด็ก พัฒนาการ สมวัยและ โภชนาการดี

วัยเรียน ไอคิวดี และ โภชนาการดี

วัยรุ่น พฤติกรรม อุนามัยเจริญ พันธุ์ที่ เหมาะสม

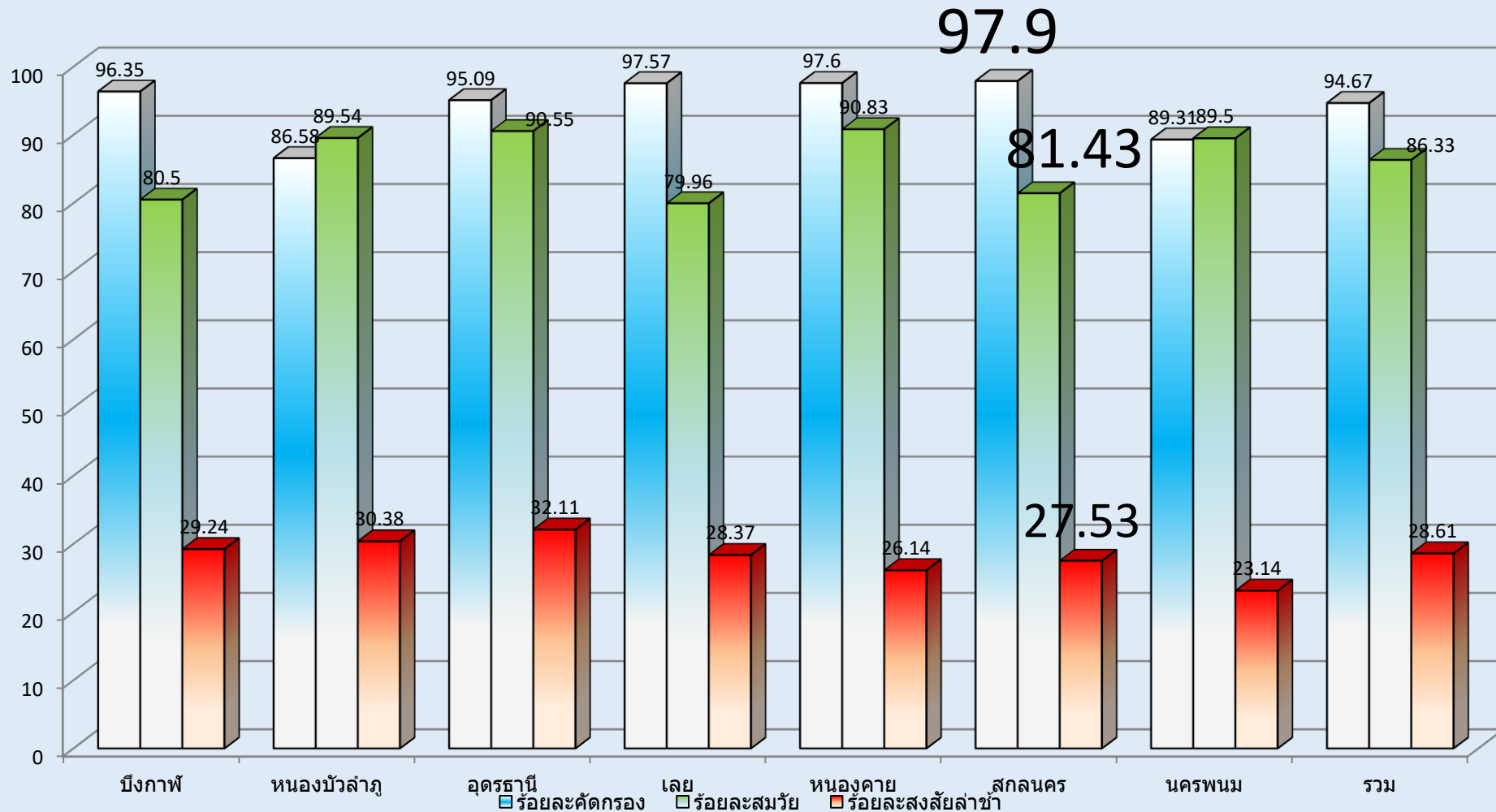
วัยทำงาน หุ่นดี สุขภาพดี เตรียมพร้อมสู่ วัยชรา

วัยสูงอายุ สุข เพียงพอ ชลอ ชรา



การคัดกรองพัฒนาการเด็กปฐมวัย

ช่วงรณรงค์ 4-8 กรกฎาคม 65 เขตสุขภาพที่ 8 ปีงบประมาณ 2565



การดำเนินงานวัยทำงาน จังหวัดสกลนคร ปีงบประมาณ 2565



สำนักงานสาธารณสุขจังหวัดสกลนคร
SAKON NAKHON PROVINCIAL PUBLIC HEALTH OFFICE



1. วัยทำงานอายุ 18-59 ปี มีดัชนีมวลกายปกติ

เกณฑ์ ร้อยละ 53.67 ผลงาน ร้อยละ 44.41

กิจกรรม

- Self monitoring บุคลากร สธ.ประเมินก่อนและหลังร่วมกิจกรรมจากการตรวจสุขภาพประจำปี
- Health Model เชิดชูเกียรติผู้นำสุขภาพในทุกระดับ

2. วัยทำงานอายุ 25-59 ปีที่มีการเตรียมการ เพื่อยามสูงอายุ ด้านสุขภาพโดยการมีพฤติกรรมสุขภาพ ที่พึงประสงค์ (H4U Plus)

- ประเมินพฤติกรรมสุขภาพที่พึงประสงค์ (H4U Plus) เป้าหมาย 7,824 คน ผลงาน 7,763 คน (ร้อยละ 99.22)
- ผลการประเมิน มีพฤติกรรมสุขภาพที่พึงประสงค์ (เกณฑ์ร้อยละ 50.19) ผลงาน ร้อยละ 34.14
- การดำเนินงานคลินิกไร้พุงคุณภาพ (DPAC Quality) ประเมินระบบ Online รพ. 100% รพ.สต. 50% (มิ.ย. - ก.ค. 65) อยู่ระหว่างประเมินรับรอง

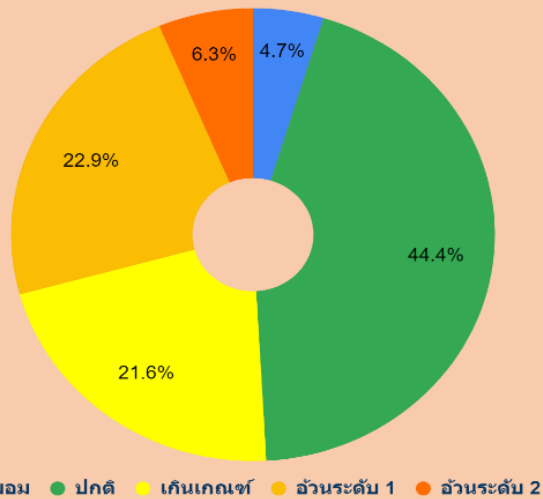
3. จำนวนครอบครัวมีความรอบรู้ด้านสุขภาพ

- ลงทะเบียน ก้าวทำใจ Season 4 (เป้าหมาย 51,192 คน) ผลงาน 21,822 (ร้อยละ 42.63)
- กิจกรรมส่งเสริมสุขภาพวัยทำงานในสถานประกอบการ ด้วย 10 Package จังหวัดละ 1 แห่ง (นำร่อง บมจ.ไทยรุ่งเรือง และ บมจ.ศรีตรังฯ) ดำเนินการแล้ว

วัยทำงาน

GOAL : วัยทำงานฉลาดรอบรู้ สุขภาพแข็งแรง อายุยืนยาว

วัยทำงานอายุ 18-59 ปี มีดัชนีมวลกายปกติ



ร้อยละของประชากรวัยทำงานอายุ 18-59 ปี มีค่าดัชนีมวลกายปกติ (เป้าหมาย ร้อยละ 53.67)



จังหวัดสกลนครมีประชากรวัยทำงาน อายุ 18-59 ปีทั้งหมด จำนวน 549,599 คน ได้รับการชั่งน้ำหนักวัดส่วนสูง จำนวน 285,899 คน

คิดเป็นร้อยละ 52.02 มีค่า **ดัชนีมวลกายปกติ** ร้อยละ **44.41** มีภาวะผอม ร้อยละ 4.72 น้ำหนักเกิน ร้อยละ 21.62 อ้วนระดับ 1 ร้อยละ 22.92 อ้วนระดับ 2 ร้อยละ 6.34

ร้อยละของวัยทำงานอายุ 25-59 ปีที่มีการเตรียมการเพื่อยามสูงอายุ ด้านสุขภาพโดยการมีพฤติกรรมสุขภาพที่พึงประสงค์

อันดับ	จำนวนสำรวจ				ผลการประเมิน	
	อำเภอ	เป้าหมาย	ผลงาน	ร้อยละ	พึงประสงค์	ร้อยละ
1	บ้านม่วง	372	621	166.94	187	30.11
2	พังโคน	337	489	145.10	149	30.47
3	วาริชภูมิ	348	500	143.68	152	30.40
4	ส่องดาว	209	291	139.23	113	38.83
5	พรรณานิคม	481	668	138.88	252	37.72
6	เต่างอย	143	194	135.66	41	21.13
7	คำตากล้า	322	435	135.09	113	25.98
8	สว่างแดนดิน	1,031	1349	130.84	483	35.80
9	กุดบาก	225	261	116.00	92	35.25
10	โพนนาแก้ว	230	264	114.78	50	18.94
11	อากาศอำนวย	488	549	112.50	174	31.69
12	โคกศรีสุพรรณ	195	214	109.74	64	29.91
13	นิคมน้ำอุ่น	84	90	107.14	47	52.22
14	เจริญศิลป์	318	332	104.40	95	28.61
15	กุสุมาลย์	311	314	100.96	136	43.31
16	วานรนิวาส	878	768	87.47	322	41.93
17	ภูพาน	270	95	35.19	23	24.21
18	เมืองสกลนคร	1,582	329	20.80	157	47.72
จังหวัดสกลนคร		7,824	7,763	99.22	2,650	34.14

สำรวจ

เป้าหมาย 7,824 คน

ผลงาน 7,763 คน (ร้อยละ 99.22)

อำเภอที่มีผลงานสูงสุด คือ อำเภอเจริญศิลป์ อำเภอบ้านม่วง และอำเภอนิคมน้ำอูน

วิเคราะห์ผล (เกณฑ์ 50.19)

ประชาชนวัยทำงาน อายุ 25-59 ปี มีพฤติกรรมสุขภาพที่พึงประสงค์ ร้อยละ 34.14



จากพฤติกรรมกรรม 4 ด้าน พบว่า ด้านการเคลื่อนไหว เป็นพฤติกรรมที่ไม่พึงประสงค์ มากอันดับหนึ่ง (41.58%) รองลงมา เป็นพฤติกรรมด้านการบริโภค (28.26%)

สุขภาพกลุ่มวัยผู้สูงอายุ

สถานการณ์

ประชากร 919,883 คน ผู้สูงอายุ 164,883 คน ร้อยละ 17.93

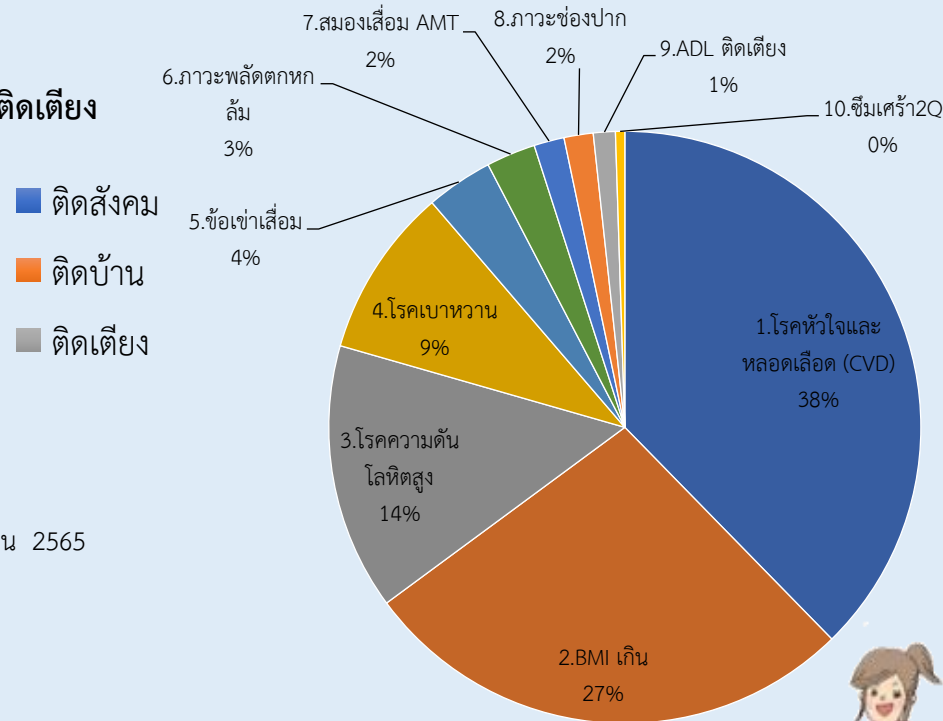
คัดกรอง ADL

จัดทำ CP ร้อยละ 96.3



ที่มา : โปรแกรม HDC ณ วันที่ 30 มิถุนายน 2565

คัดกรอง 10 โรค



ประเด็นมุ่งเน้น

- ประเมินพฤติกรรมสุขภาพที่พึงประสงค์
- แผนส่งเสริมสุขภาพดีชะลอชรา ชีววัยยืนยาว (Wellness Plan)

Care Manager ปฏิบัติงาน 220 คน
Care Giver ปฏิบัติงาน 1,711 คน

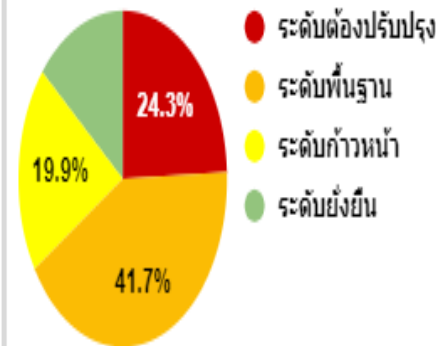
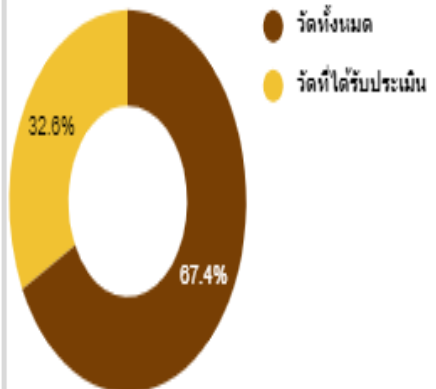
CM : CG 1 : 8

ที่มา : โปรแกรม 3C กรมอนามัย ณ วันที่ 30 มิถุนายน 2565

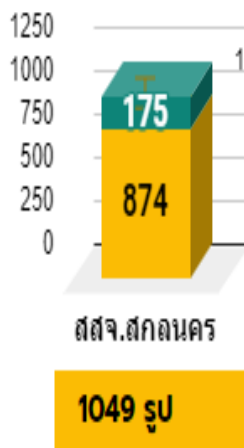
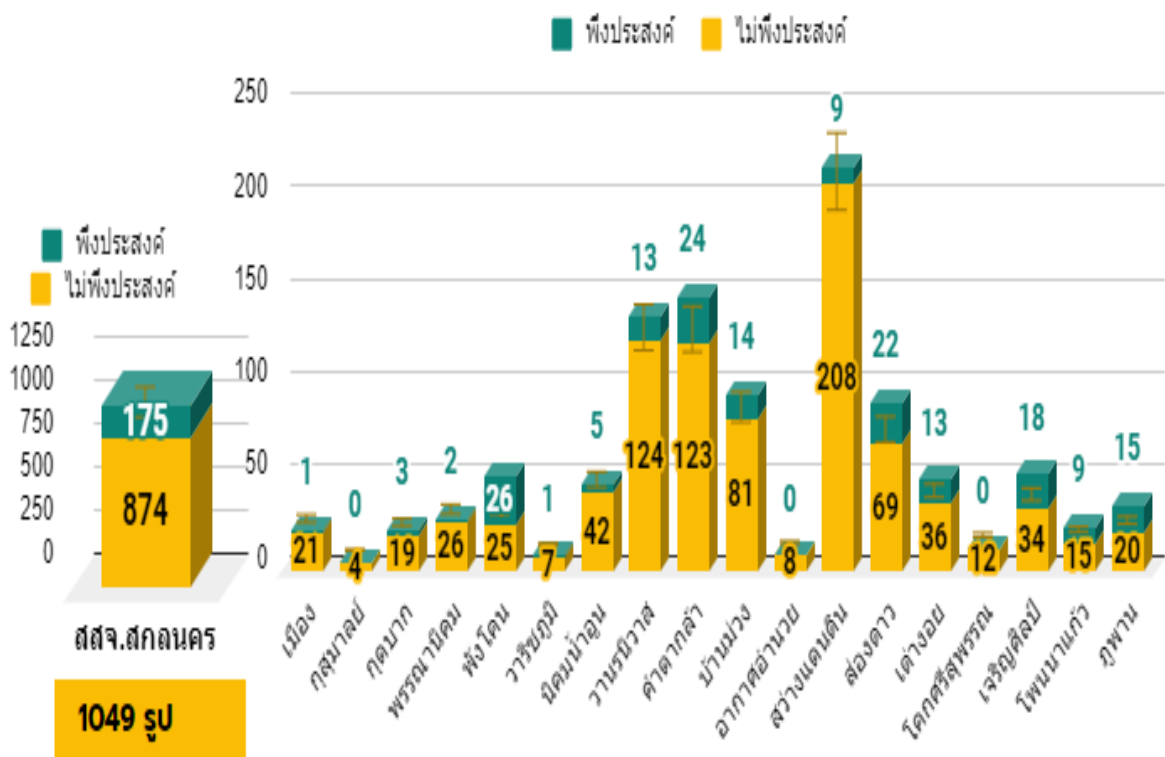
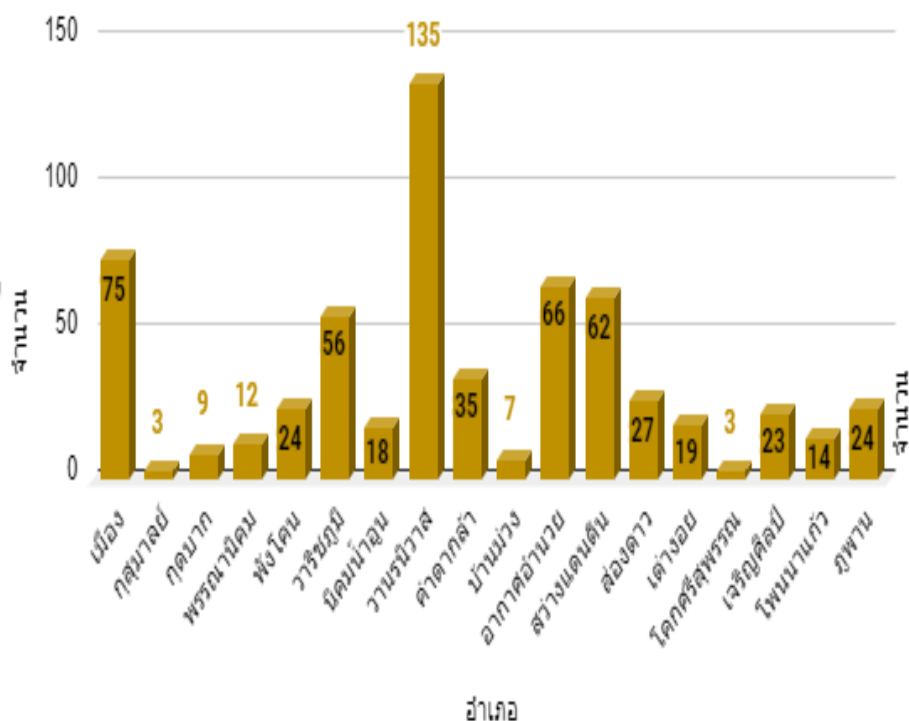


สรุปผลการดำเนินงานวัดส่งเสริมสุขภาพพระสงฆ์ และการประเมินภาวะสุขภาพพระสงฆ์ ในระบบ Health Temple จังหวัดสกลนคร ประจำปี 2565

ผู้รับผิดชอบงาน นายวัชรพล วงศ์สูง รายงานประจำ วันอังคาร ที่ 05 กรกฎาคม 2565



จำนวนวัดที่ได้รับการประเมิน



วัด / พระสงฆ์
1,265 วัด / 1,521 รูป

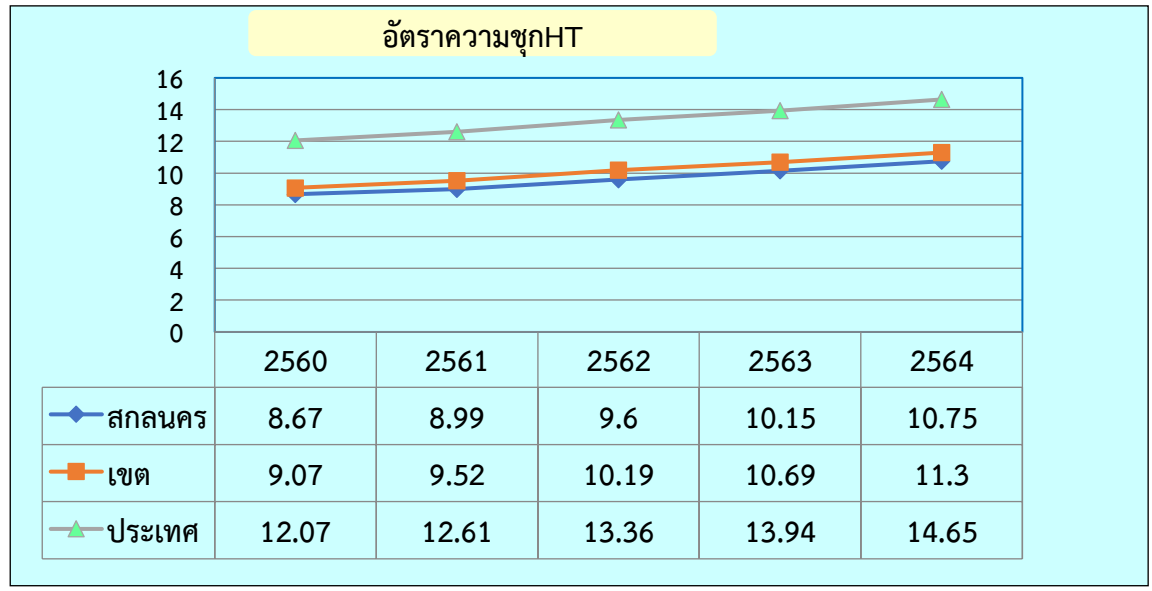
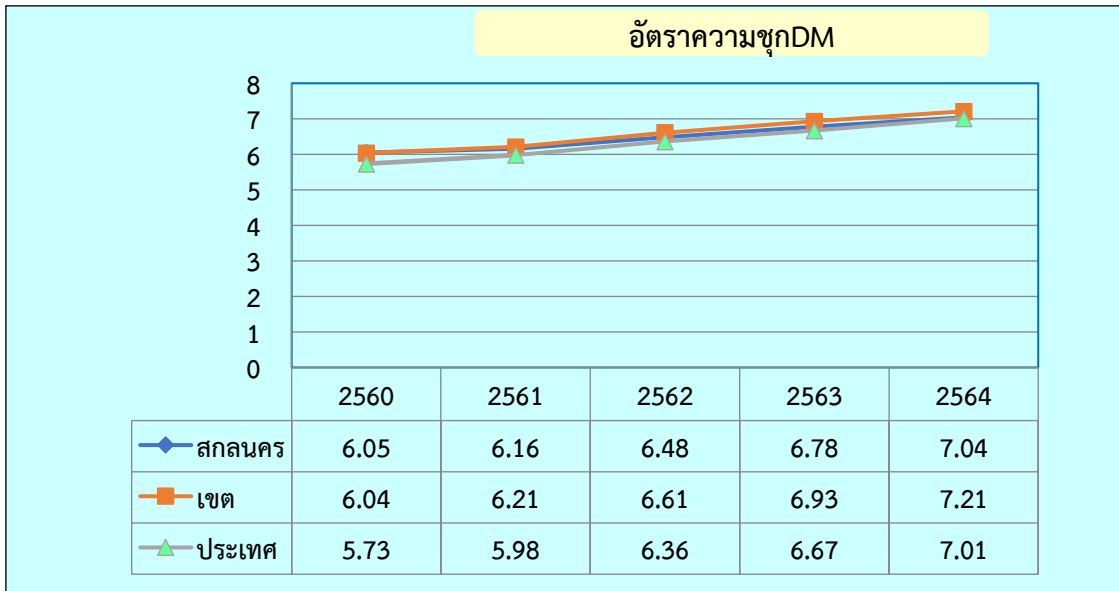
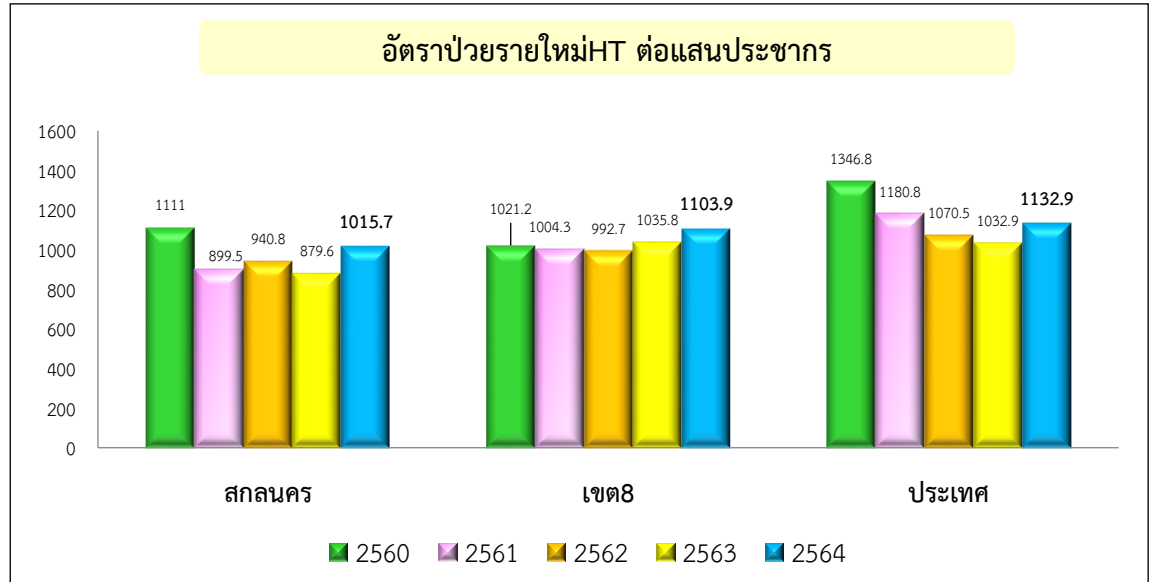
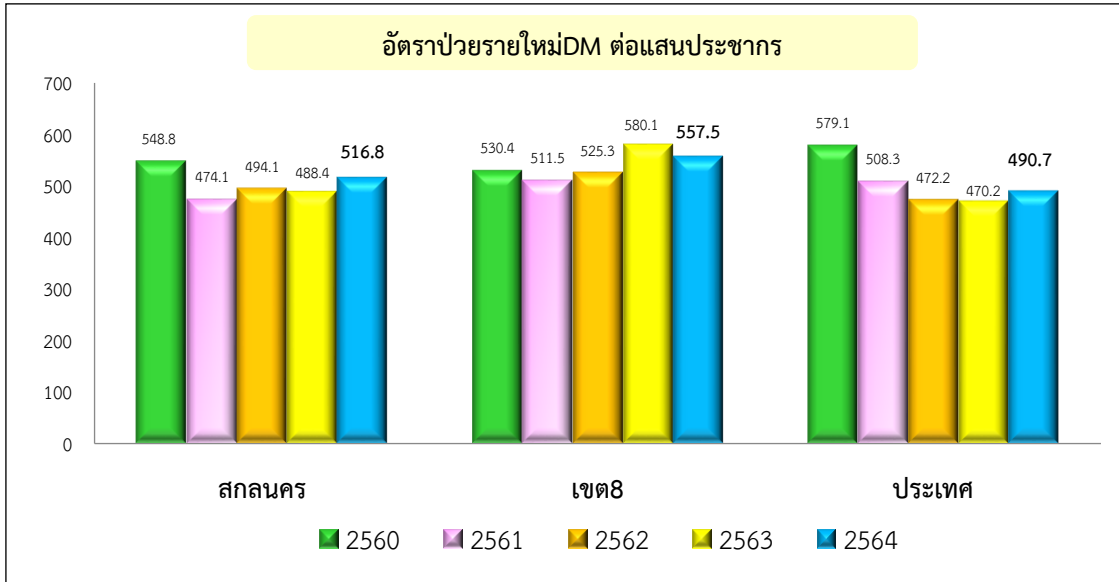
ประเมินวัดส่งเสริม	612 วัด	ผ่านเกณฑ์	ระดับต้องปรับปรุง	ระดับพื้นฐาน	ระดับก้าวหน้า	ระดับยั่งยืน
คิดเป็นร้อยละ	48.4	จำนวน	149 วัด	255 วัด	122 วัด	86 วัด
		ร้อยละ	24.3	41.7	19.9	14.1

ประเมินภาวะสุขภาพ	1049 รูป	ผล	พียงประสงค์	ไม่พียงประสงค์
คิดเป็นร้อยละ	69.0	จำนวน	175 รูป	874 รูป
		ร้อยละ	16.70	83.30

ผลการประเมินวัดส่งเสริมสุขภาพ

ผลการประเมินภาวะสุขภาพพระสงฆ์

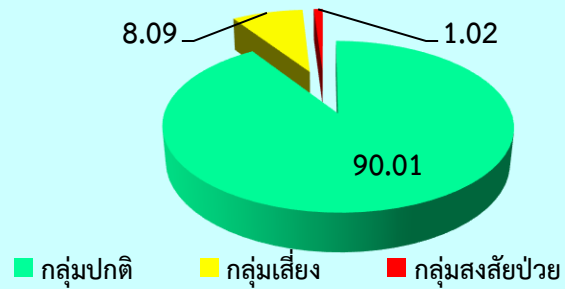
สถานการณ์โรคเบาหวานและความดันโลหิตสูง จังหวัดสกลนคร



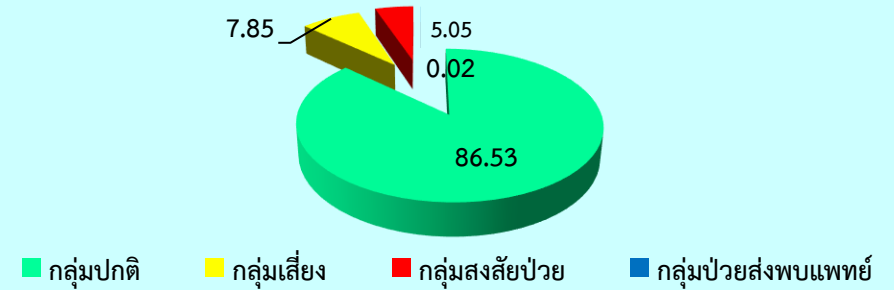
สถานการณ์
HDC 30มิ.ย.65

กลุ่มปกติ

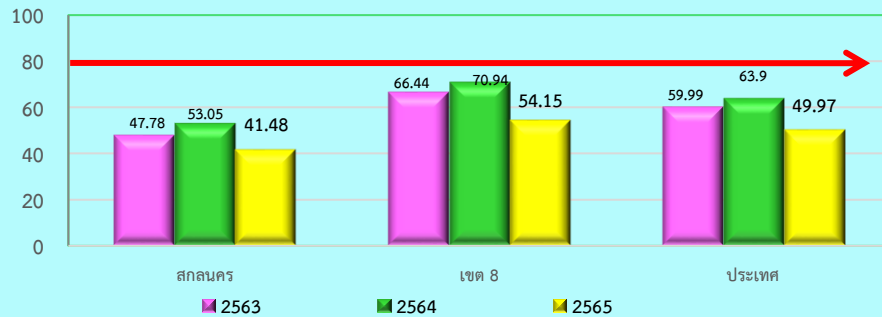
คัดกรอง DM 35 ปี = 86.64 % (เป้า ≥ 90%)



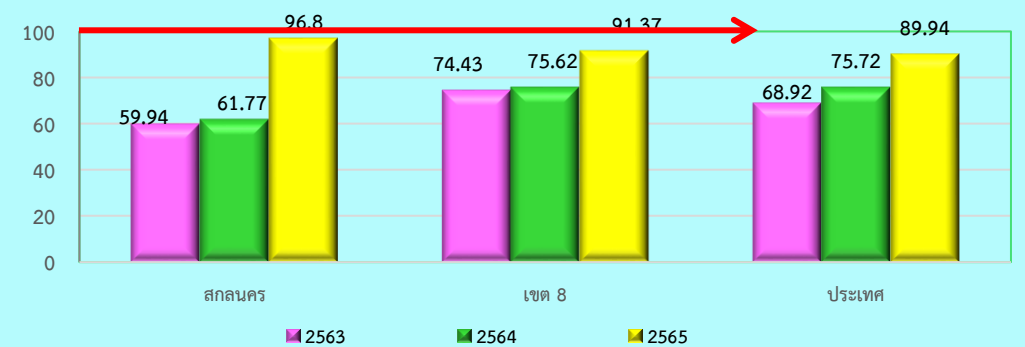
คัดกรอง HT เป้าหมาย 35 ปี = 85.73 % (เป้า ≥ 90%)



ตรวจติดตามกลุ่มสงสัยป่วย DM = 41.48 % ไม่ผ่านเกณฑ์ (เป้า ≥ 80%)

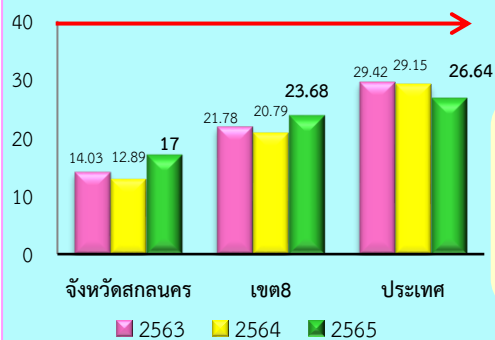


ตรวจติดตามกลุ่มสงสัยป่วย HT = 96.8 % (เป้า ≥ 80%)



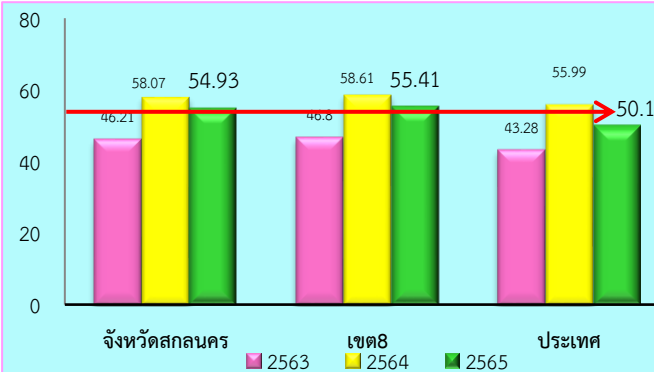
กลุ่มเสี่ยง

DM Control (HbA1c) = 17 % (เป้า ≥ 40%)



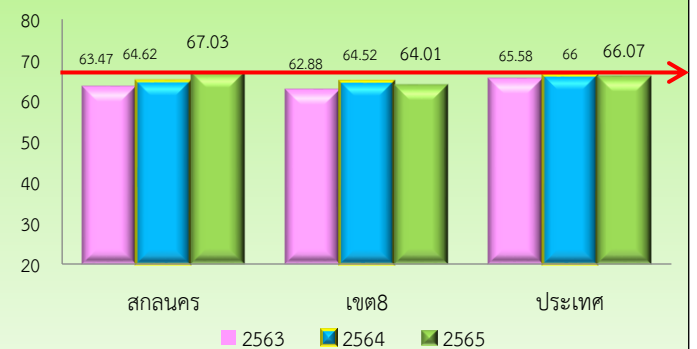
ตรวจ HbA1c
สกล = 45.33%
เขต = 59.99%
ประเทศ = 61.96%

HT Control = 54.93 % (เป้า ≥ 60%)



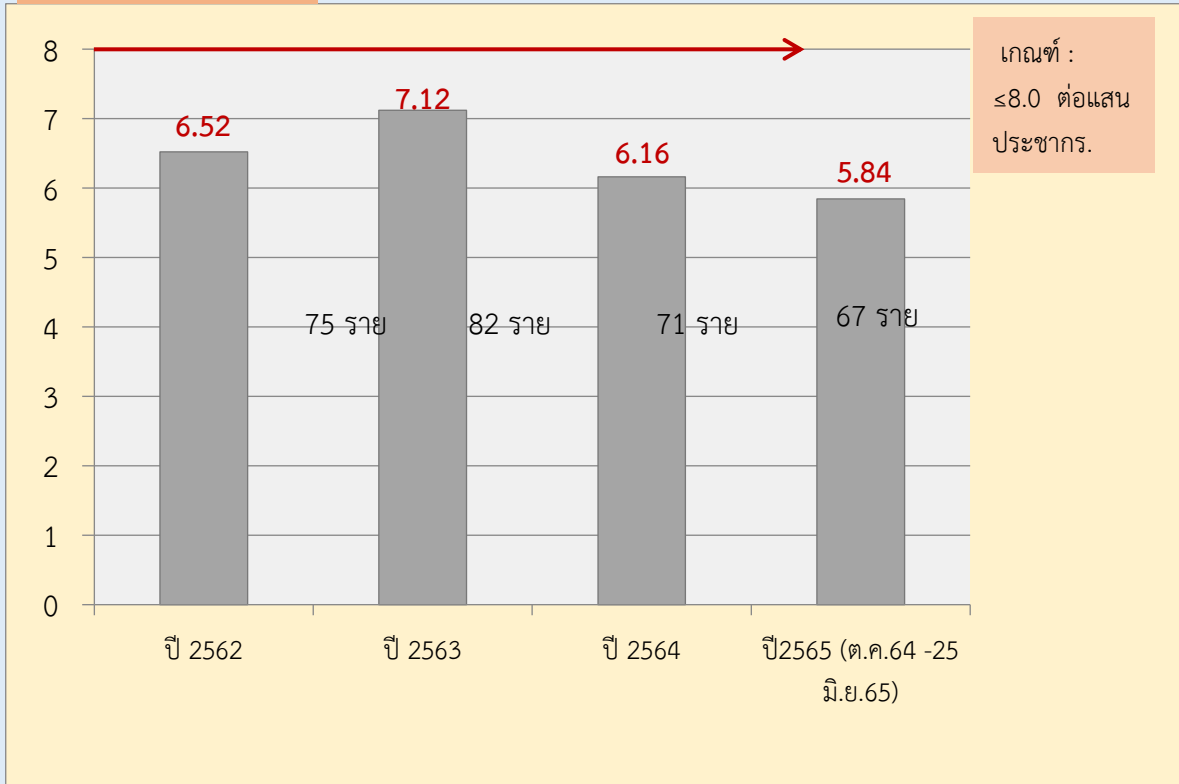
กลุ่มป่วย

ผู้ป่วย CKD ที่มีอัตราการลดลงของ
eGFR < 5 ml/min/1.73m²/yr = 67.03% (เป้า ≥ 66%)



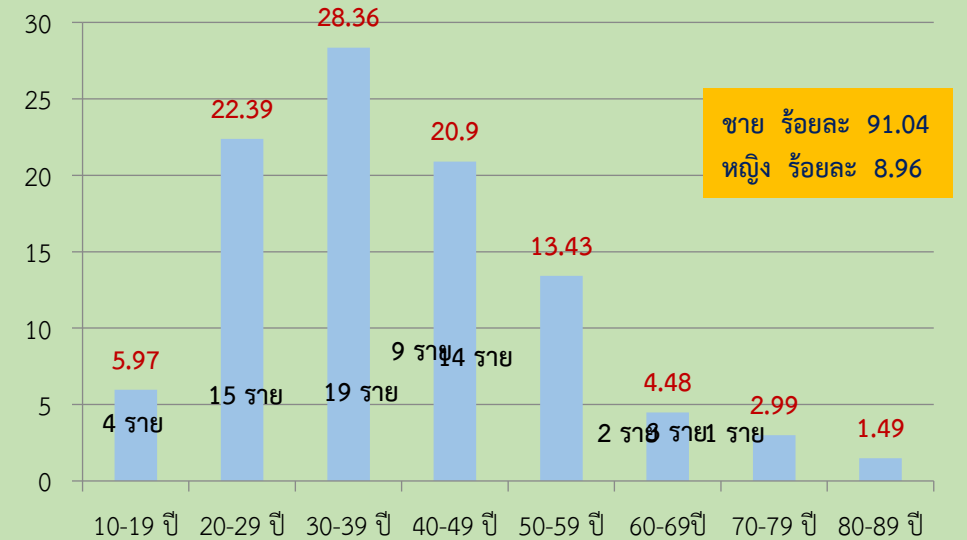
อัตราการฆ่าตัวตายสำเร็จ จังหวัดสกลนคร

อัตราต่อแสนประชากร



- ร้อยละ 90 ของผู้เคยทำร้ายตัวเองไม่กลับมาทำร้ายตัวเองซ้ำ
- ปี 2565 ผู้พยายามฆ่าตัวตาย จำนวน 593 ราย
ไม่กลับมาทำร้ายตนเองซ้ำ ภายในเวลา 1 ปี จำนวน 568 คน
ร้อยละ 95.78

จำนวนฆ่าตัวตายสำเร็จ แยกตามอายุ



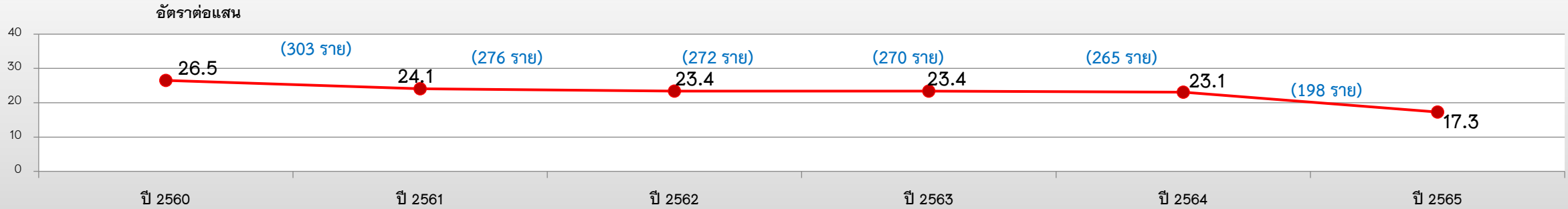
วิธีทำร้ายตนเอง

- ผูกคอ : ร้อยละ 91.04 (61 ราย)
- กระโดดจากที่สูง : ร้อยละ 4.48 (3 ราย)

สาเหตุกระตุ้น

- ทะเลาะขัดแย้งคนใกล้ชิด ร้อยละ 23.31
- สุรา ร้อยละ 22.56
- ยาเสพติด ร้อยละ 11.28

อัตราการเสียชีวิตจากการบาดเจ็บจากการจราจรทางถนน จังหวัดสกลนคร



การวิเคราะห์ข้อมูลการเสียชีวิต ปีงบประมาณ พ.ศ. 2565 (ตุลาคม 64 – พฤษภาคม 65)

82.84%

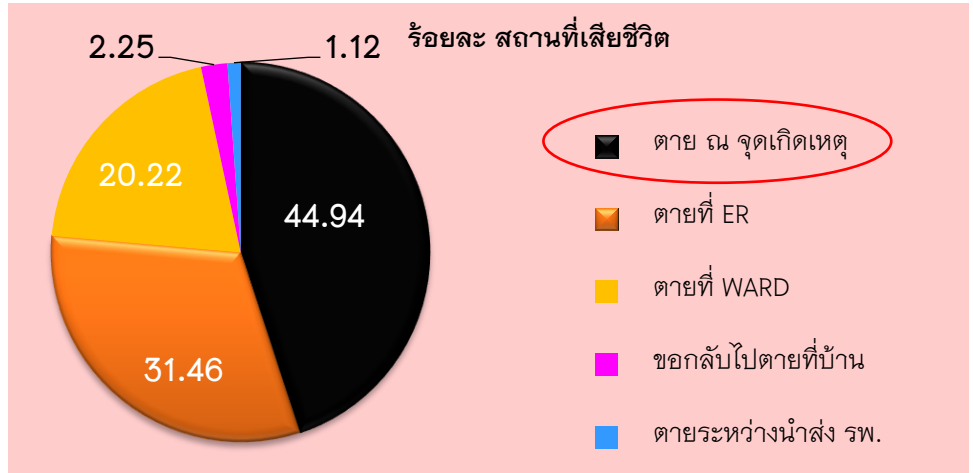


17.16%

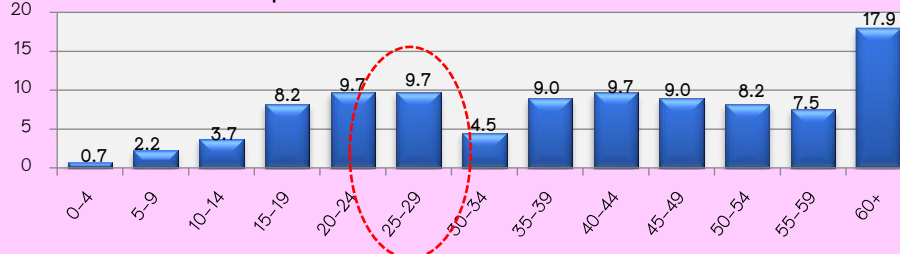


กลุ่มเด็ก 10-19 ปี

บาดเจ็บ 28.16 %
เสียชีวิต 11.94%



กลุ่มอายุที่เสียชีวิตจากอุบัติเหตุทางถนน



ช่วงเวลาที่เกิดเหตุ

38.80%

16.00-21.00

สาเหตุของการเสียชีวิต



เกิดจากรถจักรยานยนต์

69.40%



บนถนนทางหลวง (สายหลัก)

63.73%



1. ไม่สวมหมวกนิรภัย

บาดเจ็บที่ศีรษะ 86.92%

2. ดื่มสุรา รถเสียหลักล้มเอง 17.91%

การตรวจคัดกรองมะเร็งท่อน้ำดี โดยการตรวจอัลตราซาวด์ ในประชาชนอายุ 40 ปีขึ้นไป จังหวัดสกลนคร ปีงบประมาณ 2562-2565



การผ่าตัดมะเร็งท่อน้ำดี จังหวัดสกลนคร ปีงบประมาณ 2563-2564

ปีงบประมาณ 2563					
หน่วยงาน	ลงทะเบียนเพื่อวินิจฉัยรักษา	รักษารวม CCA	รวมผ่าตัด	ผ่าตัดให้หายขาด	ผ่าตัดเพื่อประคับประคอง
	จำนวน (ราย)	จำนวน (ราย)	จำนวน (ราย)	จำนวน (ราย)	จำนวน (ราย)
รพ.สกลนคร	510	468	32	26	6
รพ.อุดรธานี	470	390	32	29	3
รวมเขตสุขภาพที่ 8	980	858	64	55	9

ปีงบประมาณ 2564					
หน่วยงาน	ลงทะเบียนเพื่อวินิจฉัยรักษา	รักษารวม CCA	รวมผ่าตัด	ผ่าตัดให้หายขาด	ผ่าตัดเพื่อประคับประคอง
	จำนวน (ราย)	จำนวน (ราย)	จำนวน (ราย)	จำนวน (ราย)	จำนวน (ราย)
รพ.สกลนคร	663	660	33	27	6
รพ.อุดรธานี	605	538	21	16	5
รวมเขตสุขภาพที่ 8	1,268	1,198	54	43	11



ปี 2565 โรงพยาบาลสกลนคร
ผ่าตัดมะเร็งท่อน้ำดี จำนวน 11 ราย
ผ่าตัดเพื่อหายขาด จำนวน 8 ราย
และผ่าตัดเพื่อประคับประคอง จำนวน 3 ราย

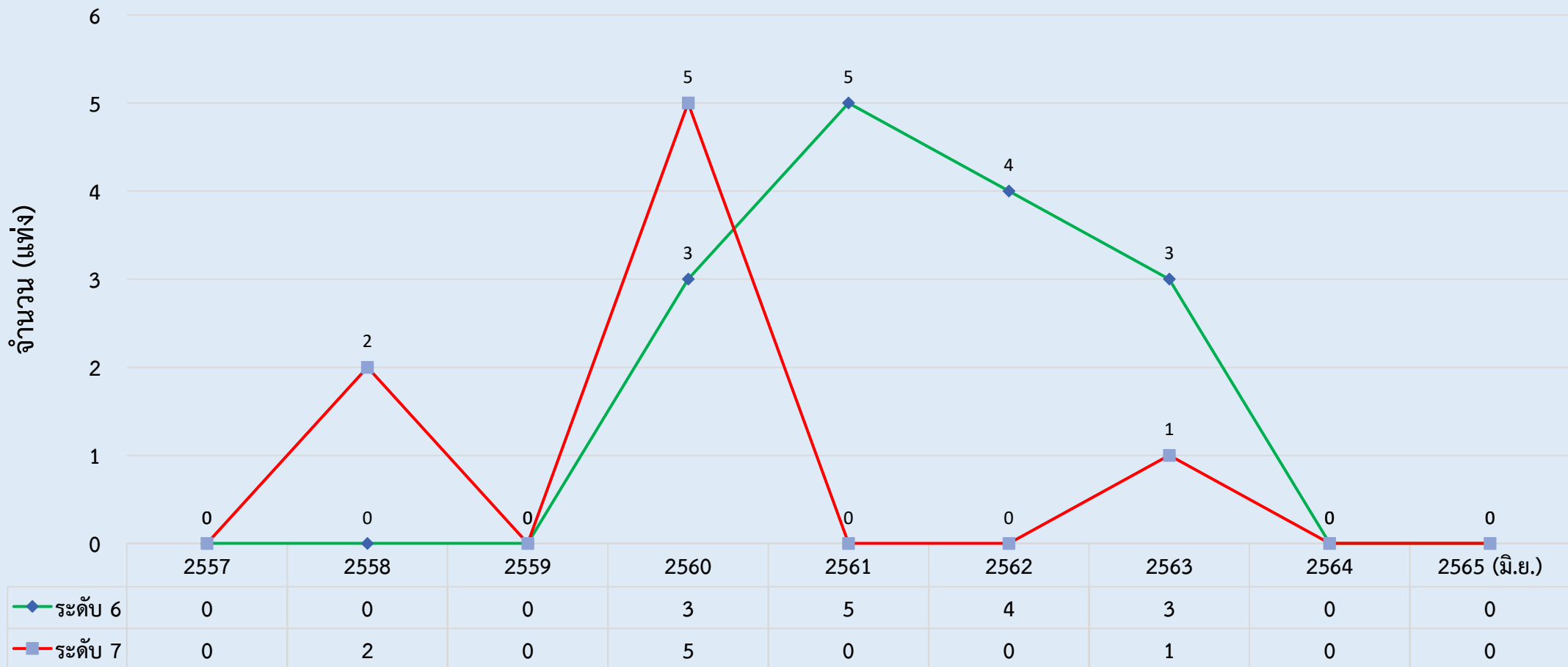
ปี 2565 โรงพยาบาลวานรนิวาส
ผ่าตัดมะเร็งท่อน้ำดี จำนวน 18 ราย
ผ่าตัดเพื่อหายขาด จำนวน 8 ราย
ผ่าตัดเพื่อประคับประคอง จำนวน 10 ราย

Good Governance

ผลการดำเนินงานระบบธรรมาภิบาลแผนเงินบำรุง

ลำดับ	รายการ	เปรียบเทียบแผนรายรับ-รายจ่าย กับผลการดำเนินงานที่เกิดขึ้นจริง	การปรับแผน
1.	โรงพยาบาลสกลนคร	/	/
2.	โรงพยาบาลสมเด็จพระยุพราชสว่างแดนดิน	/	/
3.	โรงพยาบาลวานรนิวาส	/	/
4.	โรงพยาบาลกุสุมาลย์	/	/
5.	โรงพยาบาลกุตบัก	/	/
6.	โรงพยาบาลพระอาจารย์ฝั้น อาจาโร	/	/
7.	โรงพยาบาลพังโคน	/	/
8.	โรงพยาบาลวาริชภูมิ	/	/
9.	โรงพยาบาลนิคมน้ำอูน	/	/
10.	โรงพยาบาลคำตากล้า	/	/
11.	โรงพยาบาลบ้านม่วง	/	/
12.	โรงพยาบาลอากาศอำนวย	/	/
13.	โรงพยาบาลส่องดาว	/	/
14.	โรงพยาบาลเต่างอย	/	/
15.	โรงพยาบาลโคกศรีสุพรรณ	/	/
16.	โรงพยาบาลเจริญศิลป์	/	/
17.	โรงพยาบาลโพนนาแก้ว	/	/
18.	โรงพยาบาลพระอาจารย์แบน ธนากโร	/	/

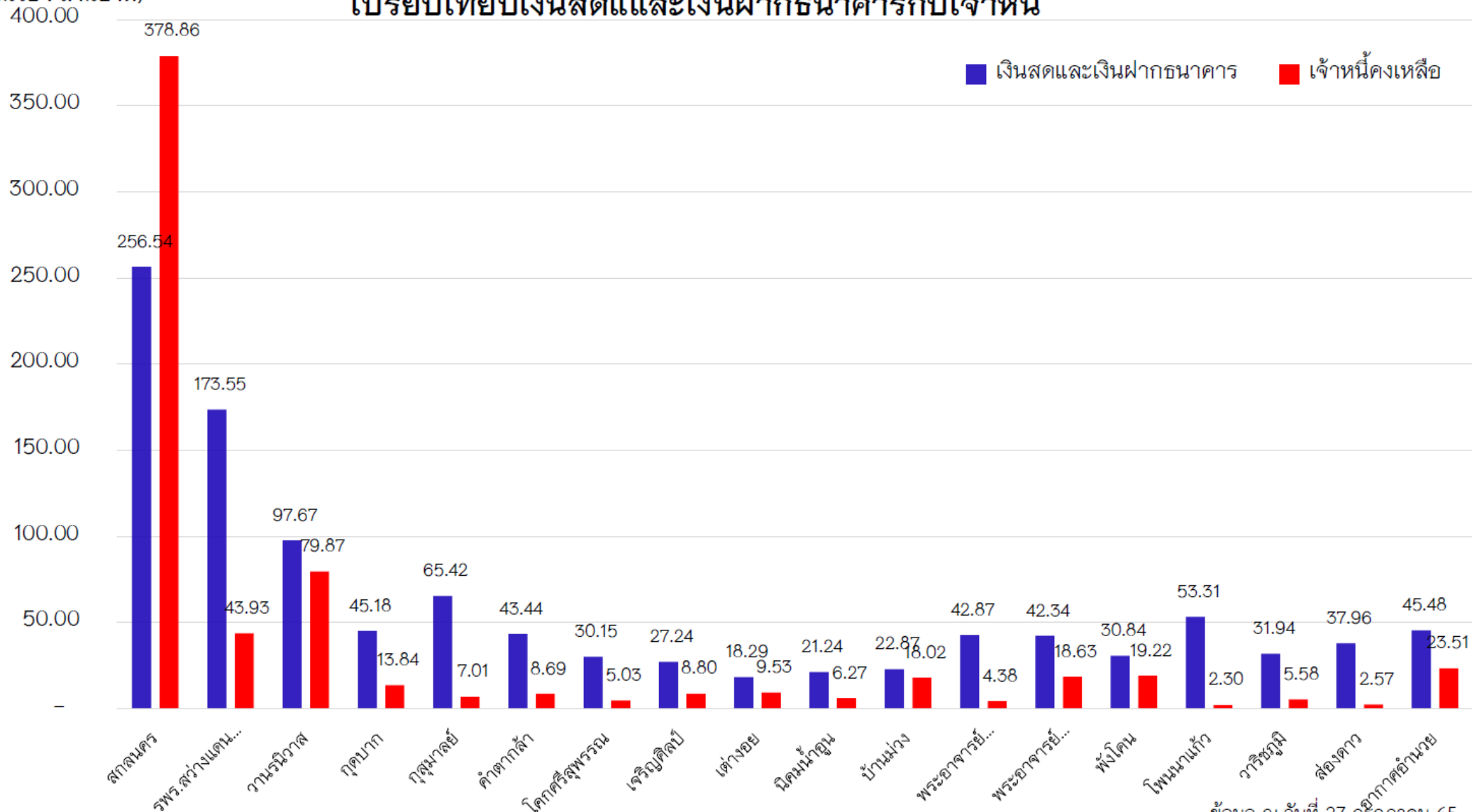
แนวโน้มวิกฤตการเงินระดับ 6 และ 7 จังหวัดสกลนคร ไตรมาส 4 ปี 2557 – 2565



เปรียบเทียบเงินสดและเงินฝากธนาคารกับเจ้าหนี้

(หน่วย : ล้านบาท)

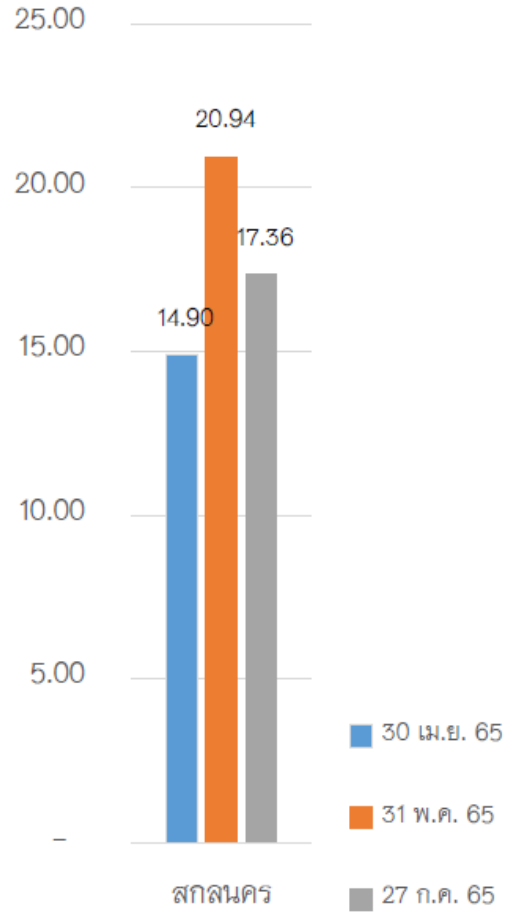
เปรียบเทียบเงินสดและเงินฝากธนาคารกับเจ้าหนี้



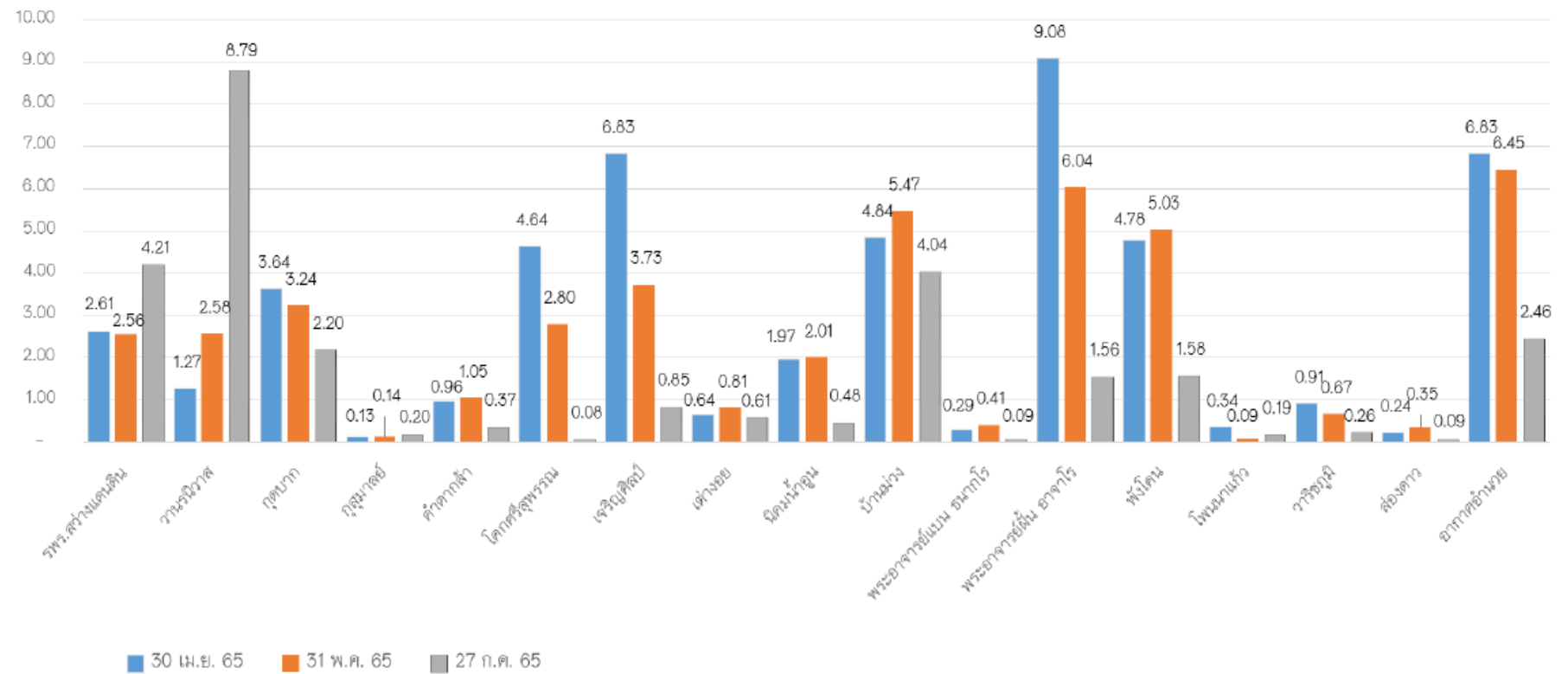
ข้อมูล ณ วันที่ 27 กรกฎาคม 65

เจ้าหน้าที่การเกษตรกรรม เมษายน 65 พฤษภาคม 65 กรกฎาคม 65

(หน่วย : ล้านบาท)



(หน่วย : ล้านบาท)



รายงานยอดหนี้ค้างชำระ รพ.ในจังหวัดสกลนคร ข้อมูล ณ วันที่ 1 สิงหาคม 2565

No	Cust Name	2563	2564	2565	Total
1	โรงพยาบาลสกลนคร		5,942,329.84	18198875.16	24,141,205.00
2	โรงพยาบาลวานรนิวาส			5,336,357.87	5,336,357.87
3	โรงพยาบาลสมเด็จพระยุพราช สว่างแดนดิน			4,207,398.90	4,207,398.90
4	โรงพยาบาลต่างอย			394,501.99	394,501.99
5	โรงพยาบาลอากาศอำนวย			2,879,694.60	2,879,694.60
6	โรงพยาบาลพระอาจารย์ฝั้นอาจารโ (พรรณานิคม)			2,253,778.25	2,253,778.25
7	โรงพยาบาลกุศุดบาก	539,795.83	936,292.56	788,360.76	2,264,449.15
8	โรงพยาบาลนิคมน้ำอูน			519,198.45	519,198.45
9	โรงพยาบาลโคกศรีสุพรรณ			747,651.40	747,651.40
10	โรงพยาบาลพังโคน		75,600.40	1,936,127.84	2,011,728.24
11	โรงพยาบาลเจริญศิลป์			977,926.30	977,926.30
12	โรงพยาบาลบ้านม่วง		9,587.20	4,428,155.57	4,437,742.77
13	โรงพยาบาลคำตากล้า			318,565.60	318,565.60
14	โรงพยาบาลส่องดาว			180,571.04	180,571.04
15	โรงพยาบาลกุสุมาลย์			267,466.06	267,466.06
16	โรงพยาบาลวาริชภูมิ			236,631.46	236,631.46
17	โรงพยาบาลพระอาจารย์แบน ธนากโร			236,798.13	236,798.13
18	โรงพยาบาลโพนนาแก้ว			89,533.79	89,533.79
	รวม	539,795.83	6,963,810.00	43,997,593.17	51,501,199.00

เจ้าหน้าที่เวชภัณฑ์มิใช่ยา และเจ้าหน้าที่ค่าจ้างตรวจ LAB เมษายน 65 พฤษภาคม 65 กรกฎาคม 65

(หน่วย : แสนบาท)

โรงพยาบาล	เวชภัณฑ์มิใช่ยา		
	30 เม.ย. 65	31 พ.ค. 65	27 ก.ค. 65
สกลนคร	1,068.13	1,032.63	1,455.03
รพร.สว่างแดนดิน	71.31	48.73	16.74
วานรนิวาส	5.60	10.58	17.29
กุตบาก	7.89	8.03	7.48
กุสุมาลย์	30.41	37.37	14.35
คำตากล้า	11.31	12.19	7.59
โคกศรีสุพรรณ	19.30	15.28	2.35
เจริญศิลป์	14.45	17.40	19.98
เต่างอย	9.62	11.19	14.84
นิคมน้ำอูน	4.39	4.39	2.42
บ้านม่วง	67.54	77.87	52.67
พระอาจารย์แบน ธนากโร	8.32	8.62	6.05
พระอาจารย์ฝั้น อาจาโร	91.87	86.06	-
พังโคน	34.15	32.69	32.28
โพนนาแก้ว	-	-	-
วาริชภูมิ	16.50	14.86	8.70
ส่องดาว	12.55	9.14	3.40
อากาศอำนวย	31.51	27.78	23.06

(หน่วย : แสนบาท)

โรงพยาบาล	ค่าจ้างตรวจLAB		
	30 เม.ย. 65	31 พ.ค. 65	27 ก.ค. 65
สกลนคร	131.69	155.80	120.80
รพร.สว่างแดนดิน	17.33	21.18	11.72
วานรนิวาส	23.61	31.94	24.66
กุตบาก	2.75	3.29	2.35
กุสุมาลย์	1.02	1.91	0.87
คำตากล้า	2.44	1.06	1.06
โคกศรีสุพรรณ	4.83	5.63	4.64
เจริญศิลป์	4.50	5.64	2.76
เต่างอย	1.72	2.23	3.53
นิคมน้ำอูน	9.30	9.34	8.32
บ้านม่วง	9.40	12.60	8.10
พระอาจารย์แบน ธนากโร	0.61	1.25	1.31
พระอาจารย์ฝั้น อาจาโร	8.66	9.41	5.82
พังโคน	15.14	7.16	8.54
โพนนาแก้ว	2.15	1.93	1.98
วาริชภูมิ	7.43	6.94	6.43
ส่องดาว	10.61	11.64	5.13
อากาศอำนวย	7.78	9.08	7.06

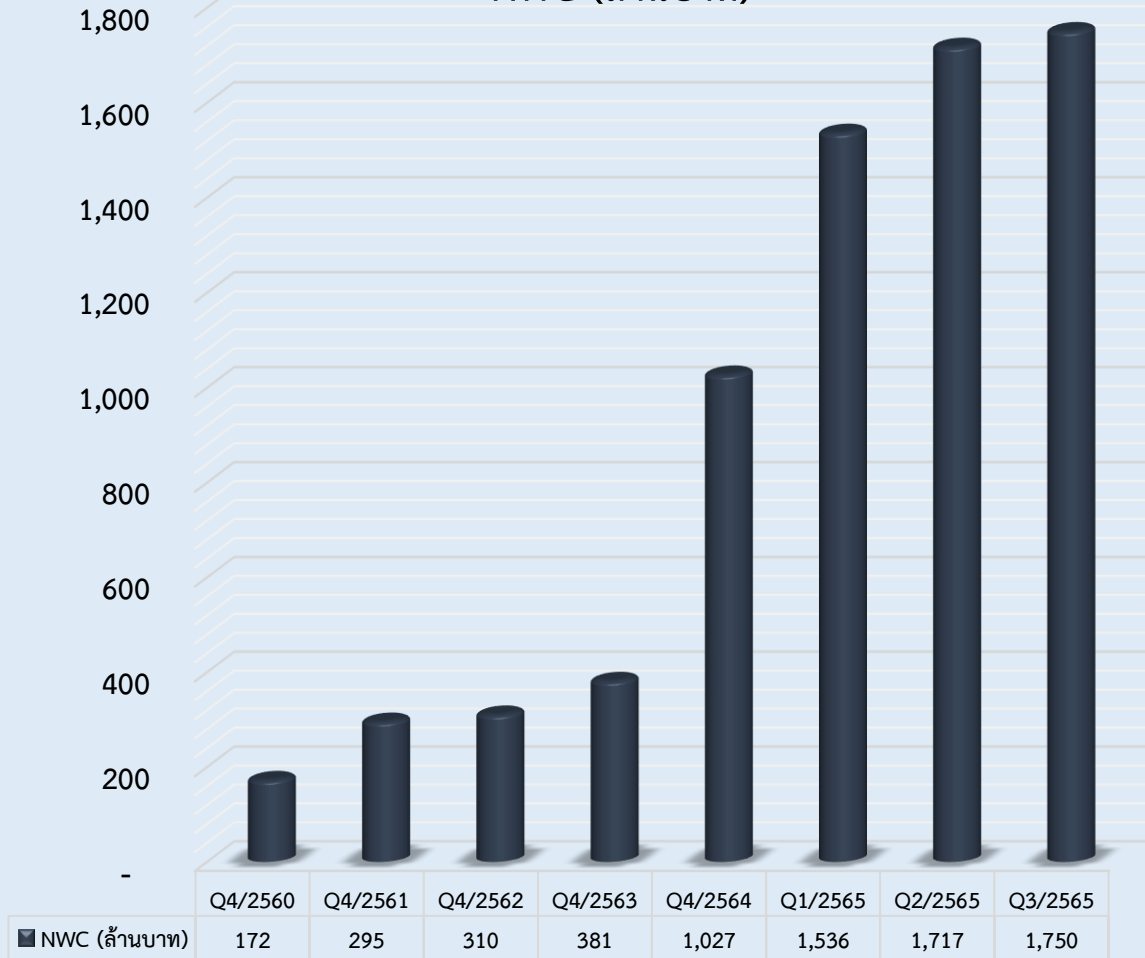
เปรียบเทียบเจ้าหนี้คงเหลือ ณ วันที่ 19 พฤษภาคม 2565 และวันที่ 27 กรกฎาคม 2565

(หน่วย : ล้านบาท)

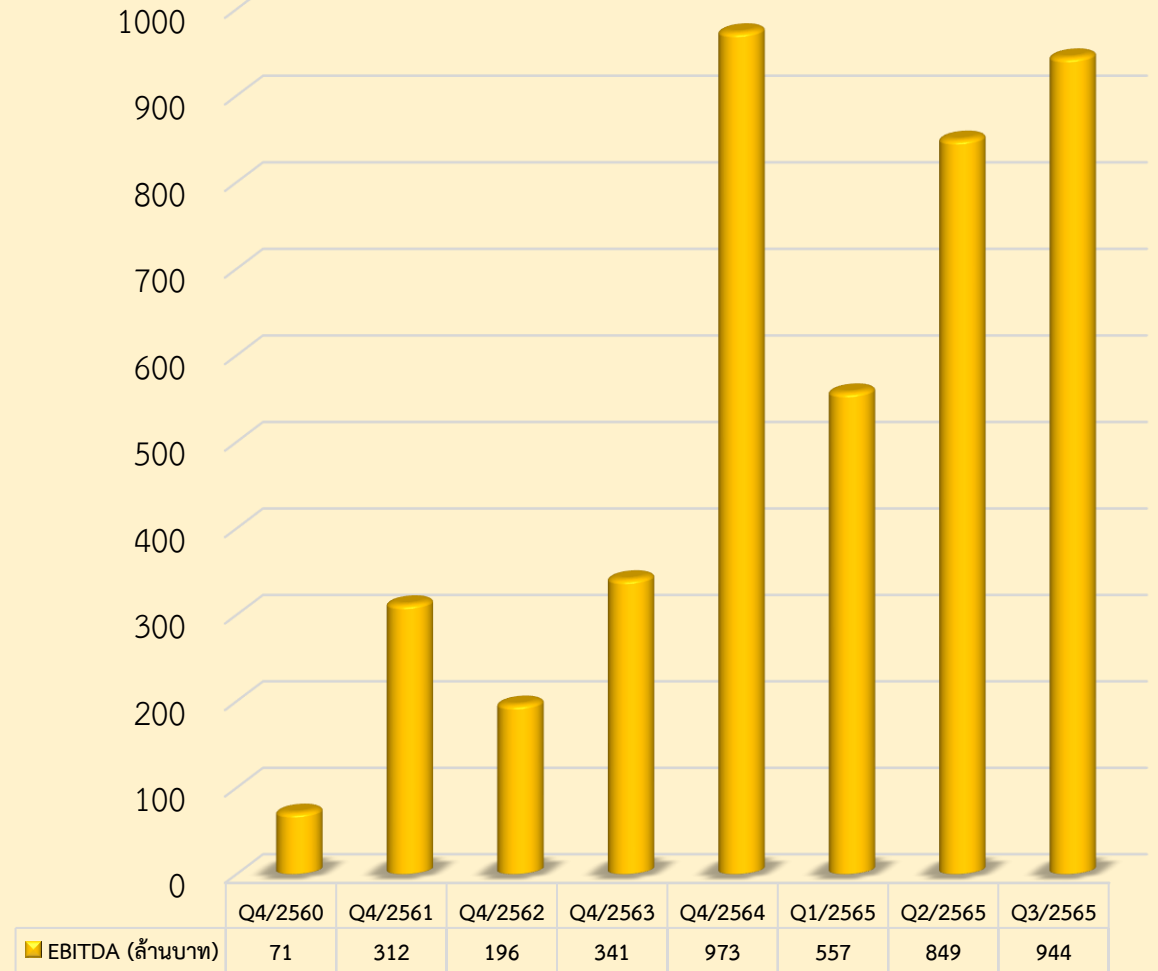
โรงพยาบาล	วันที่ 19 พ.ค. 65	วันที่ 27 ก.ค. 65	อัตราเจ้าหนี้คงเหลือลดลง
สกลนคร	313.59	378.86	20.81
รพร.สว่างแดนดิน	62.58	43.93	-29.80
วานรนิวาส	69.31	79.87	15.24
กุดบาก	29.86	13.84	-53.65
กุสุมาลย์	8.33	7.01	-15.85
คำตากล้า	12.89	8.69	-32.57
โคกศรีสุพรรณ	14.63	5.03	-65.60
เจริญศิลป์	13.20	8.80	-33.35
เต่างอย	7.17	9.53	32.80
นิคมน้ำอุน	7.85	6.27	-20.07
บ้านม่วง	22.35	18.02	-19.38
พระอาจารย์แบน ธนากโร	4.93	4.38	-11.18
พระอาจารย์ฝั้น อาจาโร	33.09	18.63	-43.68
พังโคน	27.60	19.22	-30.37
โพนนาแก้ว	3.92	2.30	-41.46
วาริชภูมิ	8.32	5.58	-32.93
ส่องดาว	5.34	2.57	-51.88
อากาศอำนวย	34.63	23.51	-32.10

แนวโน้มสถานการณ์การเงินการคลัง จังหวัดสกลนคร ปี 2560 - 2565

NWC (ล้านบาท)



EBITDA (ล้านบาท)



วิเคราะห์สถานการณ์ CFO ณ 30 มิ.ย.65

ID	Org	Serv Bed	Service Plan	Q4Y62 NI สธ.	Q4Y63 NI สธ.	Q4Y64 NI สธ.	ข้อมูล ณ ไตรมาส 3/2565 (ณ 30 มิถุนายน 2565)					สถานการณ์ กลุ่มเสี่ยง	
							Cash สธ.	NI สธ.	NI R8	EBITDA R8	EBITDA R 8		NWC R8
1	สกลนคร	909	A	3	2	2	0.59	1	1	1	358,502,490	479,913,802	ปกติ
2	สว่างแดนดิน	301	M1	1	3	0	1.69	0	0	0	142,883,769	270,909,000	ปกติ
3	วานรนิวาส	246	M1	2	0	1	1.22	0	0	0	34,598,753	192,049,224	ปกติ
4	อากาศอำนวย	123	F1	6	6	1	0.94	0	0	0	39,727,861	67,621,197	ปกติ
5	พระอาจารย์ฝั้นฯ	90	F2	4	3	1	1.12	0	0	0	18,992,596	71,521,641	ปกติ
6	พังโคน	103	F1	6	7	1	1.05	0	0	0	42,238,364	43,715,934	ปกติ
7	บ้านม่วง	78	F1	6	6	1	4.53	0	0	0	20,340,954	22,569,781	ปกติ
8	กุสุมาลย์	40	F2	3	1	1	1.01	0	0	0	18,273,382	87,070,120	ปกติ
9	วาริชภูมิ	38	F2	3	1	0	2.16	0	0	0	14,739,884	34,290,496	ปกติ
10	พระอาจารย์แมนฯ	40	F2	5	1	0	3.72	0	0	0	16,887,056	46,019,581	ปกติ
11	เจริญศิลป์	40	F2	2	1	0	1.37	0	0	0	11,075,127	23,568,542	ปกติ
12	โคกศรีสุพรรณ	42	F2	6	6	1	1.76	0	0	0	25,898,781	45,369,789	ปกติ
13	คำตากลา	40	F2	1	0	0	3.73	0	0	0	26,120,345	51,757,371	ปกติ
14	โพนนาแก้ว	34	F2	0	0	0	10.18	0	0	0	16,194,653	76,856,787	ปกติ
15	ส่องดาว	42	F2	1	0	0	5.15	0	0	0	12,684,347	48,947,009	ปกติ
16	กุดบาก	39	F2	0	1	0	2.16	0	0	0	20,312,067	35,447,136	ปกติ
17	เต่างอย	38	F2	2	2	1	1.14	0	0	0	16,717,773	21,658,063	ปกติ
18	นิคมน้ำอูน	15	F3	0	1	0	2.26	0	0	0	8,012,979	17,413,349	ปกติ

แหล่งที่มา : กลุ่มบริหารการเงินการคลัง สำนักงานเขตสุขภาพที่ 8

844,201,182 1,636,698,824

ผลการประเมิน Total Performance Score

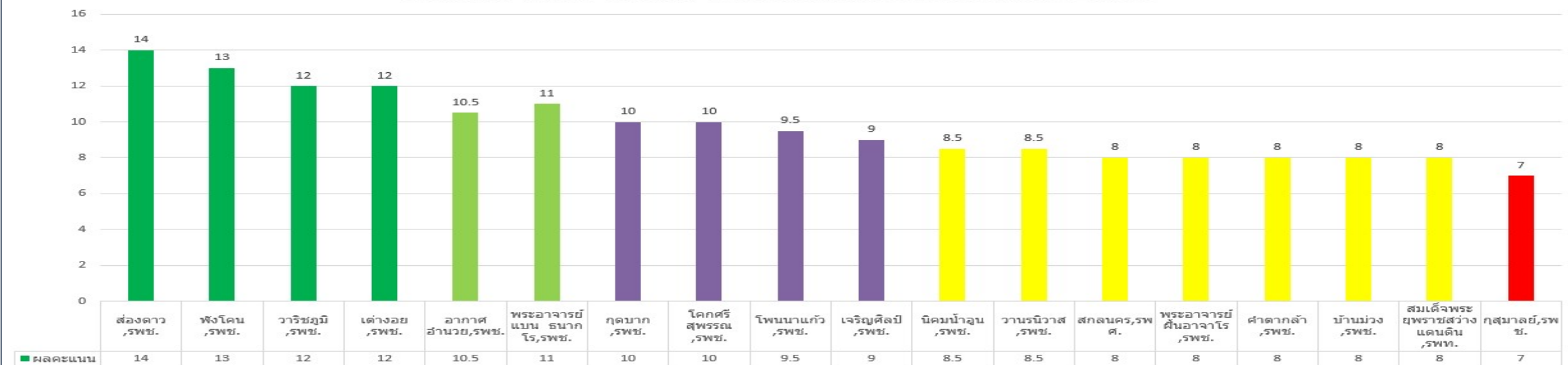
ตาราง แสดงผลการประเมินประสิทธิภาพ Total Performance Score หน่วยบริการ จังหวัดสกลนคร เปรียบเทียบข้อมูล ณ ไตรมาส 1 ปี 2565 - ไตรมาส 3/2565

ID	Org	ประเภท	Capacity Group	คะแนนเต็ม	ข้อมูล ณ ไตรมาส 1/2565		ข้อมูล ณ ไตรมาส 2/2565		ข้อมูล ณ ไตรมาส 3/2565	
					คะแนนที่ได้	Grade	คะแนนที่ได้	Grade	คะแนนที่ได้	Grade
1	สกลนคร	รพศ.	A>700 to < 1,000	15	7	F	8	D	8	D
2	สว่างแดนดิน	รพท.	M1 > 200	15	9	C	7	F	8	D
3	วานรนิวาส	รพท.	M1 > 200	15	10	C	9	C	8.5	D
4	พระอาจารย์ฝั้นฯ	รพช.	F2 60,000-90,000	15	5	F	6	F	8	D
5	อากาศอำนวย	รพช.	F1 50,000-100,000	15	10	C	9	C	10.5	B
6	พังโคน	รพช.	F1 < =50,000	15	10	C	10	C	13	A
7	กุสุมาลย์	รพช.	F2 30,000-60,000	15	7	F	6	F	7	F
8	บ้านม่วง	รพช.	F1 50,000-100,000	15	8	D	6	F	8	D
9	วาริชภูมิ	รพช.	F2 30,000-60,000	15	11	B	8	D	12	A
10	พระอาจารย์แบนฯ	รพช.	F2<=30,000	15	9	C	9	C	11	A
11	เจริญศิลป์	รพช.	F2 30,000-60,000	15	9	C	6.5	F	9	C
12	โคกศรีสุพรรณ	รพช.	F2<=30,000	15	8	D	9	C	10	C
13	คำตากล้า	รพช.	F2 30,000-60,000	15	6	F	9	C	8	D
14	โพนนาแก้ว	รพช.	F2<=30,000	15	10	C	8.5	D	9.5	C
15	ส่องดาว	รพช.	F2<=30,000	15	9	C	6.5	F	14	A
16	กุดบาก	รพช.	F2<=30,000	15	10	C	9	C	10	C
17	เต่างอย	รพช.	F2<=30,000	15	7	F	6	F	12	A
18	นิคมน้ำออน	รพช.	F3<=15,000	15	8	D	8	D	8.5	D

แหล่งที่มา : <http://hfo65.moph.go.th> วันที่ 1 สิงหาคม 2565

ผลการประเมิน Total Performance Score ณ 30 มิ.ย.65

ผลการประเมินประสิทธิภาพ Total Performance Score ไตรมาส 3 ปี 2565



แผนการพัฒนาประสิทธิภาพการบริหารจัดการด้านการเงินการคลัง จังหวัดสกลนคร รายหน่วยบริการ

เป้าหมาย : ผ่านเกณฑ์ระดับ B ขึ้นไป \geq ร้อยละ 40 ขึ้นไป

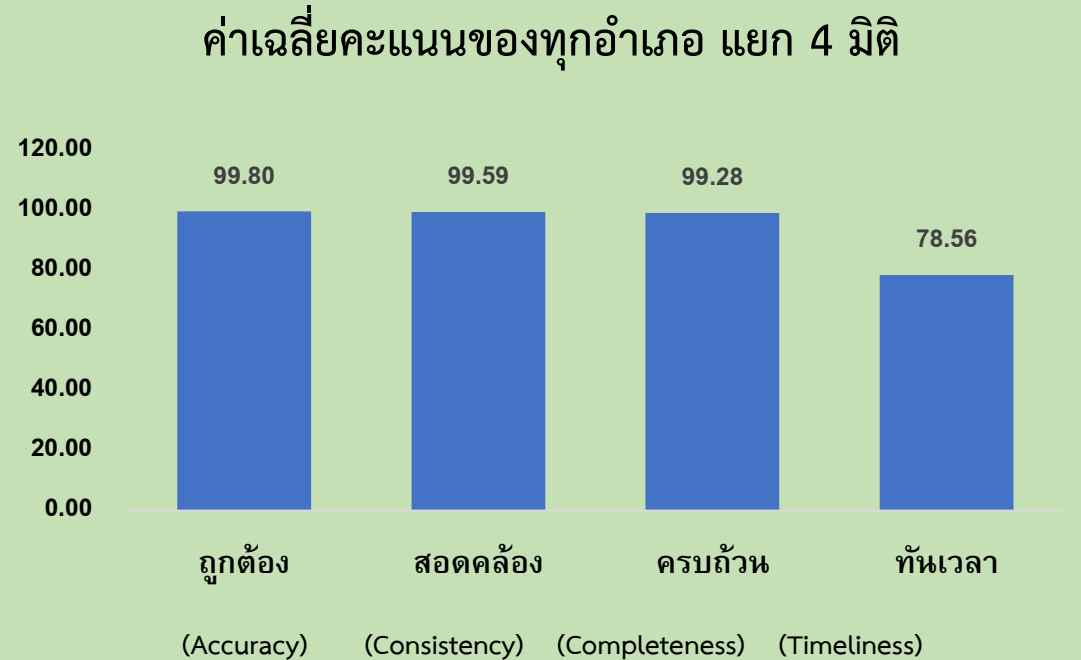
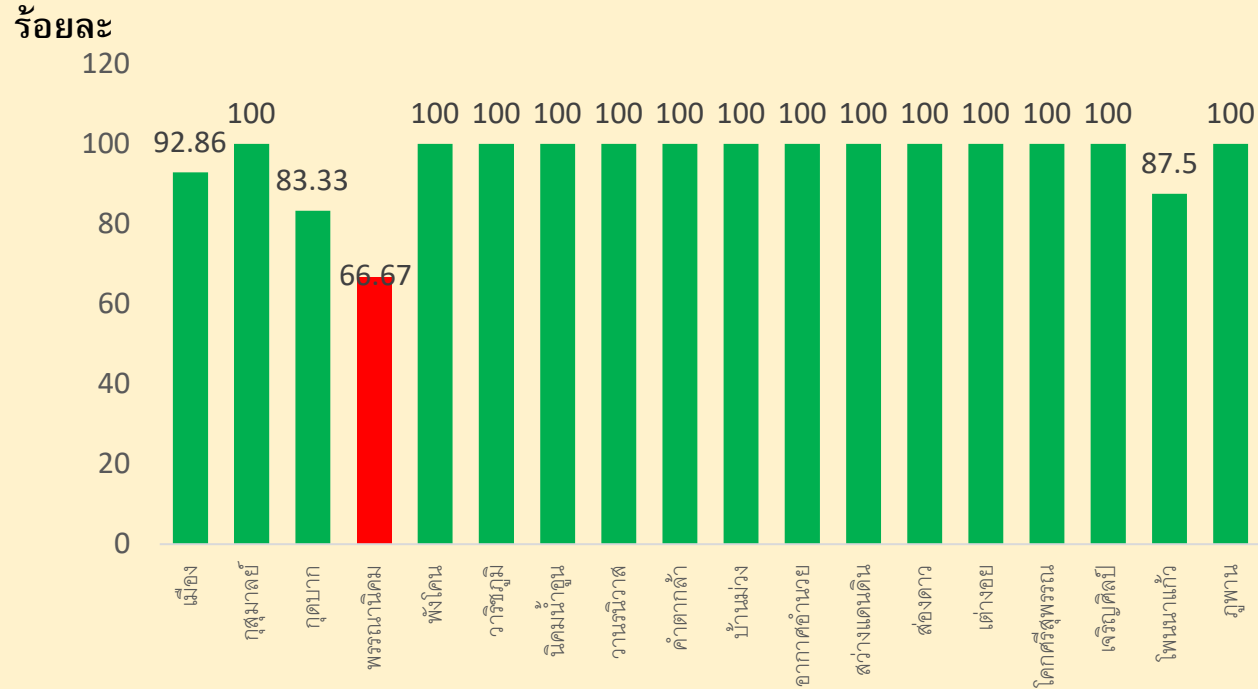
ลำดับ	โรงพยาบาล	ผลการประเมิน		โอกาสพัฒนาประสิทธิภาพด้านการเงินการคลัง
		คะแนน	ระดับ	
1	ส่องดาว	14	A	รักษาสภาพและพัฒนาต่อเนื่อง
2	พังโคน	13	A	รักษาสภาพและพัฒนาต่อเนื่อง
3	วาริชภูมิ	12	A	รักษาสภาพและพัฒนาต่อเนื่อง
4	เต่างอย	12	A	รักษาสภาพและพัฒนาต่อเนื่อง
5	พระอาจารย์แบนฯ	11	B	รักษาสภาพและพัฒนาต่อเนื่อง
6	อากาศอำนวย	10.5	B	รักษาสภาพและพัฒนาต่อเนื่อง
7	กุดบาก	10	C	บริหารจัดการวัสดุยาและเวชภัณฑ์ฯ ดงคลัง จาก 61 วัน เป็น 60 วัน ได้เพิ่ม 1 คะแนน ได้เพิ่ม 1 =11 ผ่าน B
8	โคกศรีสุพรรณ	10	C	บริหารจัดการวัสดุยาและเวชภัณฑ์ฯ ดงคลัง จาก 77 วัน เป็น 60 วัน ได้เพิ่ม 1 คะแนน =11 ผ่าน B
9	โพนนาแก้ว	9.5	C	บริหารจัดการวัสดุยาและเวชภัณฑ์ฯ ดงคลัง จาก 77 วัน เป็น 60 วัน ได้เพิ่ม 1 คะแนน ได้เพิ่ม 1 =10.5 ผ่าน B
10	เจริญศิลป์	9	C	บริหารจัดการวัสดุยาและเวชภัณฑ์ฯ ดงคลัง จาก 95 วัน เป็น 60 วัน ได้เพิ่ม 1 คะแนน และเร่งรัดการจ่ายหนี้ฯ ให้เร็วขึ้น ได้เพิ่ม 1 =11 ผ่าน B

หมายเหตุ : ถ้าพัฒนาประสิทธิภาพเป็นไปตามแผน จะทำให้หน่วยบริการ จังหวัดสกลนคร ผ่านเกณฑ์ จำนวน 10 แห่ง คิดเป็นร้อยละ 50.56

จังหวัดที่ผ่านเกณฑ์คุณภาพข้อมูล

เกณฑ์ระดับจังหวัด : 80%

ผลงานที่ทำได้ : 95.24%



ข้อเสนอแนะ

มิติทันเวลา (Timeliness) : หน่วยบริการต้องส่งข้อมูลแฟ้ม Service (Visit OPD) ของวันทำการภายในวันที่ 10 ของเดือนไป

มิติครบถ้วนสมบูรณ์ (Completeness) : หลังจากอัปโหลด 43แฟ้ม (ไฟล์zip) ขึ้น HDC หน่วยบริการต้องตรวจสอบผลการนำเข้าหากพบข้อมูลผิดพลาด(Error) ต้องแก้ไขใน HIS ให้ถูกต้องแล้วส่งออก/อัปโหลดขึ้น HDC ใหม่ โดยให้ความสำคัญกับ Error ของแฟ้ม PERSON, SERVICE, DEATH และ DIAGNOSIS_OPD เป็นหลัก

ข้อมูลจาก HDC ไตรมาสที่ 2 ณ วันที่ 18 กรกฎาคม 2565

ระบบงานด้านเทคโนโลยีสารสนเทศ

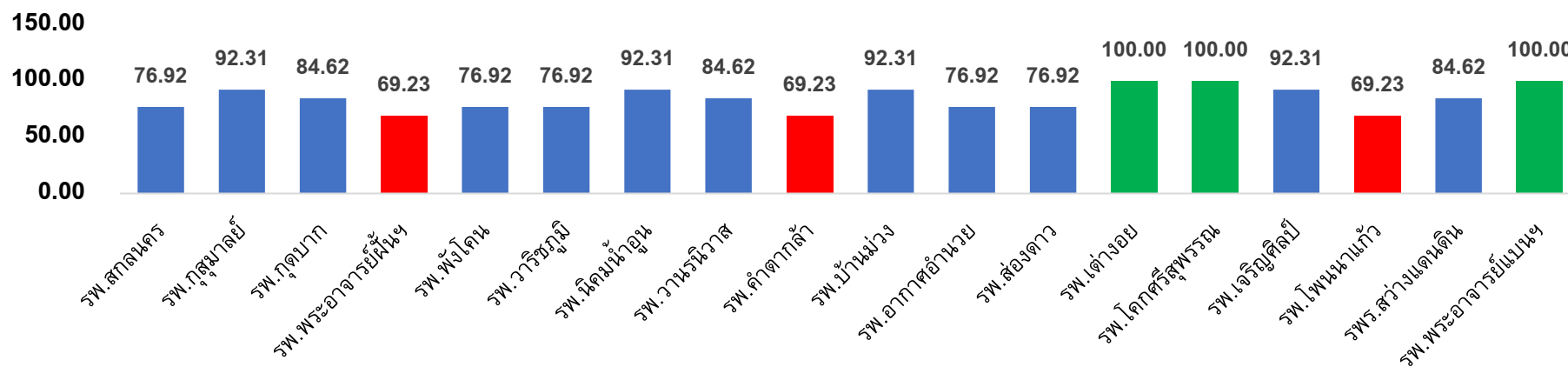
การดำเนินงานปีงบประมาณ 2565

- HIS on Cloud รพสต 100%
- ได้รับจัดสรร GDCC Cloud เพิ่ม 164 VM (รพ. 14 VM, สสอ. 17 VM, รพ.สต. 133 VM)
- ทีมพัฒนาโปรแกรมเขตสุขภาพที่ 8 ได้แก่ HISSYNC, R8Anywhere, OSCC Child Shield



คุณภาพข้อมูล
ผลงานที่ทำได้ 95.24%

การติดตั้งและการใช้งานระบบสารสนเทศและระบบหมอพรีพร้อม



ระบบดังกล่าวได้แก่ MOPH HI, Digital Signature, หมอพรีพร้อม Station, MOPH IC / Stock Vaccine, MOPH E-DONATION, I-Claim, MOPH PHR, MOPH Laboratory, MOPH Diagnosis, HISSYNC, HIS Gateway, Smartrefer

รอบ 6 เดือน : เกณฑ์การประเมิน Happinometer คือ ร้อยละ 70 ของบุคลากรในหน่วยงานมีการประเมินความสุขบุคลากรกระทรวงสาธารณสุข(Happinometer)

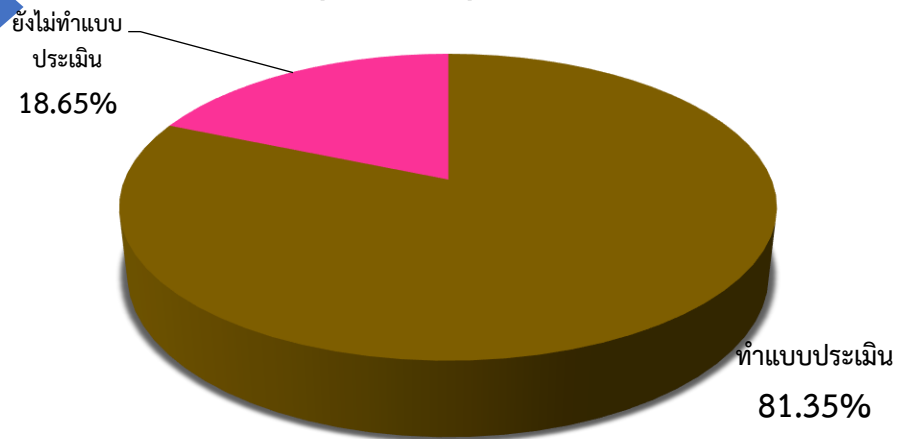
สรุปการทำแบบประเมิน Happinometer

จำนวนผู้มีสิทธิทำแบบประเมิน (ทุกตำแหน่ง ยกเว้น จ้างเหมา,รายวัน,รายคาบ)	จำนวนผู้ทำแบบประเมิน
7,709 ราย	6,271 ราย

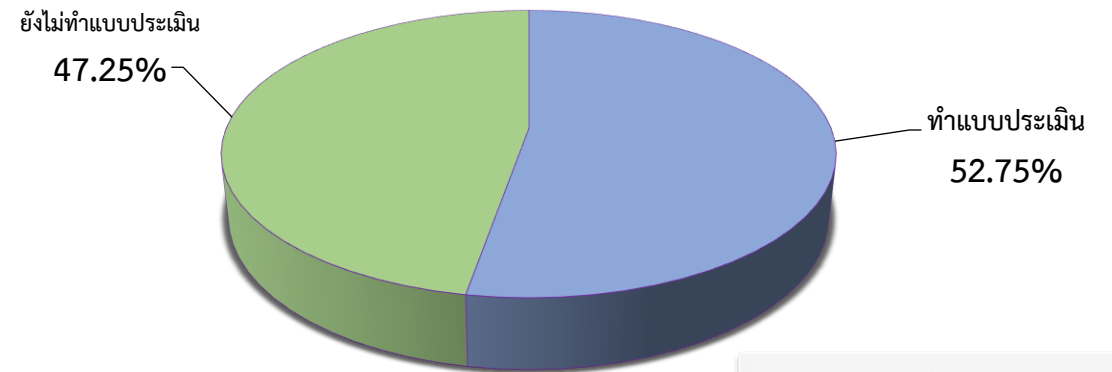
สรุปการทำแบบประเมิน HPI (ภาพรวมจังหวัด)

จำนวนผู้มีสิทธิทำแบบประเมิน (ระดับหัวหน้างานขึ้นไป)	จำนวนผู้ทำแบบประเมิน
654 ราย	345 ราย

การทำแบบประเมิน Happinometer
(บุคลากรทุกระดับ)



การทำแบบประเมิน HPI
(ระดับหัวหน้างานขึ้นไป)

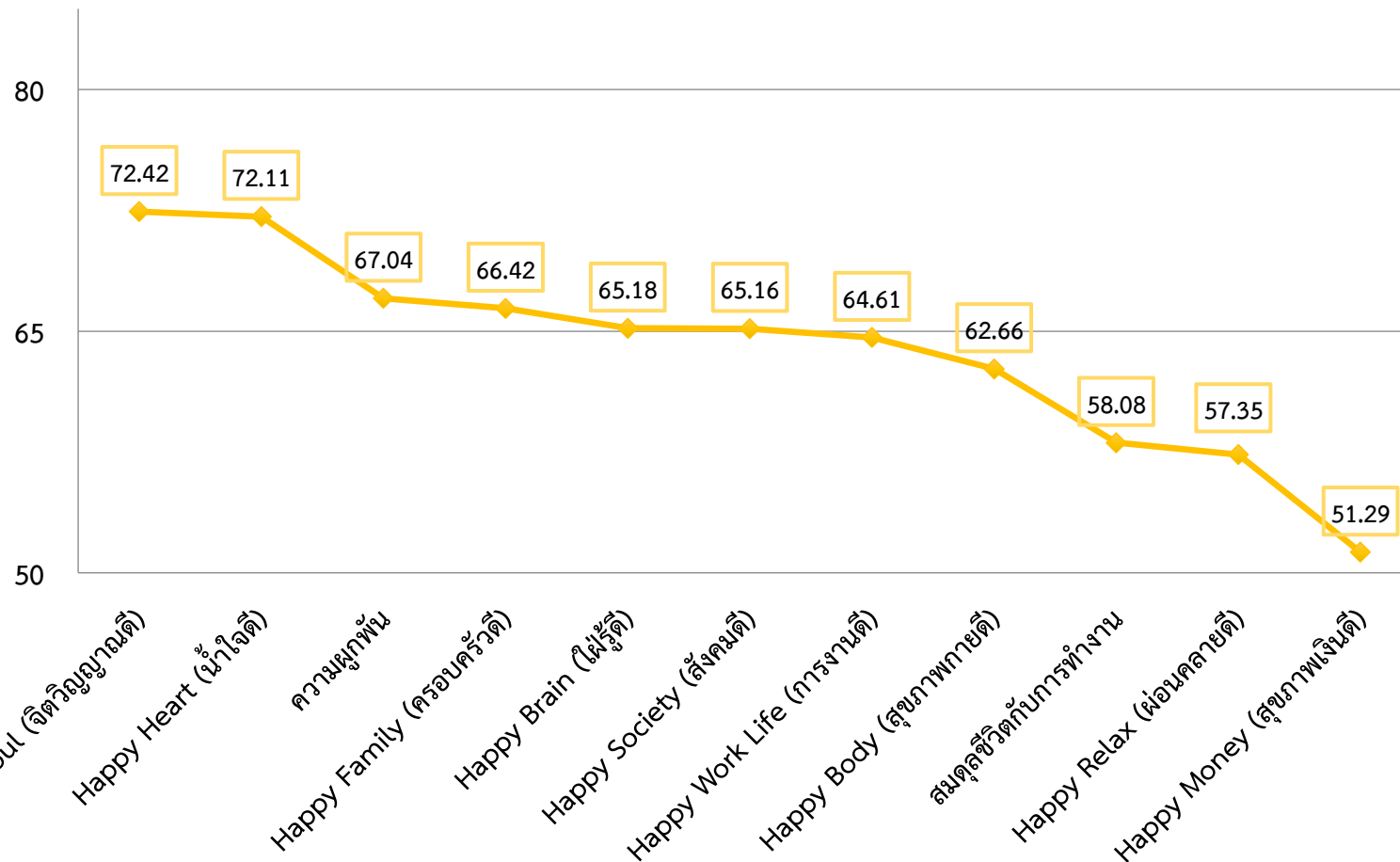


จังหวัดสกลนคร : มีผู้ทำแบบประเมิน ร้อยละ 81.35 ผ่านเกณฑ์
หมายเหตุ : HPI ไม่ได้กำหนดตัวชี้วัด



ปี 2565 ค่าเฉลี่ยความสุภาพรวมจังหวัดสกลนคร คือ 64.13 จากเกณฑ์แสดงว่า บุคคลากรสังกัดกระทรวงสาธารณสุข ในจังหวัดสกลนคร มีความสุข (Happy)

ค่าเฉลี่ยความสุขเมื่อแยกรายมิติ (ภาพรวมจังหวัด) (n = 6,271 ราย)



จากกราฟ สรุปได้ว่า บุคลากรสังกัดกระทรวงสาธารณสุข ในจังหวัดสกลนคร มีความสุข (Happy) เมื่อแยกรายมิติ มิติที่มีค่าเฉลี่ยความสุขมากที่สุด คือ มิติ Happy Soul (จิตวิญญาณดี) 72.74 % รองลงมาคือ มิติ Happy Heart (น้ำใจดี) 72.11 % และมิติที่มีค่าเฉลี่ยความสุขน้อยที่สุด คือ มิติ Happy Money (สุขภาพการเงินดี) 51.29% รองลงมาคือ มิติ Happy Relax (ผ่อนคลายดี) 57.35%

เกณฑ์ค่าเฉลี่ยความสุข 4 ระดับ ดังนี้



การดำเนินการ กิจกรรมองค์กรแห่งความสุข สำนักงานสาธารณสุขจังหวัดสกลนคร

ลำดับ	มิติ	กิจกรรม
1	สุขภาพกายดี (Happy Body)	- กิจกรรมก้าวทำใจ - กิจกรรมตรวจสุขภาพประจำปี - กิจกรรมกีฬาเชื่อมสัมพันธ์ภาพบุคลากรหน่วยงาน 8 หน่วยงาน
2	ผ่านคลายดี (Happy Relax)	- กิจกรรมชยบกาย ผ่อนคลาย 15 นาที ทุกวัน วันละ 2 เวลา คือ 10.00น. และ 14.00น.
3	น้ำใจดี (Happy Heart)	- กิจกรรมสุขสันต์วันเกิด Happy birthday บุคลากร ประจำเดือนทุกเดือน - กิจกรรมปฐมนิเทศบุคลากรใหม่และปัจฉิมนิเทศบุคลากรเกษียณอายุราชการ - กิจกรรม เดิน วิ่ง ปั่น ส่งผู้เกษียณอายุราชการกลับบ้าน
4	จิตวิญญาณดี (Happy Soul)	- กิจกรรมจัดงานบุญ วันสำคัญทางศาสนา - ร่วมกิจกรรมวันสำคัญร่วมกับจังหวัดสกลนคร ตามตารางที่กำหนด
5	ครอบครัวดี (Happy Family)	- กิจกรรมช่วยเหลืองานศพ ครอบครัวของบุคลากร
6	สังคมดี (Happy Society)	- กิจกรรมร่วมกันทำความสะอาด 5 ส. - กิจกรรมการสอนการทำน้ำหมักชีวภาพ น້ายาล้างจาน น້ายาทำความสะอาด - กิจกรรมธนาคารขยะ คัดแยกกระดาษ หรือขยะที่สามารถขายได้
7	ใฝ่รู้ดี (Happy Brain)	- กิจกรรมอบรมพัฒนาบุคลากรด้านบริหารสาธารณสุข หลักสูตรต่างๆและความเชี่ยวชาญเฉพาะสายวิชาชีพ - กิจกรรมให้ความรู้เกี่ยวกับหลักเกณฑ์ แนวทาง วิธีการและเงื่อนไขในการจัดทำแบบประเมินผลงานวิชาการเพื่อเลื่อนระดับที่สูงขึ้น ให้แก่ข้าราชการที่มีคุณสมบัติครบถ้วน ปีละ 1 ครั้ง โดย ระบบ Zoom
8	สุขภาพเงินดี (Happy Money)	- กิจกรรมตลาดนัดออนไลน์ Happy Market สสจ.
9	การทำงานดี (Happy Work Life)	

จังหวัดที่มีการบริหารจัดการกำลังคนอย่างมีประสิทธิภาพ

ข้าราชการ

ประเภท	สสจ.สกลนคร (รพช.,รพ.สต.)	โรงพยาบาล สกลนคร	โรงพยาบาล สมเด็จพระยุพราช สว่างแดนดิน	โรงพยาบาล วานรนิวาส
ข้าราชการ	2,451	1,225	374	280
พนักงานราชการ	97	38	16	9
พนักงานกระทรวงสาธารณสุข	1,702	949	247	217
ลูกจ้างชั่วคราวรายเดือน	249	240	56	42
ลูกจ้างประจำ	99	30	12	4
รวม	4,598	2,482	705	552

สถานการณ์กำลังคน

(ตาม จ.18)

ณ วันที่ 21 กรกฎาคม 2565

สำนักงานสาธารณสุขจังหวัดสกลนคร

ข้าราชการ			พนักงานราชการ			พนักงานกระทรวง		
ตำแหน่ง ที่มี	ตำแหน่ง ว่าง	คิดเป็น ร้อยละ	ตำแหน่ง ที่มี	ตำแหน่งว่าง	คิดเป็นร้อยละ	ตำแหน่ง ที่มี	ตำแหน่งว่าง	คิดเป็นร้อยละ
4,330	65	1.64	160	0	0	3,115	155	4.97

จัดการได้	
บรรจุ	13
ยุบรวมกำหนดตำแหน่ง	4
รับย้าย/รับโอน	32
เลื่อน	8
อยู่ระหว่างการขอใช้ตำแหน่ง	8
จัดการไม่ได้	
<ul style="list-style-type: none"> สงวนไว้บริหารภาพรวม สป. (แพทย์ + ทันตแพทย์) อัตราตั้งใหม่ตามมติคณะรัฐมนตรี เมื่อวันที่ 15 เมษายน 2563 	72

พนักงานกระทรวง

จัดการได้	
ดำเนินการคัดเลือก / เปลี่ยนตำแหน่ง	155

AREA BASED



สถานการณ์โรคติดเชื้อไวรัสโคโรนา 2019 (COVID-19) จังหวัดสกลนคร

- ผู้ติดเชื้อ (วันที่ 1 ตุลาคม 2564 - 30 มิถุนายน 2565) จำนวน 22,616 ราย เสียชีวิต 155 ราย (อัตราป่วยตายร้อยละ 0.67)
- ผู้ติดเชื้อสะสม (ตั้งแต่ วันที่ 1 เมษายน 2564 - 30 มิถุนายน 2565) จำนวน 29,747 ราย เสียชีวิต 185 ราย (อัตราป่วยตายร้อยละ 0.62)

จำนวนคลัสเตอร์ 94 เหตุการณ์
(ข้อมูล ณ วันที่ 30 มิ.ย.65)
ควบคุมโรคได้ใน 28 วัน 94 เหตุการณ์
คิดเป็นร้อยละ 100

กลุ่มผู้ติดเชื้อ COVID-19 จำนวนนับหมื่นและงานวันเกิด มี.13 บ.อุบลเกษม ต.โคกสี อ.สว่างแดนดิน จ.สกลนคร
ข้อมูล ณ วันที่ 15 มิถุนายน 2565

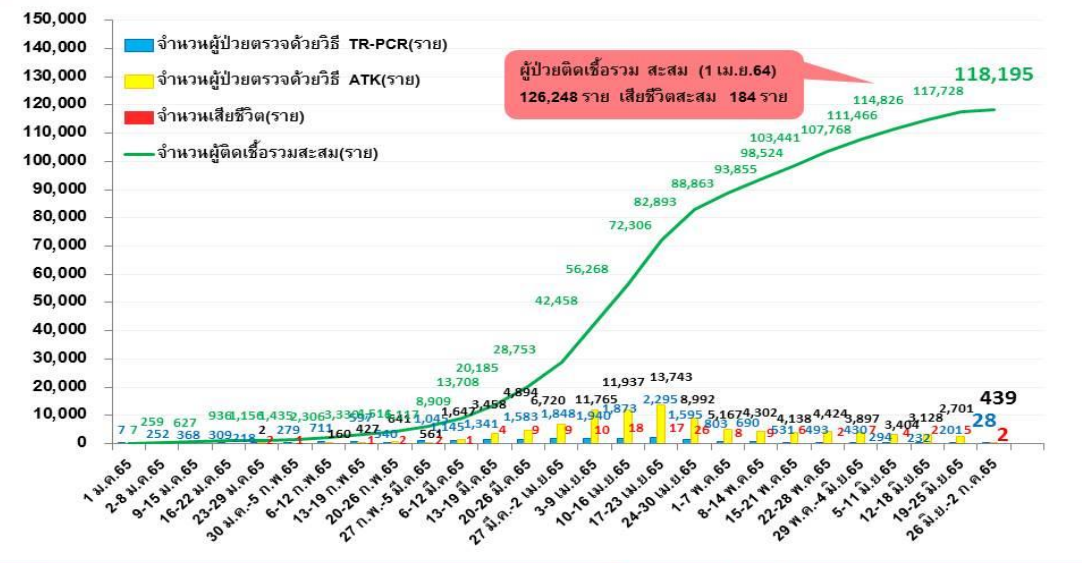
ผู้ติดเชื้อ (6ปี) Ct = 22.36
ผู้ติดเชื้อ (20ปี) Ct = 12.36

จำนวนวันเกิด

กลุ่มผู้ติดเชื้อ COVID-19 จำนวนนับหมื่นและงานวันเกิด มี.13 บ.อุบลเกษม ต.โคกสี อ.สว่างแดนดิน จ.สกลนคร
ข้อมูล ณ วันที่ 15 มิถุนายน 2565

- คงเหลือผู้สัมผัสเสี่ยงสูงที่ต้องติดตาม 36 ราย
- วันที่พบผู้ติดเชื้อวันแรก วันที่ 11 ม.ค. 65
- วันที่พบผู้ติดเชื้อวันสุดท้าย วันที่ 14 ม.ค. 65

จำนวนผู้ป่วย - เสียชีวิต โรคติดเชื้อไวรัสโคโรนา 2019 จังหวัดสกลนคร ปี 2565 (มกราคม - มิถุนายน 2565)



ทีม SAT สสจ.สกลนคร ข้อมูล ณ วันที่ 27 มิถุนายน 2565 เวลา 09.00 น.

ผู้ป่วยโรคโควิด-19 เสียชีวิต ของจังหวัดสกลนคร (วันที่ 1 เม.ย. 64 - 29 มิ.ย. 65) (+184 ราย)

อำเภอ	จำนวน (ราย)
1. เมืองสกลนคร	36
2. กุสุมาลย์	7
3. กุดบาก	5
4. พรรณานิคม	24
5. พังโคน	13
6. วาริชภูมิ	9
7. นิคมบ้านอุน	1
8. วานรนิวาส	22
9. คำชะอี	7
10. บ้านม่วง	5
11. อากาศอำนวย	6
12. สว่างแดนดิน	17
13. ส่องดาว	6
14. เต่างอย	3
15. โคกศรีสุพรรณ	4
16. เจริญศิลป์	1
17. โพนนาแก้ว	5
18. กุพาน	7
19. ต่างจังหวัด (เบิ่งกาฬ 3 ราย) (นครพนม 3 ราย)	6

- ชาย 81 ราย (44.02%) หญิง 103 ราย (55.98%)
- ค่ามัธยฐานของอายุ 60 ปี (22 - 100 ปี)
- ❖ อายุ 60 ปีขึ้นไป 122 ราย (66.30%)
- ❖ อายุน้อยกว่า 60 ปี : 62 ราย (33.70%)
- ❖ ประสิทธิภาพวัคซีน
 - ไม่ได้รับวัคซีน 109 ราย (59.24%)
 - ได้รับวัคซีน
 - ได้รับวัคซีน 1 เข็ม 10 ราย (13.33%)
 - ได้รับวัคซีน 2 เข็ม 58 ราย (77.33%)
 - ได้รับวัคซีน 3 เข็ม 7 ราย (9.34%)

- **อัตราป่วยตาย (ร้อยละ)****
- วันที่ 1 เม.ย.64 - 29 มิ.ย. 65
 - เสียชีวิต 184 ราย (ป่วย 29,718 ราย)
 - อัตราป่วยตาย ร้อยละ 0.61
 - วันที่ 1 ม.ค. - 29 มิ.ย.65
 - เสียชีวิต 147 ราย (ป่วย 21,665 ราย)
 - อัตราป่วยตาย ร้อยละ 0.67
 - วันที่ 1 ต.ค. 64 - 29 มิ.ย.65 (เป้าหมายต่ำกว่าร้อยละ 1.55)
 - เสียชีวิต 155 ราย (ป่วย 22,585 ราย)
 - อัตราป่วยตาย ร้อยละ 0.67
 - ❖ เสียชีวิต ปี พ.ศ. 2564 37 ราย
 - ❖ เสียชีวิต ปีงบประมาณ 2565 155 ราย
 - ต.ค.64 = 3 ราย
 - พ.ย.64 = 1 ราย
 - ธ.ค.64 = 4 ราย
 - ม.ค.65 = 2 ราย
 - ก.พ.65 = 4 ราย
 - มี.ค.65 = 21 ราย
 - เม.ย.65 = 79 ราย
 - พ.ค.65 = 26 ราย มิ.ย. 65 = 15 ราย

- ❖ ปัจจัยเสี่ยง (+184 ราย)
- ❖ เบาหวาน/ความดันโลหิตสูง(78), โรคไต(15), HIV(4), โรคอ้วน(7), ผู้สูงอายุ(12), โรคหัวใจ(8), ดิเคเตียง(8), มะเร็ง(11), หลอดเลือดสมอง(2), ความผิดปกติทางจิต(2), ไทรอยด์(3), โรคตับ (4), หอบหืด(1), พื้นที่ระบาด(4), สัมผัสผู้ติดเชื้อ(18)

ที่มา : กลุ่มงานควบคุมโรคติดต่อ สสจ.สกลนคร ณ วันที่ 29 มิ.ย. 65 : 12.00 น.



มาตรการควบคุมโรคติดเชื้อไวรัสโคโรนา 2019 (COVID-19) จังหวัดสกลนคร ในระยะ Post - Pandemic

1. มีการปรับมาตรการการเก็บตัวอย่างส่งตรวจ RT-PCR และ ATK

2. คำสั่งจังหวัดสกลนคร ที่ 13 / 2565

เรื่อง มาตรการเฝ้าระวัง ป้องกันและควบคุมการแพร่ระบาดของโรคติดเชื้อไวรัสโคโรนา 2019 (โควิด-19)

3. ประกาศจังหวัดสกลนคร ที่ 4 / 2565

เรื่อง มาตรการเฝ้าระวัง ป้องกันและควบคุมการแพร่ระบาดของโรคติดเชื้อไวรัสโคโรนา 2019 (โควิด-19)

4. การจัดทำแผนเปิดเมือง จังหวัดสกลนคร เพื่อรองรับตามนโยบายของรัฐบาล



ตามที่จังหวัดสกลนคร ได้มีมาตรการเฝ้าระวัง ป้องกันและควบคุมการแพร่ระบาดของโรคติดเชื้อไวรัสโคโรนา 2019 (โควิด-19) เพื่อป้องกันการแพร่ระบาดของโรคติดเชื้อไวรัสโคโรนา 2019 (โควิด-19) ในพื้นที่จังหวัดสกลนครไปแล้วนั้น ในช่วงเวลาที่ผ่านมาถือเป็นการประสบความสำเร็จที่สำคัญที่ประเทศไทยได้ข้ามผ่านอุปสรรคที่เกิดขึ้นจากการระบาดของโรคติดเชื้อไวรัสโคโรนา 2019 (โควิด-19) ที่ได้แพร่ระบาดไปทั่วโลกโดยอาศัยการประสานความร่วมมือจากประชาชนทุกภาคส่วน พนักงานเจ้าหน้าที่ หน่วยงานภาครัฐและเอกชนที่ร่วมดำเนินการและปฏิบัติตามมาตรการป้องกันและควบคุมโรคตามที่ได้กำหนดไว้ ประกอบกับยึดมั่นในวิถีชีวิตป้องกันโรคที่เข้มงวดขึ้นอย่างเนื่อง ส่งผลให้ผู้ป่วยอาการรุนแรงลดลงอย่างมีนัยสำคัญ รวมถึงความพร้อมและศักยภาพการจัดการด้านกาแพทย์และสาธารณสุขสามารถรองรับสถานการณ์การระบาดของโรคได้อย่างมีประสิทธิภาพ จึงเป็นปัจจัยสำคัญส่งผลต่อการรวมสถานการณ์การระบาดในประเทศไทยที่มีแนวโน้มคลี่คลายไปในทางที่ดี รัฐบาลโดยข้อเสนอของฝ่ายสาธารณสุขจึงเห็นสมควรให้มีการปรับปรุงเขตพื้นที่จังหวัดจำนวนตามระดับพื้นที่สถานการณ์ และผ่อนคลายมาตรการควบคุมและป้องกันโรค ให้สอดคล้องกับสถานการณ์ปัจจุบันและยกระดับขึ้นกิจกรรมทางเศรษฐกิจ เพื่อรักษามูลค่าด้านความมั่นคงทางสาธารณสุขและการกระตุ้นเศรษฐกิจของประเทศและฟื้นฟูความเป็นอยู่ของประชาชนให้ใกล้เคียงกับภาวะปกติ ประกอบกับศูนย์บริหารสถานการณ์การแพร่ระบาดของโรคติดเชื้อไวรัสโคโรนา 2019 (โควิด-19) (ศบค.) มีคำสั่งปรับปรุงเขตพื้นที่สถานการณ์ในจังหวัดสกลนครให้เป็นพื้นที่เฝ้าระวัง และผ่อนคลายมาตรการ เปลี่ยนผ่านสู่ระยะ Post-pandemic ดังนั้นเพื่อให้ประชาชนได้ตระหนักถึงการเฝ้าระวัง ป้องกันและควบคุมการแพร่ระบาดของโรคติดเชื้อไวรัสโคโรนา 2019 (โควิด-19) และเพื่อให้การเฝ้าระวัง ป้องกันและควบคุมการแพร่ระบาดของโรคติดเชื้อไวรัสโคโรนา 2019 (โควิด-19) ในพื้นที่จังหวัดสกลนครเป็นไปอย่างมีประสิทธิภาพสอดคล้องกับมาตรการควบคุมโรคของกระทรวงสาธารณสุข

อาศัยอำนาจตามความในมาตรา ๒๒ มาตรา ๓๔ และมาตรา ๓๕ แห่งพระราชบัญญัติโรคติดต่อ พ.ศ.๒๕๕๘ และข้อ ๗ ของข้อกำหนดออกตามความในมาตรา ๙ แห่งพระราชกฤษฎีกาบริหารราชการในสถานการณ์ฉุกเฉิน พ.ศ. ๒๕๕๘ (ฉบับที่ ๑) ลงวันที่ ๑ มีนาคม ๒๕๖๓ ข้อกำหนดออกตามความในมาตรา ๙ แห่งพระราชกฤษฎีกาบริหารราชการในสถานการณ์ฉุกเฉิน พ.ศ.๒๕๕๘ (ฉบับที่ ๑๗) ลงวันที่ ๓๐ ตุลาคม ๒๕๖๔ และข้อกำหนดออกตามความในมาตรา ๙ แห่งพระราชกฤษฎีกาบริหารราชการในสถานการณ์ฉุกเฉิน พ.ศ.๒๕๕๘ (ฉบับที่ ๔๖) ลงวันที่ ๒๒ มิถุนายน ๒๕๖๕ ผู้ว่าราชการจังหวัดสกลนครโดยความเห็นชอบของคณะกรรมการโรคติดต่อจังหวัดสกลนคร ตามมติที่ประชุมคณะกรรมการโรคติดต่อจังหวัดสกลนคร ครั้งที่ ๘/๒๕๖๕ เมื่อวันที่ ๓๐ มิถุนายน พ.ศ. ๒๕๖๕ จึงมีคำสั่งดังต่อไปนี้

๑.ให้ยกเลิก...

“อยู่บ้าน หยุดเชื้อ เพื่อชาติ”



ด้วยข้อกำหนดออกตามความในมาตรา ๙ แห่งพระราชกฤษฎีกาบริหารราชการในสถานการณ์ฉุกเฉิน พ.ศ.๒๕๕๘ (ฉบับที่ ๔๖) ลงวันที่ ๒๒ มิถุนายน ๒๕๖๕ มีผลตั้งแต่วันที่ ๒๒ มิถุนายน ๒๕๖๕ เป็นต้นไป ได้ปรับปรุงเขตพื้นที่จังหวัดตามที่สถานการณ์ โดยให้ศูนย์บริหารสถานการณ์การแพร่ระบาดของโรคติดเชื้อไวรัสโคโรนา 2019 (โควิด-19) (ศบค.) มีคำสั่งปรับปรุงเขตพื้นที่จังหวัดจำนวนตามระดับพื้นที่สถานการณ์ให้สอดคล้องกับสถานการณ์การแพร่ระบาดที่เกิดขึ้นในปัจจุบัน เพื่อการบังคับใช้มาตรการควบคุมแบบบูรณาการ จำนวนตามพื้นที่สถานการณ์ ผ่อนคลายมาตรการควบคุมป้องกันโรค สำหรับสถานที่ กิจกรรม หรือกิจกรรม เพื่อให้สามารถเปิดดำเนินการได้ภายใต้เงื่อนไข เงื่อนไข การจัดระบบและระเบียบ รวมทั้งมาตรการป้องกันโรคที่ทางราชการกำหนด

คณะกรรมการโรคติดต่อจังหวัดสกลนคร ได้มีมติที่ประชุมครั้งที่ ๘/๒๕๖๕ เมื่อวันที่ ๓๐ มิถุนายน ๒๕๖๕ ณ ห้องประชุมวิจิตรศิลป์ ศาลากลางจังหวัดสกลนคร (หลังใหม่) ให้ความร่วมมือในการดำเนินการตามมาตรการป้องกันควบคุมโรค ได้แก่ การสวมหน้ากากอนามัยหรือหน้ากากผ้า การล้างมือด้วยสบู่หรือแอลกอฮอล์เจล การเว้นระยะห่างเพื่อไม่ให้เกิดความแออัด ในสถานพยาบาล สถานที่แออัดที่เสี่ยงต่อการแพร่ของโรค สถานที่จัดงานแสดงคอนเสิร์ต การแสดงดนตรี ชมกีฬา รถไฟฟ้า ร้าง หรืองานอื่นที่มีผู้เข้าร่วมงานจำนวนมาก และสถานที่ที่มีการให้บริการอาหารเครื่องดื่ม ควรให้ผู้มีหน้าที่ในการเสิร์ฟอาหาร หรือบริการเครื่องดื่มสวมหน้ากากอนามัยหรือหน้ากากผ้าในช่วงเวลาที่ต้องให้บริการ เพื่อลดความเสี่ยงต่อการแพร่กระจายเชื้อ ไม่ให้เกิดการระบาดในวงกว้าง

ทั้งนี้ มอบหมายและกำหนดให้นายอำเภอ ในฐานะหัวหน้าศูนย์ปฏิบัติการควบคุมโรคอำเภอ (ศปก.อ.) (ซึ่งได้รับมอบอำนาจจากคณะกรรมการโรคติดต่อจังหวัดสกลนคร) เป็นผู้รับผิดชอบการติดตามตรวจสอบ ให้คำแนะนำ การปฏิบัติในแต่ละพื้นที่ให้เป็นไปตามประกาศ เพื่อเป็นการป้องกันและควบคุมการระบาดของโรค

จึงประกาศให้ทราบโดยทั่วกัน

ประกาศ ณ วันที่ ๑ กรกฎาคม พ.ศ. ๒๕๖๕


(นายชาน วาสิทธิ)
รองผู้ว่าราชการจังหวัด สกลนคร
ผู้ว่าราชการจังหวัดสกลนคร

“อยู่บ้าน หยุดเชื้อ เพื่อชาติ”

สรุปการจัดวัคซีน COVID -19 จังหวัดสกลนคร

ข้อมูลสะสม วันที่ 28 มิถุนายน 2565

ฉีดสะสม 1,562,206 โดส



จำนวนนักเรียน 5-17 ปี รับวัคซีน

จังหวัดสกลนคร

ทั้งหมด
(คน)

ประสงค์รับ
วัคซีน(คน)

ฉีดแล้ว



เด็ก 5-11 ปี

99,833

62,526
(62.63)

47,702
(47.78)

29,719
(29.77)

-
(0.0)

เด็ก 12-17 ปี

91,993

50,612
(55.02)

83,203
(90.44)

67,330
(73.19)

5,894
(6.41)

ผลการฉีดวัคซีน COVID -19 กลุ่ม 608 จังหวัดสกลนคร ข้อมูลสะสม วันที่ 28 มิถุนายน 2565

ฉีดสะสม **652,416** โดส



1 **292,082 โดส**

ความครอบคลุม
86.35 %



2 **276,512 โดส**

ความครอบคลุม
81.75 %



3 **80,602 โดส**

ความครอบคลุม
23.83 %

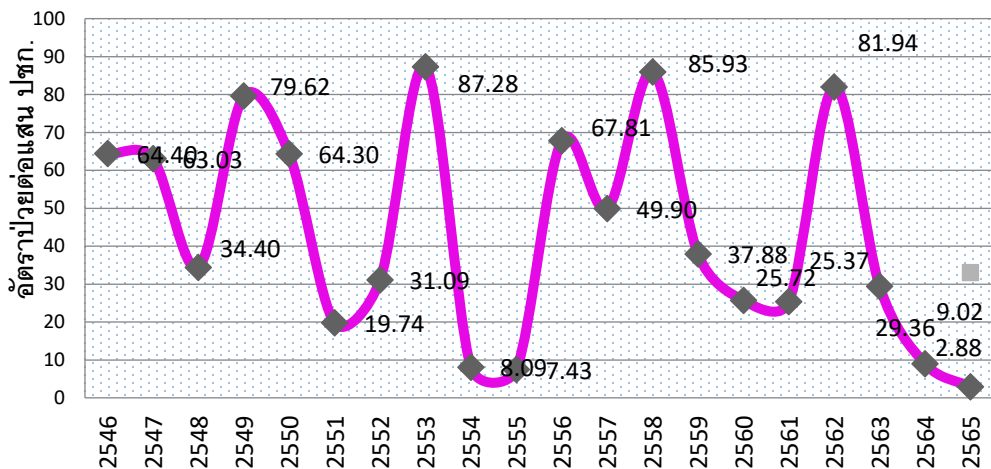


4 **3,220 โดส**

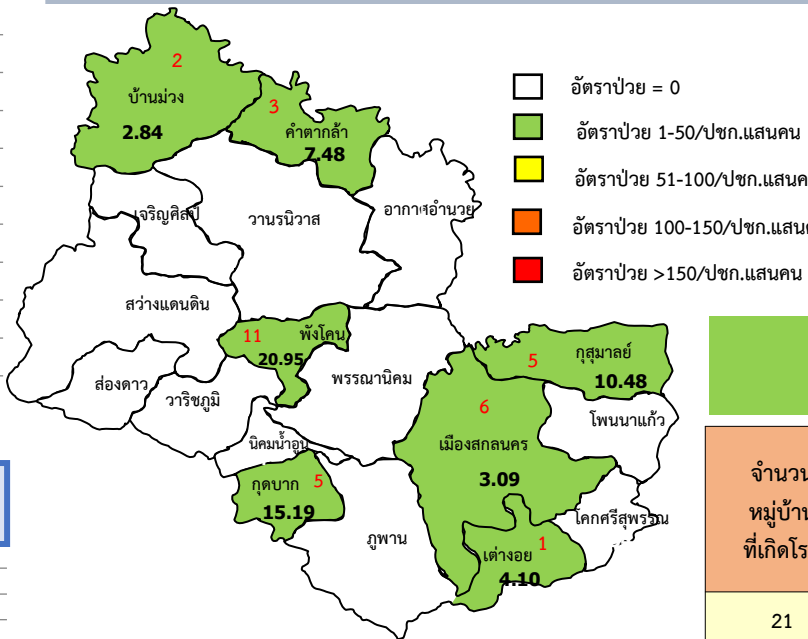
ความครอบคลุม
0.95 %

การดำเนินงานใช้เลือดออก จังหวัดสกลนคร

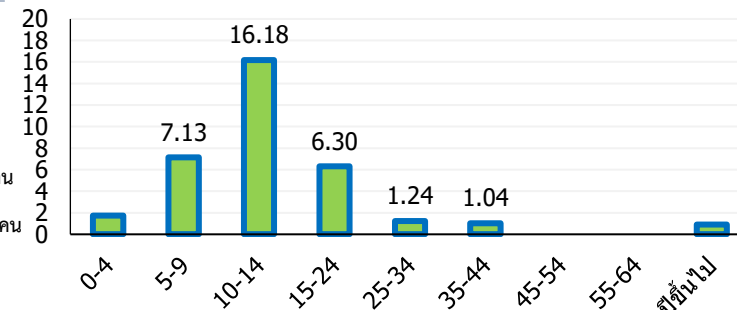
อัตราป่วยโรคไข้เลือดออก จังหวัดสกลนคร พ.ศ. 2546 – 2565



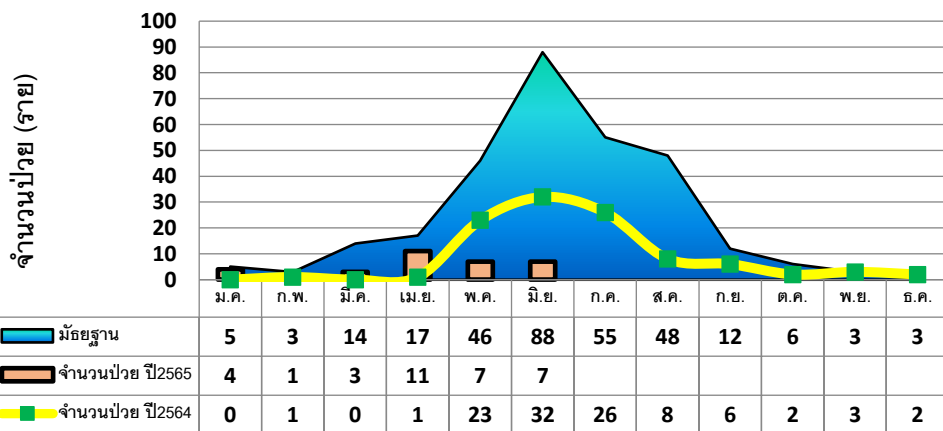
แผนที่จำนวนและอัตราป่วยโรคไข้เลือดออก จังหวัดสกลนคร พ.ศ.2565



อัตราป่วยโรคไข้เลือดออก (ต่อแสนประชากร) จำแนกตามกลุ่มอายุประชากร



จำนวนผู้ป่วยโรคไข้เลือดออก รายเดือน จังหวัดสกลนคร พ.ศ. 2563



พื้นที่ที่สามารถควบคุมการระบาดของโรคไข้เลือดออกให้สงบได้ภายใน 28 วัน

จำนวนหมู่บ้านที่เกิดโรค	จำนวนหมู่บ้านที่ควบคุมโรคได้ภายใน 28 วัน	ร้อยละ	จำนวนหมู่บ้านที่ไม่สามารถควบคุมโรคได้ภายใน 28 วัน	ร้อยละ
21	20	95.23	1	4.76

ผลการดำเนินงาน

** จำนวนป่วย 33 ราย คิดเป็นอัตราป่วย 2.88 ต่อแสนประชากร และไม่มีผู้เสียชีวิต **

ตัวชี้

1. อัตราป่วย เป้าหมาย 293 ราย (25.55 ต่อแสนปชก.) ผลงาน 33 ราย (2.88 ต่อแสนปชก.)
2. อัตราตายโรคไข้เลือดออก ไม่มีผู้เสียชีวิต
3. หมู่บ้านที่พบผู้ป่วย 21 หมู่บ้านสามารถควบคุมโรคได้ 20 หมู่บ้าน คิดเป็นร้อยละ 95.23

สรุปผลการดำเนินงานตามตัวชี้วัด รอบที่ 2 ปีงบประมาณ พ.ศ. 2565

ลำดับ	ตัวชี้วัด	เกณฑ์ปี ๒๕๖๕	สกลนคร	ผ่านเกณฑ์
1	โครงการเกี่ยวกับพระราชวงศ์			
	โครงการราชทัณฑ์ บันสุข ทำความดี เพื่อชาติ ศาสน์ กษัตริย์ - ด้านบริการสุขภาพช่องปาก (กรมอนามัย)	ร้อยละ 60	ร้อยละ 100	/
2	กัญชาทางการแพทย์ - ร้อยละของผู้ป่วยที่มีการวินิจฉัยระยะประคับประคอง (palliative care) ที่ได้รับการรักษาด้วยยา กัญชาทางการแพทย์	ร้อยละ 5	ร้อยละ 4.02	X
3	ระบบสุขภาพปฐมภูมิ	ร้อยละ 44	ร้อยละ 58.71	/
	- จำนวนการจัดตั้งหน่วยบริการปฐมภูมิและเครือข่ายหน่วยบริการสุขภาพปฐมภูมิ ตามพ.ร.บ.สุขภาพปฐมภูมิ ปี พ.ศ. ๒๕๖๒			
4	สุขภาพกลุ่มวัยสุขภาพจิต			
	สุขภาพเด็ก			
	- หญิงตั้งครรภ์ได้รับยาเม็ดเสริมไอโอดีน ฯ	ร้อยละ 100	ร้อยละ 86.32	X
	- เด็ก 0-12 ปีที่มีภาวะโลหิตจาง	ไม่เกินร้อยละ 20	6-12 เดือน ร้อยละ 27.0	X
	- เด็ก 6 เดือนถึง 5 ปี ได้รับยารักษาธาตุเหล็ก	ร้อยละ 80	ร้อยละ 65.84	X
	- ค่าไอโอดีนในปัสสาวะหญิงตั้งครรภ์	>150 ไมโครกรัม/ลิตร	อยู่ระหว่างเก็บตัวอย่างส่งตรวจ(๓๐๐ ตัวอย่าง) ตั้งแต่เดือน ธ.ค.๖๔ จนถึงเดือน พ.ค.๖๕ ซึ่งต้องรวบรวมส่งไปยังส่วนกลางเพื่อทราบผลต่อไป	อยู่ระหว่างการดำเนินงาน

สรุปผลการดำเนินงานตามตัวชี้วัด รอบที่ 2 ปีงบประมาณ พ.ศ. 2565

ตัวชี้วัด	เกณฑ์ปี ๒๕๖๕	สกลนคร	ผ่านเกณฑ์
- เด็ก 0-5 ปี ได้รับการชั่งน้ำหนักและส่วนสูง	ร้อยละ 90	ร้อยละ 83.78	X
- เด็ก 0-5 ปี มีภาวะเตี้ย	ไม่เกินร้อยละ 10	ร้อยละ 13.88	X
- เด็กปฐมวัยสงสัยล่าช้าได้รับการติดตาม	ร้อยละ 90	ร้อยละ 68.27	X
กลุ่มวัยทำงาน			
- ร้อยละของการติดตามกลุ่มสงสัยโรคเบาหวาน (6 เดือน)	มากกว่าร้อยละ 40	ร้อยละ 28.06	X
(รอบ 9 เดือน)	มากกว่าหรือเท่ากับร้อยละ 60	ร้อยละ 46.13	X
(รอบ 12 เดือน)	มากกว่าหรือเท่ากับร้อยละ 80		
- ร้อยละของการติดตามกลุ่มสงสัยโรคความดันโลหิตสูง (6 เดือน)	มากกว่าร้อยละ 40	ร้อยละ 95.10	/
(รอบ 9 เดือน)	มากกว่าหรือเท่ากับร้อยละ 70	ร้อยละ 96.80	/
(รอบ 12 เดือน)	มากกว่าหรือเท่ากับร้อยละ 80		
- ผู้ป่วยเบาหวานควบคุมน้ำตาลได้ดี	มากกว่าร้อยละ 40	ร้อยละ 18.17	X
- ผู้ป่วยความดันโลหิตสูงควบคุมความดันได้ดี	มากกว่าร้อยละ 60	ร้อยละ 57.59	X
กลุ่มผู้สูงอายุ			
- ผู้สูงอายุที่คัดกรองสมองเสื่อมได้รับการดูแลในคลินิก	ร้อยละ 25	ร้อยละ 2.34	X
- ผู้สูงอายุผ่านการคัดกรองภาวะหกล้ม	ร้อยละ 25	ร้อยละ 1.93	X
- ประชาชนมีพฤติกรรมป้องกันโรคที่พึงประสงค์	ร้อยละ 80	ร้อยละ 80.42	/

สรุปผลการดำเนินงานตามตัวชี้วัด รอบที่ 2 ปีงบประมาณ พ.ศ. 2565

ลำดับ	ตัวชี้วัด	เกณฑ์ปี ๒๕๖๕	สกลนคร	ผ่านเกณฑ์
5	ลดแออัด ลดรอคอย ลดป่วย ลดตาย			
	5.1 หัวใจและหลอดเลือด			
	- อัตราการตายของผู้ป่วยโรค STEMI	น้อยกว่า ร้อยละ 8	ร้อยละ 9.36	X
	- ร้อยละของการให้การรักษาผู้ป่วย STEMI ตามมาตรฐาน	มากกว่าร้อยละ 60	99.42	/
	5.2 อุบัติเหตุ			
	- อัตราการเสียชีวิตของผู้ป่วยวิกฤตฉุกเฉิน	น้อยกว่าร้อยละ 12	ร้อยละ 6.11	/
	5.3 มะเร็ง			
	- ได้รับการผ่าตัดใน 4 สัปดาห์	มากกว่าร้อยละ 75	ร้อยละ 79.77	/
	- ได้รับการรักษาด้วยเคมีบำบัดภายใน 6 สัปดาห์	มากกว่าร้อยละ 75	ร้อยละ 76.65	/
	- ได้รับการรักษาด้วยรังสีรักษาภายใน 6 สัปดาห์	มากกว่าร้อยละ 60	ร้อยละ 82.72	/
	5.4 ทารกแรกเกิด	น้อยกว่า 3.6/1000 ทารกมีชีพ	3.3/1000 ทารกเกิดมีชีพ	/
	5.5 IMC ได้รับการบริหารจัดการ	มากกว่าหรือ เท่ากับร้อยละ 70	ร้อยละ 87.15	/

สรุปผลการดำเนินงานตามตัวชี้วัด รอบที่ 2 ปีงบประมาณ พ.ศ. 2565

ลำดับ	ตัวชี้วัด	เกณฑ์ปี ๒๕๖๕	สกลนคร	ผ่านเกณฑ์
6	ระบบธรรมาภิบาล			
	6.1 ตรวจสอบภายใน : ประสิทธิภาพแผนเงินบำรุง	มากกว่าร้อยละ 80	ร้อยละ 100	/
	6.2 การบริหารการเงินการคลัง			
	- วิกฤติการเงินระดับ 7	ไม่เกินร้อยละ 2	0	/
	- วิกฤติการเงินระดับ 6	ไม่เกินร้อยละ 4	0	/
	6.3 การพัฒนาระบบสารสนเทศ : การเชื่อม HIS	มากกว่าร้อยละ 20	ร้อยละ 72.22	/
	6.4 องค์กรแห่งความสุข			
	- การบริหารตำแหน่งว่าง	ไม่เกินร้อยละ 3	ร้อยละ 1.64	/
	- เตรียมคนเข้าสู่ตำแหน่งที่สูงขึ้น	มากกว่าร้อยละ 80	ร้อยละ 100	/
	- เป็นองค์กรแห่งความสุขระดับจังหวัด		ร้อยละ 100	/



thank you

