



รายงานการให้บริการวัคซีน R8 COVID-19 Vaccination

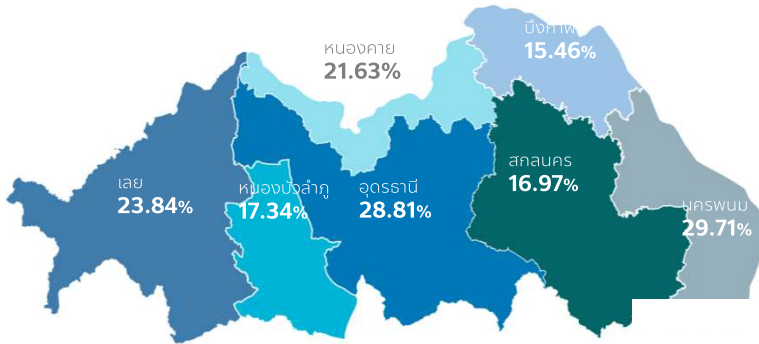


จัดสรรตั้งแต่วันที่ 2 เมษายน 2564

รายงานสะสม ณ วันที่ 18 กรกฎาคม 2565

สถานการณ์วัคซีน COVID-19

ความครอบคลุมวัคซีนโควิด 19 เข็มที่ 3 ประชากรตามสิทธิ์การรักษา



ที่มา : ประชากรตามสิทธิ์รักษาตามประกาศ ศบค. ธันวาคม 2564 ผลการฉีดจากระบบติดตามการให้วัคซีน กระทรวงสาธารณสุข (MOPH Immunization Center) วันที่ 18 กรกฎาคม 2565 เวลา 05.00 น.

ประชากรทะเบียนราษฎร์ **5,545,043** คน

ประชากรตามสิทธิ์การรักษา **4,943,540** คน

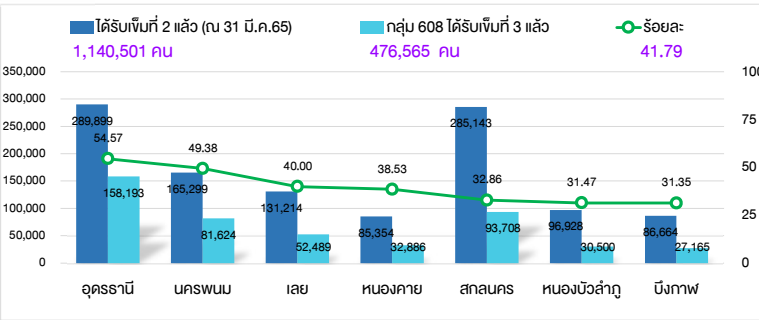
ได้รับวัคซีนอย่างน้อย 1 เข็ม = **3,601,400** คน **64.95%**

ได้รับวัคซีนครบ 2 เข็ม = **3,327,607** คน **60.01%**

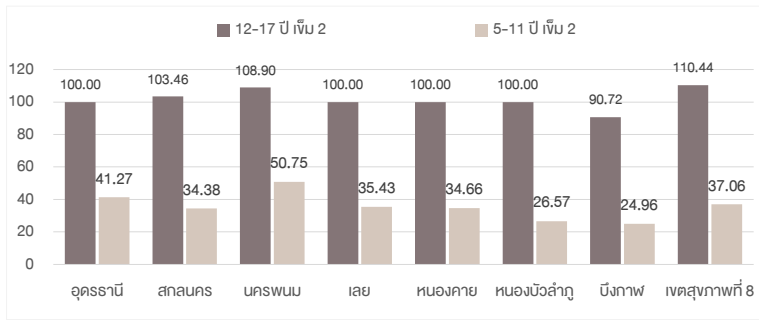
ได้รับวัคซีนเข็ม 3 ครอบคลุม = **1,146,722** คน **20.68%**



รายงานติดตามผลการฉีดวัคซีน Covid-19 เข็ม 3 ในกลุ่ม 608 ส-สม (เทียบกับเข็ม 2 ณ วันที่ 31 มีนาคม 2565)



รายงานความครอบคลุมการฉีดวัคซีน COVID-19 เข็ม 2 ในกลุ่มนักเรียน



ความครอบคลุมการฉีดวัคซีน COVID-19 เข็ม 1-3 ในกลุ่ม 608

จังหวัด	กลุ่ม 60 ปีขึ้นไป			กลุ่มโรคเรื้อรัง			กลุ่มหญิงตั้งครรภ์		
	เข็ม 1	เข็ม 2	เข็ม 3	เข็ม 1	เข็ม 2	เข็ม 3	เข็ม 1	เข็ม 2	เข็ม 3
อุดรธานี	79.07	75.45	43.46	100.00	100.00	51.35	60.10	55.48	14.91
สกลนคร	78.62	74.66	20.64	100.00	100.00	52.34	63.02	56.39	8.00
นครพนม	83.04	78.67	37.90	100.00	100.00	84.92	61.96	54.28	16.88
เลย	80.68	77.33	31.77	91.76	89.23	35.38	47.18	42.76	10.76
หนองคาย	72.31	69.18	26.94	88.31	85.95	35.41	70.25	64.12	15.38
หนองบัวลำภู	82.53	77.19	23.08	100.00	100.00	42.56	62.31	56.43	13.57
บึงกาฬ	80.49	74.09	21.58	100.00	100.00	49.23	54.52	45.48	8.08
รวม	79.47	75.42	31.67	100.00	100.00	51.37	59.54	53.49	12.34

ที่มา : ระบบติดตามการให้วัคซีน กระทรวงสาธารณสุข (MOPH-IC) วันที่ 18 กรกฎาคม 2565 เวลา 05.00 น.

ความครอบคลุมการฉีดวัคซีน COVID-19 เข็ม 1-3 ในกลุ่มนักเรียน

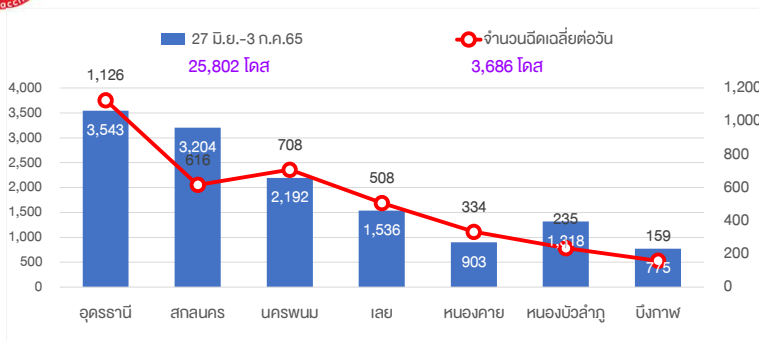
จังหวัด	นักเรียน 5 - 11 ปี			นักเรียน 12-17 ปี		
	เข็ม 1	เข็ม 2	เข็ม 3	เข็ม 1	เข็ม 2	เข็ม 3
อุดรธานี	62.91	41.27	0.12	100.00	100.00	15.20
สกลนคร	52.38	34.38	0.04	68.95	103.46	14.03
นครพนม	75.44	50.75	0.09	100.00	108.90	36.99
เลย	55.02	35.43	0.06	100.00	100.00	21.47
หนองคาย	52.70	34.66	0.05	100.00	100.00	13.94
หนองบัวลำภู	44.08	26.57	0.04	100.00	100.00	20.77
บึงกาฬ	44.85	24.96	0.04	100.00	90.72	4.39
รวม	57.25	37.06	0.07	100.00	110.44	18.50

วัคซีนคงเหลือในระบบ MOPH-IC

จังหวัด	จำนวนรับวัคซีน (Dose)	วัคซีนคงเหลือ (Dose)	Sinovac คงเหลือ	AstraZeneca คงเหลือ	Sinopharm คงเหลือ	Pfizer คงเหลือ	Moderna คงเหลือ
อุดรธานี	3,746,377	384,120	75,034	257,997	22,050	28,222	-258
สกลนคร	2,733,116	242,498	24,742	82,691	11,008	120,865	2,469
นครพนม	1,602,878	247,663	46,023	92,712	15,819	88,978	1,131
เลย	1,312,961	169,438	16,578	88,154	2,564	60,305	1,187
หนองคาย	1,011,418	222,939	39,044	112,450	6,831	63,066	768
หนองบัวลำภู	1,093,733	175,410	52,165	65,093	6,464	49,810	1,138
บึงกาฬ	802,921	104,611	29,852	30,448	8,518	35,139	414
รวม	12,303,404	1,546,679	283,438	729,545	73,254	446,385	6,849

ที่มา : ระบบติดตามการให้วัคซีน กระทรวงสาธารณสุข (MOPH-IC) วันที่ 18 กรกฎาคม 2565 เวลา 05.00 น.

ผลการฉีดวัคซีน COVID-19 วันที่ 11 กรกฎาคม - 17 กรกฎาคม 2565





รายงานการให้บริการวัคซีน

R8 COVID-19 Vaccination

จัดสรรตั้งแต่วันที่ 2 เมษายน 2564

รายงานสะสม ณ วันที่ 18 กรกฎาคม 2565

สถานการณ์วัคซีน COVID-19

ความครอบคลุมการฉีดวัคซีน COVID-19 ประชากรทะเบียนราษฎร์

จังหวัด	ประชากรทะเบียนราษฎร์	ฉีดเข็ม 1	ร้อยละเข็ม 1	ฉีดเข็ม 2	ร้อยละเข็ม 2	ฉีดเข็ม 3	ร้อยละเข็ม 3	รวมทุกเข็ม
อุดรธานี	1,565,739	1,063,624	67.93	990,208	63.24	412,336	26.33	2,507,546
สกลนคร	1,145,848	721,474	62.96	661,037	57.69	170,930	14.92	1,568,725
นครพนม	724,860	471,193	65.00	437,518	60.36	184,263	25.42	1,106,322
เลย	640,282	452,321	70.64	424,524	66.30	143,616	22.43	1,030,306
หนองคาย	519,027	332,737	64.11	309,504	59.63	101,648	19.58	755,463
หนองบัวลำภู	523,860	301,513	57.56	276,988	52.87	76,597	14.62	661,141
บึงกาฬ	425,427	258,538	60.77	227,828	53.55	57,332	13.48	547,496
เขตสุขภาพที่ 8	5,545,043	3,601,400	64.95	3,327,607	60.01	1,146,722	20.68	8,176,999

ความครอบคลุมการฉีดวัคซีน COVID-19 ประชากรตามสิทธิการรักษา

จังหวัด	ประชากรตามสิทธิ	ฉีดเข็ม 1	ร้อยละเข็ม 1	ฉีดเข็ม 2	ร้อยละเข็ม 2	ฉีดเข็ม 3	ร้อยละเข็ม 3	รวมทุกเข็ม
อุดรธานี	1,431,319	1,063,624	74.31	990,208	69.18	412,336	28.81	2,507,546
สกลนคร	1,007,010	721,474	71.65	661,037	65.64	170,930	16.97	1,568,725
นครพนม	620,225	471,193	75.97	437,518	70.54	184,263	29.71	1,106,322
เลย	602,503	452,321	75.07	424,524	70.46	143,616	23.84	1,030,306
หนองคาย	469,931	332,737	70.81	309,504	65.86	101,648	21.63	755,463
หนองบัวลำภู	441,800	301,513	68.25	276,988	62.70	76,597	17.34	661,141
บึงกาฬ	370,752	258,538	69.73	227,828	61.45	57,332	15.46	547,496
เขตสุขภาพที่ 8	4,943,540	3,601,400	72.85	3,327,607	67.31	1,146,722	23.20	8,176,999

ความครอบคลุมการฉีดวัคซีน COVID-19 กลุ่มเป้าหมายเน้นหนัก

จังหวัด	% บุคลากรทางการแพทย์			% อสม.			%กลุ่ม 608			% นักเรียน 5-11 ปี			% นักเรียน 12-17 ปี		
	เข็ม 1	เข็ม 2	เข็ม 3	เข็ม 1	เข็ม 2	เข็ม 3	เข็ม 1	เข็ม 2	เข็ม 3	เข็ม 1	เข็ม 2	เข็ม 3	เข็ม 1	เข็ม 2	เข็ม 3
อุดรธานี	100.00	100.00	100.34	86.80	85.60	68.41	87.95	84.27	45.83	62.91	41.27	0.12	100.00	100.00	15.20
สกลนคร	92.63	92.33	85.83	42.56	42.07	20.18	100.00	100.00	32.47	52.38	34.38	0.04	68.95	103.46	14.03
นครพนม	100.00	86.45	74.82	39.14	41.29	31.12	100.00	107.92	53.35	75.44	50.75	0.09	100.00	108.90	36.99
เลย	98.57	98.45	90.07	79.06	77.27	47.25	83.93	80.84	32.71	55.02	35.43	0.06	100.00	100.00	21.47
หนองคาย	100.00	100.00	92.49	74.59	73.10	40.96	77.44	74.54	29.57	52.70	34.66	0.05	100.00	100.00	13.94
หนองบัวลำภู	97.67	96.44	89.63	49.56	45.03	27.65	92.02	89.40	28.96	44.08	26.57	0.04	100.00	100.00	20.77
บึงกาฬ	100.00	100.00	91.48	46.75	44.48	25.72	101.88	96.89	31.37	44.85	24.96	0.04	100.00	90.72	4.39
เขตสุขภาพที่ 8	100.00	100.00	91.12	62.70	61.60	41.01	96.59	92.66	38.18	57.25	37.06	0.07	100.00	110.44	18.50

จังหวัด	% อายุ 60 ปีขึ้นไป			% 7 กลุ่มโรคเรื้อรัง			% หญิงตั้งครรภ์		
	เข็ม 1	เข็ม 2	เข็ม 3	เข็ม 1	เข็ม 2	เข็ม 3	เข็ม 1	เข็ม 2	เข็ม 3
อุดรธานี	79.07	75.45	43.46	100.00	100.00	51.35	60.10	55.48	14.91
สกลนคร	78.62	74.66	20.64	100.00	100.00	52.34	63.02	56.39	8.00
นครพนม	83.04	78.67	37.90	100.00	100.00	84.92	61.96	54.28	16.88
เลย	80.68	77.33	31.77	91.76	89.23	35.38	47.18	42.76	10.76
หนองคาย	72.31	69.18	26.94	88.31	85.95	35.41	70.25	64.12	15.38
หนองบัวลำภู	82.53	77.19	23.08	100.00	100.00	42.56	62.31	56.43	13.57
บึงกาฬ	80.49	74.09	21.58	100.00	100.00	49.23	54.52	45.48	8.08
เขตสุขภาพที่ 8	79.47	75.42	31.67	100.00	100.00	51.37	59.54	53.49	12.34

ที่มา : ระบบติดตามการให้วัคซีน กระทรวงสาธารณสุข (MOPH-IC)
ข้อมูล ณ วันที่ 18 กรกฎาคม 2565 เวลา 05.00 น.



สถานการณ์วัคซีน COVID-19

การฉีดวัคซีนเข็ม 3 ใน 608 เขตสุขภาพที่ 8

จังหวัด	ได้รับเข็มที่ 2 แล้ว (ณ 31 มี.ค.65)	70% ของคนที่ฉีดเข็ม 2	กลุ่ม 608 ได้รับเข็มที่ 3 แล้ว	ร้อยละ	กลุ่ม 608 ยังไม่ฉีดเข็ม 3 เพื่อให้บรรลุเป้า 70% (คน)
อุดรธานี	289,899	202,929	158,193	54.57	44,736
นครพนม	165,299	115,709	81,624	49.38	34,085
เลย	131,214	91,850	52,489	40.00	39,361
หนองคาย	85,354	59,748	32,886	38.53	26,862
สกลนคร	285,143	199,600	93,708	32.86	105,892
หนองบัวลำภู	96,928	67,850	30,500	31.47	37,350
บึงกาฬ	86,664	60,665	27,165	31.35	33,500
เขตสุขภาพที่ 8	1,140,501	798,351	476,565	41.79	321,786

การฉีดวัคซีนเข็ม 3 ใน ผู้สูงอายุ เขตสุขภาพที่ 8

จังหวัด	ได้รับเข็มที่ 2 แล้ว (ณ 31 มี.ค.65)	70% ของคนที่ฉีดเข็ม 2	ผู้สูงอายุได้รับเข็มที่ 3 แล้ว	ร้อยละ	ผู้สูงอายุยังไม่ฉีดเข็ม 3 เพื่อให้บรรลุเป้า 70% (คน)
อุดรธานี	169,613	118,729	95,454	56.28	23,275
สกลนคร	117,834	82,484	32,126	27.26	50,358
นครพนม	78,751	55,126	38,041	48.31	17,085
เลย	82,442	57,709	33,937	41.16	23,772
หนองคาย	53,013	37,109	20,297	38.29	16,812
หนองบัวลำภู	56,937	39,856	16,737	29.40	23,119
บึงกาฬ	41,365	28,956	11,846	28.64	17,110
เขตสุขภาพที่ 8	599,955	419,969	248,438	41.41	171,531

การฉีดวัคซีนเข็ม 3 ใน โรคเรื้อรัง เขตสุขภาพที่ 8

จังหวัด	ได้รับเข็มที่ 2 แล้ว (ณ 31 มี.ค.65)	70% ของคนที่ฉีดเข็ม 2	ผู้ป่วยโรคเรื้อรังได้รับเข็มที่ 3 แล้ว	ร้อยละ	ผู้ป่วยโรคเรื้อรังยังไม่ฉีดเข็ม 3 เพื่อให้บรรลุเป้า 70% (คน)
อุดรธานี	118,500	82,950	62,308	52.58	20,642
สกลนคร	165,855	116,099	61,380	37.01	54,719
นครพนม	85,739	60,017	43,327	50.53	16,690
เลย	47,987	33,591	18,369	38.28	15,222
หนองคาย	31,737	22,216	12,454	39.24	9,762
หนองบัวลำภู	39,244	27,471	13,603	34.66	13,868
บึงกาฬ	44,788	31,352	15,238	34.02	16,114
เขตสุขภาพที่ 8	533,850	373,695	226,679	42.46	147,016

ที่มา : ระบบติดตามการให้วัคซีน กระทรวงสาธารณสุข (MOPH-IC)
ข้อมูล ณ วันที่ 18 กรกฎาคม 2565 เวลา 05.00 น.



รายงานการให้บริการวัคซีน R8 COVID-19 Vaccination



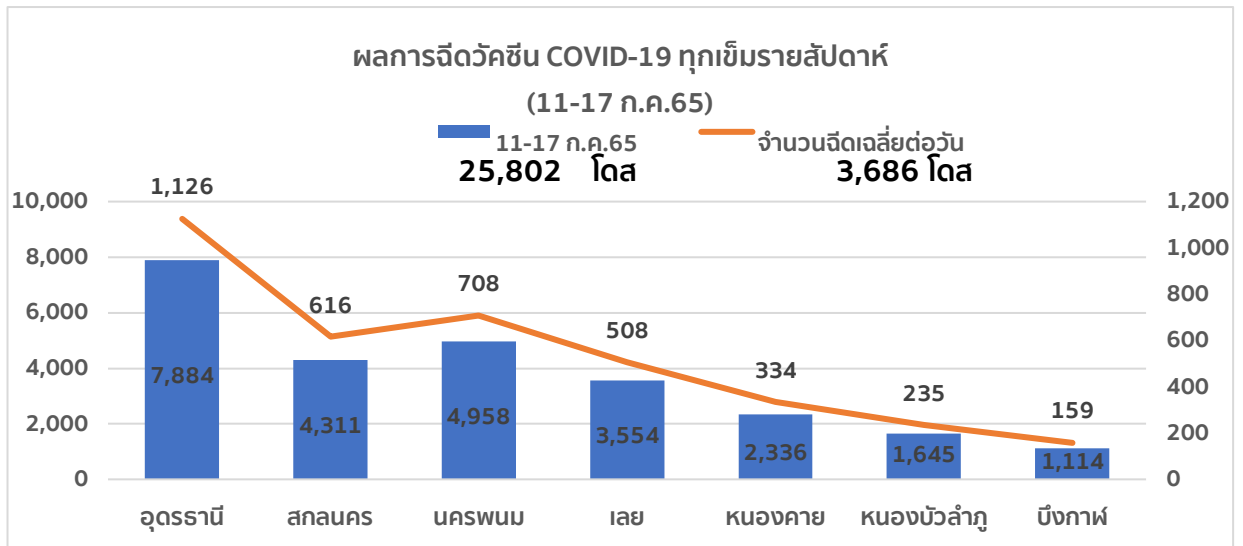
จัดสรรตั้งแต่วันที่ 2 เมษายน 2564

รายงานสะสม ณ วันที่ 18 กรกฎาคม 2565

สถานการณ์วัคซีน COVID-19

ผลการฉีดวัคซีน COVID-19 ทุกเข็มรายสัปดาห์ (เริ่มรายงานรายสัปดาห์ 4 ก.ค.65)

จังหวัด	ผลการฉีดวัคซีน COVID-19 ทุกเข็มรายสัปดาห์			จำนวนฉีดเฉลี่ยต่อวัน สัปดาห์ล่าสุด
	27 มิ.ย.-3 ก.ค.65	4 -10 ก.ค.65	11-17 ก.ค.65	
อุดรธานี	3,543	4,140	7,884	1,126
สกลนคร	3,204	2,009	4,311	616
นครพนม	2,192	2,585	4,958	708
เลย	1,536	2,126	3,554	508
หนองคาย	903	1,539	2,336	334
หนองบัวลำภู	1,318	857	1,645	235
บึงกาฬ	775	674	1,114	159
เขตสุขภาพที่ 8	13,471	13,930	25,802	3,686



วัคซีน COVID-19 คงเหลือในระบบ MOPH IC

เขต	จำนวนรับวัคซีน (Dose)	วัคซีนคงเหลือ (Dose)	Sinovac	AstraZeneca	Sinopharm	Pfizer	Moderna
อุดรธานี	3,746,377	384,120	75,034	257,997	22,050	28,222	-258
สกลนคร	2,733,116	242,498	24,742	82,691	11,008	120,865	2,469
นครพนม	1,602,878	247,663	46,023	92,712	15,819	88,978	1,131
เลย	1,312,961	169,438	16,578	88,154	2,564	60,305	1,187
หนองคาย	1,011,418	222,939	39,044	112,450	6,831	63,066	768
หนองบัวลำภู	1,093,733	175,410	52,165	65,093	6,464	49,810	1,138
บึงกาฬ	802,921	104,611	29,852	30,448	8,518	35,139	414
เขตสุขภาพที่ 8	12,303,404	1,546,679	283,438	729,545	73,254	446,385	6,849

ที่มา : ระบบติดตามการให้วัคซีน กระทรวงสาธารณสุข (MOPH-IC)
ข้อมูล ณ วันที่ 18 กรกฎาคม 2565 เวลา 05.00 น.