



สำนักงานสาธารณสุขจังหวัดหนองคาย
Nong Khai Provincial Public Health Office

จังหวัดหนองคาย ยินดีต้อนรับ

**นายแพทย์จรัญ จันทมัตตุการ
สาธารณสุขชนบทเขต 8
และคณะ**



จังหวัดหนองคาย

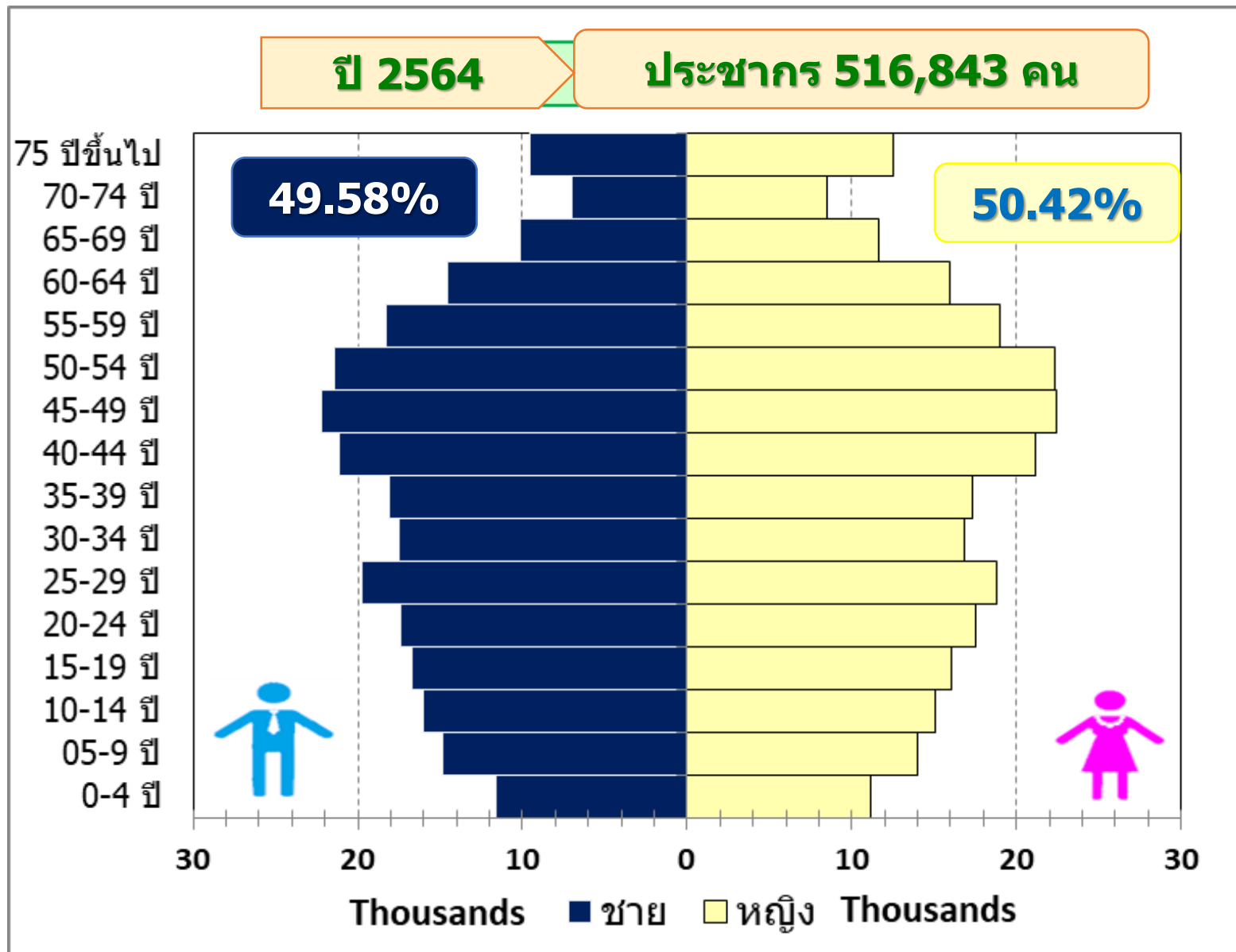
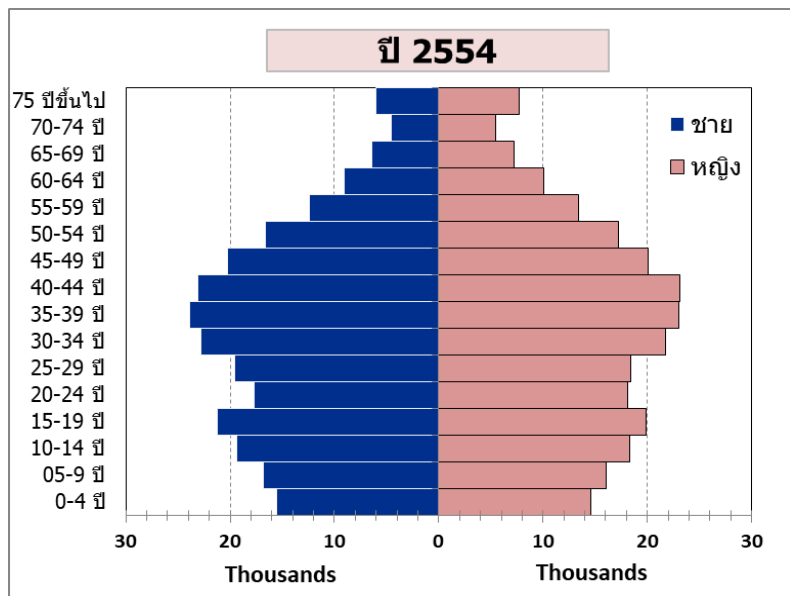
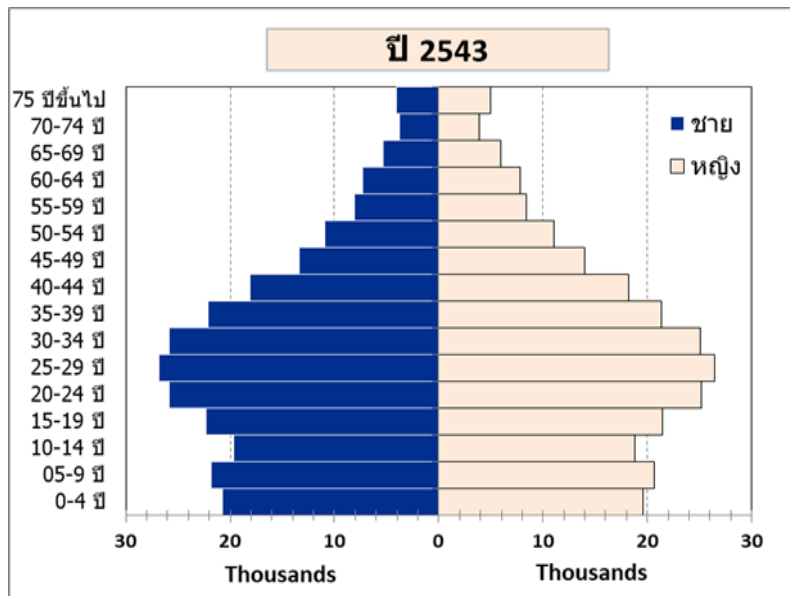


พื้นที่ **3,026.53** ตร.กม.
9 อำเภอ
62 ตำบล
722 หมู่บ้าน
178,748 หลังคาเรือน
 เทศบาลเมือง **2** แห่ง
 เทศบาลตำบล **17** แห่ง
 อบต. **48** แห่ง

ความยาวตามลำน้ำโขง **210** กิโลเมตร

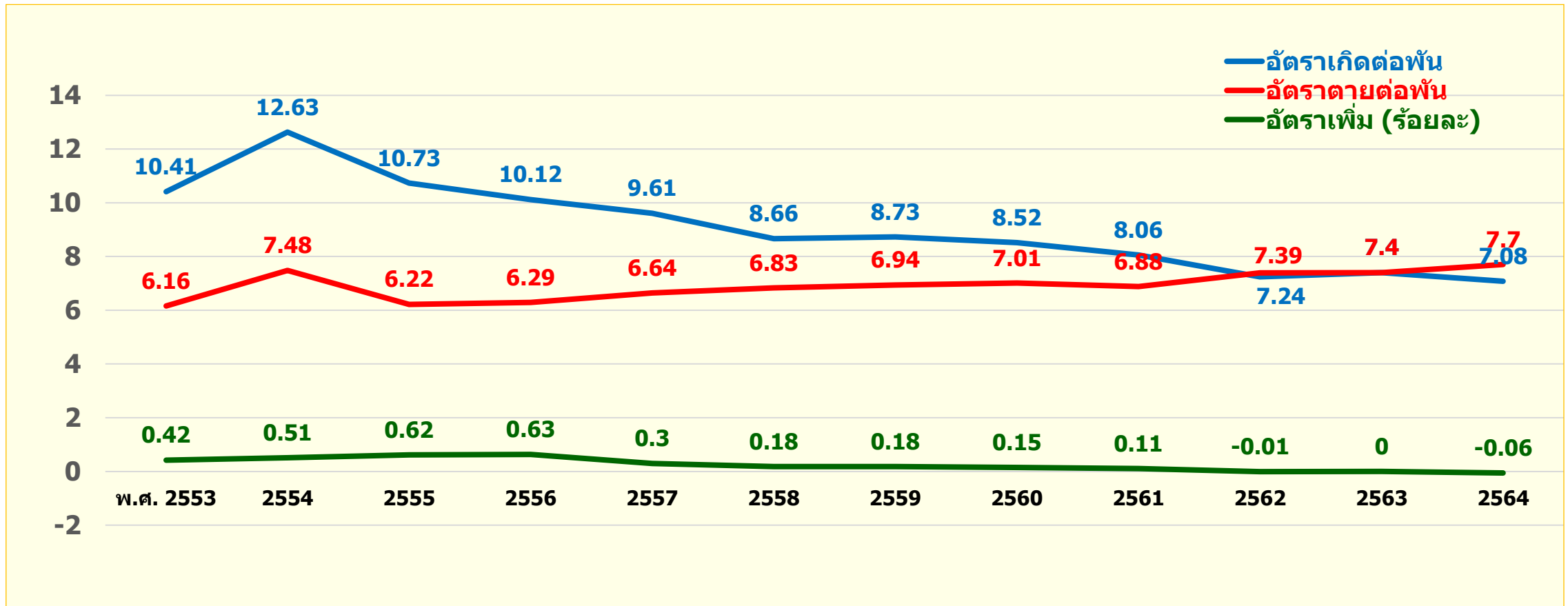


โครงสร้างประชากร



อัตราเกิด อัตราตาย อัตราเพิ่ม

พ.ศ. 2553-2564



ที่มา : สถิติการเกิด – การตาย กองยุทธศาสตร์และแผนงาน

กลุ่มวัย

แยก
ตาม
กลุ่มวัย



เด็กปฐมวัย 0-5 ปี
27,930 คน (5.40%)

1



เด็กวัยเรียน 6-14 ปี
54,797 คน (10.60%)

2



วัยทำงาน 15-59 ปี
344,112 คน (66.58%)

3



สูงอายุ 60 ปีขึ้นไป
90,004 คน (17.41%)

4



สูงอายุ 65 ปีขึ้นไป
59,430 คน (11.50%)

5

กลุ่มเปราะบาง

กลุ่มเปราะบาง
26.99%



เด็ก 0-6 ปี
33,301 คน (6.44%)

1



ผู้พิการ
16,177 คน (3.13%)

2



สูงอายุ 60 ปีขึ้นไป
90,004 คน (17.41%)

3



เครือข่ายบริการสุขภาพ จ.หนองคาย

1. โซนกลาง

เครือข่ายบริการที่ 1
ประชากร 177,700 คน

รพ.สังคม
รพ.สต. 5 แห่ง
ปชก. 25,506 คน

รพ.ศรีเชียงใหม่
รพ.สต. 6 แห่ง
ปชก. 30,860 คน

รพ.หนองคาย
รพ.สต. 17 แห่ง
ปชก. 150,780 คน

รพ.รัตนวาปี
รพ.สต. 6 แห่ง
ปชก. 38,779 คน

รพ.เฝ้าไร่
รพ.สต. 7 แห่ง
ปชก. 52,256 คน

รพ.โพธิ์ตาก
รพ.สต. 5 แห่ง
ปชก. 15,316 คน

รพ.พิสัยเวช

รพ.โพนพิสัย
รพ.สต. 15 แห่ง
ปชก. 98,984 คน

รพ.รวมแพทย์
รพ.หนองคายวัฒนา

รพ.ร.ท่าบ่อ
รพ.สต. 10 แห่ง
ปชก. 82,910 คน

รพ.สระใคร
รพ.สต. 3 แห่ง
ปชก. 26,920 คน

3. โซนใต้

เครือข่ายบริการที่ 3
ประชากร 190,019 คน

2. โซนเหนือ

เครือข่ายบริการที่ 2
ประชากร 154,592 คน

ระดับ S 1 แห่ง
M1 1 แห่ง
M2 1 แห่ง
F2 3 แห่ง
F3 3 แห่ง



ระดับ P (รพ.สต.) 74 แห่ง
ศูนย์บริการเทศบาล 2 แห่ง
ศูนย์สุขภาพชุมชน รพ. 9 แห่ง
รพ.เอกชน 3 แห่ง

กรอบการนำเสนอ

1. Strategic Management

- การวางยุทธศาสตร์
- การใช้งบประมาณที่สอดคล้องกับแผนงาน/โครงการที่เป็นปัญหาของพื้นที่
- กลไกในการขับเคลื่อนเพื่อแก้ไขปัญหา


2. การคัดกรองที่สำคัญ

การคัดกรองที่สำคัญในประเด็นที่เป็นปัญหาของพื้นที่

3. Management

การบริหารจัดการ คน-เงิน-ของ
ธรรมาภิบาล

1. ITA
2. วิกฤตทางการเงิน ระดับ 7
3. การบริหารจัดการงบประมาณ
4. การบริหารตำแหน่งว่าง



Strategic Management

- การวางยุทธศาสตร์
- การใช้งบประมาณที่สอดคล้องกับแผนงาน/โครงการ
ที่เป็นปัญหาของพื้นที่
- กลไกในการขับเคลื่อนเพื่อแก้ไขปัญหา



วิสัยทัศน์ประเทศไทย 2580

ประเทศไทยมีความมั่นคง มั่งคั่ง และยั่งยืน

เป็นประเทศพัฒนาแล้ว

ด้วยการพัฒนาตามหลักปรัชญาของเศรษฐกิจพอเพียง

เป้าหมายการพัฒนาประเทศภาพรวม

“ประเทศชาติมั่นคง ประชาชนมีความสุข เศรษฐกิจพัฒนาอย่างต่อเนื่อง สังคมเป็นธรรม ฐานทรัพยากรธรรมชาติยั่งยืน” โดยยกระดับศักยภาพของประเทศในหลากหลายมิติ พัฒนาคนในทุกมิติและในทุกช่วงวัยให้เป็นคนดี เก่ง และมีคุณภาพ สร้างโอกาสและความเสมอภาคทางสังคม สร้างการเติบโตบนคุณภาพชีวิตที่เป็นมิตรกับสิ่งแวดล้อม และมีภาครัฐของประชาชนเพื่อประชาชนและประโยชน์ส่วนรวม

1. ด้านความมั่นคง	2. ด้านการสร้างขีดความสามารถในการแข่งขัน	3. ด้านพัฒนาและเสริมสร้างทรัพยากรมนุษย์
เพื่อบริหารจัดการสภาวะแวดล้อมของประเทศให้มีความมั่นคง ปลอดภัย และมีความสงบเรียบร้อยในทุกระดับ และทุกมิติ	เน้นการยกระดับศักยภาพในหลากหลายมิติ ควบคู่กับการขยายโอกาสของประเทศไทยในเวทีโลก	คนไทยในอนาคต มีความพร้อมทั้งกาย ใจ สติปัญญา มีทักษะที่จำเป็นในศตวรรษที่ 21 มีทักษะสื่อสารภาษาอังกฤษและภาษาที่ 3 และมีคุณธรรม
4. ด้านการสร้างโอกาสและความเสมอภาคทางสังคม	5. ด้านการสร้างการเติบโตบนคุณภาพชีวิตที่เป็นมิตรต่อสิ่งแวดล้อม	6. ด้านการปรับสมดุลและพัฒนาระบบการบริหารภาครัฐ
สร้างความเป็นธรรม และลดความเหลื่อมล้ำในทุกมิติ กระจายศูนย์กลางความเจริญทางเศรษฐกิจและสังคม เพิ่มโอกาสให้ทุกภาคส่วนเข้ามามีส่วนร่วมในการพัฒนาประเทศในทุกระดับ	คำนึงถึงความยั่งยืนของฐานทรัพยากรธรรมชาติและสิ่งแวดล้อม ปรับเปลี่ยนพฤติกรรมของประชาชนให้เป็นมิตรต่อสิ่งแวดล้อม เกิดผลลัพธ์ต่อความยั่งยืน	การปรับเปลี่ยนภาครัฐ ยึดหลัก “ภาครัฐของประชาชนเพื่อประชาชนและประโยชน์ส่วนรวม”

วิสัยทัศน์และเป้าหมายการพัฒนาประเทศ

- ### 1 ด้านความมั่นคง

 - 1. ประชาชนอยู่ดี กินดี และมีความสุข
 - 2. บ้านเมืองมีความมั่นคงในทุกมิติและทุกระดับ
 - 3. กอภพ หน่วยงานด้านความมั่นคง ภาครัฐ ภาคเอกชน และภาคประชาชน มีความพร้อมในการป้องกันและแก้ไขปัญหาความมั่นคง
 - 4. ประเทศไทยมีบทบาทด้านความมั่นคงที่ชัดเจนและได้รับการยอมรับโดยประชาคมระหว่างประเทศ
 - 5. การบริหารจัดการความมั่นคงมีผลสำเร็จที่เป็นรูปธรรมอย่างมีประสิทธิภาพ
- ### 2 ด้านการสร้างความสามารถในการแข่งขัน

 - 1. ประเทศไทยเป็นประเทศที่พัฒนาแล้ว เศรษฐกิจเติบโตอย่างมีประสิทธิภาพและยั่งยืน
 - 2. ประเทศไทยมีขีดความสามารถในการแข่งขันสูงขึ้น
- ### 3 ด้านการพัฒนาและเสริมสร้างศักยภาพทรัพยากรมนุษย์

 - 1. คนไทยเป็นคนดี คนเก่ง มีคุณภาพ พร้อมสำหรับวิถีชีวิตในศตวรรษที่ 21
 - 2. สังคมไทยมีสภาพแวดล้อมที่เอื้อและสนับสนุนต่อการพัฒนาคนตลอดช่วงชีวิต
- ### 4 ด้านการสร้างโอกาสและความเสมอภาคทางสังคม

 - 1. สร้างความเป็นธรรม และลดความเหลื่อมล้ำในทุกมิติ
 - 2. กระจายศูนย์กลางความเจริญทางเศรษฐกิจและสังคม เพิ่มโอกาสให้ทุกภาคส่วนเข้ามามีส่วนร่วมในการพัฒนาประเทศในทุกระดับ
 - 3. เพิ่มขีดความสามารถของชุมชนท้องถิ่นในการพัฒนา การพึ่งตนเองและการจัดการตนเองเพื่อสร้างสังคมคุณภาพ
- ### 5 ด้านการสร้างการเติบโตบนคุณภาพชีวิตที่เป็นมิตรต่อสิ่งแวดล้อม

 - 1. ดูแลรักษาและรักษาทรัพยากรธรรมชาติ สิ่งแวดล้อม และวัฒนธรรม ให้คนรุ่นต่อไปได้ใช้อย่างยั่งยืน มีสุขภาพดี
 - 2. ฟื้นฟูและสร้างใหม่ฐานทรัพยากรธรรมชาติและสิ่งแวดล้อม เพื่อลดผลกระทบจากสภาวะการเปลี่ยนแปลงสภาพภูมิอากาศของประเทศไทย
 - 3. ใช้ประโยชน์และสร้างการเติบโตบนฐานทรัพยากรธรรมชาติและสิ่งแวดล้อมให้สมดุลภายในขีดความสามารถของระบบนิเวศ
 - 4. ยกระดับกระบวนทัศน์ เพื่อกำหนดอนาคตประเทศไทยด้านทรัพยากรธรรมชาติและสิ่งแวดล้อม และวัฒนธรรม บนหลักของการมีส่วนร่วม และธรรมาภิบาล
- ### 6 ด้านการปรับสมดุลและพัฒนาระบบการบริหารจัดการภาครัฐ

 - 1. ภาครัฐมีวัฒนธรรมการทำงานที่มุ่งผลสัมฤทธิ์และผลประโยชน์ส่วนรวม ดึงดูดความ ต้องการของประชาชนได้อย่างสะดวก รวดเร็ว โปร่งใส
 - 2. ภาครัฐมีขนาดที่เล็กลง พร้อมปรับตัวให้ทันต่อการเปลี่ยนแปลง
 - 3. ภาครัฐมีความโปร่งใส ปลอดภัย ยุติธรรมและประพฤติชอบ
 - 4. กระบวนการยุติธรรม เป็นไปเพื่อประโยชน์ต่อส่วนรวมของประเทศ

แผนยุทธศาสตร์ชาติ 20 ปี (ด้านสาธารณสุข) พ.ศ.2560-2579

แผน 20 ปี กสธ.

STARTUP THAILAND ประเทศไทย 4.0

นโยบายรัฐบาล แผนพัฒนาเศรษฐกิจและสังคมแห่งชาติ ฉบับที่ 12 (พ.ศ.2560 - 2564)

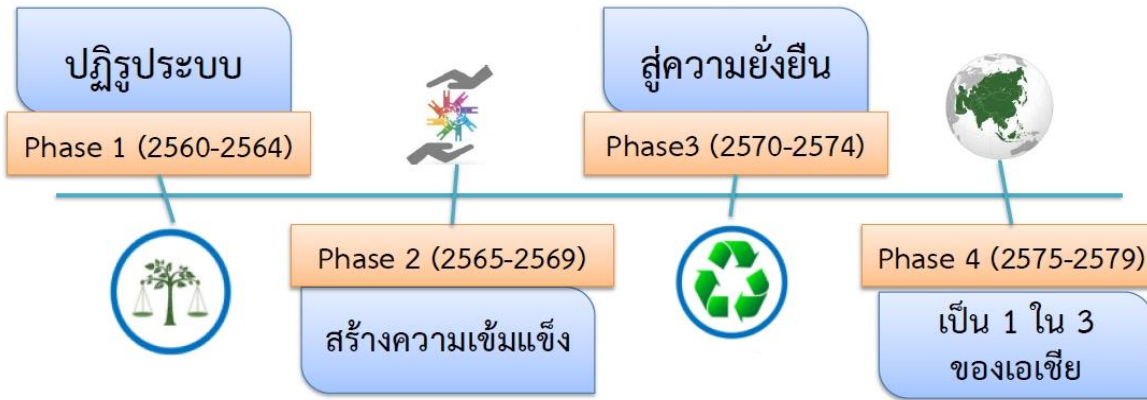
ยุทธศาสตร์ชาติระยะ 20 ปี และการปฏิรูปประเทศไทย ด้านสาธารณสุข

SUSTAINABLE DEVELOPMENT GOALS (SDGs) เป้าหมายการพัฒนาที่ยั่งยืน (SDGs)

การบูรณาการ (Integrated) องค์กรร่วมและผสมผสาน (Holistic & Comprehensive) การมีส่วนร่วมของทุกภาคี (Multisectoral) ประสิทธิภาพและประสิทธิผล

กรอบแนวคิด

ทิศทางการวางแผน 20 ปี (4 Phase)



แผน 20 ปี กสธ.



พัฒนาและอภิบาลระบบสุขภาพ
อย่างมีส่วนร่วม
และยั่งยืน



เป็นองค์กรหลักด้านสุขภาพ
ที่รวมพลังสังคม
เพื่อประชาชนสุขภาพดี

CORE VALUES!

MOPH

Mastery

Originality

People centered approach

Humility



ประชาชนสุขภาพดี



เจ้าหน้าที่มีความสุข



ระบบสุขภาพยั่งยืน

แผน 20 ปี กสธ.



- พัฒนาคุณภาพชีวิตคนไทยทุกกลุ่มวัย
- การป้องกันควบคุมโรคและภัยสุขภาพ
- ความปลอดภัยด้านอาหาร
- การบริหารจัดการสิ่งแวดล้อม

- การพัฒนาตามพระราชดำริและโครงการเร่งด่วน
- การพัฒนากระบวนการแพทย์ปฐมภูมิ
- พัฒนาระบบบริการสุขภาพ
- ประเทศไทย 4.0 ด้านสาธารณสุข สุขภาพ และเทคโนโลยีทางการแพทย์/เขตเศรษฐกิจพิเศษและการเข้าถึงบริการด้านสุขภาพในชายแดนใต้

P&P Excellence

People Excellence

Service Excellence

Governance Excellence

- การวางแผนกำลังคนด้านสุขภาพ (HRP)
- การผลิตและพัฒนากำลังคน (HRD)
- พัฒนาระบบบริหารจัดการกำลังคนด้านสุขภาพ (HRM)
- แผนกำลังคนด้านสุขภาพภาคีเครือข่าย

- ระบบข้อมูลสารสนเทศและกฎหมายด้านสุขภาพ
- ระบบหลักประกันสุขภาพ
- ความมั่นคงด้านยาและเวชภัณฑ์และการคุ้มครองผู้บริโภค
- ระบบธรรมาภิบาลและวิจัย





วิสัยทัศน์ “เกษตรอุตสาหกรรมวัฒนธรรมรุ่งเรือง เมืองท่องเที่ยวลุ่มน้ำโขง”

จุดยืนทางยุทธศาสตร์ (Positioning)

- ส่งเสริมการเกษตรยั่งยืน
- ส่งเสริมการท่องเที่ยว
- ส่งเสริมการค้า การลงทุน

กลยุทธ์ตามประเด็นยุทธศาสตร์

ยุทธศาสตร์ที่ 1 : ส่งเสริมการเกษตรยั่งยืน

ยุทธศาสตร์ที่ 2 : ยกกระดับมาตรฐานการผลิต การค้า การลงทุน การท่องเที่ยวและการบริการ

ยุทธศาสตร์ที่ 3 : เสริมสร้างความมั่นคงเพื่อสังคมสงบสุข

★ ยุทธศาสตร์ที่ 4 : พัฒนาคมน ชุมชน สังคม และสิ่งแวดล้อมให้เป็นเมืองน่าอยู่

ยุทธศาสตร์ที่ 5 : พัฒนาระบบการให้บริการประชาชนสู่มาตรฐานสากล



เป้าหมายการพัฒนาจังหวัด (ในระยะเวลา ๕ ปี) พ.ศ. ๒๕๖๖ - พ.ศ. ๒๕๗๐

เมืองน่าอยู่ มุ่งสู่เกษตรอินทรีย์ ท่องเที่ยววิถีลุ่มน้ำโขง เชื่อมโยงการค้าชายแดน



ประเด็นการพัฒนาที่ ๑ : การยกระดับมาตรฐานการผลิตสินค้าเกษตรและสร้างมูลค่าเพิ่ม



ประเด็นการพัฒนาที่ ๒ : พัฒนาขีดความสามารถในการแข่งขันทางการค้า การลงทุน การค้าชายแดน การท่องเที่ยว และการบริการ



ประเด็นการพัฒนาที่ ๓ : การเสริมสร้างความมั่นคงของคน สังคม และสิ่งแวดล้อม

*1.โครงการการเฝ้าระวังควบคุมป้องกันโรคอุบัติใหม่พื้นที่ SEZ และรองรับการเปิดประเทศ *2.โครงการแพทย์แผนไทย นวดไทย กระตุ้นเศรษฐกิจและการท่องเที่ยว



ประเด็นการพัฒนาที่ ๔ : การพัฒนาระบบบริหารจัดการภาครัฐ



แผนยุทธศาสตร์พัฒนาสุขภาพจังหวัดหนองคาย พ.ศ.2561-2565 (ปีงบประมาณ 2565)

เป้าหมาย



ประชาชนสุขภาพดี



เจ้าหน้าที่มีความสุข



ระบบสุขภาพยั่งยืน



วิสัยทัศน์

“เป็นองค์กรที่มีระบบบริหารจัดการที่มีคุณภาพ ระบบบริการสุขภาพและคุ้มครองผู้บริโภคที่มีคุณภาพได้มาตรฐาน โดยการมีส่วนร่วมของทุกภาคส่วน เพื่อคนหนองคายสุขภาพดี”



M : Mastery เป็นนายตนเอง
O : Originality เร่งสร้างสิ่งใหม่
P : People centered ใส่ใจประชาชน
H : Humility ถ่อมตนอ่อนน้อม

คำนิยาม



พันธกิจ

1. พัฒนาระบบการบริหารจัดการภาครัฐ
2. พัฒนาระบบบริการสาธารณสุขตามมาตรฐานและคุ้มครองผู้บริโภคให้มีคุณภาพ
3. สร้างเสริมสุขภาพและแก้ไขปัญหาสุขภาพของประชาชน โดยการมีส่วนร่วมของทุกภาคส่วน

Positioning

จุดยืนทางยุทธศาสตร์

1. **Disease Control** การควบคุมป้องกันโรค
2. **Service Quality** คุณภาพบริการ
3. **Consumer Protection** คุ้มครองผู้บริโภค

ยุทธศาสตร์ 5 Goal Setting

1. สร้างสุขภาพ ควบคุมป้องกันโรคไม่ติดต่อและสร้างความรู้ด้านสุขภาพ
2. ยกระดับมาตรฐานสถานบริการสุขภาพและพัฒนาระบบบริการสุขภาพทุกกลุ่มวัย
3. พัฒนาและเพิ่มประสิทธิภาพการคุ้มครองผู้บริโภค
4. พัฒนาและยกระดับมาตรฐานการเฝ้าระวังป้องกันและควบคุมโรคไม่ติดต่อ
5. พัฒนาระบบการบริหารจัดการให้มีประสิทธิภาพ โปร่งใส



การวิเคราะห์ระบบสุขภาพ จังหวัดหนองคาย



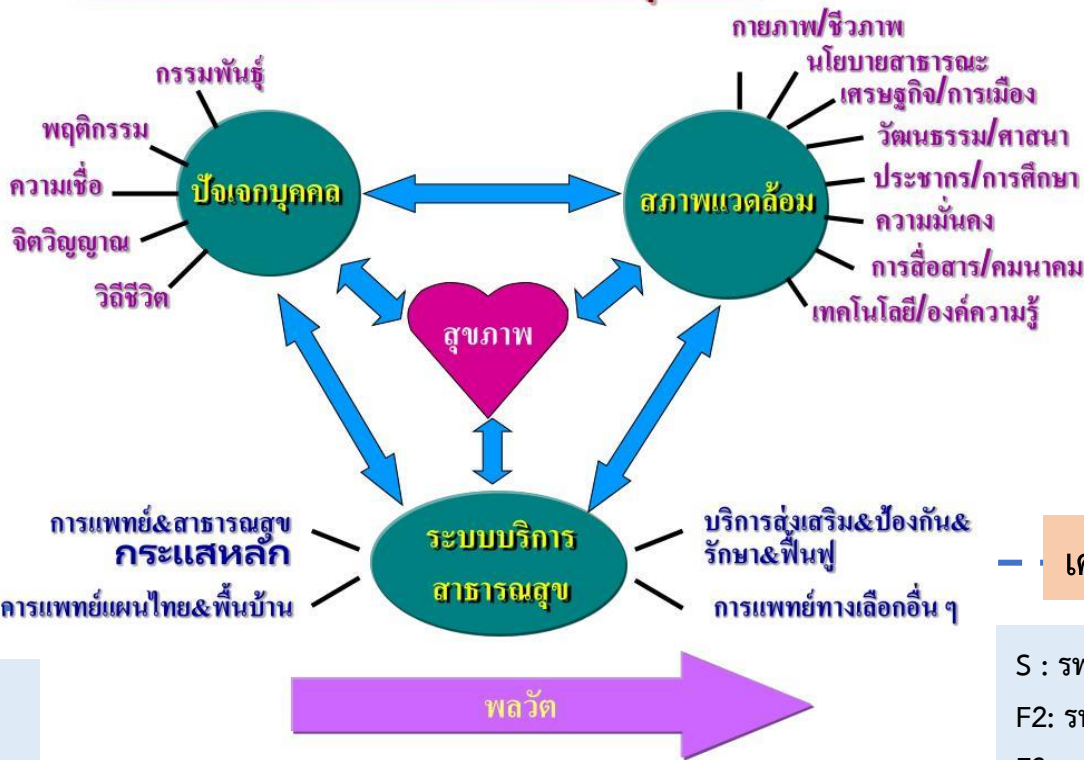
ปัญหาสุขภาพในพื้นที่ จ.หนองคาย (Area Based)

1. อุบัติเหตุจราจร
2. โรคอุบัติใหม่ COVID-19
3. หลอดเลือดสมอง
4. ติดเชื้อในกระแสเลือด
5. ไตวาย
6. มะเร็งตับ
7. เบาหวาน
8. หัวใจขาดเลือด
9. ความดันโลหิตสูง
10. TB

การแพทย์&สาธารณสุขกระแสหลัก

1. Medical Hub : ผ่าตัดนิ้วในถุงน้ำดีด้วยกล้อง รพ.ท่าบ่อ
2. คลินิกกัญชาทางการแพทย์
รพท. 1 แห่ง รพช. 8 แห่ง รพ.สต. 12 แห่ง
3. T2C Shop ท่อมขงชา รพ.หนองคาย
4. คลินิกผู้สูงอายุ
5. บริการแพทย์แผนไทยและการแพทย์ทางเลือก
รพท. รพช. รพ.สต. ทุกแห่ง

ความเชื่อมโยงและพลวัตเกี่ยวกับสุขภาพ



PESTEL Analysis

1. สังคมผู้สูงอายุ : Ageing City
2. ความมั่นคงด้านสุขภาพ : โรคอุบัติใหม่
3. ความร่วมมือด้านสาธารณสุขชายแดน หนองคาย -นครหลวงเวียงจันทน์
4. การเปิดประเทศ ด้านทางบก หนองคาย
Test & Go ,Sandbox : Nong Khai Sabaidee
Quarantine
One Day Trip หนองคาย ซ้อป ชิม ซิลล์

เครือข่ายบริการสุขภาพ จังหวัดหนองคาย

- S : รพท.หนองคาย M1 : รพ.ท่าบ่อ M2 : รพ.โพนพิสัย
- F2: รพ.ศรีเชียงใหม่,รพ.สังคม, รพ.เฝ้าไร่
- F3: รพ.สระใคร,รพ.รัตนวาปี,รพ.โพธิ์ตาก
- P : รพ.สต. 74 แห่ง, PCC 15 แห่ง, รพ.เอกชน 3 แห่ง
อสม. 10,387 คน พชอ. 9 อำเภอ



ปัญหาสุขภาพในพื้นที่ จ.หนองคาย (Area Based)

ลำดับ	ปัญหาของพื้นที่	อัตราการตาย (ต่อประชากรแสนคน)			Benchmark	
		ปี 2562	ปี 2563	ปี 2564	ภาค E/N	ประเทศ
1	อุบัติเหตุจราจร (3 ฐาน)	27.58	27.38	29.22	23.2 (เขต 8 ปี 2564)	27.20 (ปี 2564)
2	โรคอุบัติใหม่ COVID-19 (U07)	-	0	5.61	0	0.1
3	หลอดเลือดสมอง (I60-I69)	31.22	37.14	43.53	48.5	52.8
4	ติดเชื้อในกระแสเลือด (A40-A41)	35.63	41.16	38.50	28.3	28.8
5	ไตวาย (N17-N19)	42.90	44.04	49.53	48.0	37.1
6	มะเร็งตับ (C22)	34.84	33.04	28.83	30.8	24.7
7	เบาหวาน (E10-E14)	22.79	23.17	25.73	31.9	25.1
8	หัวใจขาดเลือด (I20-I25)	18	20.87	22.83	23.9	32.6
9	ความดันโลหิตสูง (I10-I15)	3.64	5.94	5.22	11.5	14.2
10	วัณโรคทางเดินหายใจ (A15-A16)	7.85	5.02	5.03	8.9	8.3



ผลการดำเนินงานที่ผ่านมา : PA : Performance Agreement จ.หนองคาย ปีงบประมาณ 2564

ระดับประเทศ : 1 ตัวชี้วัด ระดับเขต: 2 ตัวชี้วัด ระดับจังหวัด 10 ตัวชี้วัด: 8 ตัวชี้วัด  2 ตัวชี้วัด  (ผลงานร้อยละ 80)

1 ระบบสุขภาพปฐมภูมิเข้มแข็ง



1. จำนวนประชาชนที่มีรายชื่ออยู่ในหน่วยบริการปฐมภูมิและเครือข่ายหน่วยบริการปฐมภูมิที่มีแพทย์เวชศาสตร์ครอบครัว **517,435/151,987 คน ผลงาน : 29.37%**
2. จำนวนการจัดตั้งหน่วยบริการปฐมภูมิ **53 หน่วย/18หน่วย ผลงาน : 28.30%**
3. ร้อยละของอำเภอผ่านเกณฑ์การประเมินการพัฒนาคุณภาพชีวิตที่มีคุณภาพ **9/9 อำเภอ ผลงาน 100%**

4 สุขภาพดีวิถีใหม่



8. ครอบครัวมีความรอบรู้ด้านสุขภาพ **58,634 ผลงาน 59,698คน 100%**
9. สถานประกอบการปรับปรุงผ่านเกณฑ์มาตรฐาน จังหวัดละ 1 แห่ง
 - ตลาดนัดน้ำซ้อ : ตลาดคลองถม ท่าบ่อ
 - อาหารริมบาทวิถี (Street Food Good Health) : ตลาดแคมของ หนองคาย
 ผ่านการรับรองจากศูนย์อนามัยที่ 8

2 เศรษฐกิจสุขภาพ



4. อัตราการเพิ่มขึ้นของจำนวนสถานประกอบการด้านการท่องเที่ยวเชิงสุขภาพที่ได้รับมาตรฐานการท่องเที่ยวเป้าหมาย 5 จังหวัด ได้แก่ ภูเก็ต ชลบุรี สุราษฎร์ธานี เชียงใหม่ และบุรีรัมย์ **ผลงาน จ.หนองคาย**
 1. พัฒนาสมุนไพรเพื่อเศรษฐกิจ
 2. เส้นทางท่องเที่ยว 3. นวดไทยเพื่อสุขภาพ
5. สถานที่กักกันตัวตามที่รัฐกำหนด (AHQ/WQ) ได้มาตรฐานตามเกณฑ์การรับชาวต่างชาติเพิ่มขึ้น **4 แห่ง**

5 COVID-19



10. จังหวัดสามารถควบคุมสถานการณ์โรคติดเชื้อไวรัสโคโรนา 2019 ให้สงบได้ ภายใน 21-28 วัน **ผลงาน ควบคุมสถานการณ์ได้ตามเกณฑ์**
11. อัตราป่วยตายของผู้ป่วยโรคติดเชื้อไวรัสโคโรนา 2019 **จำนวนผู้ป่วย 4,538 ราย/ตาย 29 ราย อัตราป่วยตาย 0.64**

3 สมุนไพรกัญชา กัญชง



6. ร้อยละของหน่วยบริการสาธารณสุขที่มีการจัดบริการคลินิกกัญชาทางการแพทย์แบบบูรณาการ **เป้าหมาย 50% ผลงาน 100%**
7. เมืองสมุนไพรได้รับการพัฒนาด้านเกษตร วัตถุดีสมุนไพรอุตสาหกรรมสมุนไพร การท่องเที่ยวเชิงสุขภาพ ความงามและ การแพทย์แผนไทยผ่านเกณฑ์การประเมิน **(ระดับเขต)**

6 ระบบบริการก้าวหน้า



12. ร้อยละของเขตสุขภาพที่มีนวัตกรรมจัดการบริการสุขภาพ **(ระดับเขต)**

7 ธรรมาภิบาล



13. จำนวนส่วนราชการและหน่วยงานสังกัดกระทรวงสาธารณสุขผ่านเกณฑ์การประเมินการตรวจสอบภายในการควบคุมภายในและการบริหารความเสี่ยง **เป้าหมาย 100% ผลงาน 100%**



Strength : 2-8

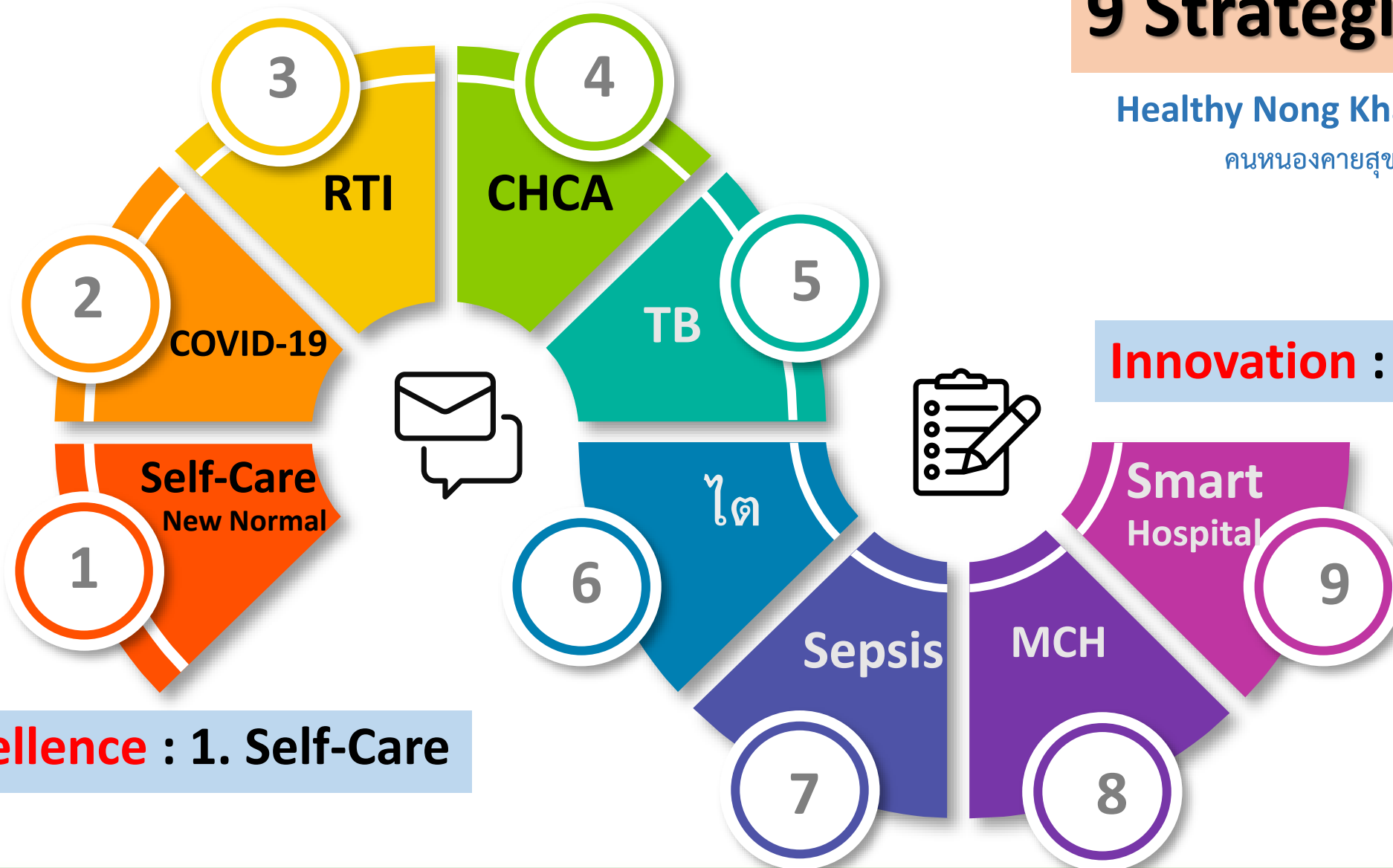
2.COVID-19 , 3.RTI , 4.CHCA, 5.TB, 6.ไต, 7.Sepsis, 8.MCH

ยุทธศาสตร์เน้นหนัก

9 Strategic Focus

Healthy Nong Khai New Normal

คนหนองคายสุขภาพดีวิถีใหม่



Innovation : 9.Smart Hospital

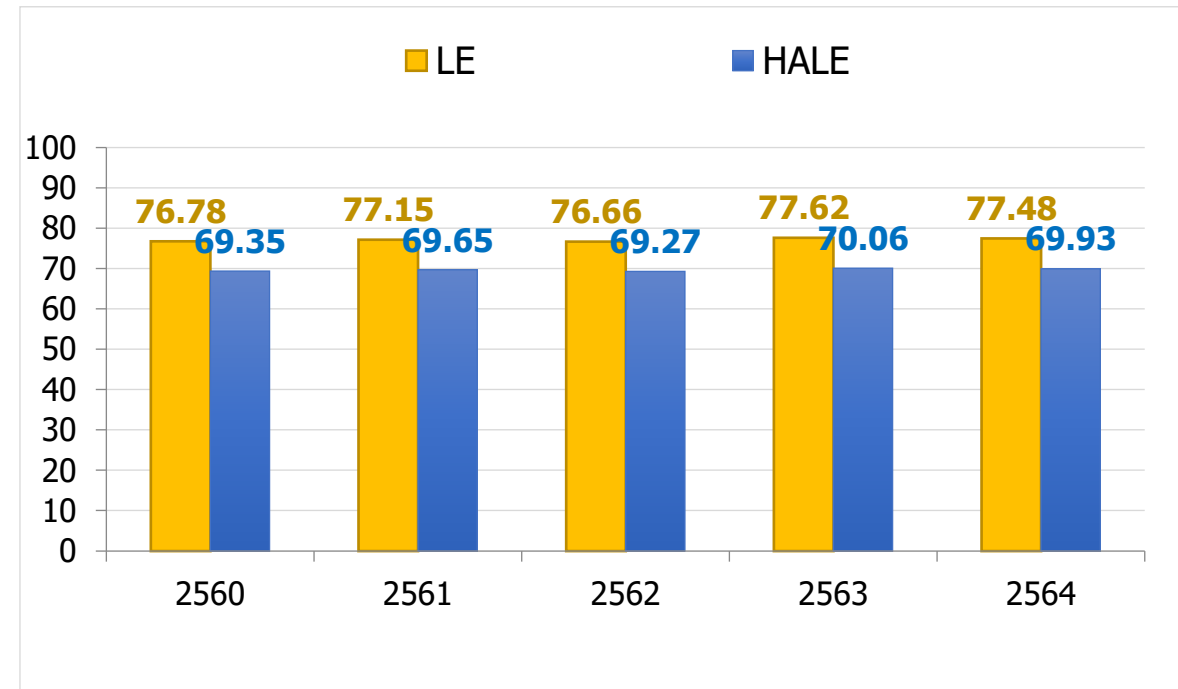
Excellence : 1. Self-Care

ตัวชี้วัดหลักระดับองค์กร : Corporate KPIs

1. อายุคาดเฉลี่ยเมื่อแรกเกิด (LE) ไม่น้อยกว่า 85 ปี
2. อายุคาดเฉลี่ยของการมีสุขภาพดี (HALE) ไม่น้อยกว่า 75 ปี



หนองคาย	2560	2561	2562	2563	2564
LE	76.78	77.15	76.66	77.62	77.48
HALE	69.35	69.65	69.27	70.06	69.93



ความเชื่อมโยงเป้าหมาย-ยุทธศาสตร์-แผนงานโครงการ-ตัวชี้วัด ปีงบประมาณ 2565



ประชาชนสุขภาพดี

1.อายุคาดเฉลี่ยเมื่อแรกเกิด(LE)
ไม่น้อยกว่า 80 ปี

ลดป่วย ลดตาย

External causes

Chronic diseases

2.อายุคาดเฉลี่ยของการมีสุขภาพดี
ไม่น้อยกว่า 72 ปี (HALE)

สร้างความรอบรู้ ลดปัจจัยเสี่ยงและการเจ็บป่วย

สร้างสุขภาพคนหนองคาย



เจ้าหน้าที่มีความสุข

ร้อยละหน่วยงานที่เป็นองค์กรแห่งความสุขคุณภาพร้อยละ 100

ร้อยละบุคลากรในหน่วยงานผ่านเกณฑ์การประเมินความสุข
คนทำงาน Happinometer ร้อยละ 70



ระบบสุขภาพยั่งยืน

Access

Coverage

Quality

Governance

Cascade Strategic Planning : KPIs

Vision : Healthy Nong Khai



Cooperate KPIs : 2



จังหวัด 53 KPI



คปสอ.47 KPI



รพ.สต. 22 KPI



กลไกการขับเคลื่อนระบบบริการสุขภาพ โดยมีประชาชนเป็นศูนย์กลาง: สำนักงานสาธารณสุขจังหวัดหนองคาย

เป้าหมาย



ประชาชนสุขภาพดี



เจ้าหน้าที่มีความสุข



ระบบสุขภาพยั่งยืน

Vision : Healthy Nong Khai

Tertiary Care

หัวใจและ
หลอดเลือด
สมอง

อุบัติเหตุ

มะเร็ง

ทารก
แรกเกิด

NCDs
ไต

Sepsis

IMC
/Palliative
Care

TB

ปัญหา
ทางการ
แพทย์

MCH

ODS
MIS

Secondary Care

การบริหารจัดการร่วมและจัดบริการร่วม โดยการบริหารจัดการของ คณะกรรมการ กวป. คณะกรรมการ คปสอ. คณะกรรมการ Service Plan และ คกก.ของหน่วยบริการ

การสร้างสุขภาพ PP/ 5 กลุ่มวัย/ บริการปฐมภูมิ/การดูแลสุขภาพแบบแบบองค์รวม Holistic Care

Primary Care

PCC รพ.สต.ติดตาม พชอ./พชต.
หมู่บ้านจัดการสุขภาพ ตำบลจัดการสุขภาพ
อสม. / อสค.

Self Care : ออกแรงแรงคิ่ง

กองทุนหลักประกันสุขภาพระดับท้องถิ่น
เครือข่ายสุขภาพในชุมชน
องค์กรปกครองส่วนท้องถิ่น

ระบบสุขภาพชุมชน : สร้างนำซ่อม

Health Literacy ความรอบรู้ด้านสุขภาพของประชาชน



หมอประจำตัว
ครอบครัวละ 3 คน



แผนงาน โครงการ ปังประมาณ 2565

5 Goal Setting Strategies

13 แผนงาน 54 โครงการ

2 Corporate Indicators

1. สร้างสุขภาพ ด้วยกิจกรรม ออกแสด แยกคิง
2. ส่งเสริมให้ประชาชนมีความรอบรู้ด้านสุขภาพ
3. เพิ่มประสิทธิภาพการควบคุมป้องกันโรคติดต่อ

1. Health Promotion
Health Literacy & NCDs

4. Surveillance & Disease Control

1. พัฒนามาตรฐานการเฝ้าระวังป้องกันและควบคุมโรคติดต่อ
2. ส่งเสริมการมีส่วนร่วมของประชาชนและภาคีเครือข่ายในการจัดการปัญหาสุขภาพ

2. Quality Service & PP

1. พัฒนาและยกระดับมาตรฐานสถานบริการสุขภาพ
2. พัฒนาระบบบริการ Service Plan ให้ได้มาตรฐาน
3. พัฒนาระบบบริการสุขภาพทุกกลุ่มวัยให้ได้มาตรฐาน
4. เสริมสร้างศักยภาพการมีส่วนร่วมของเครือข่ายสุขภาพในการจัดการสุขภาพ
5. การเฝ้าระวังป้องกันปัญหาสิ่งแวดล้อมที่มีผลกระทบต่อสุขภาพและโรคจากกการประกอบอาชีพ



3. Consumer Protection

1. พัฒนาระบบการคุ้มครองผู้บริโภคให้มีคุณภาพ

5. Governance

1. พัฒนาระบบบริหารจัดการด้วยหลักธรรมาภิบาล
2. เพิ่มประสิทธิภาพการบริหารการเงินการคลังด้านสุขภาพ



งบประมาณ **Non-UC** สำนักงานสาธารณสุขจังหวัดหนองคาย



สำนักงานสาธารณสุขจังหวัดหนองคาย

สสจ.	2559	2560	2561	2562	2563	2564	2565
Non-UC	14,949,100	17,271,527	11,903,300	11,160,600	9,112,000	6,612,600	2,611,600
เพิ่ม/ลด	915,200	2,322,427	-5,368,227	- 742,700	-2,048,600	-2,499,400	-4,061,800
ร้อยละ	6.52	15.54	-31.08	-6.24	-18.36	-27.43	-62.72

สำนักงานสาธารณสุขอำเภอ 9 แห่ง

สสอ.	2559	2560	2561	2562	2563	2564	2565
Non-UC	3,139,400	3,139,400	3,139,400	3,139,400	2,562,900	2,562,900	450,000
เพิ่ม/ลด	0	0	0	0	-576,500	0	-2,112,900
ร้อยละ	0	0	0	0	-18.36	0	-82.44

**ปี2565 สสจ.หนองคาย จัดสรรให้ สสอ. 2,562,900 บาท



แผนปฏิบัติการ และการบริหารงบประมาณ สสจ.หนองคาย ปี 2565

ประเภท	Fixed Cost		โครงการ		รวม
	สสจ.	สสอ.	แผนปฏิบัติการ 2565	โครงการ เพิ่มเติม	
เงินงบประมาณ Non UC	2,611,600				2,611,600
เงินบำรุง	865,700	2,562,900	6,179,181		9,607,781
เงินผลผลิตกรม-กอง			1,763,350	709,000	2,472,350
อื่นๆ (เช่น สปสช. สสส. สพฉ. กองทุน)			3,302,722	208,850	3,511,572
รวมทั้งสิ้น	3,477,300	2,562,900	11,245,253	917,850	18,203,303

ไม่รวมรายจ่ายประจำ (ประกันสังคม พตส. คตส. ฉ.11 ไม่ทำเวช ค่าสาธารณูปโภค นิติเวช) จำนวน 23,722,641 บาท

งบประมาณตามแผนปฏิบัติการ คปสอ.ในจังหวัดหนองคาย ปี 2565

ลำดับ	คปสอ.	งบประมาณ						รวม
		G1	G2	G3	G4	G5	Function	
1	เมือง	152,000	662,350	66,000	619,650	0	0	1,500,000
2	ท่าบ่อ	17,500	132,800	159,300	233,800	36,500	0	579,900
3	โพนพิสัย	101,840	799,160	25,900	195,980	505,384	0	1,628,264
4	ศรีเชียงใหม่	71,150	581,237	52,830	136,350	138,000	218,100	1,197,667
5	สังคม	98,960	560,500	64,000	33,000	124,600	0	881,060
6	สระใคร	340,515	303,605	33,100	226,360	126,940	18,300	1,048,820
7	เฝ้าไร่	627,740	3,458,975	26,250	556,400	422,525	0	5,091,890
8	รัตนวาปี	404,260	50,000	50,000	459,500	0	0	963,760
9	โพธิ์ตาก	132,850	215,590	47,850	200,000	73,850	20,000	690,140
10	สสจ.หนองคาย	1,018,471	3,749,362	150,350	310,160	1,051,035	11,006,075	17,285,453
	รวม	2,965,286	10,513,579	675,580	2,971,200	2,478,834	11,262,475	30,866,954



การพัฒนาระบบสุขภาพ จังหวัดหนองคาย ในระยะ 5 ปีข้างหน้า

Future Events



Covid-19

Living with
COVID-19



สังคมผู้สูงอายุ



โลกเชื่อมต่อ
การค้าการลงทุน



การเปลี่ยนแปลง
สภาพภูมิอากาศ



ความก้าวหน้า
Technology

กระแสรักสุขภาพ

การท่องเที่ยวเพื่อสุขภาพ
และความงาม
แพทย์แผนไทย
สมุนไพร กัญชาทางการแพทย์

ขีดความสามารถในการแข่งขัน
Medical Hub
Excellence Center

พัฒนาศักยภาพ รพ.
S M1 M2
รพ.สต.

การพัฒนา
ศักยภาพบุคลากร
และการจัดการ
รองรับการเปลี่ยนแปลง



บริบทสุขภาพ

คนหนองคาย

Japan 84.0

Malaysia 75.0

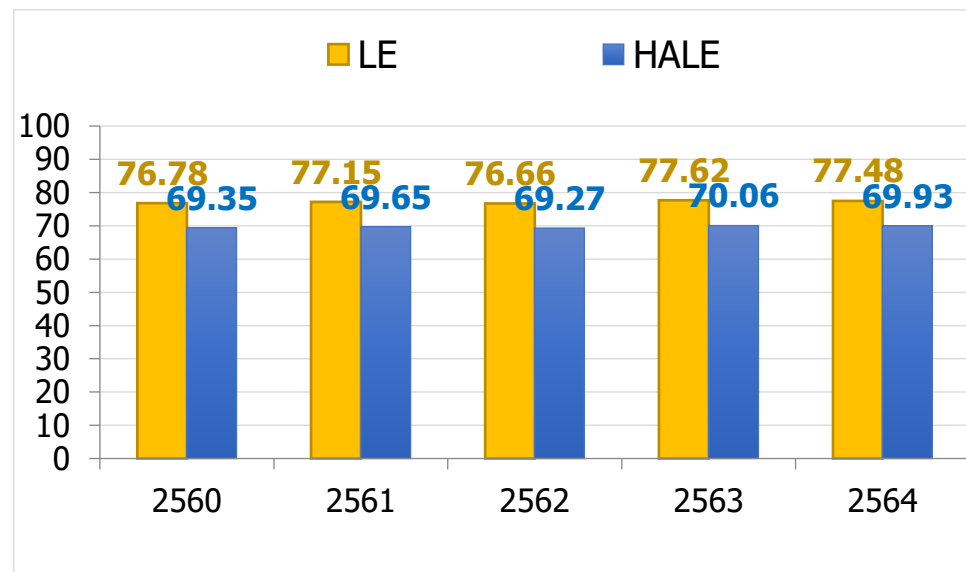
LE : World bank
2014

Singapore 83.0

Thailand 74.75

อายุคาดเฉลี่ยเมื่อแรกเกิด(LE) = 77.48 ปี

อายุคาดเฉลี่ยของการมีสุขภาพดี(HALE) = 69.93 ปี



การคัดกรองที่สำคัญ ในประเด็นที่เป็นปัญหาของพื้นที่

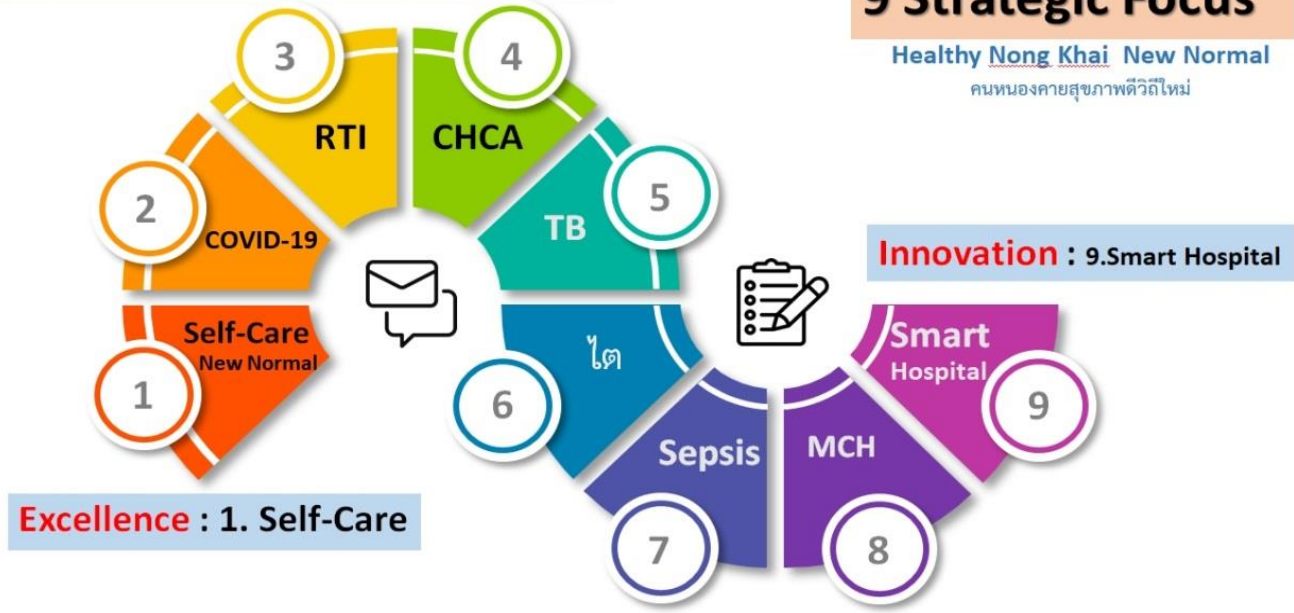


Strength : 2-8
2.COVID-19, 3.RTI, 4.CHCA, 5.TB, 6.ไต, 7.Sepsis, 8.MCH

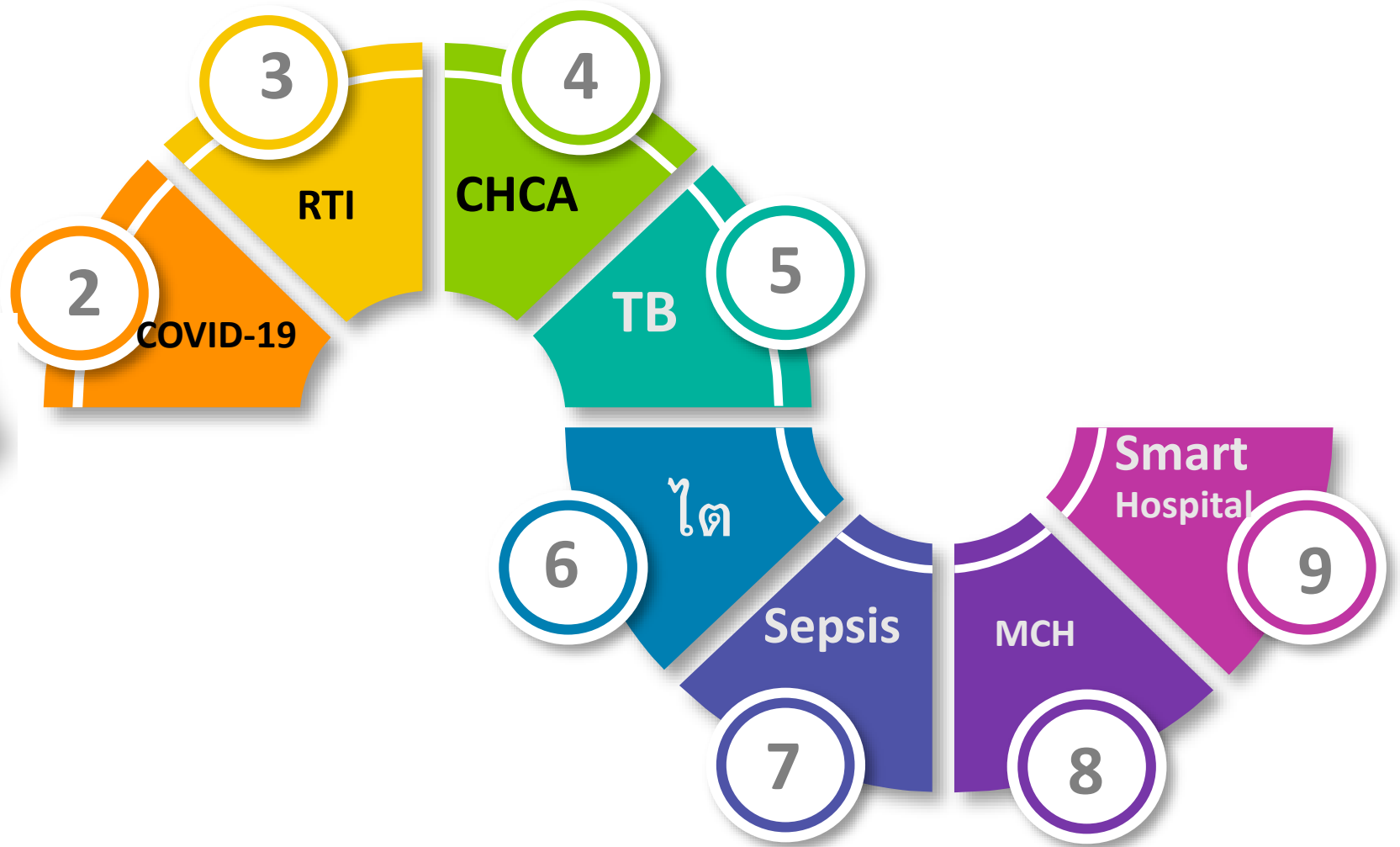
ยุทธศาสตร์เน้นหนัก

9 Strategic Focus

Healthy Nong Khai New Normal
คนหนองคายสุขภาพดีวิถีใหม่



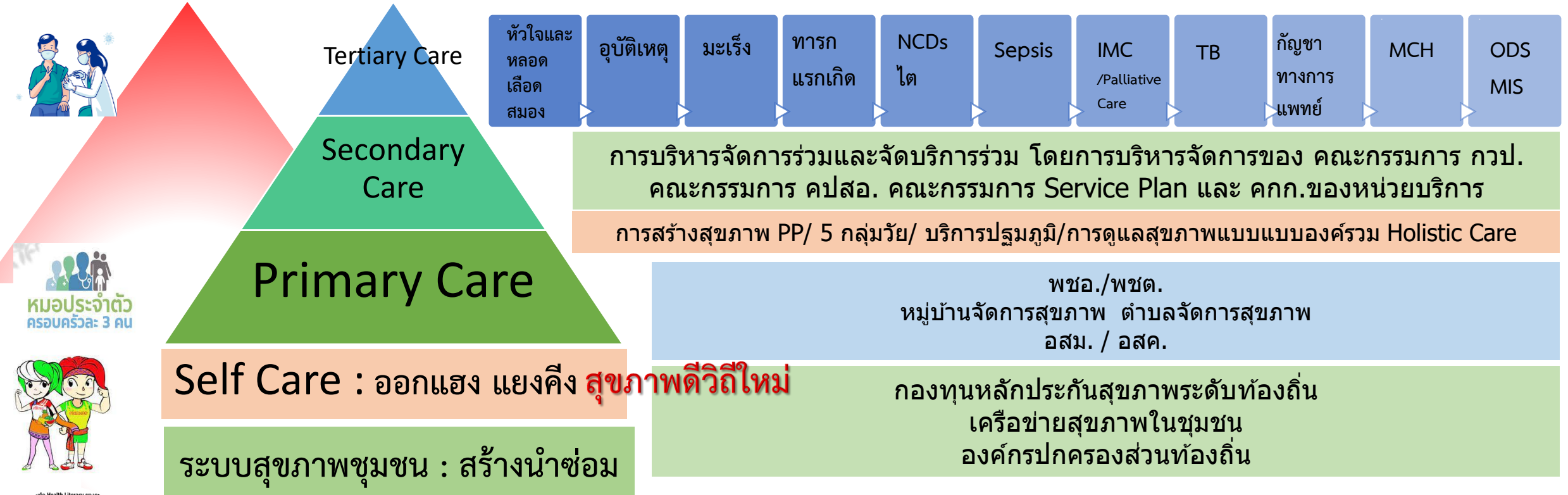
"Self Care : ออกแรงแรงคิ่ง"



ยุทธศาสตร์การขับเคลื่อนความรอบรู้ด้านสุขภาพของประชาชน “Self Care : ออกแรงแรงคิง”



สำนักงานสาธารณสุขจังหวัดหนองคาย



Health Literacy ความรอบรู้ด้านสุขภาพของประชาชน





กระบวนการดำเนินงาน สุขภาพดีวิถีใหม่ ความรอบรู้ด้านสุขภาพของประชาชน บูรณาการร่วมกับ “Self Care : ออกแรงแรงคิ่ง” จังหวัดหนองคาย



บุคลากรสาธารณสุข



สถานประกอบการ



ตลาด



อสม.



อื่นๆ



หมู่บ้าน/ชุมชน



สถานศึกษา



สวนสาธารณะ



ส่วนราชการ



ประชาชนทั่วไป

ขับเคลื่อนด้วย MOTTO “Self Care : ออกแรงแรงคิ่ง”

มีปฏิทินออกแรงแรงคิ่ง ตลอดปีงบประมาณ

-จัดกิจกรรมออกแรงแรงคิ่งระดับอำเภอ 2 ครั้ง/ปี

-จัดกิจกรรมออกแรงแรงคิ่งระดับตำบล 2 ครั้ง/ปี แต่งกายชุดกีฬาทุกวันพุธ

การดำเนินงานผ่านหน่วยบริการ

1. ชักชวน/ ปชส. สมัครเข้าร่วมกิจกรรม
2. รพ./รพ.สต. ดำเนินการ สมัครทาง Web site ให้

Self Care : ออกแรงแรงคิ่ง จังหวัดหนองคาย ปี 2565



1. กลุ่ม อสม.

อำเภอ	เป้าหมาย	ความครอบคลุม		BMI ผ่านเกณฑ์	
		ผลงาน	ร้อยละ	ผลงาน	ร้อยละ
เมือง	2,418	2,364	97.77	843	35.66
ท่าบ่อ	1,552	1,491	96.07	466	31.25
โพนพิสัย	2,217	2,163	97.56	1,445	66.81
ศรีเชียงใหม่	741	724	97.71	189	26.1
สังคม	526	513	97.53	300	58.48
สระใคร	485	472	97.32	155	32.84
เผ่าไร่	1,313	1,191	90.71	624	52.39
รัตนวาปี	850	821	96.59	462	56.27
โพธิ์ตาก	329	328	99.7	154	46.95
รวม	10,431	10,067	96.51	4,638	46.07



2. กลุ่มเสี่ยง DM/HT

อำเภอ	เป้าหมาย	ความครอบคลุม		BMI ผ่านเกณฑ์	
		ผลงาน	ร้อยละ	ผลงาน	ร้อยละ
เมือง	5,753	942	16.37	328	34.82
ท่าบ่อ	3,480	954	27.41	304	31.87
โพนพิสัย	2,502	399	15.95	263	65.91
ศรีเชียงใหม่	1,200	207	17.25	48	23.19
สังคม	863	112	12.98	64	57.14
สระใคร	943	80	8.48	22	27.5
เผ่าไร่	1,169	291	24.89	191	65.64
รัตนวาปี	667	84	12.59	49	58.33
โพธิ์ตาก	432	127	29.4	55	43.31
รวม	17,009	3,196	18.79	1,324	41.43



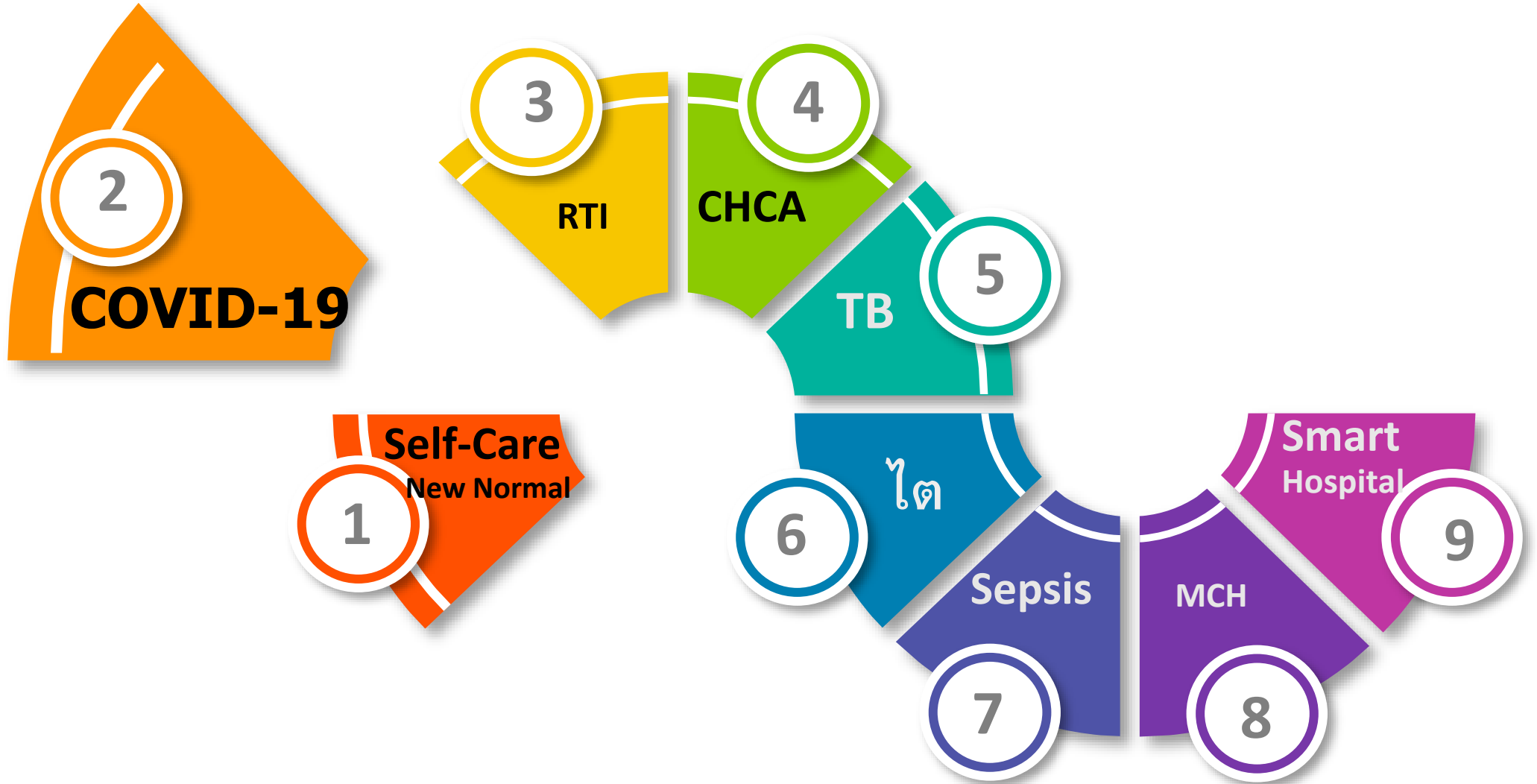
3. กลุ่มประชาชน 18 -59 ปี

อำเภอ	เป้าหมาย	ความครอบคลุม		BMI ผ่านเกณฑ์	
		ผลงาน	ร้อยละ	ผลงาน	ร้อยละ
เมือง	87,619	70,426	80.38	32,666	46.38
ท่าบ่อ	41,113	31,707	77.12	14,114	44.51
โพนพิสัย	47,554	40,394	84.94	30,931	76.57
ศรีเชียงใหม่	9,580	8,073	84.27	3,160	39.14
สังคม	13,177	10,558	80.12	7,091	67.16
สระใคร	11,702	9,335	79.77	4,400	47.13
เผ่าไร่	17,057	12,169	71.34	7,548	62.03
รัตนวาปี	17,029	12,967	76.15	8,707	67.15
โพธิ์ตาก	6,365	5,390	84.68	3,428	63.60
รวม	251,196	201,019	80.02	112,045	55.74



http://203.157.92.9/miss_nk/



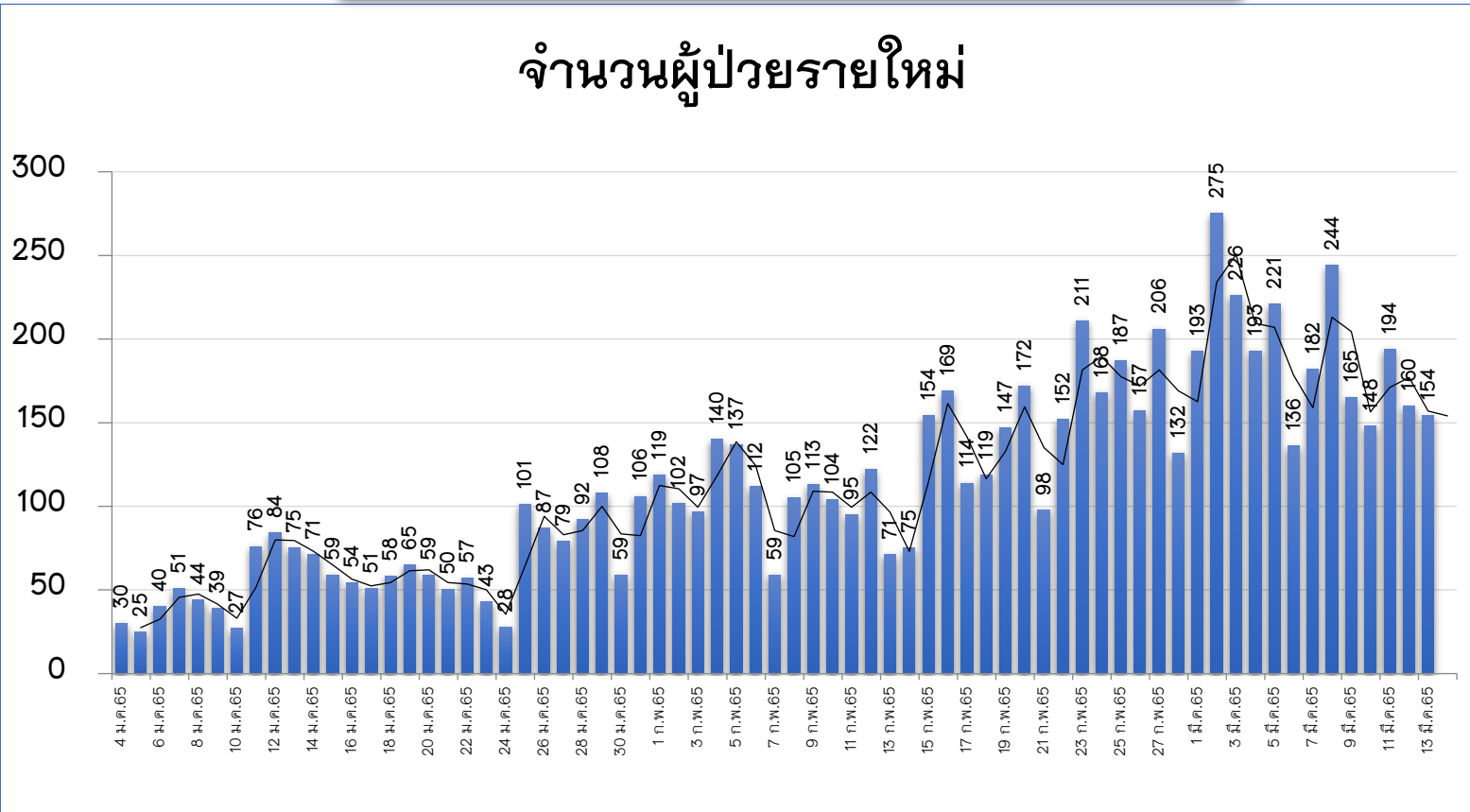


รายงานสถานการณ์ COVID-19

จังหวัดหนองคาย

จำนวนผู้เสียชีวิตสะสม 7 ราย

จำนวนผู้ป่วยรายใหม่



สถานการณ์
การใช้เตียง

จำนวนผู้ครองเตียง

450

จำนวนเตียงว่าง

73

1.จำนวนเตียง รพ.หลัก ทั้งหมด 523 เตียง

86.04%

13.96%

2.เตียง รพ.สนาม ทั้งหมด 327 ใช้ไป 164 เตียงว่าง 163

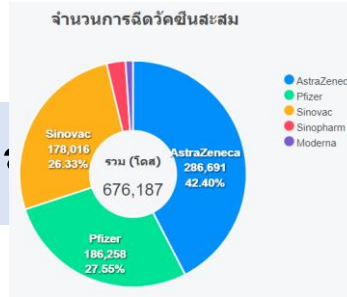
การได้รับวัคซีน COVID-19 จ.หนองคาย



ทะเบียนราษฎร 516,843 คน

สิทธิการรักษา 469,931 คน

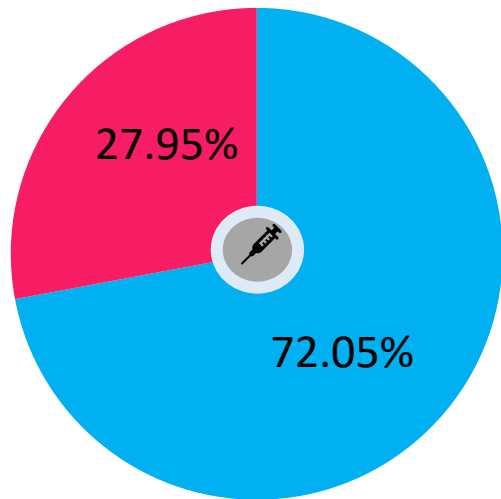
ความครอบคลุมการได้รับวัคซีนประชากร



ความครอบคลุมการได้รับวัคซีนกลุ่ม 608

ประชากรได้รับวัคซีนเข็ม 1

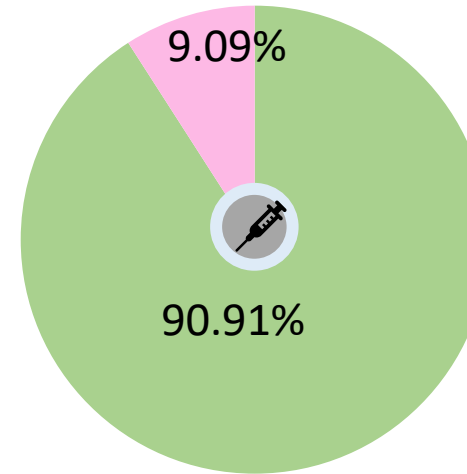
เพื่อเป้าหมาย 70% คิดเกินเป้า 10,604 คน
(เทียบกับประชากรเป้าหมาย 70%=361,790 คน)



- เข็มที่ 1 : 372,394 คน 72.05%
- เข็มที่ 2 : 341,538 คน 66.08%
- เข็มที่ 3 : 65,955 คน 12.76%
- เข็มที่ 4 : 5,368 คน 1.04%

จำนวนเด็ก 0-12 ปี : 70,183 คน

- เข็มที่ 1 : 88,571 คน 90.95%
- เข็มที่ 2 : 84,891 คน 87.17%
- เข็มที่ 3 : 18,471 คน 18.98%
- เข็มที่ 4 : 392 คน 0.40%



จำนวน 608 : 97,386 คน

3 **RTI**

2 **COVID-19**

1 **Self-Care
New Normal**

4 **CHCA**

5 **TB**

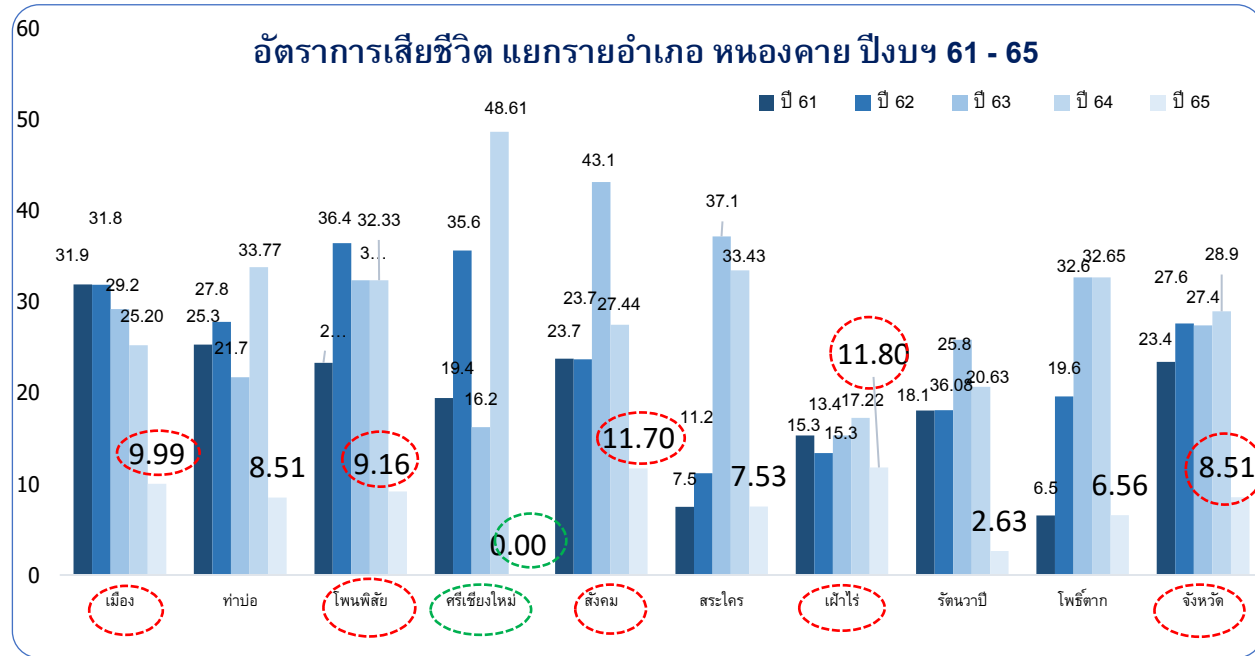
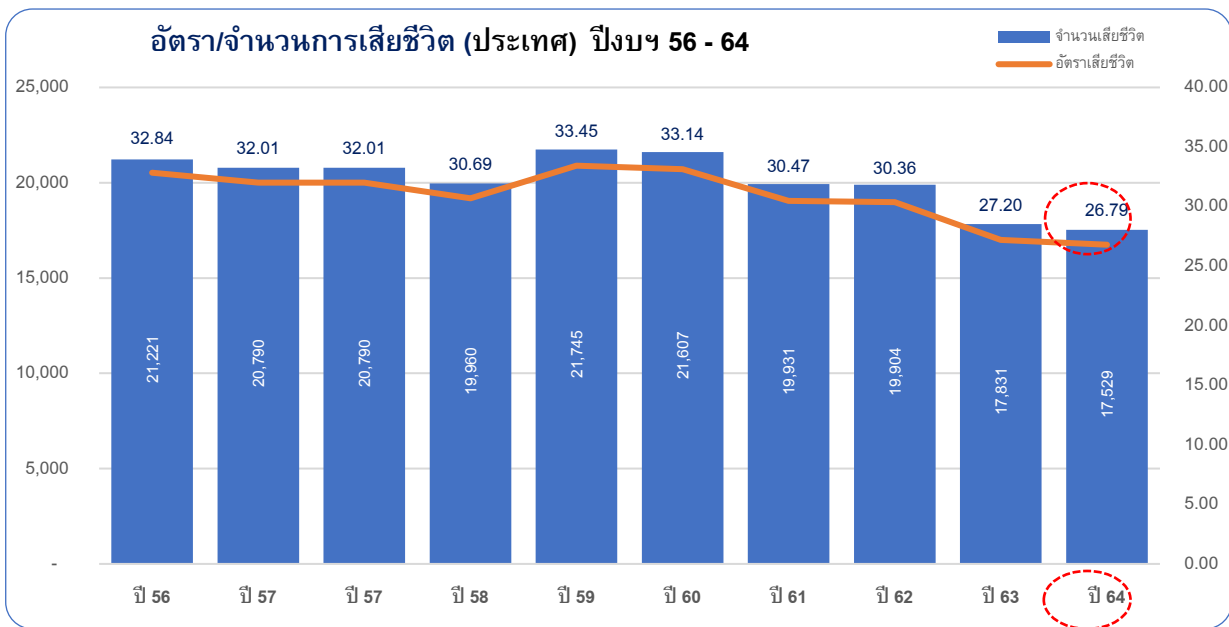
6 **ไต**

7 **Sepsis**

8 **MCH**

9 **Smart
Hospital**

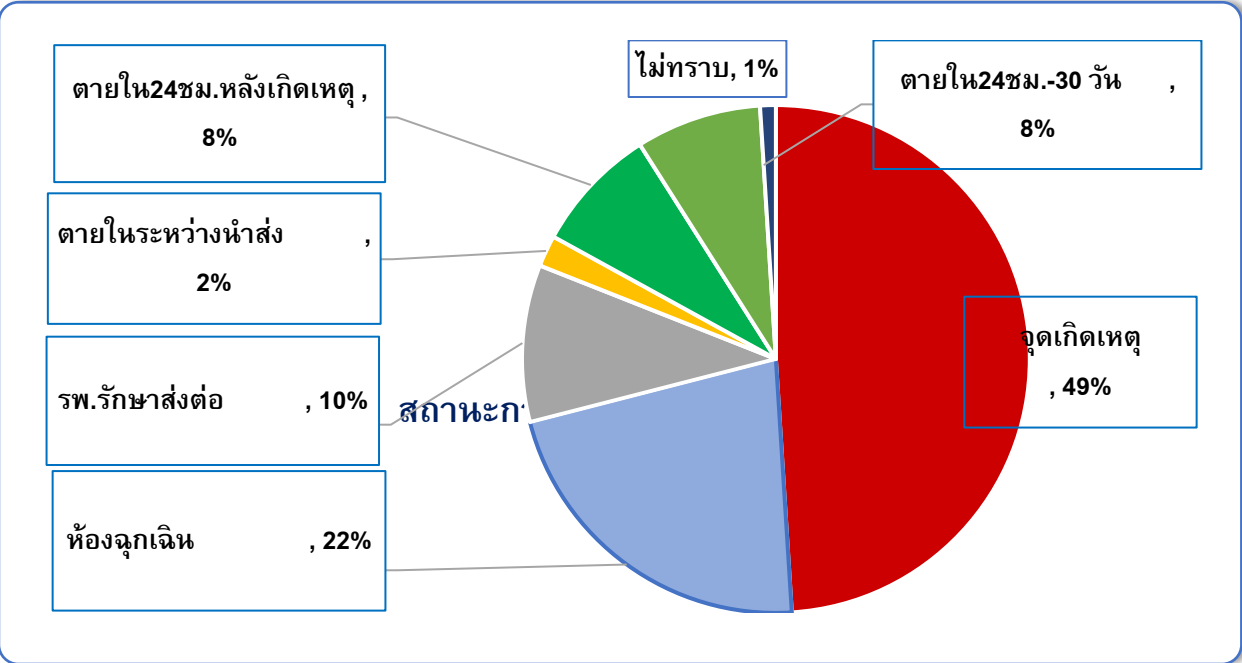
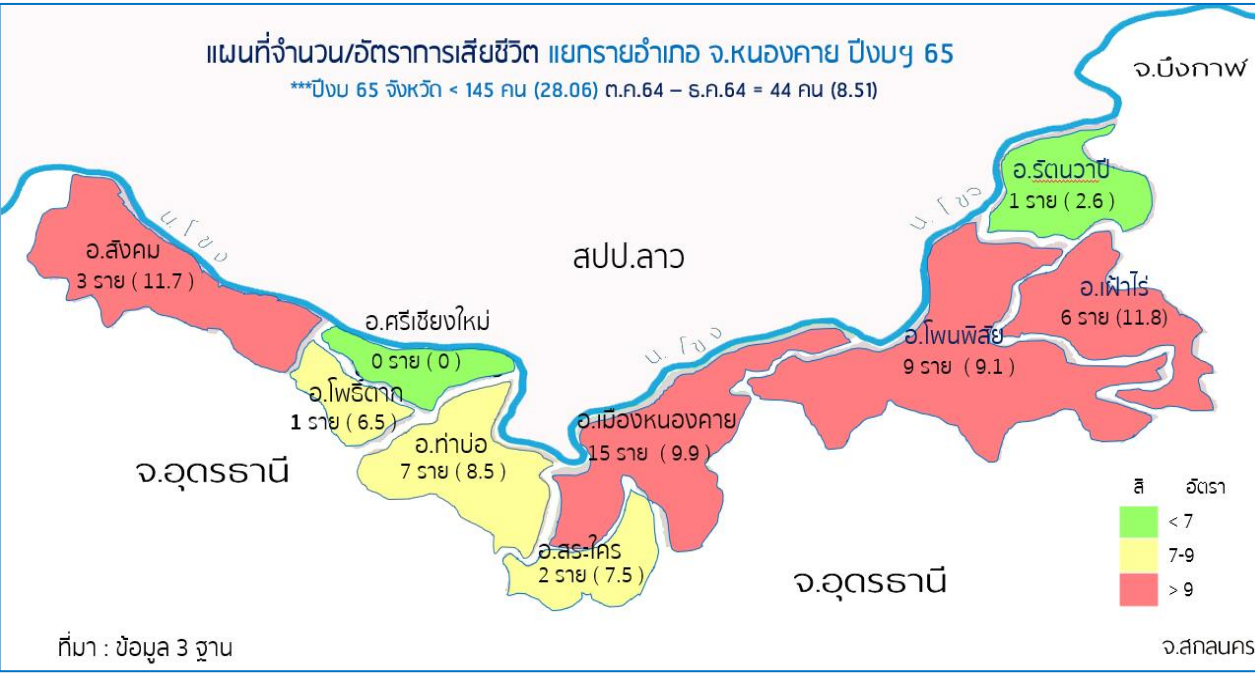
สถานการณ์ภาพรวมอุบัติเหตุจราจรทางถนน ระดับจังหวัด /ประเทศ



เกณฑ์ จังหวัด < 28.06

สถานการณ์ภาพรวมอุบัติเหตุจราจรทางถนนระดับจังหวัด

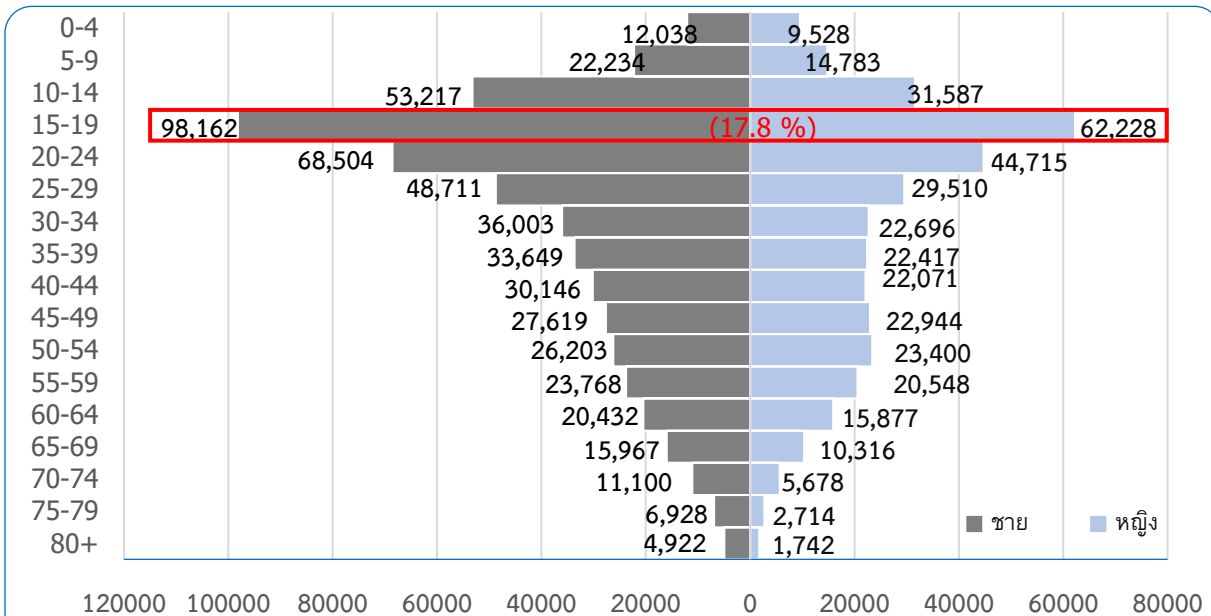
แผนที่จำนวน/อัตราการเสียชีวิต แยกรายอำเภอ จ.หนองคาย ปีงบประมาณ 65
 ***ปีงบประมาณ 65 จังหวัด < 145 คน (28.06) ต.ค.64 – ธ.ค.64 = 44 คน (8.51)



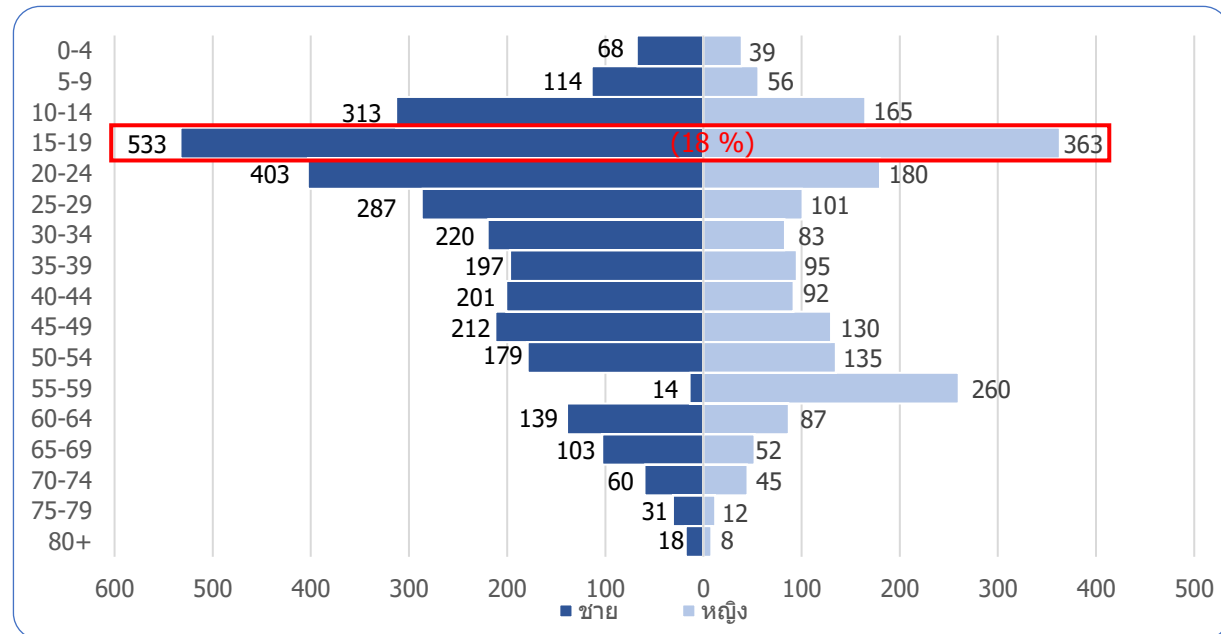


สถานการณ์อุบัติเหตุจราจรทางถนน (กลุ่มเด็กและเยาวชน 10-19 ปี) จ.หนองคาย

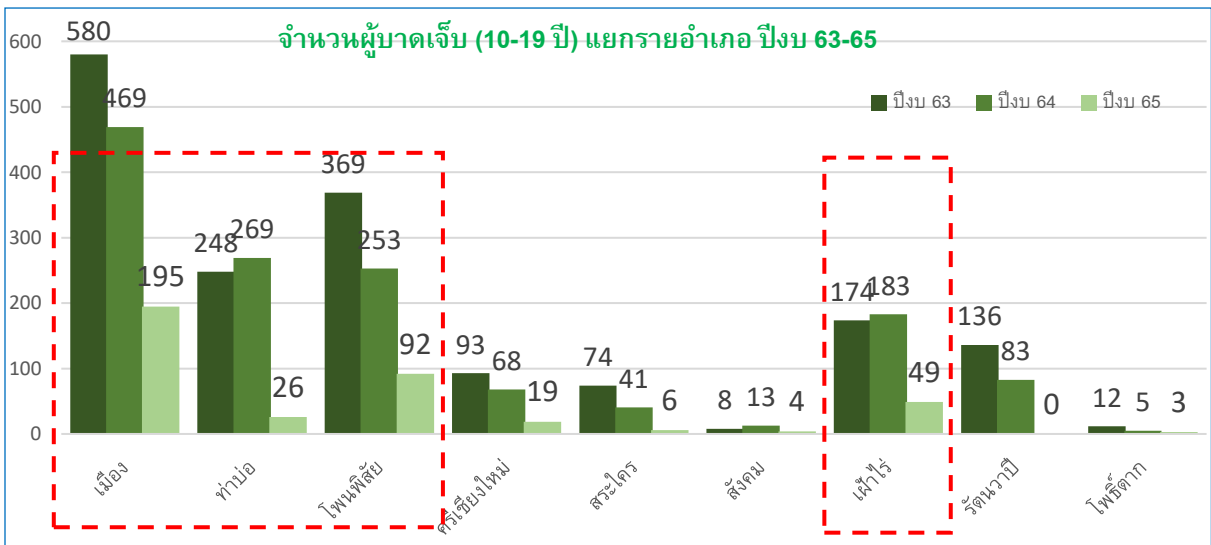
จำนวนผู้บาดเจ็บแยกตามช่วงอายุ (ประเทศ) ปี 2564



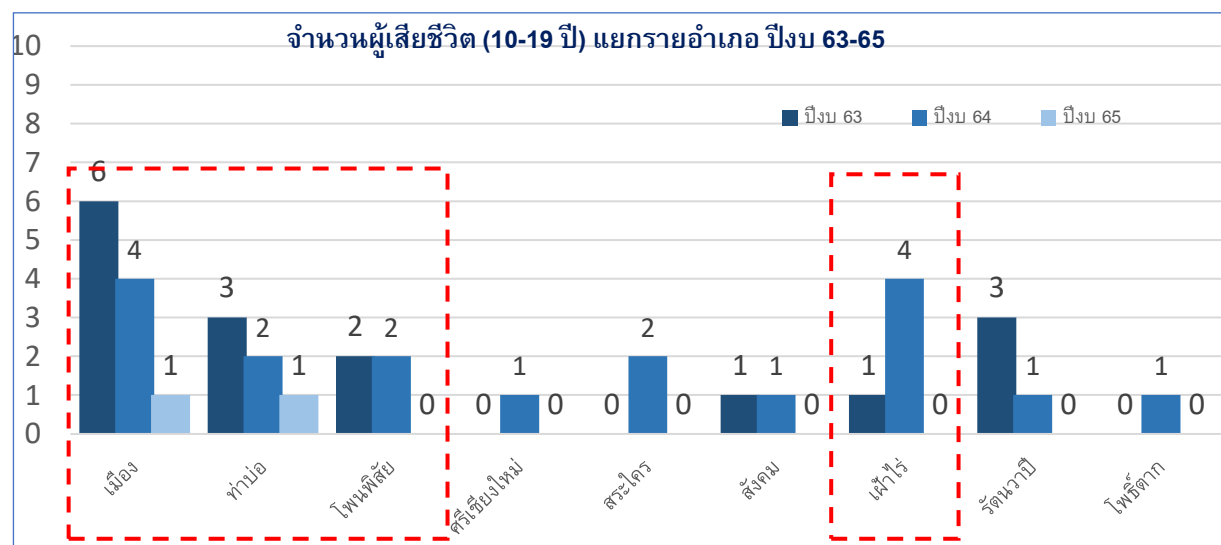
จำนวนผู้บาดเจ็บแยกตามช่วงอายุ จ.หนองคาย ปี 2564



จำนวนผู้บาดเจ็บ (10-19 ปี) แยกรายอำเภอ ปีงบประมาณ 63-65



จำนวนผู้เสียชีวิต (10-19 ปี) แยกรายอำเภอ ปีงบประมาณ 63-65

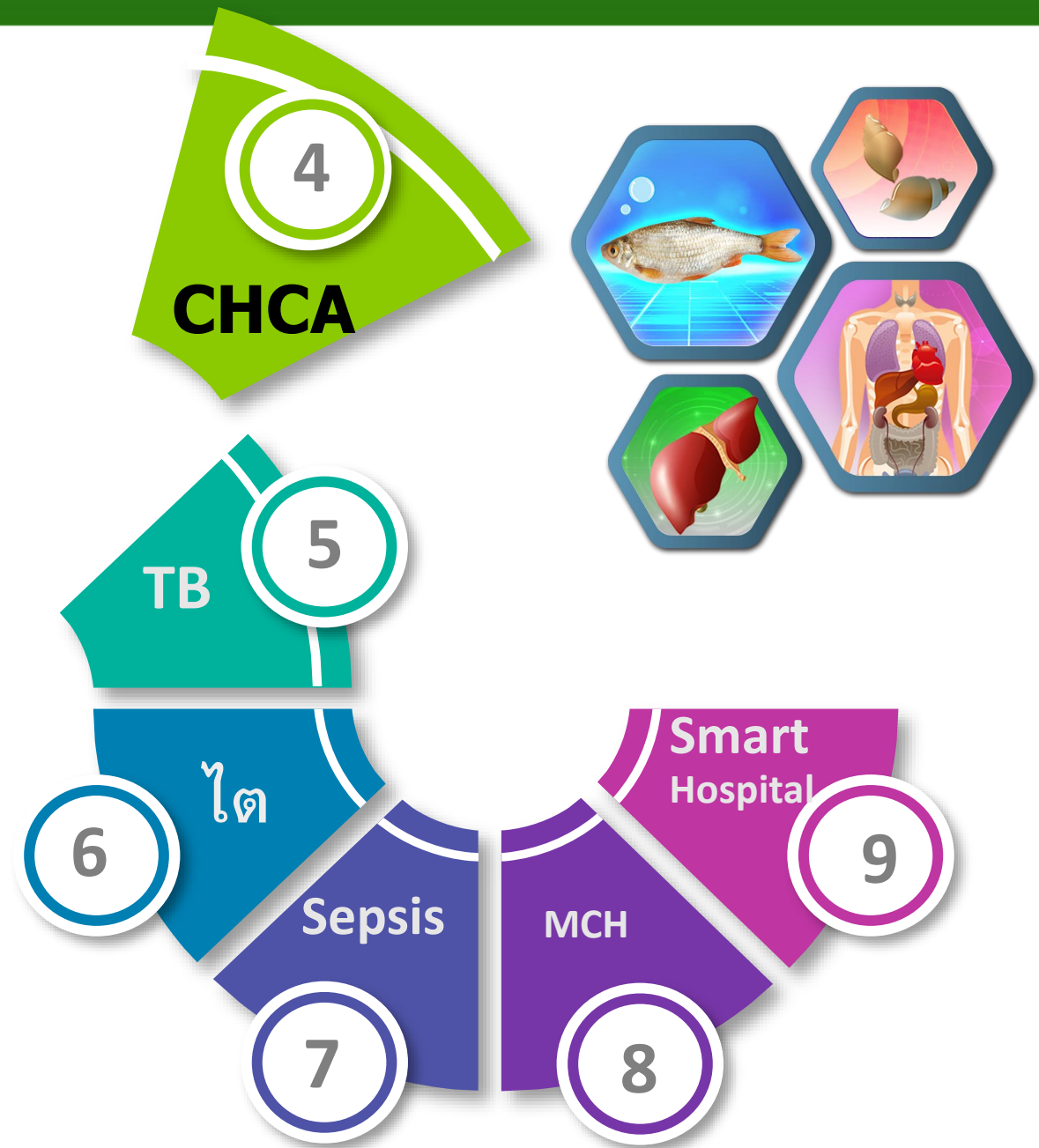
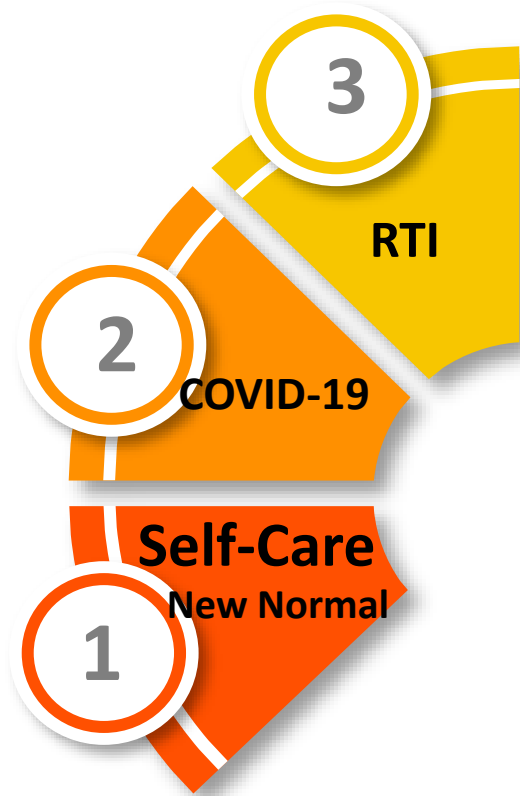


การดำเนินการ/มาตรการ

- มีการขับเคลื่อนนโยบายตำบลขับขี่ปลอดภัย /ประชุม /การติดตามประเมินผล ผ่าน สปถ. จังหวัด /สปถ. /พชอ . อำเภอ 9 อำเภอ (5 เสาหลัก)
- มีการประชุมคณะกรรมการบังคับใช้กฎหมาย : สรุป/วิเคราะห์/คืนข้อมูล 3 ด./ครั้ง
- มีการประชุมคณะทำงานพัฒนาเครือข่ายระบบการแพทย์ฉุกเฉิน /RTI และ SP สาขาอุบัติเหตุฉุกเฉิน (การตอบสนองหลังเกิดเหตุ) : 3 ด./ครั้ง (สธ./ปภ./ตร./บ.กลางฯ)
- อัตราการบาดเจ็บในกลุ่มเด็กและเยาวชน (15-19 ปี) สูงกว่ากลุ่มอื่น (ปี62 =244.8, ปี63 =215.0 ,ปี 64 = 169.8 , ปี 65 (3 ด.) = 50.6 ต่อแสนปชก.) สปถ. อ.โพนพิสัย กำหนดยุทธศาสตร์แก้ปัญหา RTI กลุ่มเด็กและเยาวชน 11 ตำบล (งบ สสส.)
- ฝึกอบรมหลักสูตรปฐมพยาบาลและช่วยปฏิบัติการแพทย์ 1 รุ่น 50 คน (สสจ./รพร.ท่าบ่อ)
- มีการขับเคลื่อน RTI ผ่านกลไก สจร. 4 ตำบล : (ต.เซิม ,ต.รัตนวาปี,ต.เวียงคุก , ต.พระพุทธบาท)
- การขับเคลื่อนการสร้างความรู้สู่ชุมชน เพื่อป้องกัน RTI ถนนสายรอง (ปี 64) และโครงการถ่ายทอด กำจัดอุบัติเหตุ ปี 65 (ตร. /ปภ. /สธ.)
- โครงการ SMART SAFETY ZONE 4.0 (เมืองอัจฉริยะ) (อบจ. /ทม.เมื่อ /ตร. /มข.)
- การขับเคลื่อนโครงการ “นักเรียนรุ่นใหม่ มีใบขับขี่” ปีงบประมาณ 64 ปี ร.ร. 4 แห่ง 340 คน ปี 65 เป้าหมาย 2 แห่ง (ขนส่ง /ศึกษา /ปภ. /ตร. /สธ. /บ.กลางฯ)
- มาตรการตรวจรถ ตาม พ.ร.บ.ขนส่งฯ จำนวน 4 ครั้ง/เดือน ตรวจความเร็วเกินกำหนดหรือวิ่งไม่ชิดขอบทางด้านซ้าย 15 ครั้ง /เดือน (ขนส่ง)
- มีการขยาย/ปรับปรุง/ซ่อมบำรุงถนนมิตรภาพ 2 ,211 ,212 10 จุด (แขวง /ทช. /อปท.)

ข้อเสนอแนะ

- เน้นการวิเคราะห์สาเหตุของปัญหา ประเมินผลลัพธ์มาตรการในปีที่ผ่านมา คืนข้อมูลให้หน่วยงานที่เกี่ยวข้อง กำหนดแผน ระยะสั้น ระยะยาว ในการแก้ไขปัญหาร่วมกัน ทั้ง 9 อำเภอ เน้นการดำเนินการในอำเภอที่อัตราการเสียชีวิตสูง 5 อำเภอ โดยเฉพาะ : อำเภอเมือง /โพนพิสัย /สังคม /เผ่าไร่ /โพธิ์ตาก
- ผลักดันนโยบายกำหนดยุทธศาสตร์ โครงการแก้ปัญหา RTI ในกลุ่มเด็กและเยาวชน “ทักษะคิด การเอาชีวิตรอดจากภัยบนท้องถนน” ทั้งจังหวัด (สปถ. จังหวัด /สปถ.อำเภอ)
- เพิ่ม /เน้นการบังคับใช้กฎหมาย การตั้งด่านตรวจ จุดตรวจ จุดสกัดให้ต่อเนื่อง ด้านชุมชน และด่านครอบครัว (ตร. /ปภ.รอง /ท้องถิ่นจังหวัด /ปภ. /สธ.)
- เน้นการสำรวจและแก้ไขจุดเสี่ยง เช่น บ้ายเตื่อน ไฟส่องสว่าง ต้นไม้ หลุม/บ่อ โดยเฉพาะเส้นทางที่มีการขยาย/ปรับปรุง /ซ่อมแซม (ทางหลวง /ทช. /อบจ. /อปท.)
- เน้นการสร้างความรู้ตระหนักรู้ จิตสำนึก เพื่อให้เกิดการปรับเปลี่ยนพฤติกรรม (หมวกฯ/เมา/เร็ว) ใน กลุ่มเด็ก เยาวชน และวัยทำงาน โดยเฉพาะกลุ่มผู้ใช้รถจักรยานยนต์ ผ่านเครือข่ายโรงเรียน และชุมชน



การกำจัดปัญหาโรคพยาธิใบไม้ตับและมะเร็งท่อน้ำดี จังหวัดหนองคาย

จังหวัดหนองคายมี 62 ตำบล

โรงเรียน 328 แห่ง

อปท. 67 แห่ง

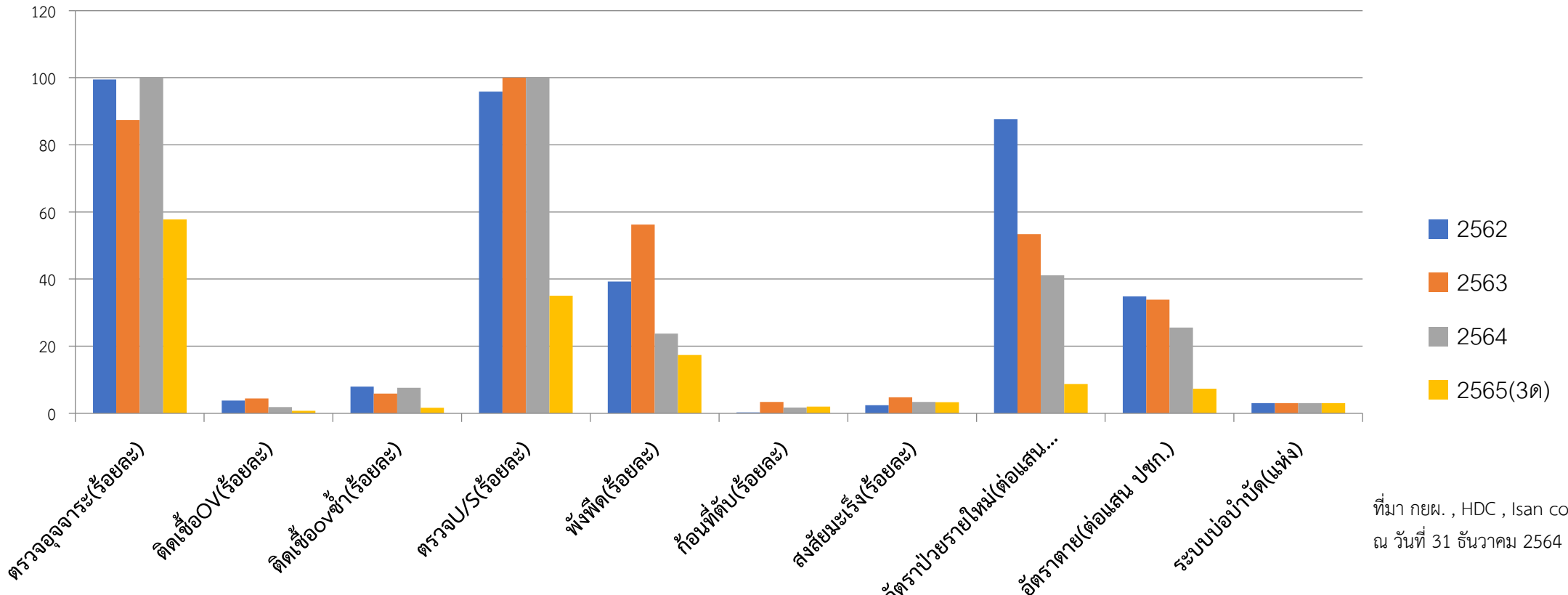
รถดูตุ่ม 47 คัน

จำนวนตำบลเป้าหมายปี 2559 - 2564

ปี 2559	ปี 2560	ปี 2561	ปี 2562	ปี 2563	ปี 2564	รวม
4 ตำบล	5 ตำบล	9 ตำบล	10 ตำบล	24 ตำบล	10 ตำบล	62 ตำบล



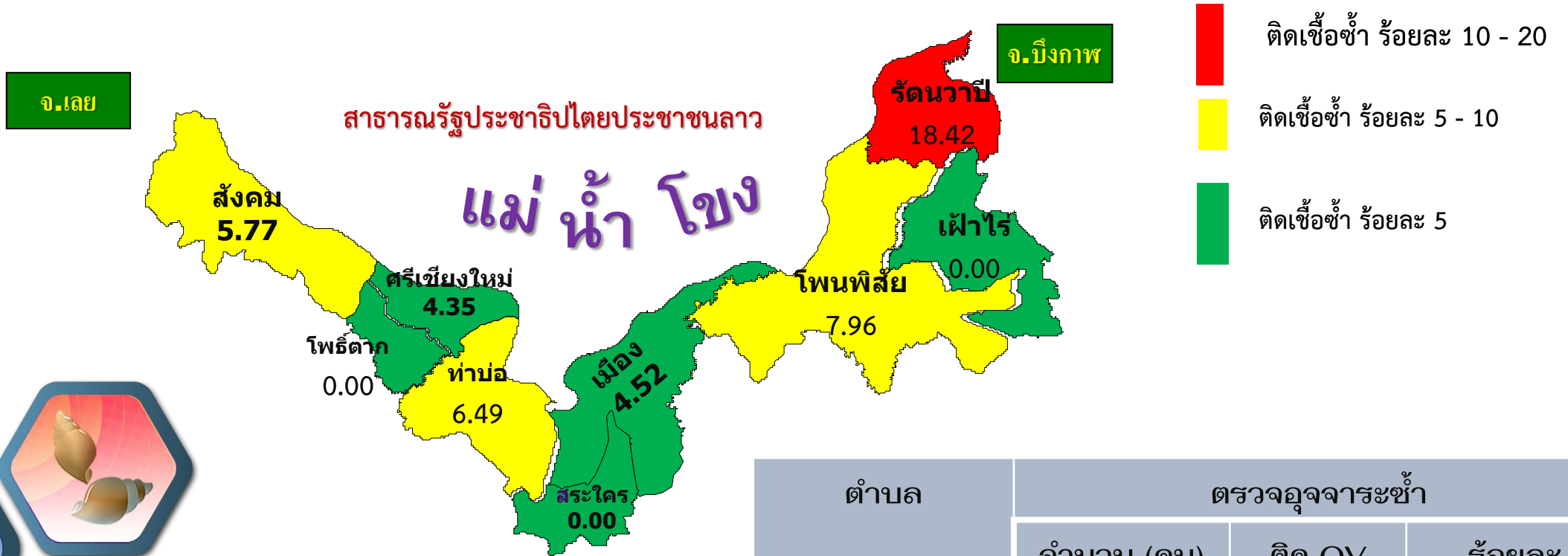
การกำจัดปัญหาโรคพยาธิใบไม้ตับและมะเร็งท่อน้ำดี ปีงบประมาณ 2562 – 2565 (3ด)



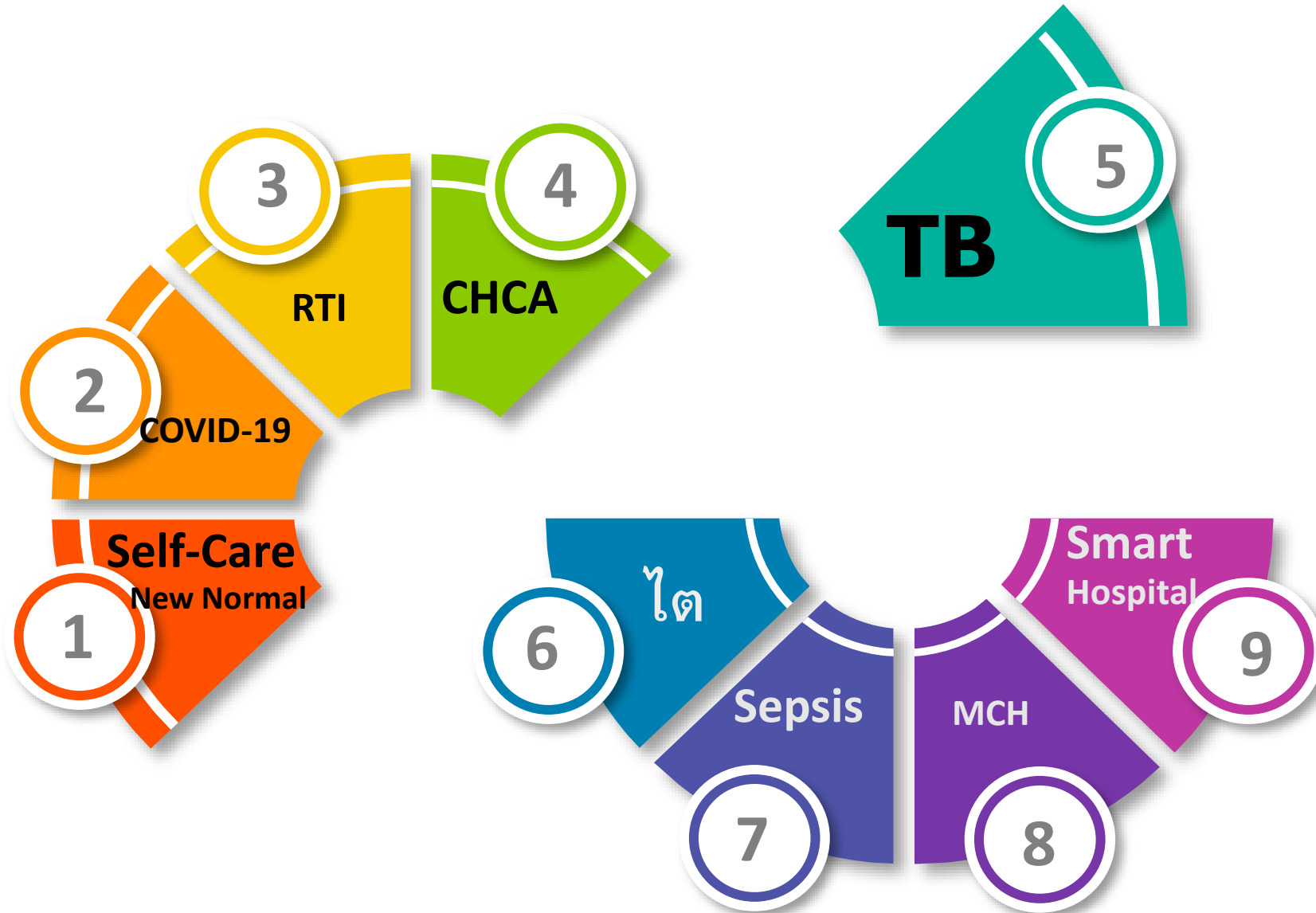
ที่มา กยพ. , HDC , Isan cohort
ณ วันที่ 31 ธันวาคม 2564

ปีงบประมาณ	2562	2563	2564	2565(3ด)
ตรวจอุจจาระ(ร้อยละ)	99.48	87.4	100	57.79
ติดเชื้อOV(ร้อยละ)	3.8	4.38	1.86	0.75
ติดเชื้อovซ้ำ(ร้อยละ)	7.96	5.84	7.59	1.66
ตรวจU/S(ร้อยละ)	95.85	100	100	35
พังพืด(ร้อยละ)	39.29	56.21	23.77	17.38
ก้อนที่ตับ(ร้อยละ)	0.27	3.35	1.67	2.01
สงสัยมะเร็ง(ร้อยละ)	2.37	4.72	3.35	3.27
อัตราป่วยรายใหม่(ต่อแสน ปชก.)	87.63	53.41	41.16	8.69
อัตราตาย(ต่อแสน ปชก.)	34.84	33.88	25.56	7.34
ระบบบ่อน้ำบาด(แห่ง)	3	3	3	3

ปัญหาที่ยังพบมาก คือ อัตราการติดพยาธิใบไม้ตับซ้ำ

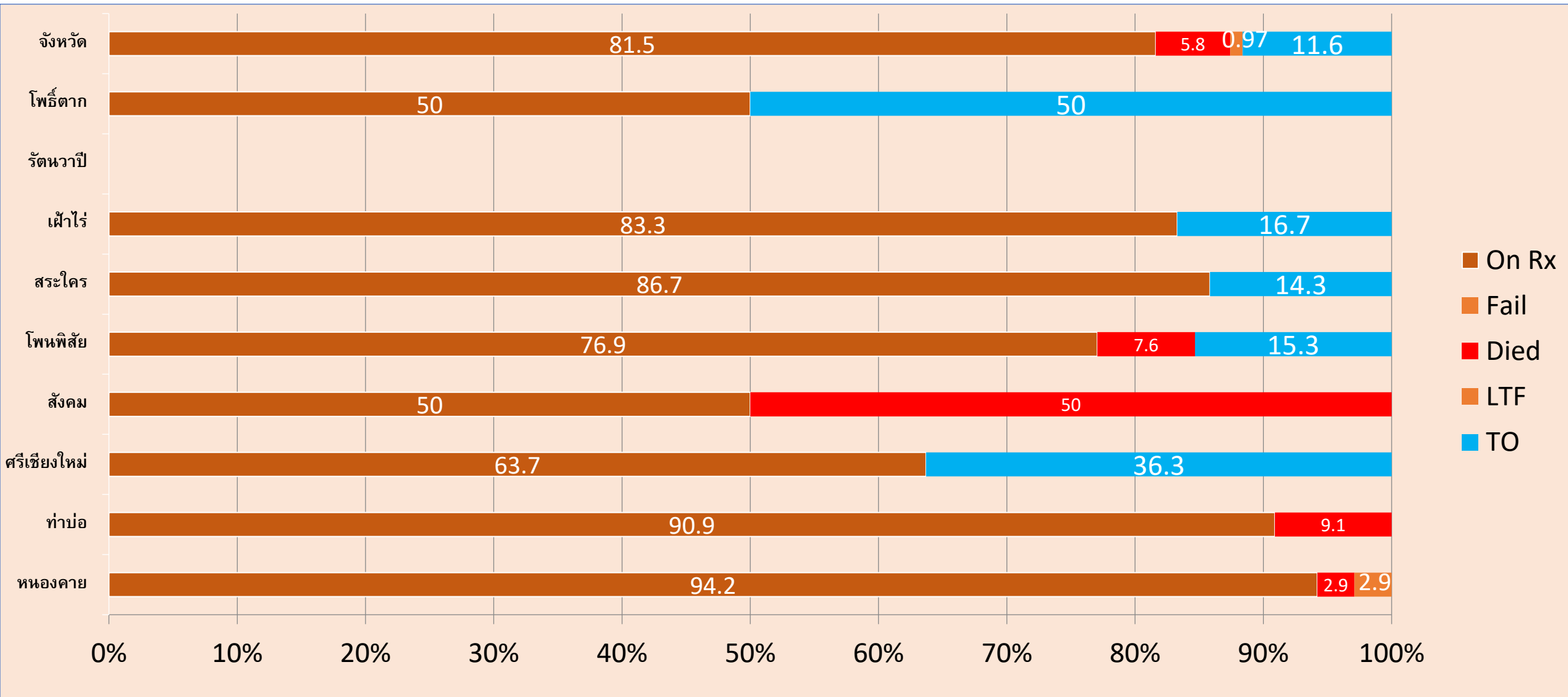


ตำบล	ตรวจอุจจาระซ้ำ		
	จำนวน (คน)	ติด OV	ร้อยละ
พระบาทนาสิงห์	55	12	21.82
รัตนวาปี	26	6	23.08
บ้านต๋อน	18	3	16.67
นาหับไฮ	15	0	0.00
อำเภอรัตนวาปี	114	21	18.42





อัตราผลสำเร็จการรักษาวัณโรคปอดรายใหม่ $\geq 88\%$ (1/2565) จังหวัดหนองคาย (รายอำเภอ)



ข้อมูลจากโปรแกรม NTIP ณ วันที่ 17 กพ 65



อัตราผลสำเร็จในการรักษาวัณโรค จังหวัดหนองคาย (1-2565)

โรงพยาบาล	เป้าหมาย	กำลังรักษา	รักษาสำเร็จ	ล้มเหลว	เสียชีวิต	ขาดยา	โอนออก
หนองคาย	34	32(94.2%)	-	-	1(2.9%)	1(2.9%)	-
ท่าบ่อ	11	10(90.9%)	-	-	1(9.1%)	-	-
โพนพิสัย	26	20(76.9%)	-	-	2(7.6%)	-	4(15.3%)
ศรีเชียงใหม่	11	7(63.7%)	-	-	-	-	4(36.3%)
สังคม	4	2(50%)	-	-	2(50%)	-	-
สระใคร	7	6(86.7%)	-	-	-	-	1(14.3%)
เฝ้าไร่	6	5(83.3%)	-	-	-	-	1(16.7%)
รัตนวาปี	-	-	-	-	-	-	-
โพธิ์ตาก	4	2(50%)	-	-	-	-	2(50%)
รวม	103	84(81.5%)	-	-	6(5.8%)	1(0.9%)	12(11.6%)

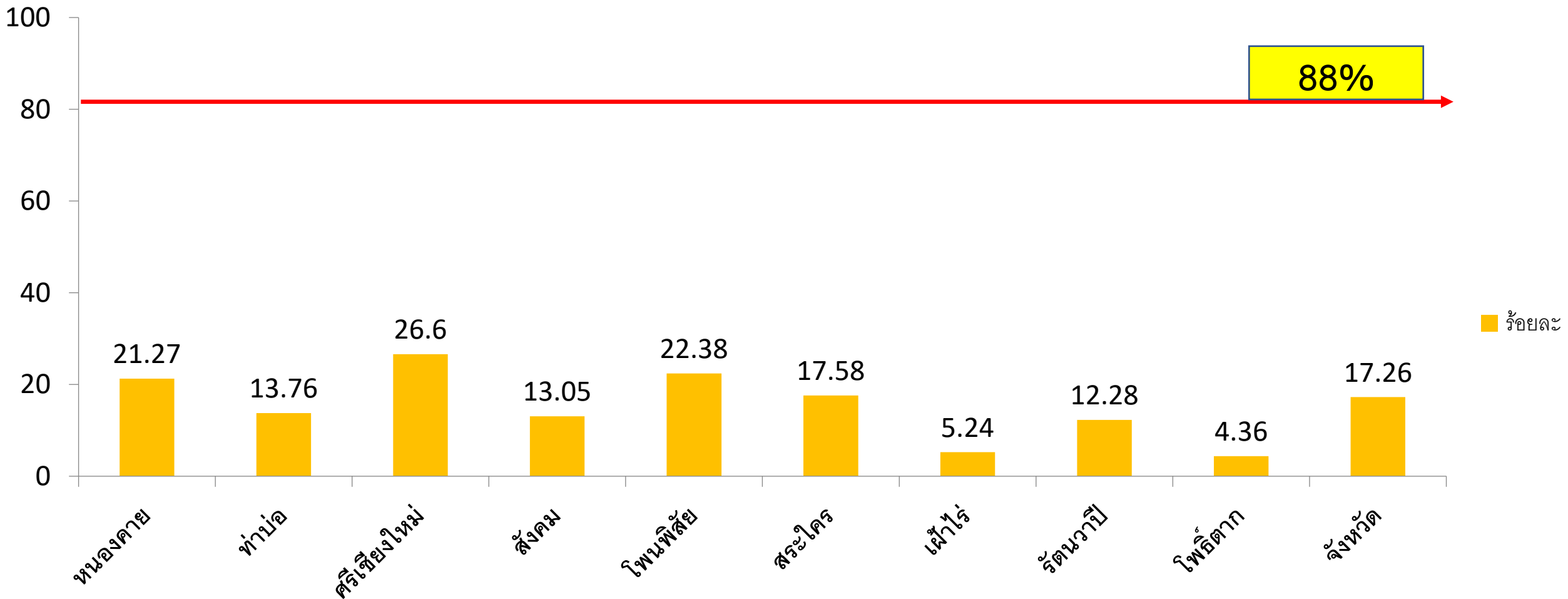


สาเหตุของการเสียชีวิตของผู้ป่วยวัณโรค รอบที่ 1/2565

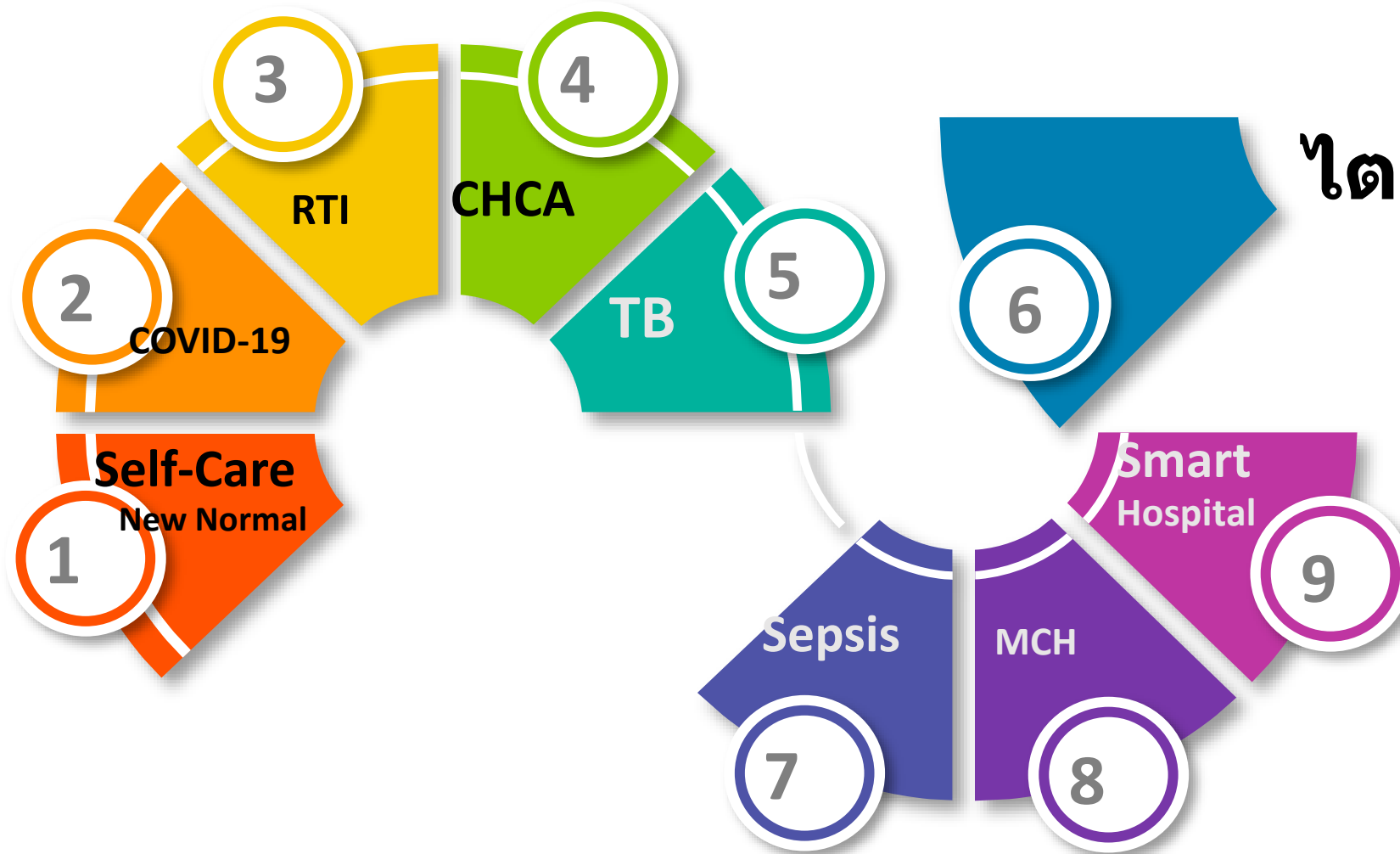
โรงพยาบาล	เพศ	อายุ	สาเหตุการเสียชีวิต
หนองคาย	ชาย	47	Accident , Traumatic Jejunal perforate
ท่าบ่อ	ชาย	54	ไม่ทราบสาเหตุ
ศรีเชียงใหม่	ชาย	37	Pneumonia, respiratory distress failure
	ชาย	81	Heart Failure
โพนพิสัย	ชาย	23	โรคหัวใจ
	ชาย	64	เลือดออกในกระเพาะ



ความครอบคลุมการรักษาผู้ป่วยวัณโรครายใหม่และกลับเป็นซ้ำ $\geq 88\%$ จังหวัดหนองคาย ปี 2565 (รายอำเภอ)

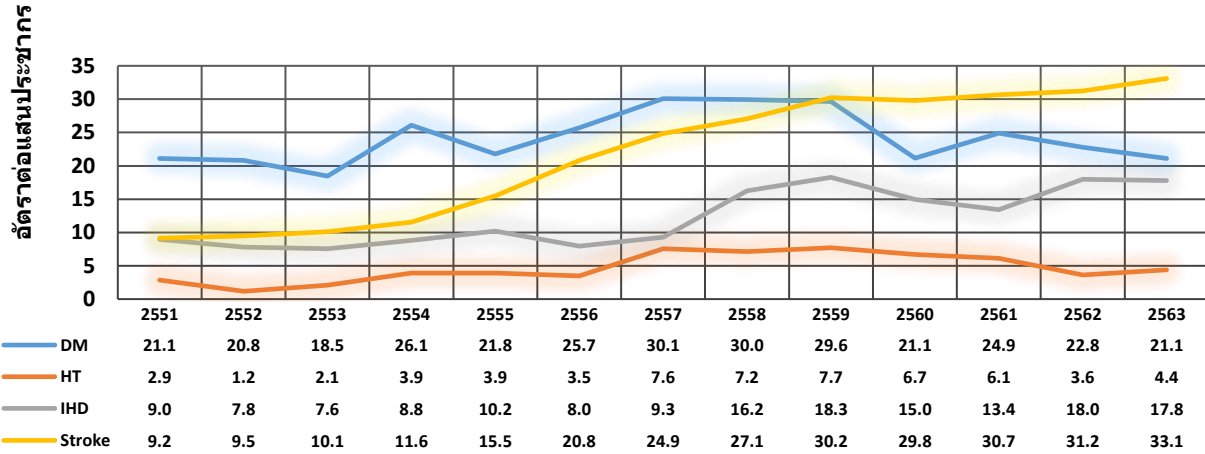


ข้อมูลจากโปรแกรม NTIP ณ วันที่ 17 กพ 65

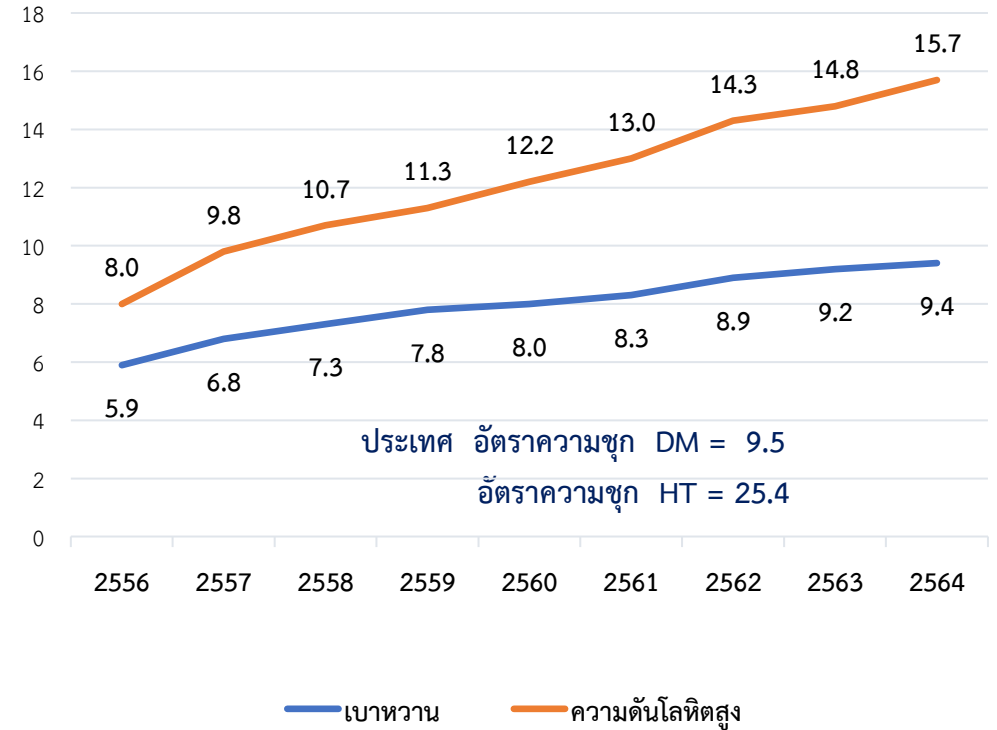


ไต และ NCDs

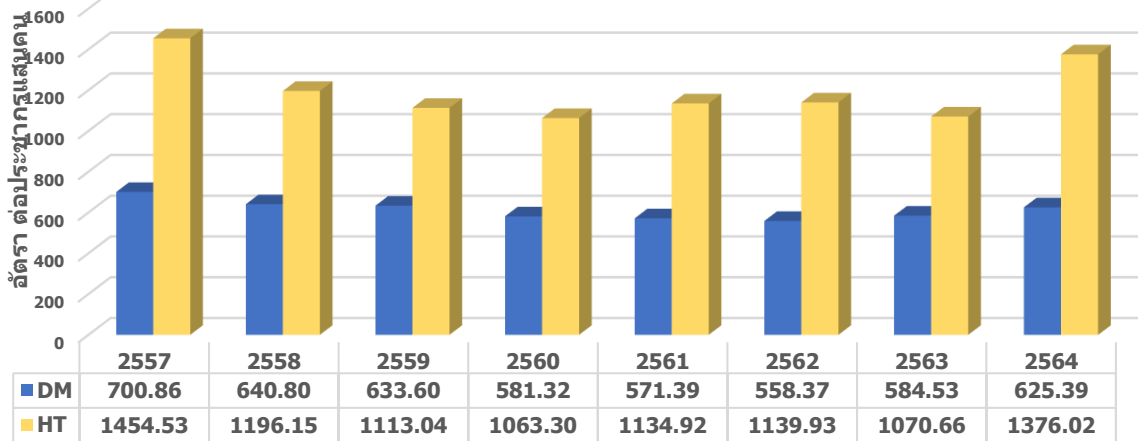
อัตราการตายต่อประชากรแสนคนด้วยโรคเบาหวาน ความดันโลหิตสูง หัวใจขาดเลือด หลอดเลือดสมอง จังหวัดหนองคาย พ.ศ. 2551 - 2563



อัตราความชุกโรคเบาหวาน และโรคความดันโลหิตสูง จังหวัดหนองคาย ปี2556-2564



อัตราผู้ป่วยรายใหม่โรคเบาหวาน ความดันโลหิตสูง ต่อประชากรแสนคน ปี 2557-2564 จังหวัดหนองคาย

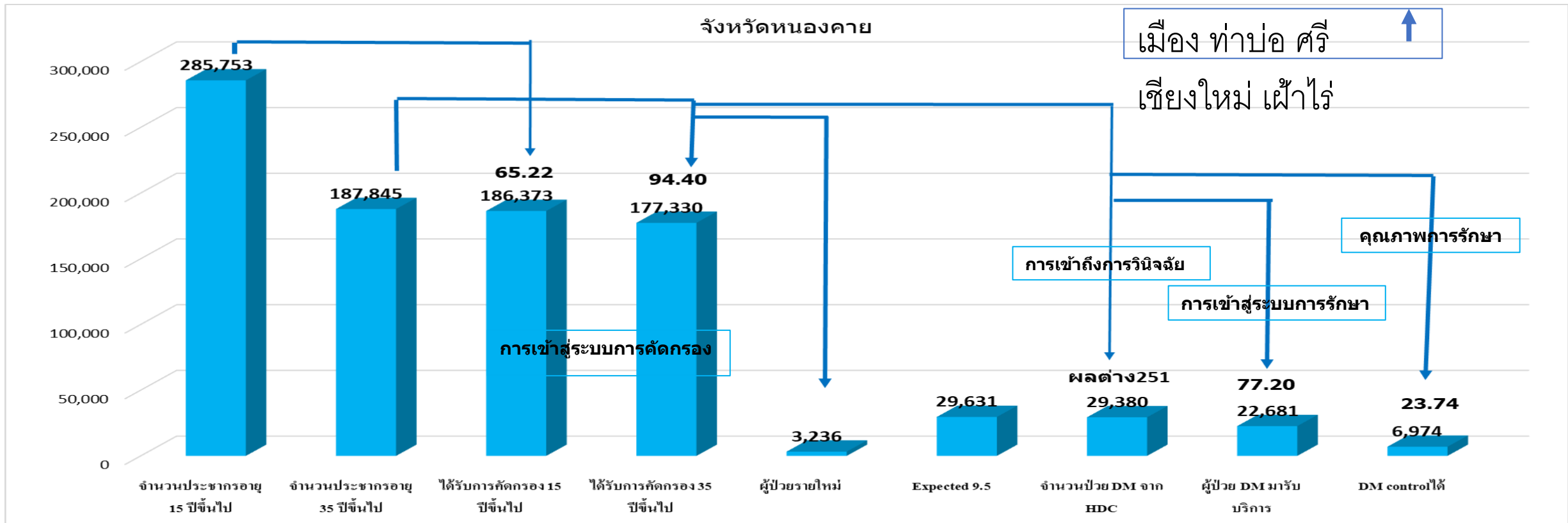


Cascade แสดงระบบโดยรวม โรคเบาหวาน



ข้อมูลและผลงานการจัดการโรคเบาหวาน จังหวัดหนองคาย ปี 2564

	จำนวนประชากรอายุ 15 ปีขึ้นไป	จำนวนประชากร อายุ 35 ปีขึ้นไป	ได้รับการคัด กรอง 15 ปีขึ้นไป	ได้รับการคัดกรอง 35 ปีขึ้นไป	ผู้ป่วยรายใหม่	Expected 9.5	DM จาก HDC	ผู้ป่วย DM มารับบริการ	DM control ได้
จังหวัดหนองคาย	285,753	187,845	186,373	177,330	3,236	29,631	29,380	22,681	6,974
			65.22	94.40		(ส่วนต่าง)	251	77.20	23.74

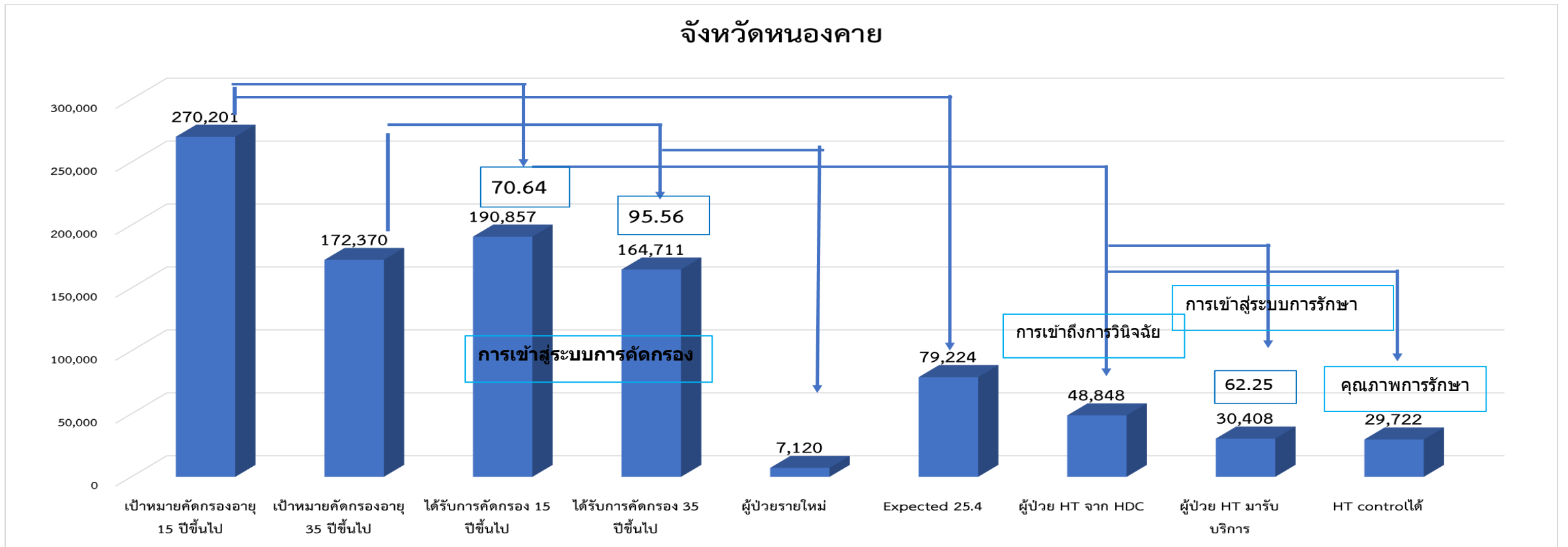




Cascade แสดงระบบโดยรวม โรคความดันโลหิตสูง

ข้อมูลและผลงานการจัดการโรคความดันโลหิตสูง จังหวัดหนองคาย ปี 2564

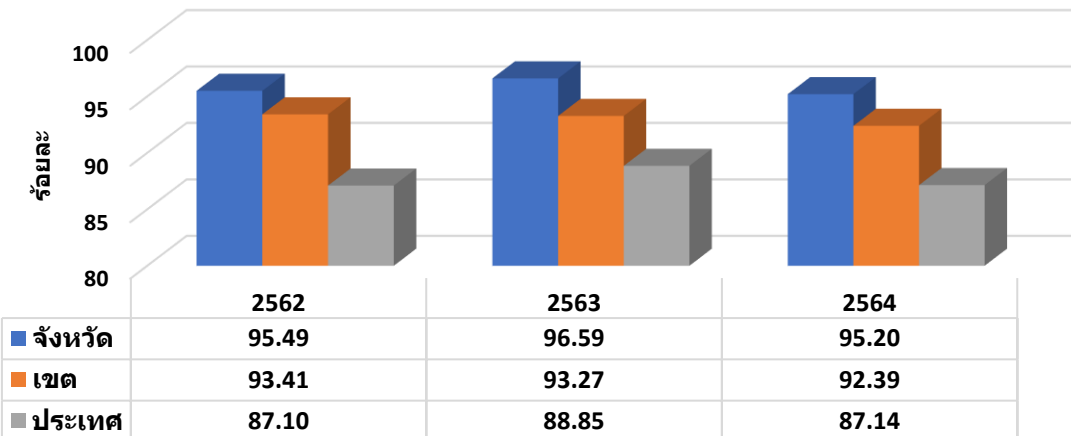
	ประชากรอายุ 15 ปีขึ้นไป ทั้งหมด (คน)	ประชากร 35 ปีขึ้นไป ทั้งหมด(คน)	เป้าหมายคัดกรองอายุ 15 ปี ขึ้นไป(คน)	เป้าหมายคัดกรองอายุ 35 ปี ขึ้นไป(คน)	ได้รับการคัดกรอง 15 ปี ขึ้นไป(คน)	ได้รับการคัดกรอง 35 ปีขึ้นไป (คน)	ผู้ป่วยรายใหม่ (คน)	Expected 25.4	ผู้ป่วย HT จาก HDC (คน)	ผู้ป่วย HT มารับบริการ (คน)	HT controlได้ (คน)
จังหวัดหนองคาย	311,905	213,699	270,201	172,370	190,857	164,711	7,120	79,224	48,848	30,408	29,722
					70.64	95.56		ผลต่าง	30,376	62.25	60.85



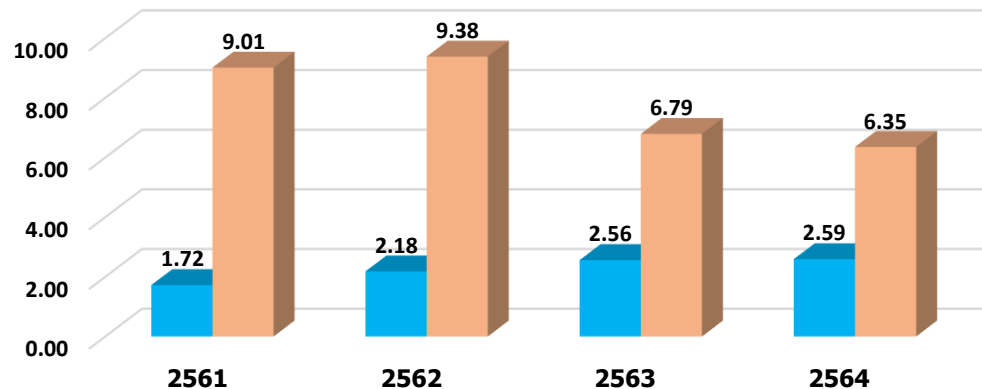


GAP Analysis

ร้อยละของประชากรอายุ 35 ปีขึ้นไปที่ได้รับการคัดกรองเพื่อวินิจฉัยเบาหวาน
เปรียบเทียบจังหวัด เขต และประเทศ ปีงบประมาณ 2562-2564



อัตราผู้ป่วยเบาหวาน ความดันโลหิตสูงรายใหม่จากกลุ่มเสี่ยงเบาหวาน
และกลุ่มสงสัยป่วยความดันโลหิตสูง (HBP) จังหวัดหนองคาย ปี 2561-2564



จำนวนผู้ป่วยเบาหวานรายใหม่จากกลุ่มเสี่ยง ปี 2564

เสี่ยง DM ทั้งหมด	DM รายใหม่	ร้อยละ
11,967	310	2.59

จำนวนผู้ป่วยเบาหวานรายใหม่จากกลุ่มปกติ ปี 2564

กลุ่มปกติทั้งหมด	ป่วยเป็น DM รายใหม่	ร้อยละ
175,878	2,926	1.66

(9.6%)

(90.4%)

กลุ่มเป้าหมาย
คัดกรอง

ได้คัดกรอง
ปี 2564

รายใหม่ DM

187,845

177,330

3,236

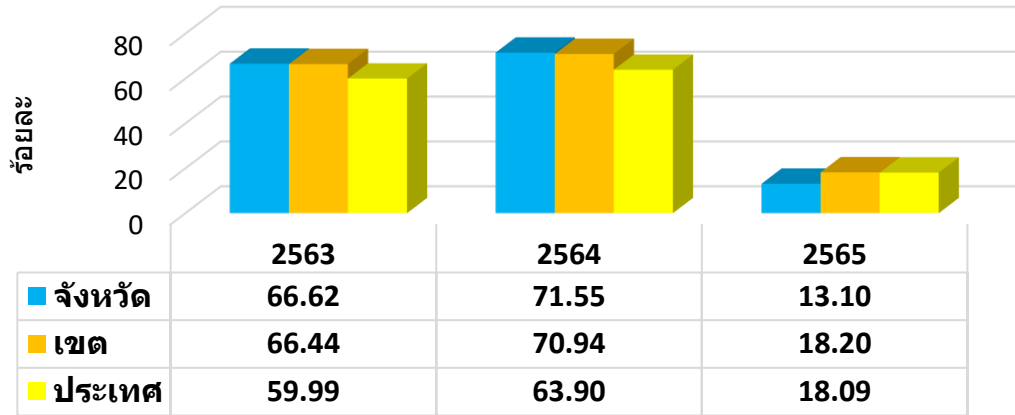
94.40 %

- มีการติดตามเฉพาะกลุ่มเสี่ยง แต่กลุ่มปกติอาจได้รับปัจจัยเสริมทำให้ป่วยระหว่างปี
- การปรับเปลี่ยนพฤติกรรมกลุ่มเสี่ยงเป็นแบบกลุ่ม หรือรวม ไม่เข้มข้น

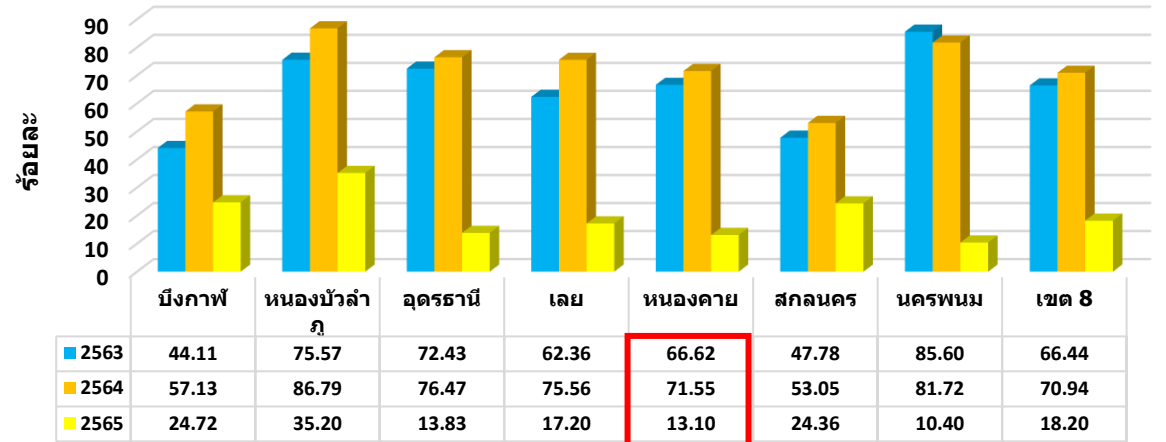


การตรวจติดตามยืนยันวินิจฉัยกลุ่มสงสัยป่วยเบาหวาน เกณฑ์เป้าหมาย $\geq 80\%$

ร้อยละการตรวจติดตามยืนยันวินิจฉัยกลุ่มสงสัยป่วยโรคเบาหวาน
เปรียบเทียบจังหวัด เขต และประเทศ ปีงบประมาณ 2563-2565

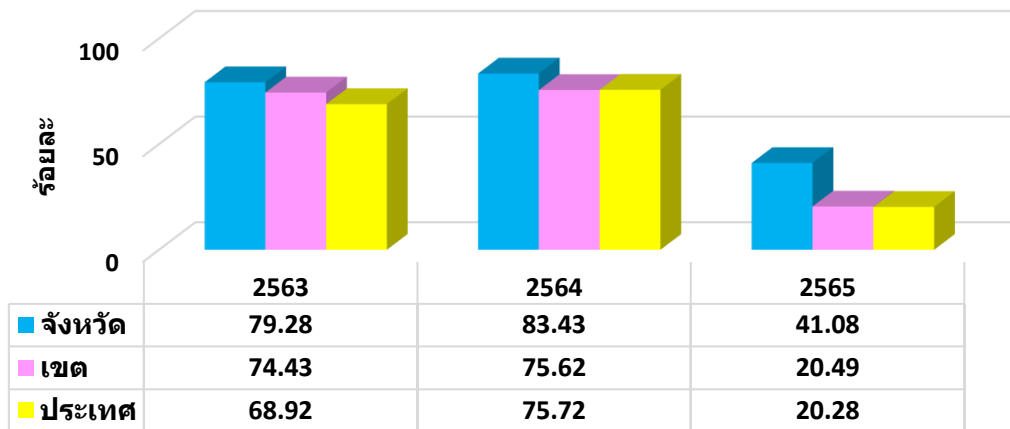


ร้อยละการตรวจติดตามยืนยันวินิจฉัยกลุ่มสงสัยป่วยโรคเบาหวาน
เปรียบเทียบรายจังหวัด เขตสุขภาพที่ 8 ปี 2563-2565

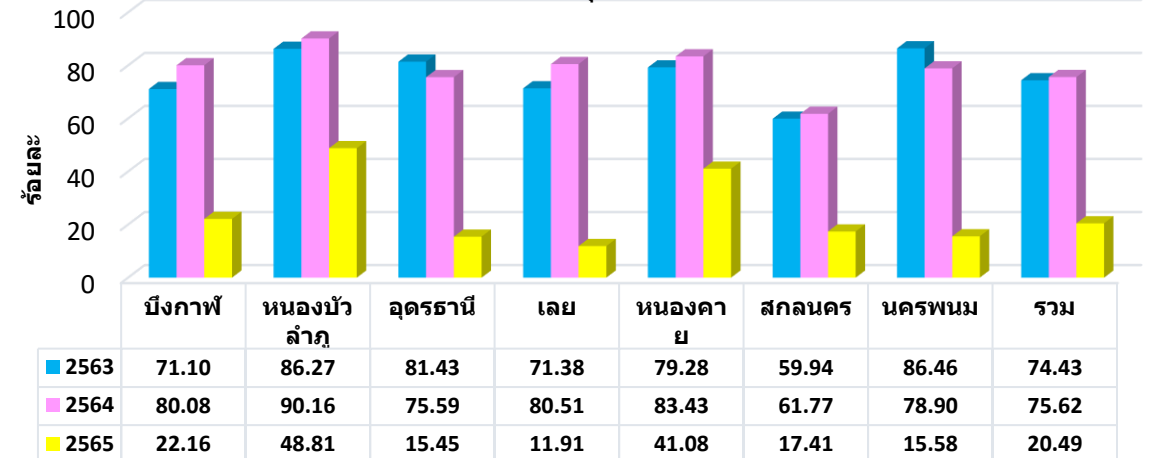


การตรวจติดตามยืนยันวินิจฉัยกลุ่มสงสัยป่วยความดันโลหิตสูง เกณฑ์เป้าหมาย $\geq 80\%$

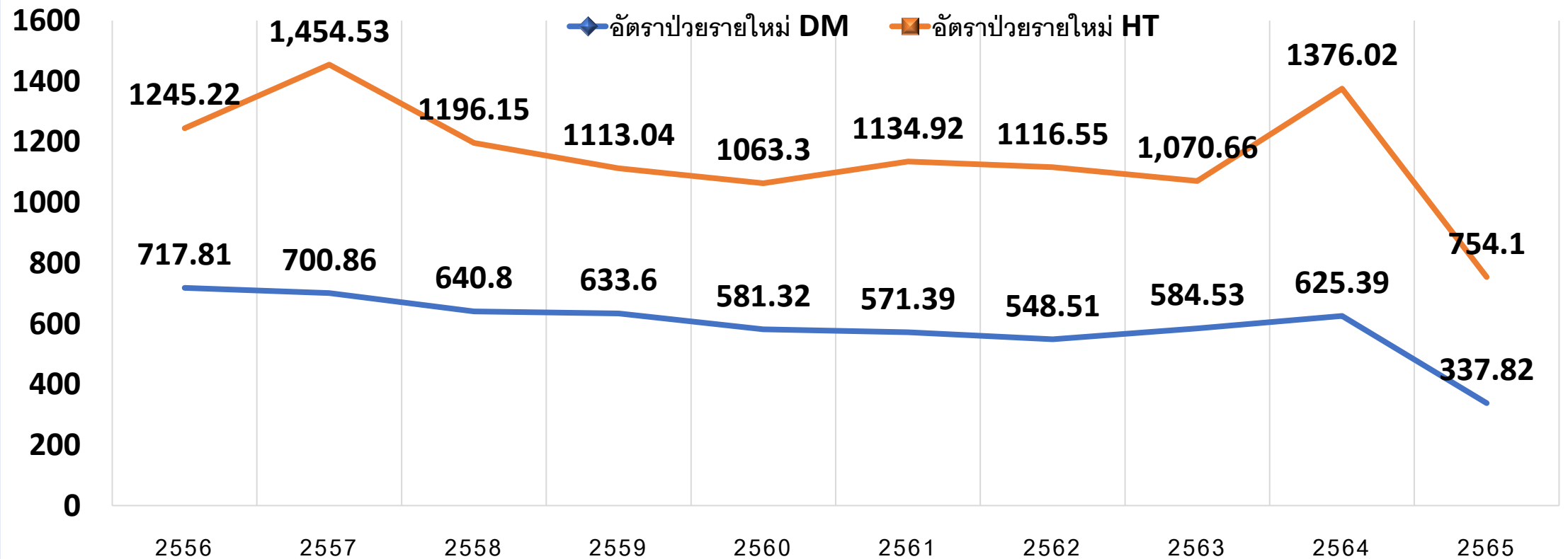
ร้อยละการตรวจติดตามกลุ่มสงสัยป่วยโรคความดันโลหิตสูง เปรียบเทียบ
จังหวัด เขต และประเทศ ปี 2563-2565



ร้อยละการตรวจติดตามกลุ่มสงสัยป่วยโรคความดันโลหิตสูง
เปรียบเทียบรายจังหวัด เขตสุขภาพที่ 8 ปี 2563-2565

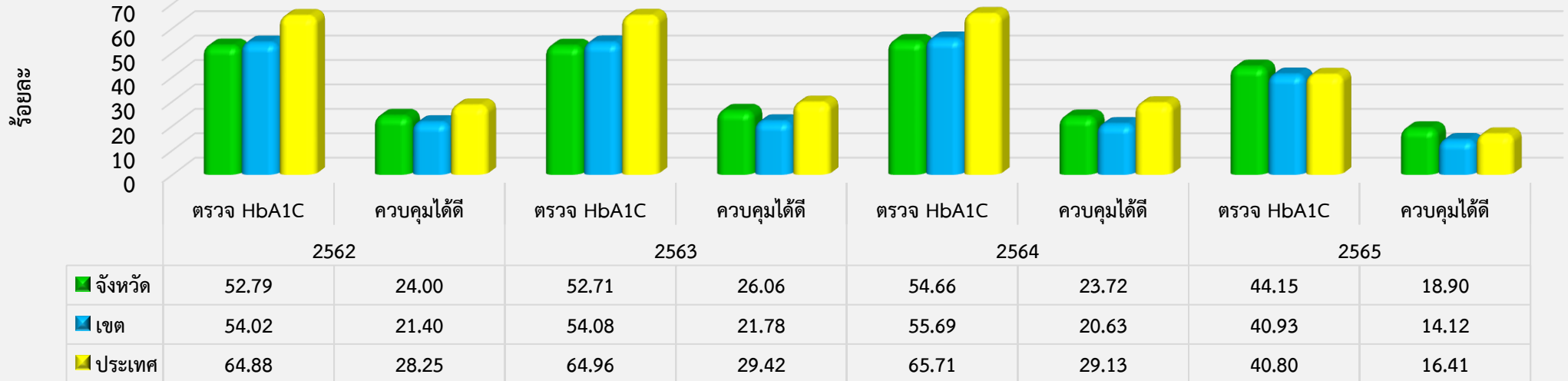


อัตราผู้ป่วยรายใหม่ DM HT ต่อแสนประชากรจังหวัดหนองคาย ปี 2556-2565 (ปี 2565 :ต.ค.2564 – ม.ค.2565)



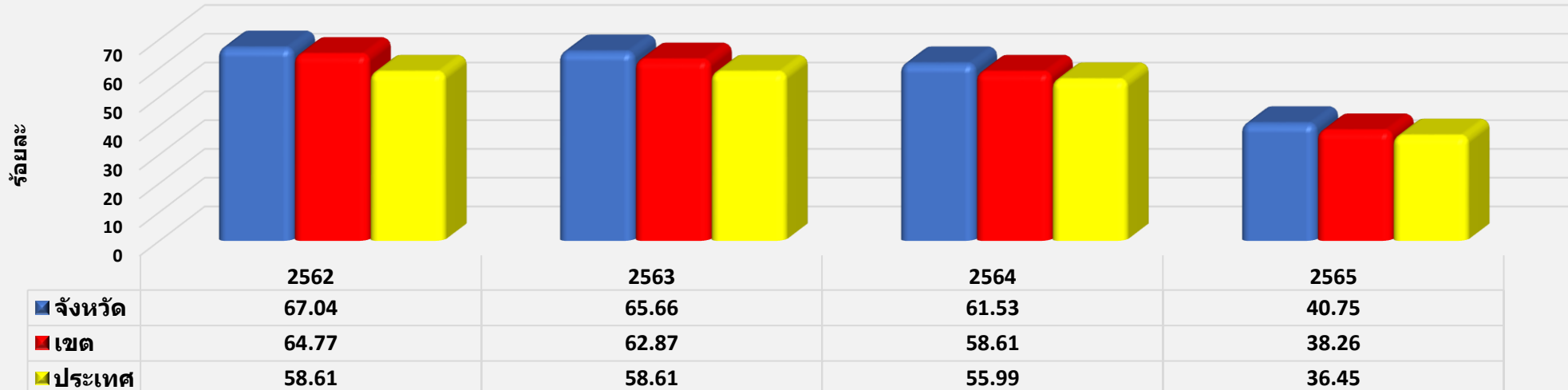
คุณภาพการรักษาโรคเบาหวาน

ร้อยละผู้ป่วยเบาหวานที่ได้รับการตรวจ HbA1C และควบคุมระดับน้ำตาลในเลือดได้ดี เปรียบเทียบจังหวัด เขต และประเทศ ปี 2562-2564



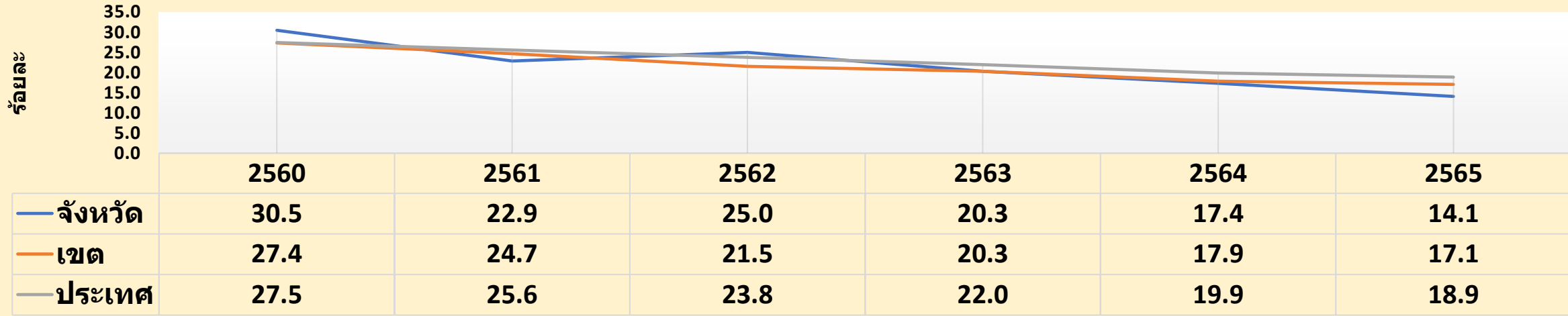
คุณภาพการรักษาโรคความดันโลหิตสูง

ร้อยละผู้ป่วยความดันโลหิตสูงควบคุมระดับความโลหิตได้ดี เปรียบเทียบจังหวัด เขต ประเทศ ปี 2562-2565

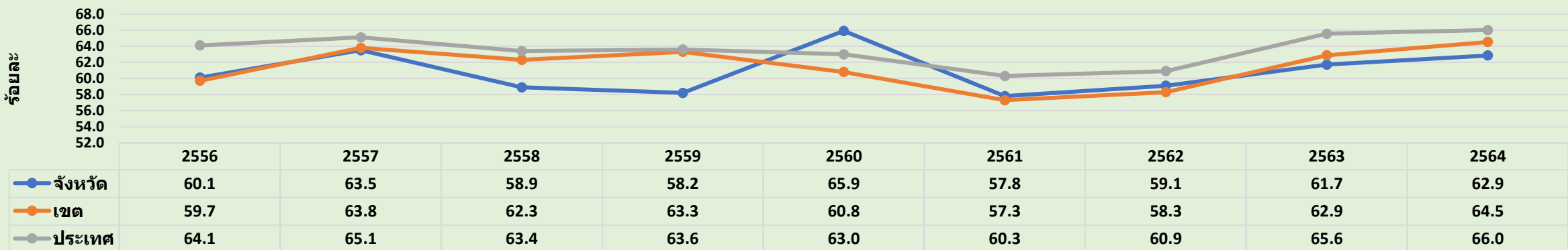


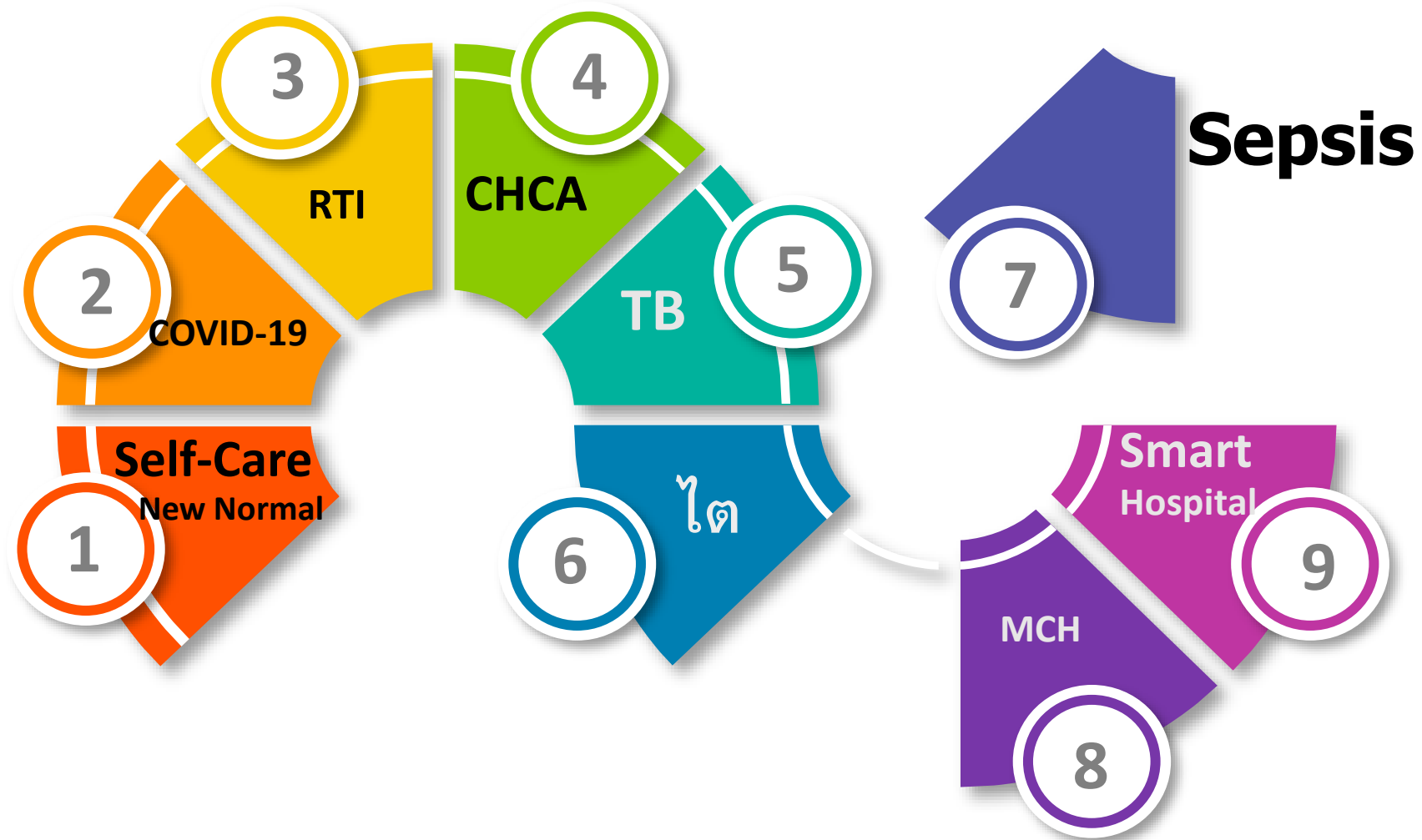
การป้องกันควบคุมโรคไตเรื้อรัง

ร้อยละของผู้ป่วย DM, HT เป็นโรคไตเรื้อรังรายใหม่ เปรียบเทียบ จังหวัด เขต และประเทศ ปี 2560-2565 (เป้าหมาย ปี 2565 เพิ่มขึ้นไม่เกิน 20% ของปี 2564)



ร้อยละของผู้ป่วย CKD ที่มีอัตราการลดลงของ eGFR < 5 ml/min/1.73m²/yr เปรียบเทียบจังหวัด เขต และประเทศ ปี 2556-2564 (เป้าหมาย $\geq 66\%$)

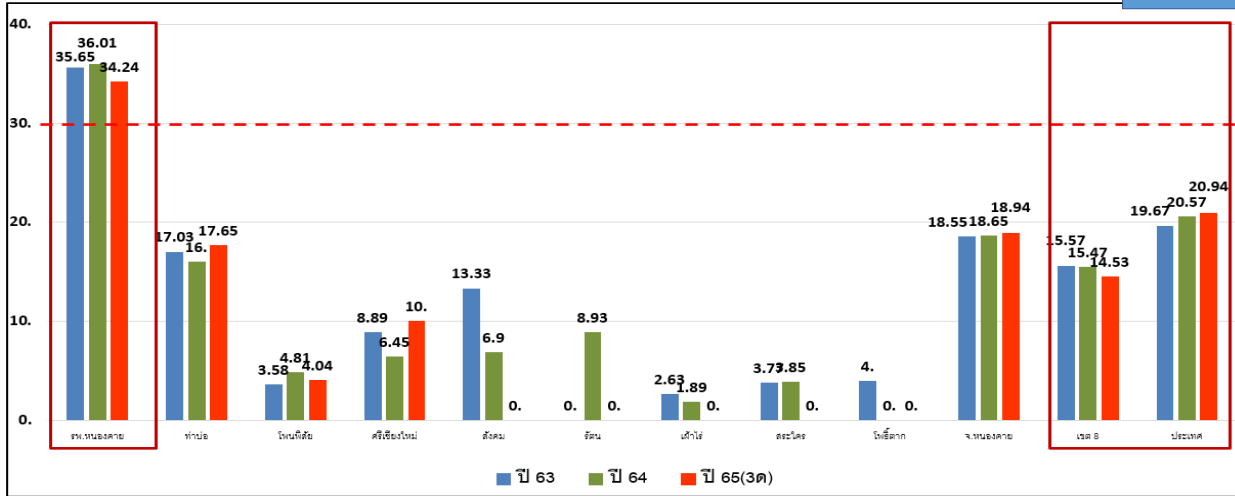






อัตราการตาย+ไม่สมัครอยู่ Sepsis CI (รวม A40.0-A41.9) จ.หนองคาย แยกตามรพช.

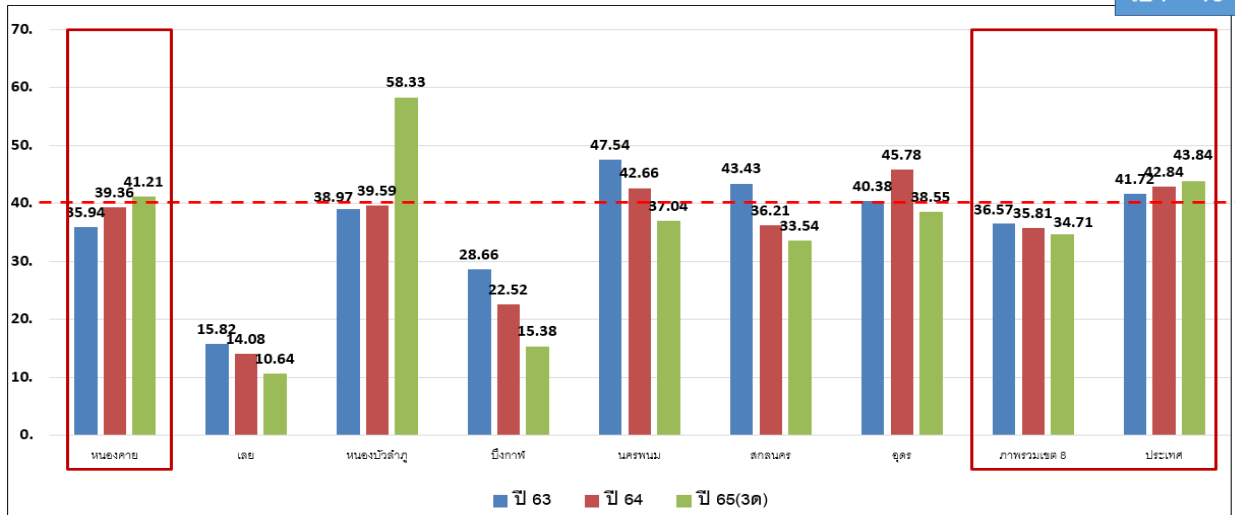
เป้า < 30



ที่มา: HDC 20 ม.ค. 65

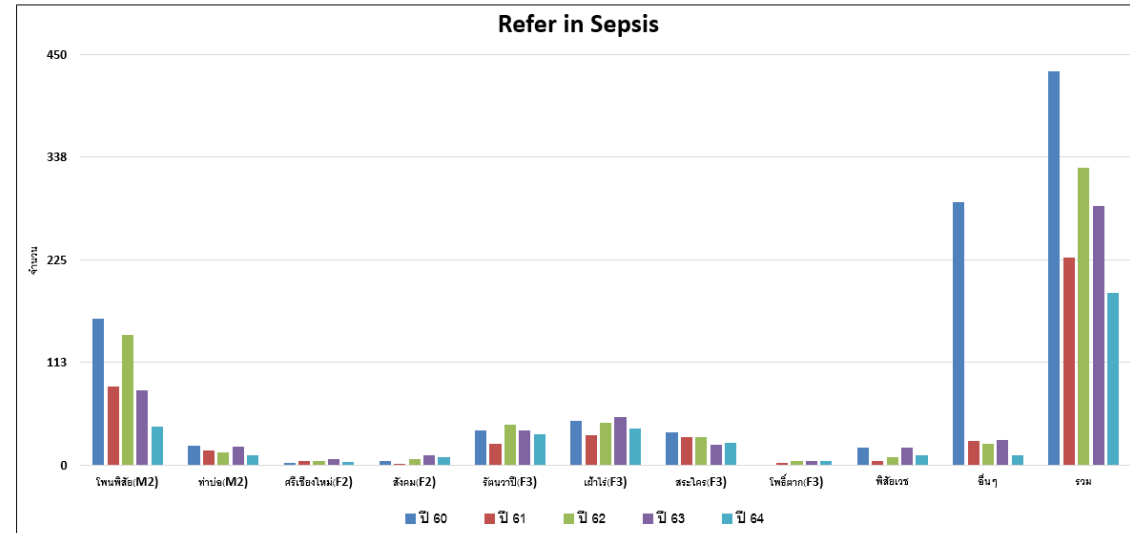
อัตราการตาย+ไม่สมัครอยู่ Sepsis NI (รวม A40.0-A41.9) แยกตามจังหวัดในเขต 8

เป้า < 40



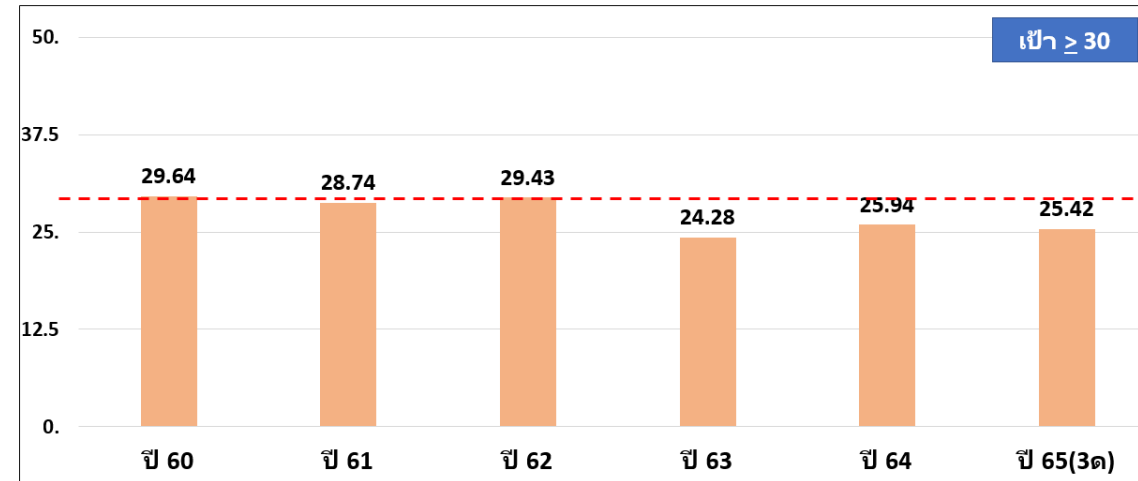
ที่มา: HDC 20 ม.ค. 65

Refer in Sepsis



ร้อยละ Severe sepsis/septic shock จ.หนองคายที่ได้เข้า ICU

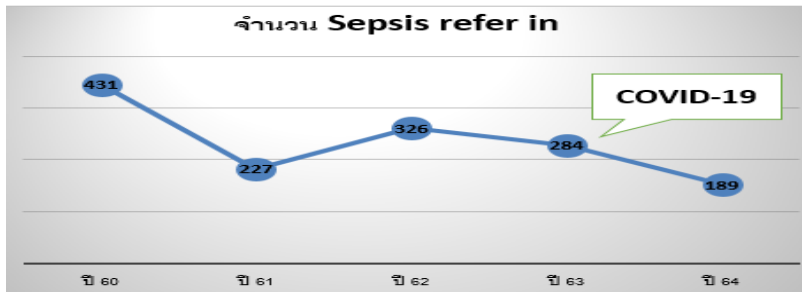
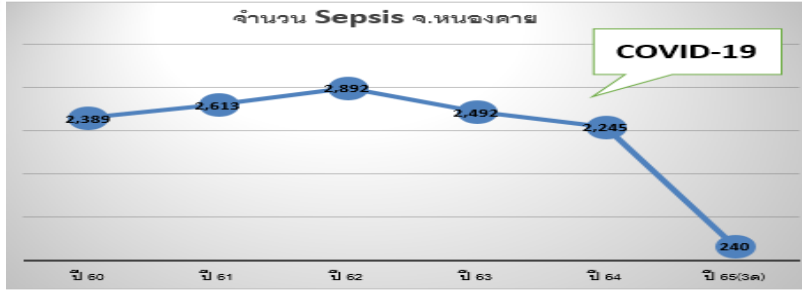
เป้า ≥ 30



ที่มา: ศูนย์เทคโนโลยีสารสนเทศฯ รพท.หนองคาย/รพช.



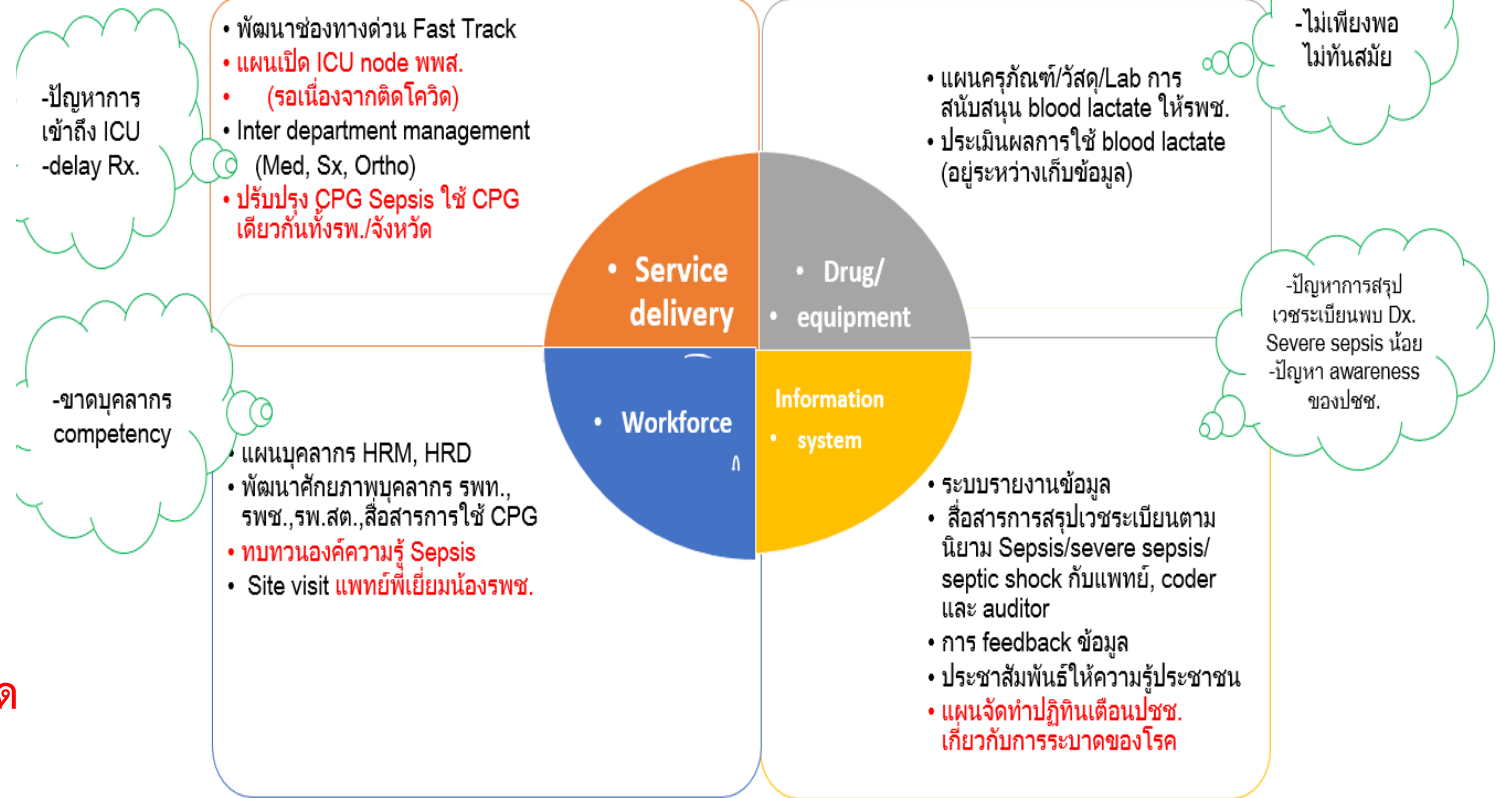
Sepsis ในสถานการณ์ COVID-19 ระบาด



แนวทางบริหารจัดการในสถานการณ์ COVID-19 ระบาด

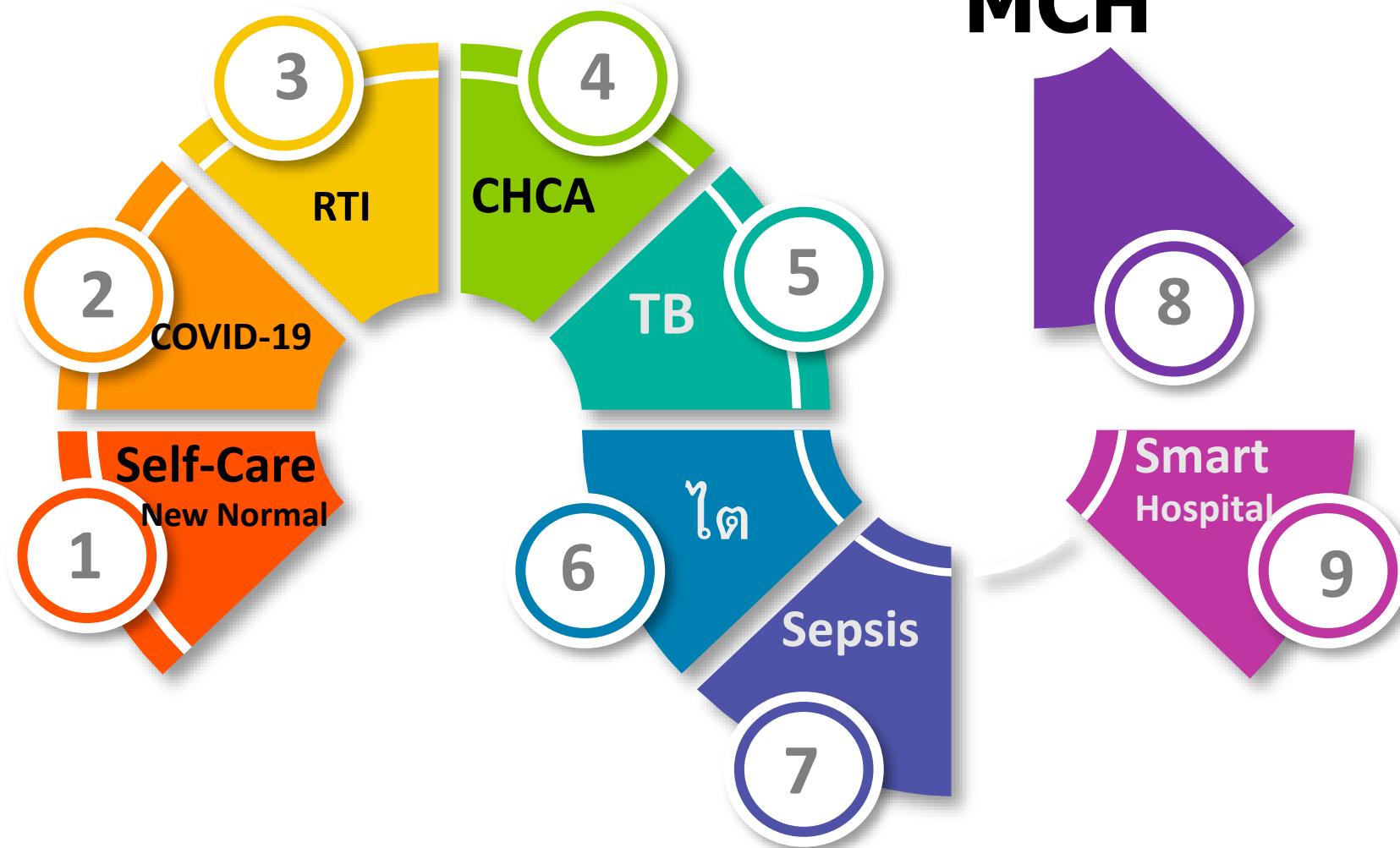
- ❖ **สถานที่:** social distance ระยะห่างเตียง/ผู้มาติดต่อ cohort ward alcohol hand rub สถานที่กักตัว ARI clinic รพ.สนาม
- ❖ **บุคลากร:** แนวทางการใช้อุปกรณ์ป้องกัน แนวทางทำหัตถการเสี่ยง
- ❖ **อุปกรณ์เครื่องมือแพทย์:** จัดหา จัดทำ รับผิดชอบ reuse (เครื่องอบ mask)
- ❖ **Lab, ยา:** แนวทางส่ง PCR for COVID, ระบบยา, **วัคซีนโควิด**
- ❖ **ระบบบริหารจัดการ**
 - COVID free setting
 - การฉีดวัคซีนโควิด

ปัญหา อุปสรรค แผนพัฒนา



การพัฒนาคูณภาพ การวิจัย นวัตกรรม

- นวัตกรรมการสื่อสารกับสหสาขาวิชาชีพในการให้ยาสำหรับผู้ป่วยติดเชื้อ MDR
- แปรรงพินลด VAP
- เครื่องวัดองศาเตียง 30-45 องศา ในผู้ป่วยที่ on ven./feeding
- R2R นวัตกรรมถุงมือป้องกันดึง tube

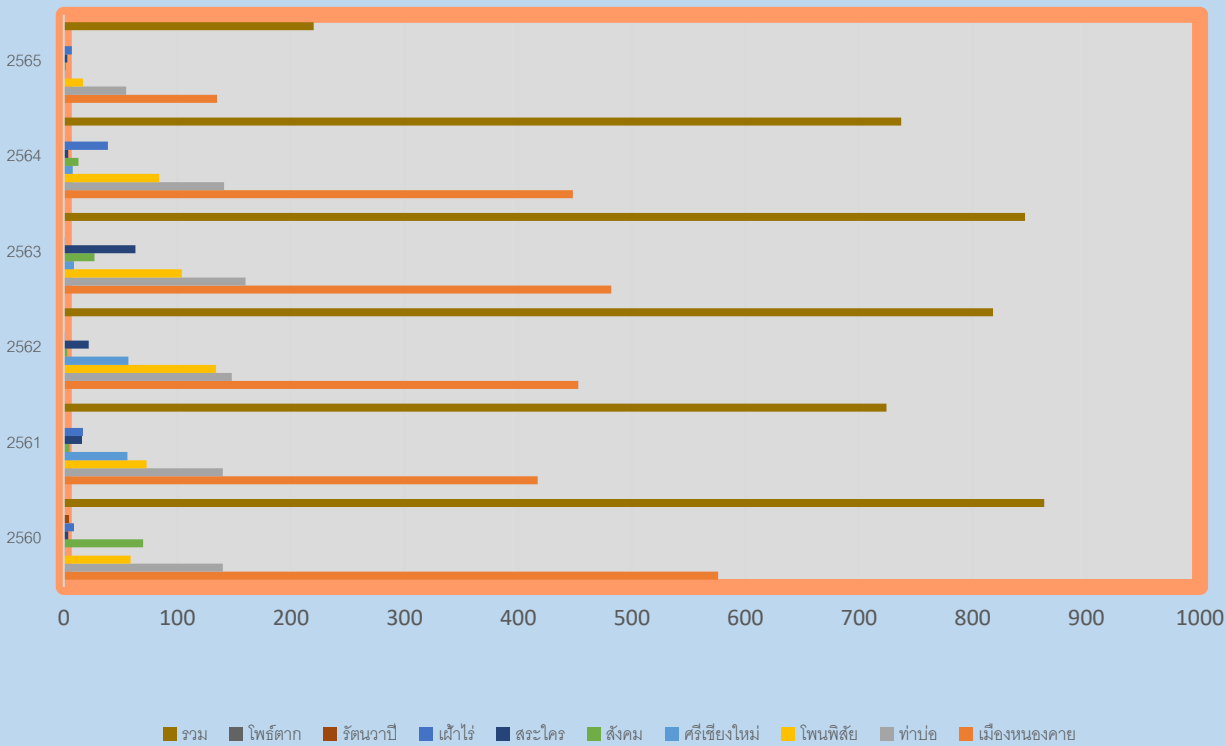




จำนวนหญิงตั้งครรภ์ high risk & Very high risk ปีงบประมาณ 2560-2565

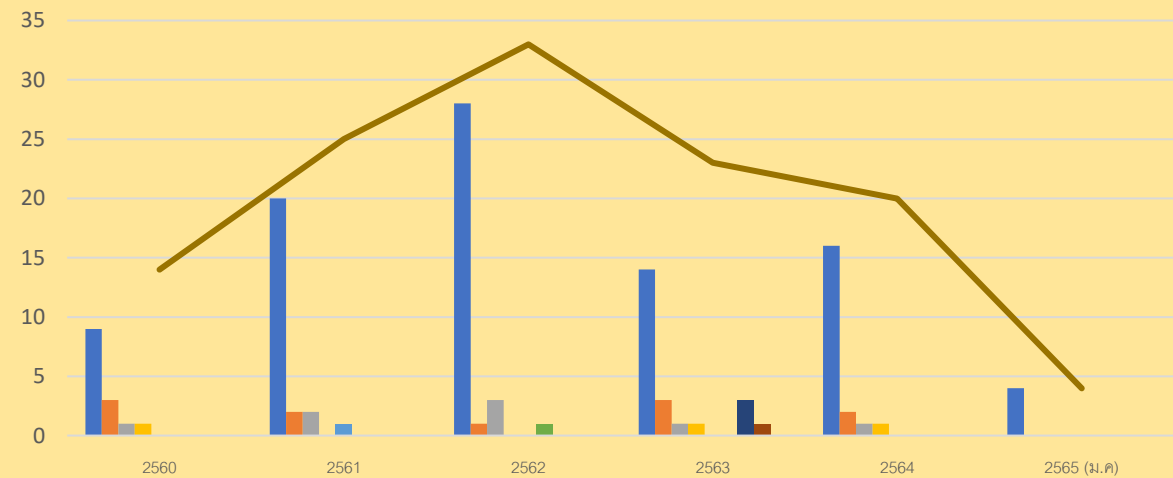


แผนภูมิแท่งแสดงจำนวนหญิงตั้งครรภ์ที่มีภาวะเสี่ยงสูงปีงบประมาณ 2560-2565(ธ.ค.-ต.ค.64)



MCH

แผนภูมิผสมแสดงจำนวนหญิงตั้งครรภ์ very high risk จังหวัดหนองคายปีงบประมาณ 2560-2565(ต.ค.-ธ.ค.64)



เมืองหนองคาย ท่าบ่อ โพนพิสัย เผ้าไร่ สระใคร รัตนวาปี ศรีเชียงใหม่ สังคม โพธิ์ตาก รวม

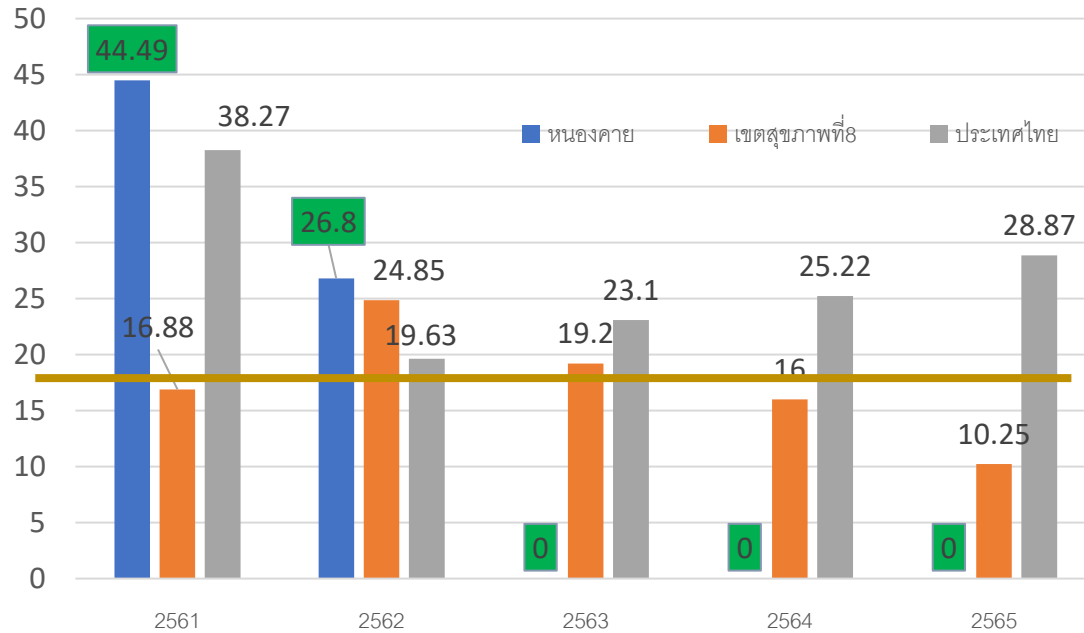


ผลลัพธ์และการพัฒนาที่ผ่านมา (Performance & Interventions)

เปรียบเทียบอัตราการตาย

จังหวัดหนองคาย
ระดับเขต ระดับประเทศ

เป้าหมาย < 17:100,000 LB



17

Direct cause 100%

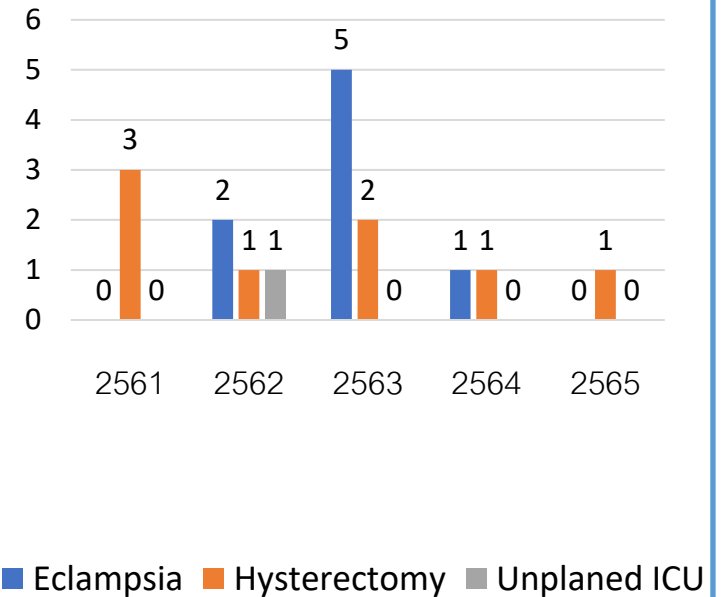
ปี 2561 : 2 ราย : Eclampsia with Pulmonaryedema และ Amniotic fluid embolism

ปี 2562 : 1 ราย : Amniotic fluid embolism

ปี 2563 : 0 ราย , ปี 2564 : 0 ราย และ ปี 2565 : 0

MDSR system

สถานการณ์ Near missed



รายงาน Monitor MMR ทุกวันจันทร์

ทบทวนเคส NM ทุกรายผ่าน PCT ,MCH board

สถานการณ์ PPH / Eclampsia



ตกเลือดหลังคลอด

เป้าหมาย Maternal Death จาก PPH = 0

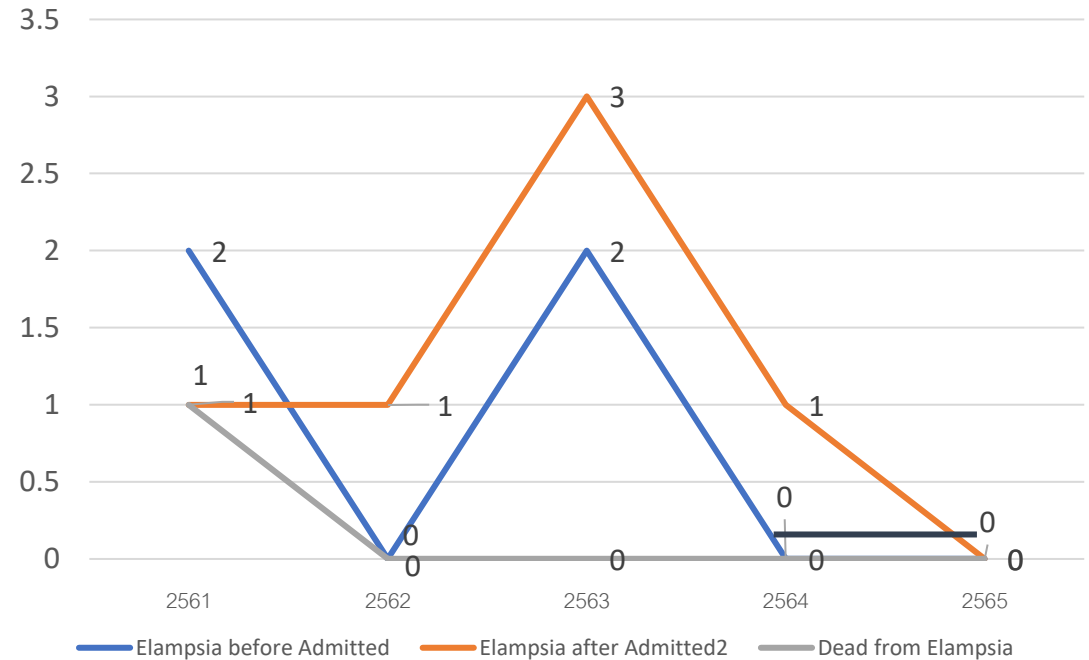
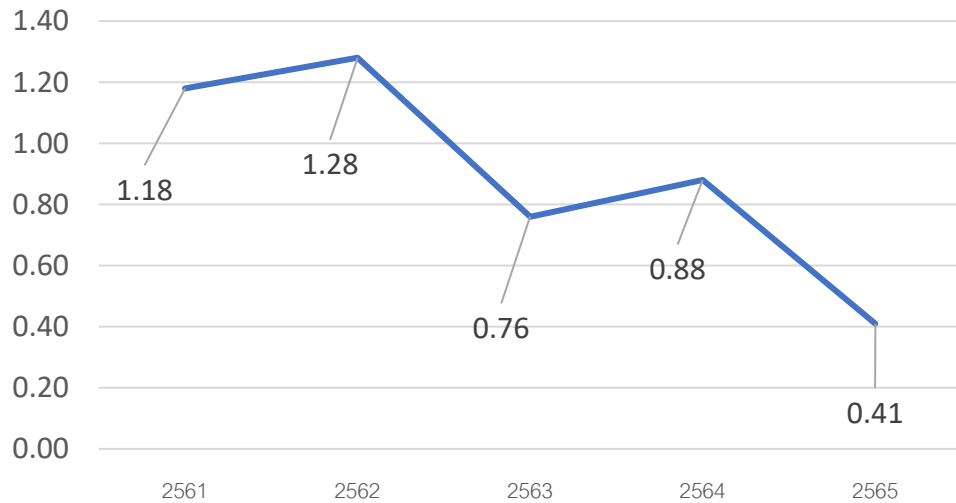
เป้าหมาย ร้อยละ ≤ 2

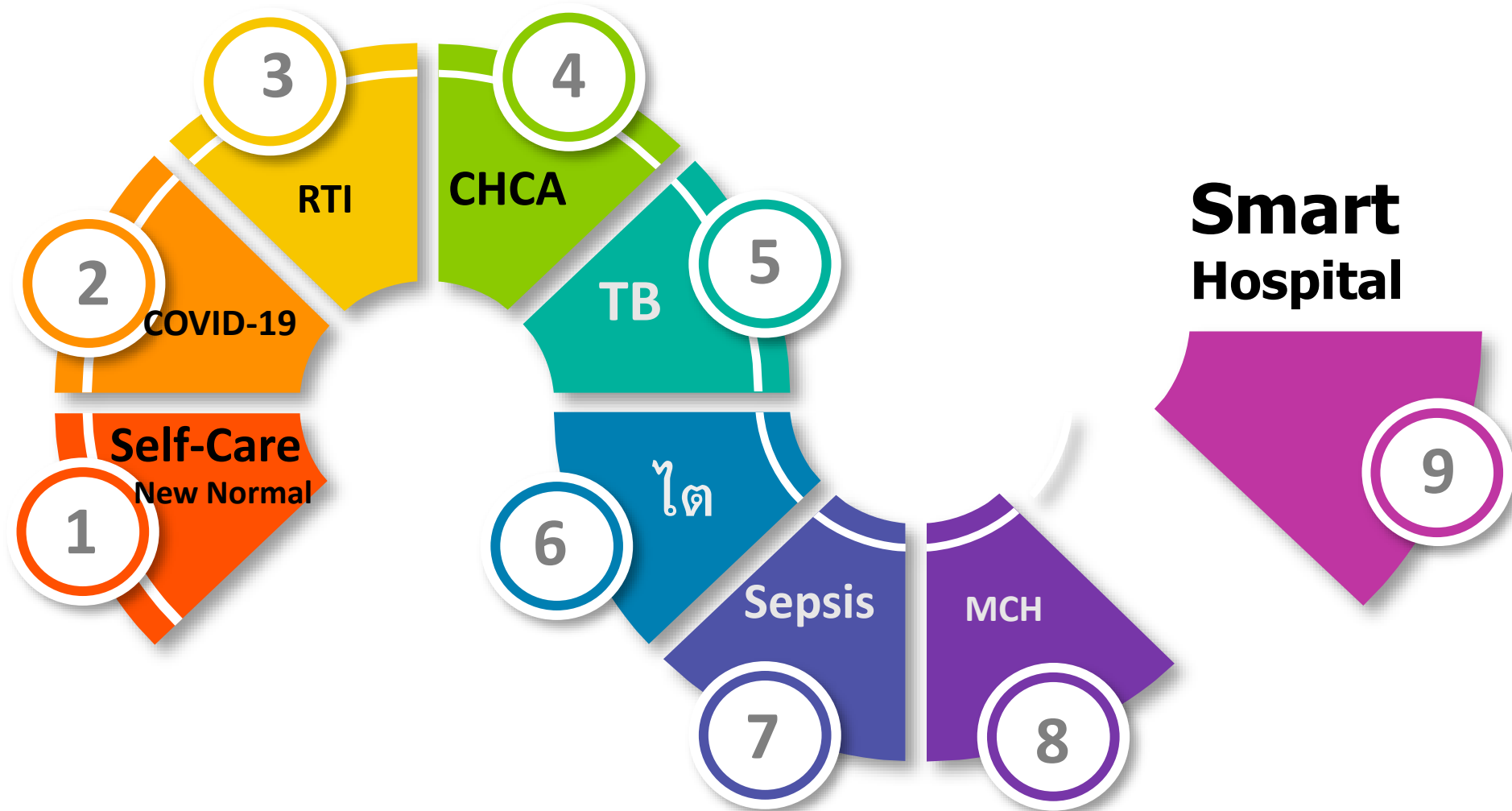
ปี 2561 - 2565 (ต.ค. 64 - ธ.ค.64)

กราฟแสดงร้อยละ PIH

เป้าหมาย Maternal Death จาก Eclampsia = 0

ปี 2561 - 2565 (ต.ค. 64 - ธ.ค.64)







การพัฒนาระบบข้อมูลสารสนเทศด้านสุขภาพ ร้อยละของจังหวัดที่มีการใช้บริการศูนย์ข้อมูลกลางด้านสุขภาพของประชาชน

การติดตามประเมินผล

1. มีการแต่งตั้งคณะทำงานธรรมาภิบาลด้านข้อมูลและเทคโนโลยีสุขภาพ
รอบ 3 เดือน ร้อยละ 100

2. รพ. มีการรับ-ส่งข้อมูลผ่าน HIS Gateway
รอบ 6 เดือน ร้อยละ 20
รอบ 12 เดือน ร้อยละ 60

ผลการดำเนินงานจังหวัดหนองคาย : ดำเนินการครบทั้ง 2 ประเด็น

จังหวัด	คำสั่งแต่งตั้งคณะทำงานธรรมาภิบาลฯ	จัดประชุม	ส่งไฟล์คำสั่ง & รายงานการประชุม	
หนองคาย	เลขที่ 188/2564 ลงวันที่ 9 ธันวาคม 2564	วันที่ 24 ธ.ค.64	วันที่ 3 ม.ค.65	
รหัส รพ.	ชื่อ รพ.	สถานะติดตั้ง	สถานะส่งข้อมูล	วันที่อัปเดตข้อมูลล่าสุด
10706	รพ.หนองคาย	ONLINE	SENDING	08/03/65 11:13 น.
11448	รพ.ร.ท่าบ่อ	ONLINE	SENDING	11/02/65 13:52 น.
11042	รพ.โพนพิสัย			
11044	รพ.ศรีเชียงใหม่	ONLINE	SENDING	17/02/65 09:17 น.
11045	รพ.สังคม			
21356	รพ.สระใคร			
28811	รพ.เฝ้าไร่			
28815	รพ.รัตนวาปี	OFFLINE (ย้าย Server)	SENDING	08/03/65 09:54 น.
28778	รพ.โพธิ์ตาก	ONLINE	SENDING	08/03/65 16:34น .

การดำเนินงาน Digital Health จ.หนองคาย

ลำดับ	1		2		3	4	5		6	7	8	9	10	11	12	13
อำเภอ	MOPH HI/CI		หมอพร้อม Station		Digital Signature	I-Claim	MOPH IC / Stock Vaccine		MOPH Alerting & Appointment	MOPH Laboratory	MOPH Pharmcay	PHR	E-Donation	ระบบยืนยันตัวตนชาวต่างชาติ	MOPH Diagnosis	Smart Refer
	รพ.	รพ.สต.	ดำเนินการ	ได้รับอนุมัติ	ดำเนินการ&ใช้งาน	รพ.	รพ.สต.	ดำเนินการ&ใช้งาน					ธนาคาร	ดำเนินการ&ใช้งาน		
เมืองหนองคาย	1	1	23	13	1		3		1				กรุงเทพฯ, กสิกร	1		1
ท่าบ่อ	1		4	3	1	1	1		1				กรุงเทพฯ	1		1
โพนพิสัย	2	1	0	0			1	12					กรุงเทพฯ	1		1
ศรีเชียงใหม่	1		8	7	1		1						กรุงเทพฯ	1		1
สังคม	1		4	4	1		1						ออมสิน	1		1
สระใคร	1		0	0	1		1		1				ธกส.	1		1
เฝ้าไร่	1		0	0	1		1						กรุงเทพฯ	1		1
รัตนวาปี	1		1	0	1		1	3	1				ธกส.	1		1
โพธิ์ตาก	1		3	2			1						ธกส.	1		1
รวมอำเภอ	10	2	43	29	7	1	11	15	4	0	0	0	กสิกร 1 แห่ง	9	0	9

รายงานระบบ MOPH HI (หมอพร้อม) จ.หนองคาย

MOPH HI	สะสม HI+CI					สะสม HI					สะสม CI				
	ชื่อหน่วยให้บริการ	รับเข้าระบบทั้งหมด	จำหน่ายทั้งหมด	คงเหลือระหว่างติดตาม	ติดตามต่อเนื่อง	ร้อยละการติดตาม	รับเข้าระบบทั้งหมด	จำหน่ายทั้งหมด	คงเหลือระหว่างติดตาม	ติดตามต่อเนื่อง	ร้อยละการติดตาม	รับเข้าระบบทั้งหมด	จำหน่ายทั้งหมด	คงเหลือระหว่างติดตาม	ติดตามต่อเนื่อง
รพ.หนองคาย	2,502	802	1,700	1,472	58.83	2,162	527	1,635	1,447	66.93	340	275	65	25	7.35
รพ.สต.หินโงม	2	2	0	0	0.00	2	2	0	0	0.00	0	0	0	0	0.00
รพ.ร.ท่าบ่อ	992	2	990	19	1.92	971	0	971	0	0.00	21	2	19	19	90.48
รพ.โพนพิสัย	643	463	180	95	14.77	597	423	174	92	15.41	46	40	6	3	6.52
รพ.พิสัยเวช	7	3	4	4	57.14	7	3	4	4	57.14	0	0	0	0	0.00
รพ.สต.นาหนัง	1	1	0	0	0.00	1	1	0	0	0.00	0	0	0	0	0.00
รพ.ศรีเชียงใหม่	220	97	123	87	39.55	220	97	123	87	39.55	0	0	0	0	0.00
รพ.สังคม	134	31	103	103	76.87	134	31	103	103	76.87	0	0	0	0	0.00
รพ.สระใคร	36	20	16	15	41.67	36	20	16	15	41.67	0	0	0	0	0.00
รพ.เฝ้าไร่	264	106	158	158	59.85	264	106	158	158	59.85	0	0	0	0	0.00
รพ.รัตนวาปี	167	104	63	63	37.72	167	104	63	63	37.72	0	0	0	0	0.00
รพ.โพธิ์ตาก	164	92	72	16	9.76	164	92	72	16	9.76	0	0	0	0	0.00
รวม	5,132	1,723	3,409	2,032	39.59	4,725	1,406	3,319	1,985	42.01	407	317	90	47	11.55

ที่มา : ข้อมูลระบบ MOPH HI ณ วันที่ 15 มีนาคม 2565 : 15.20น. : กลุ่มงานพัฒนาคุณภาพและรูปแบบบริการ



รายงานผู้ป่วยที่รับบริการคลินิกเจอ-แฉก-จบ จังหวัดหนองคาย (ข้อมูล ณ วันที่ 14 มีนาคม 2565)

การรักษาผู้ป่วยนอก COVID-19
รูปแบบผู้ป่วยนอกร่วมกับการแยกกักตัวที่บ้าน (Outpatient with Self Isolation)

การรักษาโควิด 19 แบบผู้ป่วยนอก "เจอ แฉก จบ"

เป็นการดูแลรักษาทางเลือก **ผู้ติดเชื้อมีโรค**
ประเมินอาการแล้วรับยาที่คลินิก/ ฝากยาให้ไปตามอาการ

เจอ คือ เจอการติดเชื้อโควิด 19
แฉก คือ แยกตามอาการ
จบ คือ ผู้ป่วยเข้ารับการรักษาและอยู่ภายใต้การดูแลของบุคลากรทางการแพทย์

การคัดกรองเข้ารับบริการโควิด 19 แบบผู้ป่วยนอก

1. หากมีอาการของระบบทางเดินหายใจ มีประวัติสัมผัสใกล้ชิดหรือ มีประวัติอาการคล้ายตนเอง
2. ถ้าอายุเข้าเกณฑ์ หรือ ATK บวกตนเอง
3. ผลเป็นบวก โทรสายด่วน 1330 หรือ ARV/PMU Clinic ประเมินความเสี่ยงและความพร้อม
4. กรณีไม่มีภาวะเสี่ยง และมีอาการน้อย สามารถเข้ารับบริการแบบผู้ป่วยนอก และแยกกักตัวที่บ้านได้
5. กรณีมีอาการเสี่ยง และอาการไม่มาก สามารถเข้ารับดูแลแบบ Home Isolation (HI), Community Isolation (CI), Hotel Isolation หรือ Hospital ตามความสมัครใจของผู้ติดเชื้อ
6. กรณีมีอาการเสี่ยง อาการมากและอาการรุนแรง จะเข้ารับการรักษาในโรงพยาบาล

รายงานผู้ป่วยที่รับบริการคลินิกเจอ แฉก จบ จังหวัดหนองคาย (ข้อมูล ณ วันที่ 14 มีนาคม 2565)

ชื่อเต็มหน่วยงาน	ความสามารถในการรองรับผู้ป่วยคลินิกเจอ-แฉก-จบ (จำนวนคน/วัน)	จำนวนผู้ป่วยที่มารับบริการคลินิกเจอ-แฉก-จบ ตั้งแต่วันที่ 1 - 13 มีนาคม 2565 (ราย)													รวม
		1	2	3	4	5	6	7	8	9	10	11	12	13	
โรงพยาบาลหนองคาย	200	0	0	0	0	0	0	0	0	0	10	22	28	48	108
โรงพยาบาลสมเด็จพระยุพราชท่าบ่อ				0	0	0	0	0	0	0	0	0	0	0	0
โรงพยาบาลโพนพิสัย	100	0	0	0	0	0	0	0	3	35	1	11	0	10	60
โรงพยาบาลเฝ้าไร่		0	0	0	0	0	0	0	0	0	0	0	0	0	0
โรงพยาบาลศรีเชียงใหม่		0	0	0	0	0	0	0	0	0	0	0	0	0	0
โรงพยาบาลสังคม	30	2	0	1	1	7	7	5	8	15	8	10	18	12	94
โรงพยาบาลโพธิ์ตาก	15คน/วัน	0	0	0	0	0	0	0	0	0	5	0	0	0	5
โรงพยาบาลรัตนวาปี	40 คน/วัน	32	20	46	60	18	13	36	39	29	29	27	9	12	370
โรงพยาบาลสระใคร	50 คน/วัน	10	4	13	10	18	2	6	12	13	11	13	14	10	136
รวมทั้งจังหวัด		44	24	60	71	43	22	47	62	92	64	83	69	92	773

ที่มา จากแบบรายงานผล เจอ แฉก จบ (กองบริหารสาธารณสุข) กลุ่มงานพัฒนาคุณภาพและรูปแบบบริการ สสจ.หนองคาย

การใช้งานระบบหมอพร้อม Station จ.หนองคาย

จำนวนลงทะเบียนในระบบหมอพร้อม Station

รพ./หน่วยงานภาครัฐ	15 แห่ง
ร้านยา	7 แห่ง
คลินิก	7 แห่ง
รวม	29 แห่ง

ผลการตรวจ ATK ผ่านระบบหมอพร้อม Station

ปี	Negative	Positive	Total
2564	3,427	1	3,428
2565	9,037	163	9,200
รวม	12,464	164	12,628



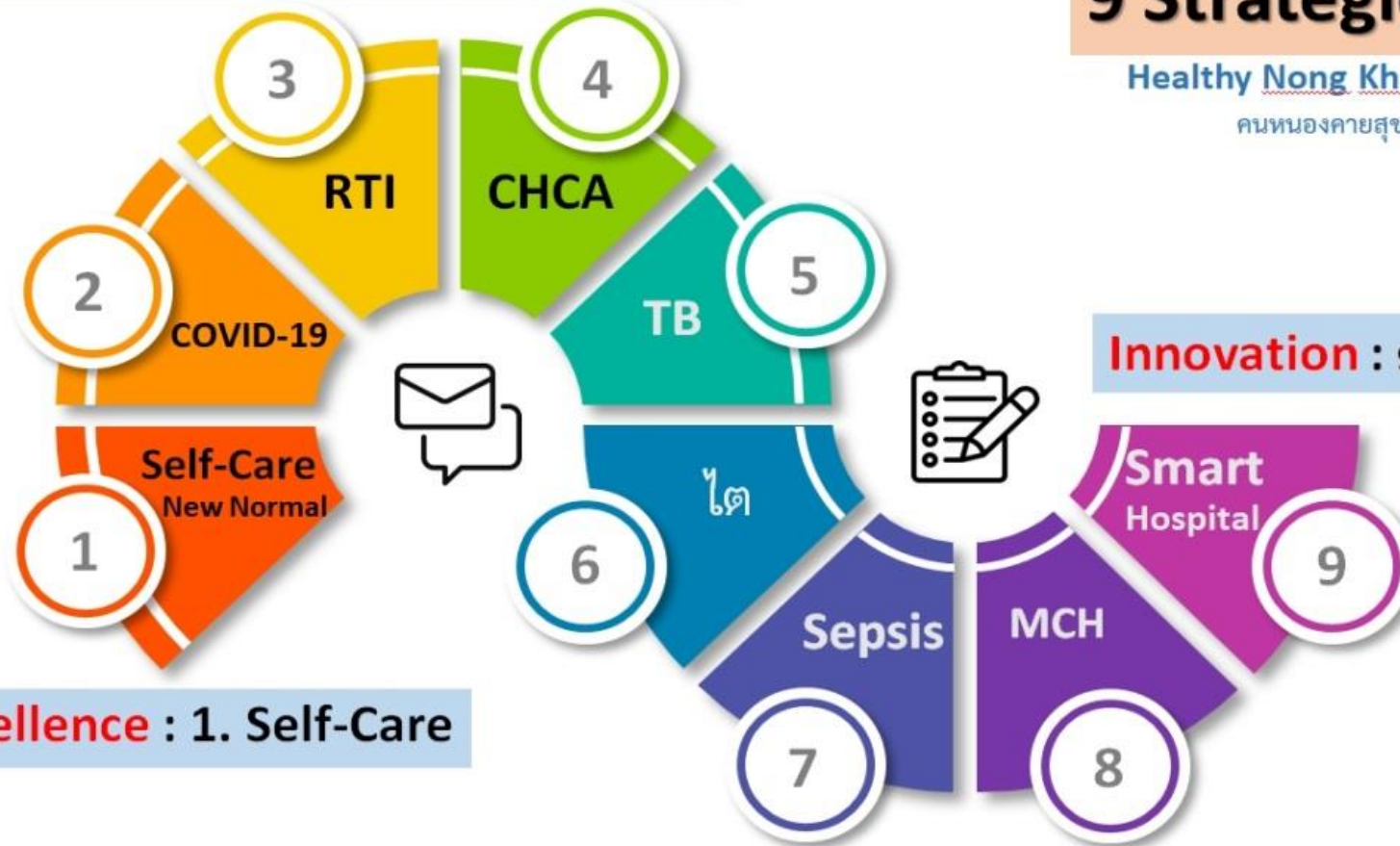
ที่มา : <https://mohpromtstation.moph.go.th/> กลุ่มงานคุ้มครองผู้บริโภคและเภสัชสาธารณสุข
ข้อมูล ณ วันที่ 15 มีนาคม 2565

Strength : 2-8
2.COVID-19, 3.RTI, 4.CHCA, 5.TB, 6.ไต, 7.Sepsis, 8.MCH

ยุทธศาสตร์เน้นหนัก

9 Strategic Focus

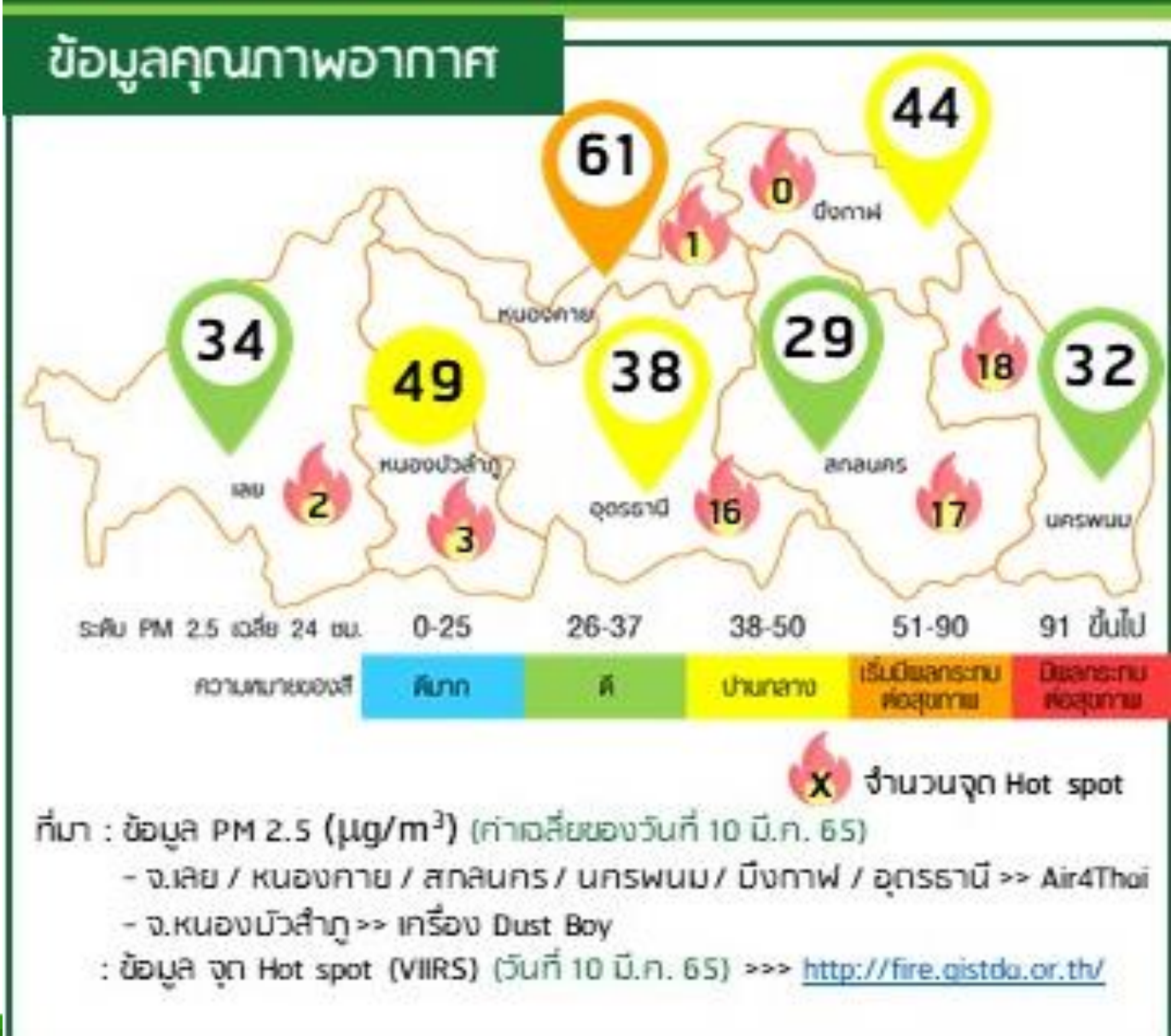
Healthy Nong Khai New Normal
คนหนองคายสุขภาพดีวิถีใหม่



Excellence : 1. Self-Care

Innovation : 9.Smart Hospital

PM 2.5



ประชุมการป้องกันและแก้ไขปัญหาฝุ่นละอองขนาดเล็ก (PM_{2.5}) ในพื้นที่จังหวัดหนองคาย




วันที่ ๘ มีนาคม ๒๕๖๕ เวลา ๐๙.๓๐ น. นายวิวัฒน์ ศรีธนบุตร ผู้อำนวยการสำนักงานทรัพยากรธรรมชาติและสิ่งแวดล้อมจังหวัดหนองคาย และเจ้าหน้าที่สำนักงานทรัพยากรธรรมชาติและสิ่งแวดล้อมจังหวัดหนองคาย เข้าร่วมประชุมการป้องกันและแก้ไขปัญหาฝุ่นละอองขนาดเล็ก (PM_{2.5}) ในพื้นที่จังหวัดหนองคาย เพื่อหารือแนวทางในการควบคุมและลดปัจจัยเสี่ยงที่ก่อให้เกิดฝุ่นละออง (PM_{2.5}) โดยมีนายณัฐวิทย์ วิริยานภรณ์ รองผู้ว่าราชการจังหวัดหนองคาย เป็นประธานการประชุม ณ ห้องประชุมที่ทำการปกครองจังหวัดหนองคาย ชั้น ๔ ศาลากลางจังหวัดหนองคาย ทั้งนี้ จังหวัดหนองคาย ได้กำหนดกิจกรรม Kick off เพื่อรณรงค์การลดแหล่งกำเนิดฝุ่นละออง (PM_{2.5}) ในวันที่ ๑๗ มีนาคม ๒๕๖๕ ณ บริเวณด้านพรมแดนสะพานมิตรภาพไทย-ลาว แห่งที่ ๑



1.ITA

การประเมินคุณธรรมและความโปร่งใส
ในการดำเนินงานในหน่วยงานสังกัด
สำนักงานปลัดกระทรวงสาธารณสุข
ราชการส่วนภูมิภาค
สำนักงานสาธารณสุขจังหวัดหนองคาย
ประจำปีงบประมาณ พ.ศ.2565



เป้าหมาย 19 หน่วยงาน

1. สสจ.หนองคาย 1 แห่ง
2. รพท.หนองคาย 1 แห่ง
3. โรงพยาบาลชุมชนทุกแห่ง 8 แห่ง
4. สำนักงานสาธารณสุขอำเภอ 9 แห่ง



ACT NOW
ร่วมกันสู้ กอบกู้อนาคต

ต่อต้านคอร์รัปชัน

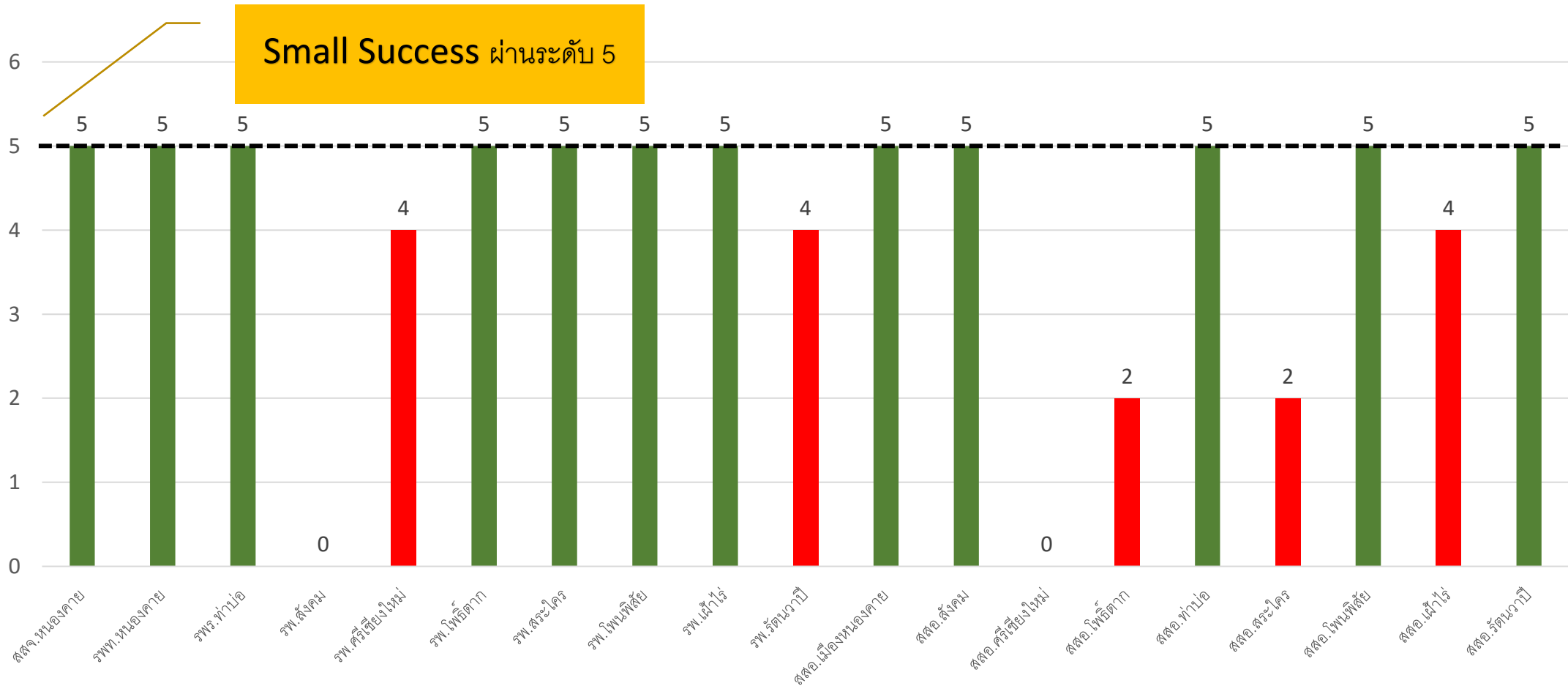
การดำเนินงานการประเมินคุณธรรมและความโปร่งใสในการดำเนินงาน
ของหน่วยงานภาครัฐ (ITA) ปีงบประมาณ พ.ศ.2565 (จังหวัดหนองคาย)



More open to more transparent



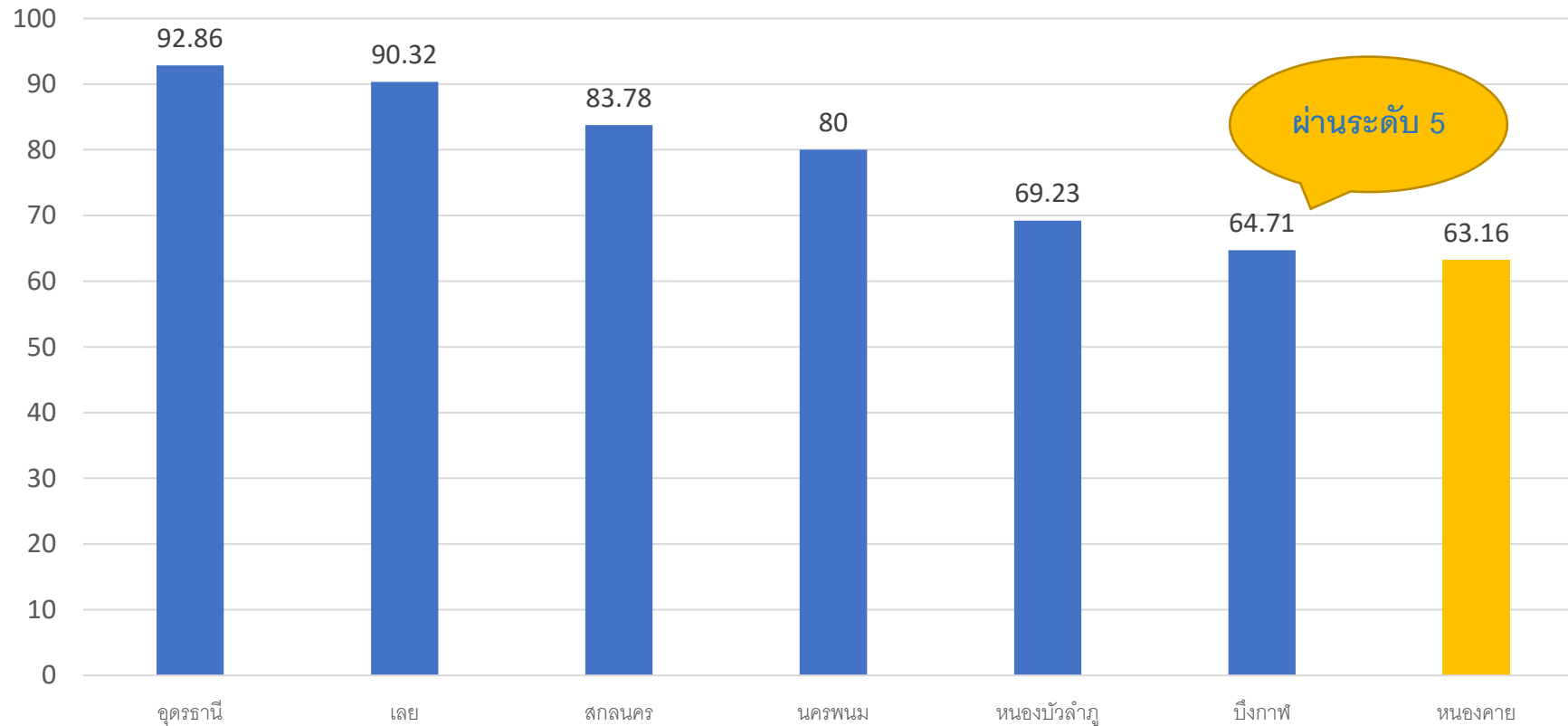
สรุปคะแนนการประเมินคุณธรรมและความโปร่งใสในการดำเนินงานของหน่วยงานภาครัฐ (ITA) ปีงบประมาณ พ.ศ.2565 ไตรมาสที่ 1 (จังหวัดหนองคาย)



ผ่าน 12 หน่วยงาน คิดเป็นร้อยละ 63.16

ไม่ผ่าน 6 หน่วยงาน คิดเป็นร้อยละ 26.84

หน่วยงานในสังกัด เขตสุขภาพที่ 8 ร้อยละของหน่วยงานผ่านเกณฑ์ระดับ 5



หมายเหตุ : คะแนนเฉลี่ยของหน่วยงานที่ผ่านเกณฑ์ระดับ 5 = 63.16

ปัญหาอุปสรรคและแนวทางเตรียมการประเมินคุณธรรมและความโปร่งใสในการดำเนินงานของหน่วยงานภาครัฐ (ITA) ปีงบประมาณ พ.ศ.2565 ไตรมาสที่ 2-4 (จังหวัดหนองคาย)

- ➔ สำนักงานสาธารณสุขอำเภอศรีเชียงใหม่ ไม่สามารถดำเนินการจัดทำเว็บไซต์ของหน่วยงาน
แจ้งผู้บริหารของและผู้รับผิดชอบดำเนินการจัดทำเว็บไซต์ของหน่วยงาน
- ➔ หน่วยงานที่ไม่ผ่านเกณฑ์ประเมิน จำนวน ๖ หน่วยงาน ลงข้อมูลไม่ครบถ้วนและไม่เป็นปัจจุบัน
บนเว็บไซต์ของหน่วยงานของตน
 - *ประชุมผู้รับผิดชอบงานประเมินคุณธรรมและความโปร่งใสในการดำเนินงานทุกหน่วยงาน
เพื่อชี้แจงเกณฑ์การประเมินและลงข้อมูลเผยแพร่บนเว็บไซต์ของหน่วยงานเมื่อ 15 กุมภาพันธ์ 2565
ณ ห้องประชุมสวัสดิ์ สัมพาหะ สำนักงานสาธารณสุขจังหวัดหนองคาย



ผลการดำเนินงานประเมินคุณธรรมและความโปร่งใสการดำเนินงานของหน่วยงานในสังกัด

สำนักงานปลัดกระทรวงสาธารณสุข ราชการส่วนภูมิภาค สำนักงานสาธารณสุขจังหวัดหนองคาย ประจำปีงบประมาณ พ.ศ.๒๕๖๔
(ผ่านเกณฑ์ร้อยละ 92)

หน่วยงาน	ผลคะแนน(ร้อยละ)	หน่วยงาน	ผลคะแนน(ร้อยละ)
สสจ.หนองคาย	100	สสอ.เมืองหนองคาย	100
รพท.หนองคาย	95.83	สสอ.สังคม	100
รพร.ท่าบ่อ	100	สสอ.ศรีเชียงใหม่	0
รพ.สังคม	79.17	สสอ.โพธิ์ตาก	100
รพ.ศรีเชียงใหม่	100	สสอ.ท่าบ่อ	100
รพ.โพธิ์ตาก	100	สสอ.สระใคร	0
รพ.สระใคร	91.67	สสอ.โพนพิสัย	100
รพ.โพนพิสัย	100	สสอ.เฝ้าไร่	95.83
รพ.เฝ้าไร่	100	สสอ.รัตนวาปี	100
รพ.รัตนวาปี	91.67		



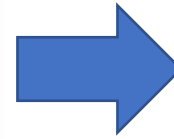
ผลการดำเนินการประเมินคุณธรรมและความโปร่งใสการดำเนินงานของหน่วยงานในสังกัด
สำนักงานปลัดกระทรวงสาธารณสุข ราชการส่วนภูมิภาค สำนักงานสาธารณสุขจังหวัดหนองคาย
ประจำปีงบประมาณ พ.ศ.๒๕๖๕ ไตรมาสที่ 1
(ค่าเป้าหมายระดับ 5)

หน่วยงาน	ผลคะแนน(ระดับ)	หน่วยงาน	ผลคะแนน(ระดับ)
สสจ.หนองคาย	5	สสอ.เมืองหนองคาย	5
รพท.หนองคาย	5	สสอ.สังคม	5
รพร.ท่าบ่อ	5	สสอ.ศรีเชียงใหม่	0
รพ.สังคม	0	สสอ.โพธิ์ตาก	5
รพ.ศรีเชียงใหม่	4	สสอ.ท่าบ่อ	5
รพ.โพธิ์ตาก	5	สสอ.สระใคร	2
รพ.สระใคร	5	สสอ.โพนพิสัย	5
รพ.โพนพิสัย	5	สสอ.เฝ้าไร่	4
รพ.เฝ้าไร่	5	สสอ.รัตนวาปี	0
รพ.รัตนวาปี	4		

การบริหารจัดการด้านการเงินการคลัง จังหวัดหนองคาย



“ทำให้เต็มที่
พื่กับน้องดูแลกัน”



ความมั่นคงทางการเงิน

จัดสรรเงินให้
พอดี

บัญชีต้องได้
คุณภาพ

ทำงานราบรื่น
ด้วยเครือข่าย

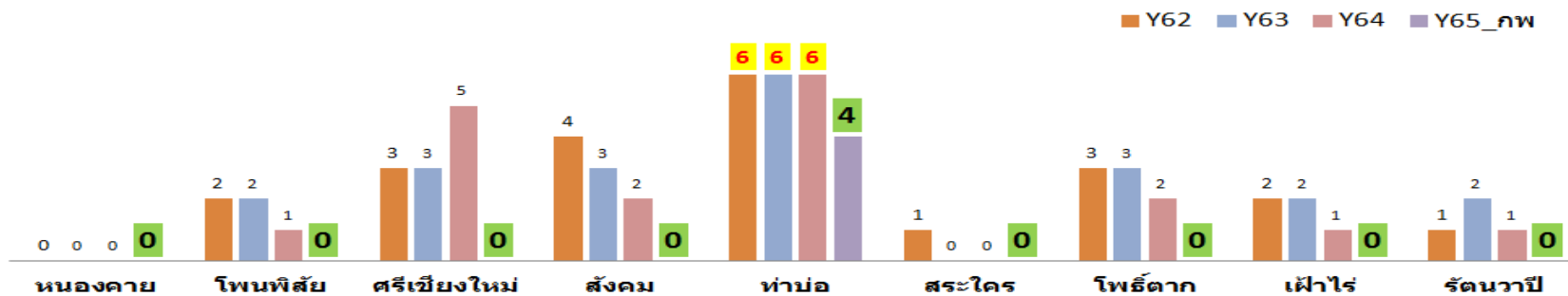
นำนวัตกรรมมา
ใช้ในการบริหาร

มีมาตรการ
กำกับ
เฝ้าระวัง

- ปรับเปลี่ยน รายรับให้เพียงพอกับค่าใช้จ่าย >> แผนเกินดุล
- Planfin=แผนเงินบำรุง >> งดลงทุนด้วยเงินบำรุง /หากจำเป็นต้อง ไม่เกิน 20%EBITDA

Risk Score หน่วยบริการ จ.หนองคาย

ปี 2562-2565 (ข้อมูล ณ 28 กุมภาพันธ์ 2565)



หน่วยบริการ	PS_Q1/๕	เกรด
หนองคาย	9.5	C
โพธิ์ตาก	9	C
สังคม	8	D
ท่าบ่อ	7.5	D
โพนพิสัย	7	F
สระใคร	7	F
เฝ้าไร่	7	F
รัตนวาปี	7	F
ศรีเชียงใหม่	6.5	F

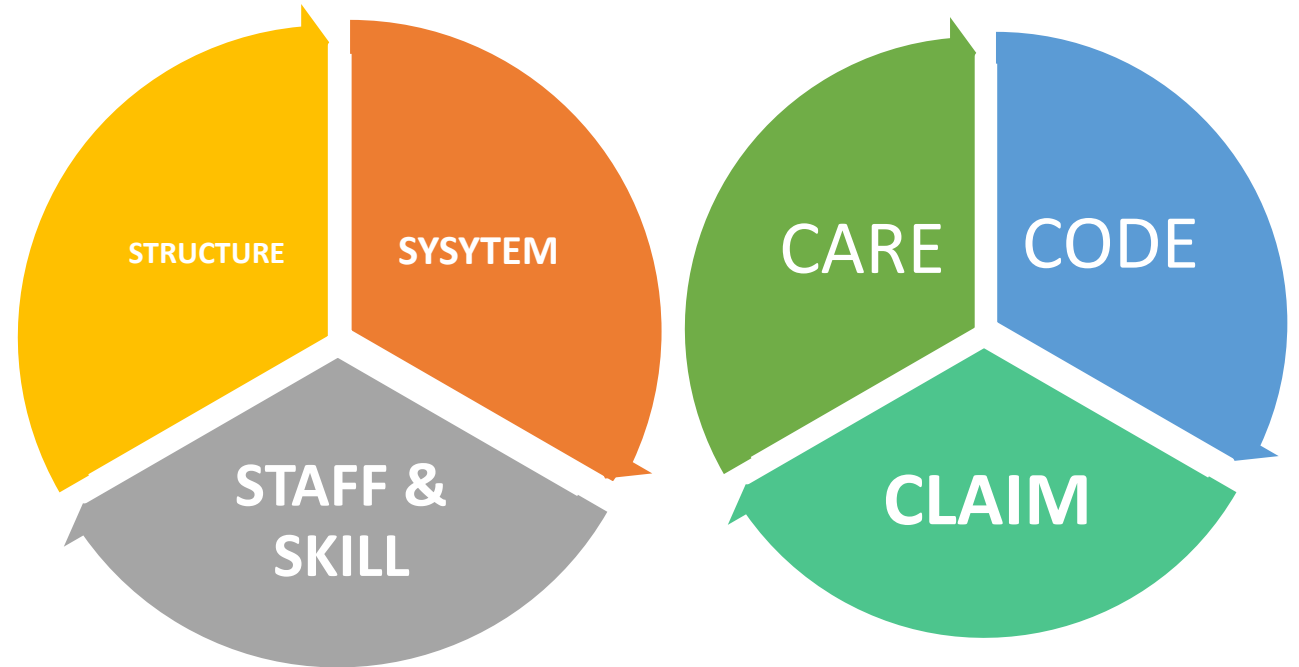
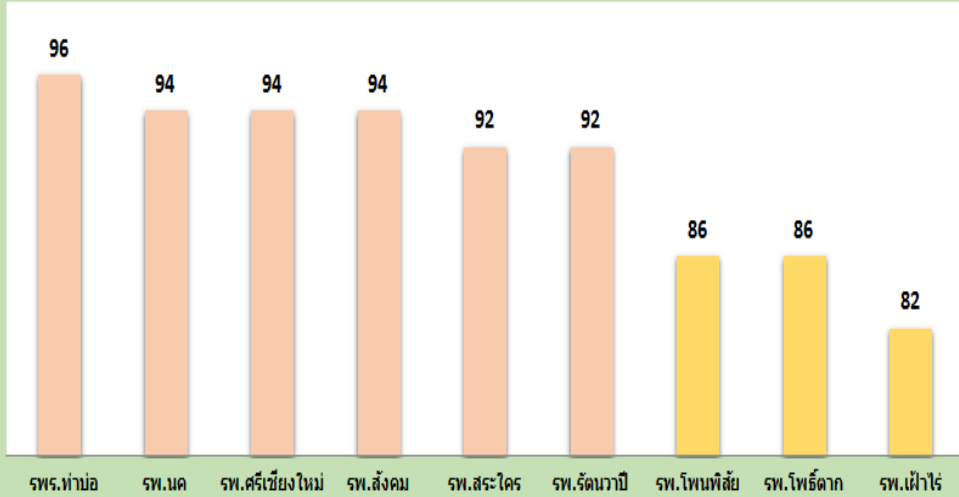


ในเรื่องการบริหารจัดการด้านการเงินการคลัง
ท่าน นพ.สสจ.หนองคาย ได้กำหนดเป้าหมายชัดเจนว่า
ปี พ.ศ. 2565นี้ จ.หนองคาย **จะต้องไม่มี รพ.วิกฤติ ระดับ 6,7**
ท่านให้นโยบายว่า **"ทำให้เต็มที่ เราอยู่กันแบบพี่น้องต้องดูแล**
กันและกัน" เพื่อให้ทุก รพ. มีความมั่นคงทางการเงิน ให้บริการประชาชน
ได้ และในระยะยาวพึ่งพาตัวเองได้ **ไม่ต้องคอยรับความช่วยเหลือ**

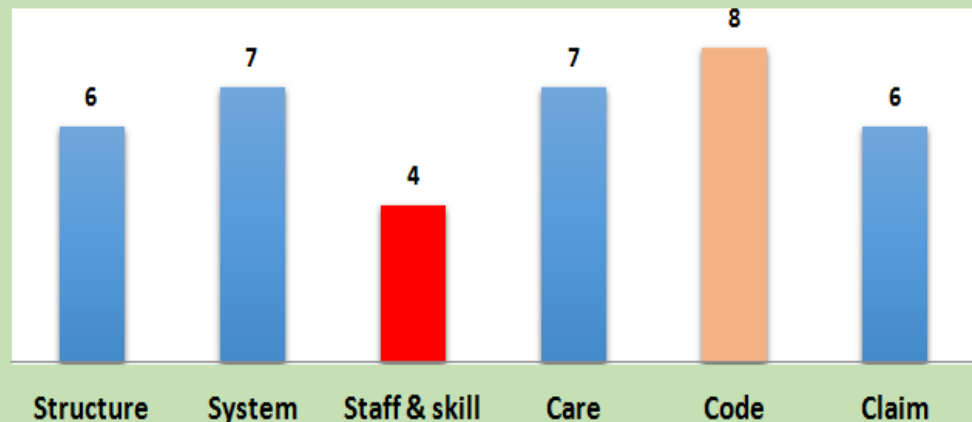
จากเดิม ช่วงปี 60-61 หนองคายเราเคยมี รพ.วิกฤติระดับ 7 ถึง 3 แห่ง
เราได้ช่วยกันพัฒนาระบบและสร้างกติกาที่ทำให้แต่ละ รพ.ได้มีการปรับตัวให้
ทันกับสถานการณ์ที่เปลี่ยนไปในแต่ละปี **จนปัจจุบันเราเหลือ รพ.วิกฤติ**
ระดับ 6 เพียงแห่งเดียว ซึ่งตอนนี้ สถานะทางการเงินก็ดีขึ้นตามลำดับ
คาดว่าเร็วๆนี้ จะพ้นจากภาวะวิกฤติ

หน่วยบริการมีศูนย์จัดเก็บรายได้คุณภาพ

ผลการประเมิน ศูนย์จัดเก็บรายได้คุณภาพ (4S4C) ของหน่วยบริการ จังหวัดหนองคาย ณ ไตรมาส 1/2565



จำนวน รพ.ที่ผ่านเกณฑ์รายหมวดทุกข้อ



Structure	ไม่มีการประชุมวิเคราะห์รายได้เสนอผู้บริหาร, มีคำสั่งมอบหมายงาน
System	เรียกเก็บกองทุน ขรก./ปกส.ล่าช้า 2 แห่ง
Staff & skill	มีบุคลากรไม่ครบตามเกณฑ์ 3 รพ., ไม่ได้รับค่าตอบแทนตามสิทธิ์ 2 รพ.
Care	บันทึกข้อมูลการรักษาเฉพาะกองทุน ไม่ครบ 2 รพ.
Code	Audit ไม่ครบ 1 แห่ง
Claim	มีข้อมูล ติด C และ Deny แต่แก้ไขภายในเวลาที่กำหนด, ไม่มี รพ.ที่ถูกหัก 5%

ศูนย์จัดเก็บรายได้คุณภาพ ผ่านเกณฑ์ทุกแห่ง ระดับดีมาก 6 แห่ง ระดับดี 3 แห่ง

- ข้อที่ผ่านเกณฑ์น้อยที่สุด คือ **Staff & Skill** ในประเด็นการมีบุคลากรไม่ครบตามเกณฑ์ 3 รพ., และไม่ได้รับคำตอบแทนตามสิทธิ์ 2 รพ.
- รองลงมาคือเรื่อง **Structure** ที่ไม่มีการประชุมวิเคราะห์รายได้เสนอผู้บริหารและเรื่อง **Claim** ในการจัดการข้อมูล ตัด C และ Deny



การบริหารจัดการงบประมาณ



แนวทางการจัดทำคำขอของบลงทุน

รพท./รพช.



เพิ่มศักยภาพบริการตาม Service Plan/
ลดแออัด

- พัฒนา/สนับสนุน รพ.โชนพิสัย ที่ปรับ
ระดับเป็น M2
- เพิ่มศักยภาพการผ่าตัด เช่น กล้องส่องตรวจ
- เพิ่มศักยภาพการส่งต่อ (รถ refer)

รพ.สต.



สวัสดิการ/ความปลอดภัยของเจ้าหน้าที่

- อาคารบ้านพัก
- รั้ว

สสจ./สสอ.



สวัสดิการเจ้าหน้าที่
สนับสนุนการดำเนินงาน

- อาคารบ้านพัก
- ครุภัณฑ์สำนักงาน (รถยนต์ สสอ.)

ผลการดำเนินงาน งบลงทุนรายจ่ายประจำปี ปีงบประมาณ 2565

สิ่งก่อสร้างใหม่ 1 รายการ

ลำดับ	รายการ	สถานที่ก่อสร้าง	งบประมาณที่ได้รับจัดสรร	ผลการดำเนินงาน ณ 11 มีนาคม 2565
1	ระบบบำบัดน้ำเสีย	โรงพยาบาลหนองคาย	24,084,000	<p>- จัดจ้างด้วยวิธี ประกวดราคาจ้าง ด้วยวิธี e-bidding วงเงินที่จัดจ้างได้ 21,800,000.- บาท หจก.ศรีทันตรการ โยธา</p> <p>-ลงนามในสัญญา วันที่ 29 ธ.ค.2564 เริ่มสัญญาวันที่ 30 ธ.ค. 2564 สิ้นสุดสัญญา วันที่ 29 ธ.ค. 2565 รวม 6 งวดงาน ขณะนี้กำลังดำเนินงานในงวดงานที่ 1 คือ ตรวจสอบผัง ติดตั้งบ่อบำบัดชั่วคราว</p>





สิ่งก่อสร้าง (ผูกพัน) 2 รายการ

ลำดับ	รายการ	สถานที่ก่อสร้าง	งบประมาณได้รับ	ผลการดำเนินงาน ณ 11 มีนาคม 2565
1	อาคารผู้ป่วยนอก ผู้ป่วยใน ห้องคลอด ห้องผ่าตัด และ ICU ขนาด 10 ชั้น พื้นที่ ใช้สอย 28,176 ตาราง เมตร	โรงพยาบาลสมเด็จ พระยุพราชท่าบ่อ	รวมงบประมาณทั้งสิ้น 743,482,041.50 บาท - เริ่มสัญญา 28 มีนาคม 2563 - สิ้นสุดสัญญา 28 กันยายน 2565 รวม 915 วัน 19 งาน (ขยายเวลาการก่อสร้าง ถึง 20 สิงหาคม 2566)	- กำลังก่อสร้างงานที่ 5 - เบิกงบประมาณแล้ว 99,924,236.50 บาท คิดเป็นร้อยละ 13.44

ลำดับ	รายการ	สถานที่ก่อสร้าง	งบประมาณได้รับ	ผลการดำเนินงาน ณ 11 มีนาคม 2565
2	อาคารสนับสนุนบริการ เป็น อาคาร คสล. 5 ชั้น พื้นที่ใช้สอย 4,714 ตารางเมตร	โรงพยาบาลหนองคาย	รวมงบประมาณทั้งสิ้น 74,244,200 บาท - แก้ไขสัญญาปรับลดวงเงิน คงเหลือ จำนวน เงิน 60,569,024.- บาท และแก้ไขงานเพิ่มเป็นจำนวน 18 งาน งาน กำหนดแล้วเสร็จ 450 วัน - เริ่มสัญญา 22 กรกฎาคม 2564 - สิ้นสุดสัญญา 14 ตุลาคม 2565	- ตรวจรับ 24 ก.พ.65/เบิกจ่ายงาน งานงวดที่ 1 (1,453,600 บาท) - รอส่งมอบงานงวดที่ 2 ปลาย เดือน มี.ค.65



ครุภัณฑ์ 11 รายการ วงเงินรวม 11,413,000 บาท

ลำดับ	รายการ	สถานที่	จำนวน	วงเงินที่จัดสรร	วิธีการจัดซื้อ/ จัดจ้าง	วงเงินที่จัดซื้อ/ จัดจ้างได้	ผลการดำเนินงาน ณ 11 มีนาคม 2565
1	เครื่องวัดสายตาอัตโนมัติ	รพ.โพนพิสัย	1	500,000	e-bidding	500,000	ส่งมอบ/เบิกจ่ายแล้ว
2	กล้องจุลทรรศน์ตรวจตาชนิดลำแสงแคบ พร้อมระบบเก็บภาพดิจิทัล	รพ.โพนพิสัย	1	850,000	e-bidding	848,000	ส่งมอบ/เบิกจ่ายแล้ว
3	เครื่องดูดสูญญากาศช่วยคลอด	รพ.เฝ้าไร่	1	310,000	เฉพาะเจาะจง	310,000	ส่งมอบ/เบิกจ่ายแล้ว
4	ชุดเครื่องมือเจาะตัดกระดูกความเร็วสูงด้วย ไฟฟ้า (Electric Pen Drive)	รพ.หนองคาย	1	1,760,000	e-bidding	1,757,000	ส่งมอบ/เบิกจ่ายแล้ว
5	เครื่องปั่นแยกส่วนประกอบของเลือดพร้อม ระบบควบคุมความเย็น	รพ.หนองคาย	1	1,800,000	e-bidding	1,790,000	ส่งมอบ/เบิกจ่ายแล้ว
6	เครื่องซักผ้าแบบอุตสาหกรรม ขนาด 200 ปอนด์	รพ.ท่าบ่อ	1	1,193,000	e-bidding	1,192,000	ส่งมอบ/เบิกจ่ายแล้ว
7	เครื่องอบผ้าอัตโนมัติขนาด 250 ปอนด์	รพ.ท่าบ่อ	1	1,000,000	e-bidding	999,000	ส่งมอบ/เบิกจ่ายแล้ว
8	ชุดอุปกรณ์ช่วยชีวิตทารกแรกคลอด	รพ.โพนพิสัย	1	400,000	เฉพาะเจาะจง	400,000	ครบกำหนดส่งมอบ 10 กพ. 2565 (ผู้ขายทำ หนังสือขอขยายเวลาการส่งมอบตาม ว 693)
9	กล้องถ่ายภาพจอประสาทตา	รพ.สระใคร	1	1,200,000	e-bidding	1,199,000	ส่งมอบ/เบิกจ่ายแล้ว
10	กล้องถ่ายภาพจอประสาทตา	รพ.รัตนวาปี	1	1,200,000	e-bidding	1,199,000	ส่งมอบ/เบิกจ่ายแล้ว
11	กล้องถ่ายภาพจอประสาทตา	รพ.โพธิ์ตาก	1	1,200,000	e-bidding	1,199,000	ส่งมอบ/เบิกจ่ายแล้ว
				11,413,000		11,393,000	

สรุปการดำเนินงานงบประมาณบริการทางการแพทย์ที่เบิกจ่ายในลักษณะงบลงทุน (ค่าเสื่อม)

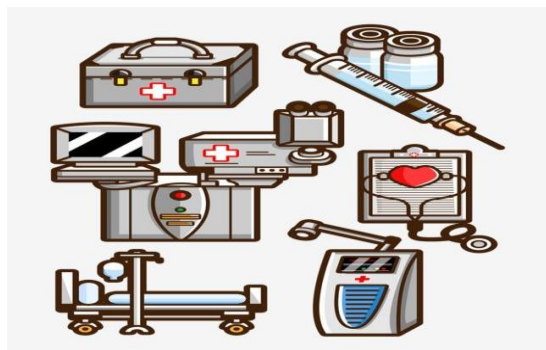
ปีงบประมาณ 2565 จังหวัดหนองคาย (ข้อมูล ณ วันที่ 8 มีนาคม 2565)

ชื่อหน่วยงาน	วงเงิน งบประมาณ	ทำแผนแล้ว		อนุมัติแล้ว		ดำเนินการแล้ว		ร้อยละ ดำเนินการ
		จำนวน	งบประมาณ	จำนวน	งบประมาณ	จำนวน	งบประมาณ	
รพ.หนองคาย	18,371,111.90	125	18,371,111.90	125	18,371,111.90	86	2,721,246.00	14.81
รพ.โพนพิสัย	6,681,238.15	34	6,681,238.15	34	6,681,238.15	8	741,500.00	11.1
รพ.ศรีเชียงใหม่	2,402,344.85	36	2,402,344.85	36	2,402,344.85	0	0	0
รพ.สังคม	1,794,392.19	33	1,794,392.19	33	1,794,392.19	8	331,853.82	18.49
รพ.ท่าบ่อ	11,206,782.24	48	11,206,782.24	48	11,206,782.24	0	0	0
รพ.พิสัยเวท	1,689,521.85	11	1,689,521.85	11	1,689,521.85	0	0	0
รพ.สระใคร	1,591,961.61	30	1,591,961.61	30	1,591,961.61	0	0	0
รพ.โพธิ์ตาก	975,844.35	22	975,844.35	22	975,844.35	5	422,000.00	43.24
รพ.เฝ้าไร่	2,670,775.28	36	2,670,775.28	36	2,670,775.28	1	52,500.00	1.97
รพ.รัตนวาปี	2,551,738.20	21	2,551,738.20	21	2,551,738.20	0	0	0
รวม	49,935,710.62	396	49,935,710.62	396	49,935,710.62	108	4,269,099.82	8.55

สรุปการดำเนินงานงบลงทุนรายจ่ายประจำปี ปีงบประมาณ 2565 จังหวัดหนองคาย (ข้อมูล ณ วันที่ 11 มีนาคม 2565)

ได้รับจัดสรรทั้งหมด 12 รายการ งบประมาณ 35,497,000 บาท

ครุภัณฑ์



สิ่งก่อสร้าง



จำนวน 11 รายการ งบประมาณ 11,413,000 บาท

ก่อนนี้ผูกพัน ครบ 11 รายการ เงิน 11,393,000 บาท

เบิกจ่ายแล้ว 10 รายการ เงิน 10,993,000 บาท

จำนวน 1 รายการ งบประมาณ 24,084,000 บาท

ก่อนนี้ผูกพัน 1 รายการ เงิน 21,800,000 บาท

4.การบริหารตำแหน่งว่าง

ร้อยละของเขตสุขภาพมีการบริหารจัดการกำลังคนที่มีประสิทธิภาพ(ตำแหน่งว่างไม่เกิน 3 %)

ประเภทบุคลากร	จำนวน ต.น.ว่าง [A]	จำนวน ต.น.ทั้งหมด [B]	ร้อยละ ต.น.ว่างคงเหลือ [C = (A/B)*100]
ชรก.	99	1,492	6.64
พรก.	1	46	2.17
รวม	100	1538	6.50

ข้อมูลจากระบบ HROPS ณ วันที่ 16 ม.ค. 65

1. ภาพรวมการบริหารตำแหน่งว่างข้าราชการ

การดำเนินการ	อยู่ระหว่างดำเนินการ (อนุมัติแล้ว)	อยู่ระหว่างขอใช้ (ยังไม่อนุมัติ)	รวม
จำนวนตำแหน่งที่บริหารจัดการ ได้	77	22	99
จำนวนตำแหน่งที่บริหารจัดการ ไม่ได้	27		27
รวมทั้งหมด			126

ข้อมูล ณ วันที่ 16 ม.ค. 65



สรุปจำนวน ตำแหน่งที่อยู่ระหว่างดำเนินการ (อนุมัติแล้ว) 77 เลข

ตำแหน่งสายงาน	รับย้าย	รับโอน	รับย้าย/รับโอน	เลื่อน	บรรจุคัดเลือก	บรรจุแข่งขัน	ยุบ	รวมทั้งหมด
1. ผอ.รพช. (นพ.ชช.)	3							3
2. ผอ.รพช. (นพ.ชพ.)	2							2
3. นวก.สธ.ชพ.	1							1
4. สสอ.(นวก.สธ.ชพ.)	1							1
5. ผอ.รพ.สต. (จพ.อาวุโส)				2				2
6. ผอ.รพ.สต. (นวก.สธ.ชก.)	6							6
7. ผอ.รพ.สต. (จพ.ชง.)	4							4
8. หัวหน้าพยาบาล (พวช.ชพ.)				3				3
9. พวช. ปก./ชก.	1	1			8			11
10. นักรังสีฯ ปก./ชก.					3			3
11. จพ.ทันตฯ ปง./ชง.	1		2					3
12. นวก.สธ. ปก.ชก.			19				1	20
13. จพ.สธ. ปง./ชง.			12					12
14. นักจัดการฯ ปก./ชก.			3					3
15. จพ.การเงินฯ ปง./ชง.			3			1		4
รวม	19	1	39	5	11	1	1	77


3. ตำแหน่งว่างข้าราชการที่บริหารจัดการไม่ได้ (27 เลข)

ตำแหน่ง	เลขที่ ดน.	สาเหตุ
1. นายแพทย์ ปก./ชก. (7)	152074, 202516, 213673, 217040, 218655, 254469, 254482	สป. กั้นบรรจุแพทย์ และสงวนไว้บริหารในภาพรวมของ สป.(218655 รพร.ทำบ่อ เลขโควิด)
2. ทันตแพทย์ ปก./ชก. (3)	29256, 201774, 214210	สงวนไว้บริหารในภาพรวมของ สป.
3. พยาบาลวิชาชีพ ปก./ชก. (5)	149122, 151284, 153407, 203280	กั้นบรรจุ พวช. โครงการสมเด็จพระเจ้า
	226222	เลขจัดสรรโควิดเดิม ไม่ได้ใช้บรรจุ (คืบ สป.)
4. จพ.ทันตฯ ปง./ชง. (1)	252960	เลขจัดสรรโควิดเดิม ไม่ได้ใช้บรรจุ (คืบ สป.)
5. จพ.เภสัชฯ ปง./ชง. (1)	240352	เลขจัดสรรโควิดเดิม ไม่ได้ใช้บรรจุ (คืบ สป.)
6. โภชนากร ปง./ชง. (2)	245913, 245914	เลขจัดสรรโควิดเดิม ไม่ได้ใช้บรรจุ (คืบ สป.)
7. นวก.สธ. ปก./ชก. (3)	235912, 235917, 249365, 16842	เลขเดิมของ ขรก.โควิด ที่ย้ายเปลี่ยนแปลงงานเป็น พวช./ทันตแพทย์ และไล่ออก
8. จพ.สธ. ปง./ชง. (4)	238554, 238553, 238556, 238557	เลขผู้ที่ถูกยกเลิกคำสั่งบรรจุโควิด 4 ราย
รวมทั้งหมด 27 เลขที่ตำแหน่ง		ข้อมูล ณ วันที่ 16 ม.ค. 65

Thank You

ขอบคุณครับ

ขอใจทลายๆ



@ Nong Khai, Thailand