ที่ สธ ๐๒๓๓.๐๒/ ๑๕๘๗

สำนักงานเขตสุขภาพที่ ๘
๔ ถ.อธิบดี ต.หมากแข้ง อ.เมือง จ.อุดรธานี

๒๕ พฤษภาคม ๒๕๖๔

เรื่อง ขอส่งข้อมูล Benchmarking การเงินการคลัง ณ สิ้นไตรมาสที่ ๒/๒๕๖๔ และขอข้อมูลผลงานบริการ ณ สิ้นไตรมาสที่ ๓/๒๕๖๔

เรียน นายแพทย์สาธารณสุขจังหวัด ทุกจังหวัดในเขตสุขภาพที่ ๘
ผู้อำนวยการโรงพยาบาลศูนย์ ทุกแห่งในเขตสุขภาพที่ ๘
ผู้อำนวยการโรงพยาบาลทั่วไป ทุกแห่งในเขตสุขภาพที่ ๘
ผู้อำนวยการโรงพยาบาลชุมชน ทุกแห่งในเขตสุขภาพที่ ๘

สิ่งที่ส่งมาด้วย ๑. ข้อมูล Benchmarking การเงินการคลัง ณ สิ้นไตรมาสที่ ๒/๒๕๖๔ จำนวน ๑ ชุด
(ดาวน์โหลดไฟล์จาก E-letter และ https://r8way.moph.go.th)
๒. ข้อมูลผลงานบริการ ณ สิ้นไตรมาสที่ ๒/๒๕๖๔ จำนวน ๑ ชุด
(ดาวน์โหลดไฟล์จาก E-letter และ https://r8way.moph.go.th)
๓. ตารางกรอกข้อมูลผลงานบริการ ณ สิ้นไตรมาสที่ ๓/๒๕๖๔ จำนวน ๑ ชุด
(ดาวน์โหลดไฟล์จาก E-letter และ https://r8way.moph.go.th)

ด้วย กลุ่มงานบริหารการเงินและการคลัง สำนักงานเขตสุขภาพที่ ๘ ขอส่งข้อมูล Benchmarking การเงินการคลัง ณ สิ้นไตรมาสที่ ๒/๒๕๖๔ เพื่อให้หน่วยบริการใช้ประกอบการพัฒนาประสิทธิภาพการบริหารการเงินการคลัง รายละเอียดตามสิ่งที่ส่งมาด้วย ๑ และ ๒ นี้

ในการนี้ จึงใคร่ขอความกรุณาจากเจ้าหน้าที่ผู้เกี่ยวข้องของสำนักงานสาธารณสุขจังหวัด รวบรวมข้อมูลผลงานบริการของโรงพยาบาลทุกแห่ง ข้อมูล ณ สิ้นไตรมาสที่ ๓/๒๕๖๔ (๑ ตุลาคม ๒๕๖๔ ถึง ๓๐ มิถุนายน ๒๕๖๔) เพื่อนำมาจัดทำ Benchmarking การเงินการคลัง โดยขอให้กรอกข้อมูลตามแบบเก็บข้อมูลผลงานบริการ ตามสิ่งที่ส่งมาด้วย ๓ นี้ เมื่อรวบรวมข้อมูลได้ครบทุกโรงพยาบาลแล้ว กรุณาส่งให้กลุ่มงานบริหารการเงินและการคลัง สำนักงานเขตสุขภาพที่ ๘ ทาง E-mail ที่ r8waycfo@gmail.com ภายในวันที่ ๑๖ กรกฎาคม ๒๕๖๔

จึงเรียนมาเพื่อโปรดทราบและดำเนินการในส่วนที่เกี่ยวข้องต่อไปด้วยจะเป็นพระคุณ

ขอแสดงความนับถือ

(นายปรเมษฐ์ กิ่งโก้)
ผู้อำนวยการสำนักงานเขตสุขภาพที่ ๘

กลุ่มงานบริหารการเงินและการคลัง
ผู้ประสานงาน นางสาวธญาดา สะพังเงิน
โทร. ๐๔๒ ๒๑๙ ๒๐๗ ต่อ ๓๑๐

บันทึกข้อความ

ส่วนราชการ สำนักงานเขตสุขภาพที่ ๘ กลุ่มงานบริหารการเงินและการคลัง โทร. ๐-๔๒๒๑-๙๒๐๗ ต่อ ๓๑๐

ที่ สธ ๐๒๓๓.๐๒/ ๑๒๙๒ **วันที่** ๒๕ พฤษภาคม ๒๕๖๔

เรื่อง ขอสรุปข้อมูล Benchmarking การเงินการคลัง ณ สิ้นไตรมาสที่ ๒/๒๕๖๔

เรียน ผู้อำนวยการสำนักงานเขตสุขภาพที่ ๘

ตามที่ กลุ่มงานบริหารการเงินและการคลัง สำนักงานเขตสุขภาพที่ ๘ ได้จัดทำข้อมูล Benchmarking การเงินการคลัง ณ สิ้นไตรมาสที่ ๒ ปีงบประมาณ ๒๕๖๔ เพื่อเป็นการเปรียบเทียบผลการดำเนินงานระหว่างหน่วยบริการที่มีขนาดใกล้เคียงกัน โดยหน่วยบริการในเขตสุขภาพที่ ๘ ได้แบ่งออกเป็น ๑๔ กลุ่ม ตามขนาดของโรงพยาบาล ข้อมูลผลงานบริการและข้อมูลประชากรที่นำมาใช้ในการเปรียบเทียบนั้น โดยใช้ข้อมูล ณ สิ้นไตรมาสที่ ๒ ประจำปี ๒๕๖๔ (วันที่ ๑ ตุลาคม ๒๕๖๓ ถึงวันที่ ๓๑ มีนาคม ๒๕๖๔)

จากการดำเนินงานจัดทำข้อมูล Benchmarking ณ สิ้นไตรมาสที่ ๒/๒๕๖๔ นั้น โรงพยาบาลที่มีรายได้ต่ำกว่าค่าเฉลี่ยกลุ่ม (Mean - ๑SD) และค่าใช้จ่ายสูงกว่าค่าเฉลี่ยกลุ่ม (Mean + ๑SD) รายละเอียดตามเอกสารที่แนบมาพร้อมกันนี้

สำหรับโรงพยาบาลที่มีความเสี่ยงขาดสภาพคล่อง Risk Score ระดับ ๖-๗ (สูตร EBITDA เขต ๘) ณ ๓๑ มีนาคม ๒๕๖๔ มีรายได้, ค่าใช้จ่าย เมื่อเทียบกับกลุ่มแล้ว เป็นดังนี้

ชื่อโรงพยาบาล	Risk Score (EBITDA เขต ๘)	รายได้ที่ต่ำกว่าค่าเฉลี่ยกลุ่ม	ค่าใช้จ่ายที่สูงกว่าค่าเฉลี่ยกลุ่ม
๑. รพร.ธาตุพนม	๗	เหมาจ่ายรายหัว UC	ค่าฝึกอบรม, ยาใช้ไป, วัสดุการแพทย์ ซ่อมแซม/จ้างเหมา,จ้างตรวจLAB
๒. รพ.พังโคน	๖	เรียกเก็บUC/กองทุนUC/EMS	บุคลากรรวม, ค่าฝึกอบรม, วัสดุวิทยาศาสตร์, ค่าสาธารณูปโภค
๓. รพ.บ้านม่วง	๖	เรียกเก็บUC/กองทุนUC/EMS ประกันสังคม	ค่าฝึกอบรม, วัสดุการแพทย์, วัสดุอื่น
๔. รพ.อากาศอำนวย	๖	เรียกเก็บUC/กองทุนUC/EMS ประกันสังคม, ชำระเงินเอง	วัสดุอื่น, ซ่อมแซม/จ้างเหมา
๕. รพ.ศรีเชียงใหม่	๖	เหมาจ่ายรายหัว UC, เรียกเก็บUC/ กองทุนUC/EMS, ประกันสังคม, ข้าราชการ, พรบ., ชำระเงินเอง,	บุคลากรรวม, ค่าฝึกอบรม, ซ่อมแซม/ จ้างเหมา,จ้างตรวจLAB, ค่าใช้จ่าย อื่นๆ
๖. รพร.ท่าบ่อ	๖	เรียกเก็บUC/กองทุนUC/EMS, ประกันสังคม, พรบ., งบบุคลากร	บุคลากรรวม, วัสดุการแพทย์, วัสดุ วิทยาศาสตร์, วัสดุอื่น, ค่าซ่อมแซม/ จ้างเหมา, ค่าใช้สอยอื่นๆ, ค่าใช้จ่าย อื่นๆ
๗. รพ.โพธิ์ตาก	๖	เหมาจ่ายรายหัว UC, เรียกเก็บUC/ กองทุนUC/EMS, ประกันสังคม ข้าราชการ, พรบ., งบบุคลากร	ค่าฝึกอบรม, วัสดุการแพทย์, วัสดุวิทยาศาสตร์, ซ่อมแซม/จ้างเหมา, ค่าใช้จ่ายอื่นๆ
๘. รพ.ศรีบุญเรือง	๖	เหมาจ่ายรายหัว UC, ประกันสังคม ข้าราชการ, พรบ., ชำระเงินเอง, งบบุคลากร	บุคลากรรวม, วัสดุการแพทย์, ซ่อมแซม/จ้างเหมา

/ ๙. รพ.หนองหาน...

ชื่อโรงพยาบาล	Risk Score (EBITDA เขต ๘)	รายได้ที่ต่ำกว่าค่าเฉลี่ยกลุ่ม	ค่าใช้จ่ายที่สูงกว่าค่าเฉลี่ยกลุ่ม
๙. รพ.หนองหาน	๖	เรียกเก็บUC/กองทุนUC/EMS ประกันสังคม, ชำระเงินเอง,	ค่าฝึกอบรม,ยาใช้ไป,วัสดุวิทยาศาสตร์, ซ่อมแซม/จ้างเหมา, ค่าจ้างตรวจLAB, ค่าสาธารณูปโภค, ค่าใช้สอยอื่นๆ

เห็นควรแจ้งให้ทุกจังหวัดทราบ เพื่อกำกับติดตามการดำเนินงานต่อไป

จึงเรียนมาเพื่อโปรดพิจารณา หากเห็นชอบขอได้โปรดลงนามในหนังสือขอส่งข้อมูล Benchmarking ไตรมาสที่ ๒/๒๕๖๔

(นางสาวธญาดา สะพังเงิน)
นักวิชาการเงินและบัญชี

(นางรุ้งทิพย์ เอกพงษ์)
นักวิชาการสาธารณสุขชำนาญการ

ลงนามแล้ว

(นายปรเมษฐ์ กิ่งโก้)
ผู้อำนวยการสำนักงานเขตสุขภาพที่ ๘

สรุปโรงพยาบาลที่มีรายและค่าใช้จ่าย (ต่ำ/สูง) กว่าค่าเฉลี่ยกลุ่ม

(๑) โรงพยาบาลที่มีรายได้ต่ำกว่าค่าเฉลี่ยกลุ่ม (Mean – ๑SD)

หมวดรายได้	ชื่อโรงพยาบาลที่มีรายได้ต่ำกว่าค่าเฉลี่ยกลุ่ม
๑. เหมาจ่ายรายหัว UC	รพ.เต่างอย, รพ.เฝ้าไร่, รพ.ท่าอุเทน, รพ.เจริญศิลป์, รพ.เรณูนคร, รพร.ธาตุพนม, รพ.โนนสัง, รพ.นาแก, รพ.น้ำโสม, รพ.ศรีบุญเรือง, รพ.หนองคาย
๒. เรียกเก็บ UC/กองทุน UC / EMS	รพ.วังยาง, รพ.โพธิ์ตาก, รพ.เต่างอย, รพ.เฝ้าไร่, รพ.ปลาปาก, รพ.เอราวัณ รพ.คำตากล้า, รพ.ภูกระดึง, รพ.นาแก, รพ.วังสามหมอ, รพ.นากลาง, รพ.วังสะพุง, รพร.บ้านดุง
๓. ประกันสังคม	รพ.นิคมน้ำอูน, รพ.สระใคร, รพ.เฝ้าไร่, รพ.ท่าอุเทน, รพ.นาหว้า, รพ.โพนสวรรค์, รพ.กุสุมาลย์, รพ.คำตากล้า, รพ.ศรีธาตุ, รพ.พรเจริญ, รพ.นาแก, รพ.นากลาง, รพ.หนองหาน, รพร.บ้านดุง, รพ.หนองคาย
๔. ข้าราชการ	รพ.นาทม, รพ.ท่าอุเทน, รพ.นายูง, รพ.ทุ่งฝน, รพ.โนนสะอาด, รพ.นาแก, รพ.โพนพิสัย, รพ.ศรีบุญเรือง, รพร.บ้านดุง, รพ.หนองบัวลำภู
๕. พรบ.	รพ.กู่แก้ว, รพ.พระ อจ.แบนฯ, รพ.ปลาปาก, รพ.ไชยวาน, รพ.เอราวัณ, รพ.นาวังฯ, รพ.โนนสัง, รพ.สุวรรณคูหา, รพ.วังสามหมอ, รพ.โพนพิสัย, รพ.ศรีบุญเรือง, รพร.บ้านดุง, รพร.ท่าบ่อ
๖. ชำระเงินเอง	รพ.นิคมน้ำอูน, รพ.กู่แก้ว, รพ.เฝ้าไร่, รพ.โพนสวรรค์, รพ.นาแก, รพ.นากลาง, รพ.ศรีบุญเรือง, รพร.บ้านดุง, รพ.หนองบัวลำภู
๗. งบบุคลากร	รพ.วังยาง, รพ.กู่แก้ว, รพ.เฝ้าไร่, รพ.ปลาปาก, รพ.นายูง, รพ.โพนสวรรค์, รพ.ไชยวาน, รพ.นาวังฯ, รพ.พรเจริญ, รพ.สุวรรณคูหา, รพ.นากลาง, รพ.โพนพิสัย, รพร.บ้านดุง, รพ.หนองบัวลำภู

(๒) โรงพยาบาลที่มีค่าใช้จ่ายสูงกว่าค่าเฉลี่ยกลุ่ม (Mean + ๑SD)

หมวดค่าใช้จ่าย	ชื่อโรงพยาบาลที่มีค่าใช้จ่ายสูงกว่าค่าเฉลี่ยกลุ่ม
๑. ค่าบุคลากรรวม	รพ.ห้วงเกิ้ง, รพ.หนองแสง, รพ.ท่าอุเทน, รพ.ศรีเชียงใหม่, รพ.กุดบาก, รพ.โคกศรีสุพรรณ, รพร.โนนสัง, รพ.นาแก, รพ.วังสะพุง, รพ.นครพนม, รพร.ท่าบ่อ
๒. ค่าฝึกอบรม	รพ.โพธิ์ตาก, รพ.นาทม, รพ.รัตนวาปี, รพ.ศรีเชียงใหม่, รพ.สังคม, รพ.ไชยวาน, รพ.วาริชภูมิ, รพ.นาวังฯ, รพ.ผาขาว, รพ.เชียงคาน, รพ.โพนพิสัย, รพ.วังสะพุง, รพ.หนองหาน, รพ.วานรนิวาส, รพ.นครพนม
๓. ยาใช้ไป	รพ.วังยาง, รพ.นาทม, รพ.เฝ้าไร่, รพ.รัตนวาปี, รพ.สังคม, รพ.เรณูนคร, รพ.ท่าลี่, รพ.โนนสัง, รพ.สุวรรณคูหา, รพร.ด่านซ้าย, รพ.เซกา, รพ.บ้านผือ, รพร.สว่างแดนดิน, รพ.หนองคาย
๔. วัสดุการแพทย์	รพ.โพธิ์ตาก, รพ.ประจักษ์ฯ, รพ.รัตนาวาปี, รพ.ปลาปาก, รพ.เจริญศิลป์, รพ.ไชยวาน, รพ.เรณูนคร, รพร.ธาตุพนม, รพ.เชียงคาน, รพ.หนองวัวซอ, รพ.ศรีสงคราม, รพ.พระ อจ.ฝั้นฯ, รพ.ศรีบุญเรือง, รพ.วานรนิวาส, รพร.ท่าบ่อ

/หมวดค่าใช้จ่าย...

หมวดค่าใช้จ่าย	ชื่อโรงพยาบาลที่มีค่าใช้จ่ายสูงกว่าค่าเฉลี่ยกลุ่ม
๕. วัสดุวิทยาศาสตร์	รพ.นาแห้ว, รพ.สระใคร, รพ.เฝ้าไร่, รพ.บ้านแพง, รพ.โพนสวรรค์, รพ.ไชยวาน, รพ.ท่าลี่, รพ.ผาขาว, รพ.โนนสัง, รพ.นาแก, รพ.นากลาง, รพ.พังโคน, รพ.บ้านผือ, รพร.บ้านดุง, รพ.นครพนม
๖. วัสดุอื่น	รพ.ห้วยเกิ้ง, รพ.นาทม, รพ.หนองหิน, รพ.สังคม, รพ.พิบูลย์รักษ์, รพ.นาหว้า, รพ.โพนสวรรค์, รพ.ท่าลี่, รพ.เอราวัณ, รพ.ผาขาว, รพ.วังสามหมอ, รพ.บ้านม่วง, รพ.เซกา, รพ.วังสะพุง, รพ.วานรนิวาส, รพร.ท่าบ่อ
๗. ค่าซ่อมแซม/ค่าจ้าง-เหมา	รพ.ห้วยเกิ้ง, รพ.กู่แก้ว, รพ.รพะ อจ.แบนฯ, รพ.ปลาปาก, รพ.โพนสวรรค์, รพ.ภูหลวง, รพ.ไชยวาน, รพ.ปากชม, รพ.เอราวัณ, รพ.นาวังฯ, รพ.บึงโขงหลง, รพ.โนนสะอาด, รพ.โซ่พิสัย, รพ.กุดจับ, รพ.ศรีสงคราม, รพ.โพนพิสัย, รพ.ศรีบุญเรือง รพร.สว่างแดนดิน, รพร.ท่าบ่อ,
๘. ค่าจ้างตรวจ LAB	รพ.ห้วยเกิ้ง, รพ.นาทม, รพ.รัตนวาปี, รพ.ปลาปาก, รพ.นาหว้า, รพ.ศรีธาตุ, รพร.ธาตุพนม, รพ.สุวรรณคูหา, รพร.ด่านซ้าย, รพ.โพนพิสัย, รพ.บ้านผือ, รพ.บึงกาฬ
๙. ค่าสาธารณูปโภค	รพ.ห้วยเกิ้ง, รพ.ประจักษ์ฯ, รพ.หนองแสง, รพ.ปลาปาก, รพ.ท่าอุเทน, รพ.กุดบาก, รพ.ท่าลี่, รพ.วาริชภูมิ, รพ.คำตากล้า,รพ.โนนสัง, รพ.สุวรรณคูหา, รพ.นากลาง, รพ.พระ อจ.ฝั้นฯ, รพ.หนองหาน, รพ.กุมภวาปี, รพ.หนองบัวลำภู
๑๐. ค่าใช้สอยอื่นๆ	รพ.นาแห้ว, รพ.กู่แก้ว, รพ.รัตนวาปี, รพ.ปลาปาก, รพ.สร้างคอม, รพ.ไชยวาน, รพ.นาวังฯ, รพ.โนนสัง, รพ.โนนสะอาด, รพ.สุวรรณคูหา, รพ.นากลาง, รพ.โพนพิสัย, รพ.หนองหาน, รพร.บ้านดุง, รพร.ท่าบ่อ
๑๑. ค่าใช้จ่ายอื่นๆ	รพ.ห้วยเกิ้ง, รพ.ประจักษ์ฯ, รพ.รัตนวาปี, รพ.ปลาปาก, รพ.ทุ่งฝน, รพ.เอราวัณ, รพ.ศรีธาตุ, รพ.พรเจริญ, รพ.หนองวัวซอ, รพ.ศรีสงคราม, รพ.โพนพิสัย, รพ.บ้านผือ, รพ.บึงกาฬ, รพร.ท่าบ่อ

ตารางที่ 1 เปรียบเทียบ รายได้ (บาท /ประชากร) ของโรงพยาบาลในเขตสุขภาพที่ 8 แยกตามกลุ่ม ณ ไตรมาส 2 ปี 2564

กลุ่ม 1	รายได้(บาท)/ปชก.						
	เหมาจ่ายรายหัว UC	เรียกเก็บUC/กองทุนUC/EMS	ประกันสังคม	ข้าราชการ	พรบ.	ชำระเงินเอง	งบบุคลากร
วังยาง	1,065	130	83	1,376	7	18	306
บุ่งคล้า	1,244	504	117	2,003	9	39	806
นาแห้ว	1,027	774	181	1,783	20	34	1,054
นิคมน้ำอูน	945	458	62	1,575	7	13	913
โพธิ์ตาก	1,057	97	111	1,865	7	38	449
ห้วยเกิ้ง	1,475	432	176	5,579	7	22	1,479
ค่าเฉลี่ยของกลุ่ม	**1,135**	**399**	**122**	**2,363**	**9**	**27**	**835**
mean-1SD	**943**	**146**	**73**	**773**	**4**	**16**	**411**

กลุ่ม 2	รายได้(บาท)/ปชก.						
	เหมาจ่ายรายหัว UC	เรียกเก็บUC/กองทุนUC/EMS	ประกันสังคม	ข้าราชการ	พรบ.	ชำระเงินเอง	งบบุคลากร
นาทม	1,130	386	91	1,343	7	29	651
เต่างอย	923	75	181	2,289	8	35	711
สระใคร	1,139	129	79	1,507	10	32	589
กู่แก้ว	1,199	207	157	1,965	3	28	279
ประจักษ์	1,254	204	124	1,560	12	37	320
ค่าเฉลี่ยของกลุ่ม	**1,129**	**200**	**126**	**1,733**	**8**	**32**	**510**
mean-1SD	**1,003**	**82**	**83**	**1,347**	**5**	**28**	**313**

กลุ่ม 3	รายได้(บาท)/ปชก.						
	เหมาจ่ายรายหัว UC	เรียกเก็บUC/กองทุนUC/EMS	ประกันสังคม	ข้าราชการ	พรบ.	ชำระเงินเอง	งบบุคลากร
ภูเรือ	1,122	87	285	1,282	9	64	773
หนองหิน	1,016	115	93	1,317	6	55	430
พระอาจารย์แบนฯ	970	130	143	6,759	3	31	476
เฝ้าไร่	552	43	26	791	5	19	209
รัตนวาปี	1,135	144	54	1,022	5	35	251
หนองแสง	896	182	131	1,064	5	25	624
ค่าเฉลี่ยของกลุ่ม	**948**	**117**	**122**	**2,039**	**6**	**38**	**461**
mean-1SD	**734**	**69**	**31**	**-281**	**4**	**21**	**245**

กลุ่ม 4	รายได้(บาท)/ปชก.						
	เหมาจ่ายรายหัว UC	เรียกเก็บUC/กองทุนUC/EMS	ประกันสังคม	ข้าราชการ	พรบ.	ชำระเงินเอง	งบบุคลากร
ปลาปาก	844	65	89	2,894	2	27	434
ท่าอุเทน	678	89	56	939	4	20	453
บ้านแพง	798	153	102	1,283	3	47	742
นาด้วง	1,325	109	199	2,496	7	31	543
ศรีเชียงใหม่	949	124	121	1,426	5	35	721
สังคม	1,209	387	304	2,680	13	76	688
สร้างคอม	989	218	83	2,194	3	23	531
นายูง	912	246	120	1,066	12	21	380
พิบูลย์รักษ์	1,188	182	128	2,692	8	38	654
ค่าเฉลี่ยของกลุ่ม	**988**	**175**	**134**	**1,963**	**6**	**35**	**572**
mean-1SD	**775**	**75**	**58**	**1,184**	**2**	**18**	**438**

ตารางที่ 1 เปรียบเทียบ รายได้ (บาท /ประชากร) ของโรงพยาบาลในเขตสุขภาพที่ 8 แยกตามกลุ่ม ณ ไตรมาส 2 ปี 2564

กลุ่ม 5	รายได้(บาท)/ปชก.						
	เหมาจ่ายรายหัว UC	เรียกเก็บUC/กองทุนUC/EMS	ประกันสังคม	ข้าราชการ	พรบ.	ชำระเงินเอง	งบบุคลากร
นาหว้า	944	128	51	1,224	4	24	477
โพนสวรรค์	914	101	28	1,704	6	19	357
ศรีวิไล	845	107	126	1,514	9	35	533
ภูหลวง	1,009	276	158	1,384	9	32	690
กุดบาก	876	80	86	3,348	4	22	561
ส่องดาว	1,079	83	79	2,540	6	29	591
เจริญศิลป์	776	94	111	3,519	7	23	440
ทุ่งฝน	953	206	101	777	4	23	560
ไชยวาน	1,128	72	83	1,697	2	35	372
ค่าเฉลี่ยของกลุ่ม	**947**	**128**	**91**	**1,967**	**6**	**27**	**509**
mean-1SD	**835**	**59**	**53**	**1,012**	**3**	**21**	**401**

กลุ่ม 6	รายได้(บาท)/ปชก.						
	เหมาจ่ายรายหัว UC	เรียกเก็บUC/กองทุนUC/EMS	ประกันสังคม	ข้าราชการ	พรบ.	ชำระเงินเอง	งบบุคลากร
เรณูนคร	615	181	205	2,545	6	122	645
ปากชม	1,064	195	126	1,012	4	46	414
ท่าลี่	945	167	118	1,479	4	108	735
เอราวัณ	1,138	35	130	1,723	2	42	427
กุสุมาลย์	987	80	53	3,317	5	21	463
วาริชภูมิ	761	108	152	2,860	7	20	482
คำตากล้า	826	65	63	2,302	7	29	530
โคกศรีสุพรรณ	855	119	184	11,825	7	46	819
โพนนาแก้ว	861	74	128	4,290	8	23	444
นาวังฯ	1,094	139	127	1,315	3	42	361
ศรีธาตุ	821	137	74	1,245	3	16	411
ค่าเฉลี่ยของกลุ่ม	**906**	**118**	**124**	**3,083**	**5**	**47**	**521**
mean-1SD	**749**	**67**	**76**	**15**	**3**	**11**	**373**

กลุ่ม 7	รายได้(บาท)/ปชก.						
	เหมาจ่ายรายหัว UC	เรียกเก็บUC/กองทุนUC/EMS	ประกันสังคม	ข้าราชการ	พรบ.	ชำระเงินเอง	งบบุคลากร
ธาตุพนม	736	187	186	2,951	7	91	638
พรเจริญ	966	116	58	1,147	5	27	364
ปากคาด	957	201	210	2,031	5	41	599
บึงโขงหลง	1,127	238	232	3,103	8	62	479
ภูกระดึง	1,028	42	183	1,550	4	33	605
ผาขาว	1,131	228	90	1,160	6	30	465
โนนสัง	765	93	116	1,278	1	23	393
โนนสะอาด	905	152	97	893	3	25	432
ค่าเฉลี่ยของกลุ่ม	**952**	**157**	**147**	**1,764**	**5**	**42**	**497**
mean-1SD	**804**	**88**	**83**	**914**	**3**	**18**	**393**

ตารางที่ 1 เปรียบเทียบ รายได้ (บาท /ประชากร) ของโรงพยาบาลในเขตสุขภาพที่ 8 แยกตามกลุ่ม ณ ไตรมาส 2 ปี 2564

กลุ่ม 8	รายได้(บาท)/ปชก.						
	เหมาจ่ายรายหัว UC	เรียกเก็บUC/กองทุนUC/EMS	ประกันสังคม	ข้าราชการ	พรบ.	ชำระเงินเอง	งบบุคลากร
นาแก	675	125	35	646	6	17	508
โซ่พิสัย	1,071	162	111	1,161	6	18	368
เชียงคาน	973	165	156	990	9	42	457
สุวรรณคูหา	841	184	86	1,433	3	20	325
กุดจับ	878	206	113	1,474	8	32	390
หนองวัวซอ	814	219	89	1,655	5	39	452
วังสามหมอ	1,029	128	66	1,348	2	26	450
ค่าเฉลี่ยของกลุ่ม	**897**	**170**	**94**	**1,244**	**6**	**28**	**421**
mean-1SD	**760**	**134**	**55**	**903**	**3**	**17**	**359**

กลุ่ม 9	รายได้(บาท)/ปชก.						
	เหมาจ่ายรายหัว UC	เรียกเก็บUC/กองทุนUC/EMS	ประกันสังคม	ข้าราชการ	พรบ.	ชำระเงินเอง	งบบุคลากร
ศรีสงคราม	1,141	220	233	4,588	7	70	544
ด่านซ้าย	907	256	227	2,193	2	80	632
บ้านม่วง	966	124	143	4,822	19	66	468
นากลาง	813	57	94	1,120	2	29	353
น้ำโสม	643	262	122	1,343	4	45	468
ค่าเฉลี่ยของกลุ่ม	**894**	**184**	**164**	**2,813**	**7**	**58**	**493**
mean-1SD	**709**	**94**	**101**	**1,039**	**0**	**37**	**390**

กลุ่ม 10	รายได้(บาท)/ปชก.						
	เหมาจ่ายรายหัว UC	เรียกเก็บUC/กองทุนUC/EMS	ประกันสังคม	ข้าราชการ	พรบ.	ชำระเงินเอง	งบบุคลากร
เซกา	716	218	220	3,092	6	53	510
พระอาจารย์ฝั้น	627	303	135	2,166	7	45	570
พังโคน	763	134	223	3,753	7	115	761
อากาศอำนวย	909	109	96	3,229	7	51	576
โพนพิสัย	664	137	95	1,804	5	56	461
ค่าเฉลี่ยของกลุ่ม	**736**	**180**	**154**	**2,809**	**7**	**64**	**576**
mean-1SD	**626**	**100**	**90**	**2,007**	**6**	**35**	**462**

กลุ่ม 11	รายได้(บาท)/ปชก.						
	เหมาจ่ายรายหัว UC	เรียกเก็บUC/กองทุนUC/EMS	ประกันสังคม	ข้าราชการ	พรบ.	ชำระเงินเอง	งบบุคลากร
วังสะพุง	773	93	153	1,621	6	49	516
ศรีบุญเรือง	563	244	113	885	5	25	324
หนองหาน	838	163	106	3,301	7	43	434
บ้านผือ	760	220	171	3,329	9	60	397
เพ็ญ	875	127	219	2,312	6	44	325
ค่าเฉลี่ยของกลุ่ม	**762**	**169**	**153**	**2,290**	**6**	**44**	**399**
mean-1SD	**641**	**107**	**106**	**1,226**	**5**	**32**	**319**

ตารางที่ 1 เปรียบเทียบ รายได้ (บาท /ประชากร) ของโรงพยาบาลในเขตสุขภาพที่ 8 แยกตามกลุ่ม ณ ไตรมาส 2 ปี 2564

กลุ่ม 12	รายได้(บาท)/ปชก.						
	เหมาจ่ายรายหัว UC	เรียกเก็บUC/กองทุนUC/EMS	ประกันสังคม	ข้าราชการ	พรบ.	ชำระเงินเอง	งบบุคลากร
วานรนิวาส	983	355	351	6,468	20	89	452
สว่างแดนดิน	1,081	346	568	7,899	22	103	608
กุมภวาปี	1,167	405	416	5,654	34	129	663
บ้านดุง	964	175	222	3,711	10	64	358
ค่าเฉลี่ยของกลุ่ม	**1,049**	**320**	**389**	**5,933**	**22**	**96**	**521**
mean-1SD	**954**	**220**	**245**	**4,185**	**12**	**69**	**380**

กลุ่ม 13	รายได้(บาท)/ปชก.						
	เหมาจ่ายรายหัว UC	เรียกเก็บUC/กองทุนUC/EMS	ประกันสังคม	ข้าราชการ	พรบ.	ชำระเงินเอง	งบบุคลากร
นครพนม	1,129	417	1,533	5,871	32	196	1,245
บึงกาฬ	1,572	623	1,278	5,951	53	186	799
เลย	1,992	936	1,444	5,173	88	262	1,687
หนองคาย	871	543	759	6,644	55	194	1,229
ท่าบ่อ	1,671	423	1,032	9,021	24	372	1,001
หนองบัวลำภู	1,007	338	932	4,461	52	144	756
ค่าเฉลี่ยของกลุ่ม	**1,374**	**547**	**1,163**	**6,187**	**51**	**226**	**1,119**
mean-1SD	**936**	**331**	**859**	**4,612**	**29**	**145**	**773**

กลุ่ม 14	รายได้(บาท)/ปชก.						
	เหมาจ่ายรายหัว UC	เรียกเก็บUC/กองทุนUC/EMS	ประกันสังคม	ข้าราชการ	พรบ.	ชำระเงินเอง	งบบุคลากร
สกลนคร	2,022	1,321	1,330	7,231	115	262	1,569
อุดรธานี	2,540	873	1,270	6,383	78	251	1,398
ค่าเฉลี่ยของกลุ่ม	**2,281**	**1,097**	**1,300**	**6,807**	**97**	**256**	**1,483**
mean-1SD	**1,915**	**780**	**1,258**	**6,207**	**70**	**249**	**1,362**

ตารางที่ 2 ร้อยละ ของรายได้ (บาท / ประชากร) ที่สูง-ต่ำกว่าค่าเฉลี่ยกลุ่ม ของโรงพยาบาลในเขตสุขภาพที่ 8 ณ ไตรมาส 2 ปี 2564

กลุ่ม 1	%diff ค่าเฉลี่ย/ปชก.						
	เหมาจ่ายรายหัว UC	เรียกเก็บUC/กองทุนUC/EMS	ประกันสังคม	ข้าราชการ	พรบ.	ชำระเงินเอง	งบบุคลากร
วังยาง	-6.22%	-67.48%	-31.79%	-41.77%	-25.99%	-33.82%	-63.34%
บุ่งคล้า	9.52%	26.33%	-4.10%	-15.27%	-6.13%	42.35%	-3.37%
นาแห้ว	-9.55%	93.80%	48.82%	-24.58%	109.89%	25.44%	26.31%
นิคมน้ำอูน	-16.76%	14.72%	-48.89%	-33.37%	-29.43%	-52.53%	9.34%
โพธิ์ตาก	-6.89%	-75.63%	-8.99%	-21.09%	-21.75%	38.63%	-46.18%
ห้วยเกิ้ง	29.89%	8.26%	44.94%	136.07%	-26.58%	-20.07%	77.25%

กลุ่ม 2	%diff ค่าเฉลี่ย/ปชก.						
	เหมาจ่ายรายหัว UC	เรียกเก็บUC/กองทุนUC/EMS	ประกันสังคม	ข้าราชการ	พรบ.	ชำระเงินเอง	งบบุคลากร
นาทม	0.07%	92.97%	-27.94%	-22.50%	-13.87%	-10.65%	27.66%
เต่างอย	-18.23%	-62.50%	43.51%	32.08%	-0.70%	9.16%	39.39%
สระใคร	0.87%	-35.76%	-37.54%	-13.00%	28.96%	-0.38%	15.41%
กู่แก้ว	6.19%	3.47%	24.05%	13.42%	-59.89%	-13.76%	-45.26%
ประจักษ์	11.09%	1.82%	-2.07%	-10.00%	45.49%	15.62%	-37.19%

กลุ่ม 3	%diff ค่าเฉลี่ย/ปชก.						
	เหมาจ่ายรายหัว UC	เรียกเก็บUC/กองทุนUC/EMS	ประกันสังคม	ข้าราชการ	พรบ.	ชำระเงินเอง	งบบุคลากร
ภูเรือ	18.27%	-25.36%	133.66%	-37.12%	55.72%	67.95%	67.92%
หนองหิน	7.10%	-1.53%	-23.75%	-35.40%	11.33%	43.47%	-6.59%
พระอาจารย์แบนฯ	2.33%	11.11%	17.23%	231.46%	-41.30%	-17.27%	3.35%
เฝ้าไร่	-41.78%	-63.16%	-78.57%	-61.23%	-12.03%	-50.28%	-54.61%
รัตนวาปี	19.64%	23.34%	-55.99%	-49.87%	-4.69%	-9.04%	-45.59%
หนองแสง	-5.57%	55.61%	7.41%	-47.84%	-9.03%	-34.83%	35.51%

กลุ่ม 4	%diff ค่าเฉลี่ย/ปชก.						
	เหมาจ่ายรายหัว UC	เรียกเก็บUC/กองทุนUC/EMS	ประกันสังคม	ข้าราชการ	พรบ.	ชำระเงินเอง	งบบุคลากร
ปลาปาก	-14.56%	-62.52%	-33.24%	47.42%	-72.78%	-23.96%	-24.08%
ท่าอุเทน	-31.42%	-49.31%	-58.29%	-52.18%	-38.78%	-42.53%	-20.81%
บ้านแพง	-19.26%	-12.25%	-23.33%	-34.66%	-53.34%	33.72%	29.73%
นาด้วง	34.14%	-37.83%	49.03%	27.13%	5.24%	-11.12%	-4.98%
ศรีเชียงใหม่	-3.97%	-29.18%	-9.18%	-27.38%	-19.43%	-1.10%	26.10%
สังคม	22.40%	121.61%	127.28%	36.50%	110.56%	115.49%	20.33%
สร้างคอม	0.13%	24.89%	-38.07%	11.73%	-51.53%	-35.92%	-7.17%
นายูง	-7.72%	40.60%	-10.38%	-45.70%	96.63%	-41.39%	-33.49%
พิบูลย์รักษ์	20.26%	4.00%	-3.83%	37.13%	23.41%	6.82%	14.35%

ตารางที่ 2 ร้อยละ ของรายได้ (บาท / ประชากร) ที่สูง-ต่ำกว่าค่าเฉลี่ยกลุ่ม ของโรงพยาบาลในเขตสุขภาพที่ 8 ณ ไตรมาส 2 ปี 2564

กลุ่ม 5	%diff ค่าเฉลี่ย/ปชก.						
	เหมาจ่ายรายหัว UC	เรียกเก็บUC/กองทุนUC/EMS	ประกันสังคม	ข้าราชการ	พรบ.	ชำระเงินเอง	งบบุคลากร
นาหว้า	-0.30%	0.66%	-44.36%	-37.77%	-36.24%	-10.22%	-6.35%
โพนสวรรค์	-3.54%	-20.82%	-68.93%	-13.40%	7.09%	-28.62%	-29.86%
ศรีวิไล	-10.73%	-15.80%	37.78%	-23.06%	55.39%	30.72%	4.65%
ภูหลวง	6.50%	116.73%	72.36%	-29.68%	60.77%	18.40%	35.59%
กุดบาก	-7.49%	-37.35%	-5.82%	70.16%	-35.20%	-17.34%	10.22%
ส่องดาว	13.97%	-35.04%	-13.65%	29.13%	1.97%	8.49%	16.08%
เจริญศิลป์	-18.10%	-26.53%	21.02%	78.89%	31.15%	-14.55%	-13.51%
ทุ่งฝน	0.60%	61.46%	10.82%	-60.53%	-29.39%	-16.27%	10.10%
ไชยวาน	19.10%	-43.30%	-9.22%	-13.74%	-55.54%	29.38%	-26.92%

กลุ่ม 6	%diff ค่าเฉลี่ย/ปชก.						
	เหมาจ่ายรายหัว UC	เรียกเก็บUC/กองทุนUC/EMS	ประกันสังคม	ข้าราชการ	พรบ.	ชำระเงินเอง	งบบุคลากร
เรณูนคร	-32.07%	52.87%	66.04%	-17.44%	22.15%	162.31%	23.72%
ปากชม	17.41%	65.23%	1.52%	-67.18%	-26.30%	-1.51%	-20.62%
ท่าลี่	4.33%	40.98%	-4.64%	-52.02%	-14.90%	130.45%	41.00%
เอราวัณ	25.56%	-70.31%	5.47%	-44.10%	-65.07%	-10.10%	-17.97%
กุสุมาลย์	8.92%	-32.70%	-57.48%	7.59%	2.12%	-54.93%	-11.13%
วาริชภูมิ	-16.00%	-8.92%	22.89%	-7.23%	32.89%	-57.83%	-7.44%
คำตากล้า	-8.84%	-45.00%	-49.35%	-25.32%	31.18%	-38.58%	1.80%
โคกศรีสุพรรณ	-5.68%	0.89%	49.12%	283.56%	37.20%	-1.05%	57.28%
โพนนาแก้ว	-5.01%	-36.97%	3.33%	39.15%	57.03%	-51.55%	-14.79%
นาวังฯ	20.79%	17.72%	3.09%	-57.36%	-45.18%	-10.47%	-30.77%
ศรีธาตุ	-9.40%	16.22%	-39.98%	-59.63%	-31.12%	-66.73%	-21.08%

กลุ่ม 7	%diff ค่าเฉลี่ย/ปชก.						
	เหมาจ่ายรายหัว UC	เรียกเก็บUC/กองทุนUC/EMS	ประกันสังคม	ข้าราชการ	พรบ.	ชำระเงินเอง	งบบุคลากร
ธาตุพนม	-22.71%	19.06%	26.83%	67.28%	45.00%	119.97%	28.44%
พรเจริญ	1.53%	-26.38%	-60.34%	-35.00%	7.40%	-35.70%	-26.83%
ปากคาด	0.51%	27.78%	43.38%	15.13%	4.85%	-1.03%	20.58%
บึงโขงหลง	18.40%	51.71%	58.59%	75.90%	53.28%	49.58%	-3.60%
ภูกระดึง	8.01%	-73.41%	24.64%	-12.11%	-23.62%	-20.28%	21.70%
ผาขาว	18.85%	45.04%	-38.59%	-34.26%	17.95%	-26.65%	-6.44%
โนนสัง	-19.63%	-40.84%	-20.57%	-27.58%	-72.54%	-44.86%	-20.88%
โนนสะอาด	-4.96%	-2.97%	-33.95%	-49.37%	-32.32%	-41.02%	-12.97%

ตารางที่ 2 ร้อยละ ของรายได้ (บาท / ประชากร) ที่สูง-ต่ำกว่าค่าเฉลี่ยกลุ่ม ของโรงพยาบาลในเขตสุขภาพที่ 8 ณ ไตรมาส 2 ปี 2564

สิ่งที่ส่งมาด้วย 1

กลุ่ม 8	%diff ค่าเฉลี่ย/ปชก.						
	เหมาจ่ายรายหัว UC	เรียกเก็บUC/กองทุนUC/EMS	ประกันสังคม	ข้าราชการ	พรบ.	ชำระเงินเอง	งบบุคลากร
นาแก	-24.76%	-26.24%	-62.74%	-48.07%	12.45%	-37.13%	20.57%
โซ่พิสัย	19.35%	-4.54%	18.74%	-6.65%	7.57%	-35.67%	-12.63%
เซียงคาน	8.41%	-3.07%	66.33%	-20.44%	56.96%	51.93%	8.33%
สุวรรณคูหา	-6.30%	8.42%	-8.02%	15.22%	-49.70%	-27.89%	-22.88%
กุดจับ	-2.15%	20.97%	20.60%	18.51%	38.48%	14.75%	-7.40%
หนองวัวซอ	-9.25%	28.89%	-4.79%	33.07%	-4.99%	40.65%	7.33%
วังสามหมอ	14.71%	-24.43%	-30.11%	8.38%	-60.76%	-6.64%	6.67%

กลุ่ม 9	%diff ค่าเฉลี่ย/ปชก.						
	เหมาจ่ายรายหัว UC	เรียกเก็บUC/กองทุนUC/EMS	ประกันสังคม	ข้าราชการ	พรบ.	ชำระเงินเอง	งบบุคลากร
ศรีสงคราม	27.67%	19.75%	42.55%	63.08%	-4.91%	20.96%	10.29%
ด่านซ้าย	1.42%	39.35%	38.52%	-22.04%	-66.34%	38.05%	28.17%
บ้านม่วง	8.10%	-32.60%	-12.89%	71.40%	177.42%	13.20%	-5.05%
นากลาง	-9.09%	-69.14%	-42.46%	-60.17%	-69.95%	-49.79%	-28.42%
น้ำโสม	-28.11%	42.65%	-25.73%	-52.27%	-36.22%	-22.41%	-4.99%

กลุ่ม 10	%diff ค่าเฉลี่ย/ปชก.						
	เหมาจ่ายรายหัว UC	เรียกเก็บUC/กองทุนUC/EMS	ประกันสังคม	ข้าราชการ	พรบ.	ชำระเงินเอง	งบบุคลากร
เซกา	-2.70%	20.97%	42.98%	10.07%	-13.40%	-16.90%	-11.48%
พระอาจารย์ฝั้น	-14.73%	68.16%	-12.23%	-22.89%	10.29%	-30.05%	-0.99%
พังโคน	3.75%	-25.59%	45.08%	33.63%	14.80%	79.61%	32.25%
อากาศอำนวย	23.50%	-39.39%	-37.58%	14.96%	4.57%	-20.49%	0.10%
โพนพิสัย	-9.81%	-24.15%	-38.25%	-35.77%	-16.26%	-12.17%	-19.88%

กลุ่ม 11	%diff ค่าเฉลี่ย/ปชก.						
	เหมาจ่ายรายหัว UC	เรียกเก็บUC/กองทุนUC/EMS	ประกันสังคม	ข้าราชการ	พรบ.	ชำระเงินเอง	งบบุคลากร
วังสะพุง	1.43%	-45.00%	0.26%	-29.19%	-6.48%	10.45%	29.28%
ศรีบุญเรือง	-26.09%	44.03%	-25.73%	-61.33%	-27.52%	-43.05%	-18.85%
หนองหาน	10.02%	-3.98%	-30.32%	44.18%	10.30%	-2.85%	8.67%
บ้านผือ	-0.27%	30.02%	12.02%	45.37%	35.52%	35.86%	-0.58%
เพ็ญ	14.91%	-25.07%	43.77%	0.97%	-11.82%	-0.40%	-18.53%

ตารางที่ 2 ร้อยละ ของรายได้ (บาท / ประชากร) ที่สูง-ต่ำกว่าค่าเฉลี่ยกลุ่ม ของโรงพยาบาลในเขตสุขภาพที่ 8 ณ ไตรมาส 2 ปี 2564

กลุ่ม 12	%diff ค่าเฉลี่ย/ปชก.						
	เหมาจ่ายรายหัว UC	เรียกเก็บUC/กองทุนUC/EMS	ประกันสังคม	ข้าราชการ	พรบ.	ชำระเงินเอง	งบบุคลากร
วานรนิวาส	-6.28%	10.72%	-9.82%	9.01%	-7.06%	-7.25%	-13.08%
สว่างแดนดิน	3.07%	7.95%	45.96%	33.14%	1.86%	7.02%	16.89%
กุมภวาปี	11.33%	26.56%	6.82%	-4.71%	59.08%	33.99%	27.34%
บ้านดุง	-8.11%	-45.22%	-42.96%	-37.44%	-53.88%	-33.76%	-31.14%

กลุ่ม 13	%diff ค่าเฉลี่ย/ปชก.						
	เหมาจ่ายรายหัว UC	เรียกเก็บUC/กองทุนUC/EMS	ประกันสังคม	ข้าราชการ	พรบ.	ชำระเงินเอง	งบบุคลากร
นครพนม	-17.83%	-23.72%	31.79%	-5.11%	-36.76%	-13.28%	11.21%
บึงกาฬ	14.44%	14.00%	9.91%	-3.81%	4.15%	-17.54%	-28.61%
เลย	44.99%	71.24%	24.19%	-16.39%	73.54%	16.31%	50.72%
หนองคาย	-36.57%	-0.66%	-34.72%	7.38%	8.72%	-14.02%	9.77%
ท่าบ่อ	21.66%	-22.66%	-11.28%	45.80%	-52.20%	64.72%	-10.59%
หนองบัวลำภู	-26.69%	-38.21%	-19.89%	-27.89%	2.55%	-36.20%	-32.49%

กลุ่ม 14	%diff ค่าเฉลี่ย/ปชก.						
	เหมาจ่ายรายหัว UC	เรียกเก็บUC/กองทุนUC/EMS	ประกันสังคม	ข้าราชการ	พรบ.	ชำระเงินเอง	งบบุคลากร
สกลนคร	-11.34%	20.46%	2.30%	6.23%	19.45%	2.09%	5.77%
อุดรธานี	11.34%	-20.46%	-2.30%	-6.23%	-19.45%	-2.09%	-5.77%

ตารางที่ 3 รายได้ (บาท / ประชากร) เทียบกับค่า Mean-1SD ของกลุ่ม ของโรงพยาบาลในเขตสุขภาพที่ 8 ณ ไตรมาสที่ 2 ปี 2564

กลุ่ม 1	>Mean-1SD						
	เหมาจ่ายรายหัว UC	รียกเก็บUC/กองทุนUC/EM	ประกันสังคม	ข้าราชการ	พรบ.	ชำระเงินเอง	งบบุคลากร
วังยาง	OK	Not OK	OK	OK	OK	OK	Not OK
บุ่งคล้า	OK	OK	OK	OK	OK	OK	OK
นาแห้ว	OK	OK	OK	OK	OK	OK	OK
นิคมน้ำอูน	OK	OK	Not OK	OK	OK	Not OK	OK
โพธิ์ตาก	OK	Not OK	OK	OK	OK	OK	OK
ห้วยเกิ้ง	OK	OK	OK	OK	OK	OK	OK

กลุ่ม 2	>Mean-1SD						
	เหมาจ่ายรายหัว UC	รียกเก็บUC/กองทุนUC/EM	ประกันสังคม	ข้าราชการ	พรบ.	ชำระเงินเอง	งบบุคลากร
นาทม	OK	OK	OK	Not OK	OK	OK	OK
เต่างอย	Not OK	Not OK	OK	OK	OK	OK	OK
สระใคร	OK	OK	Not OK	OK	OK	OK	OK
กู่แก้ว	OK	OK	OK	OK	Not OK	Not OK	Not OK
ประจักษ์	OK	OK	OK	OK	OK	OK	OK

กลุ่ม 3	>Mean-1SD						
	เหมาจ่ายรายหัว UC	รียกเก็บUC/กองทุนUC/EM	ประกันสังคม	ข้าราชการ	พรบ.	ชำระเงินเอง	งบบุคลากร
ภูเรือ	OK	OK	OK	OK	OK	OK	OK
หนองหิน	OK	OK	OK	OK	OK	OK	OK
พระอาจารย์แบนฯ	OK	OK	OK	OK	Not OK	OK	OK
เฝ้าไร่	Not OK	Not OK	Not OK	OK	OK	Not OK	Not OK
รัตนวาปี	OK	OK	OK	OK	OK	OK	OK
หนองแสง	OK	OK	OK	OK	OK	OK	OK

กลุ่ม 4	>Mean-1SD						
	เหมาจ่ายรายหัว UC	รียกเก็บUC/กองทุนUC/EM	ประกันสังคม	ข้าราชการ	พรบ.	ชำระเงินเอง	งบบุคลากร
ปลาปาก	OK	Not OK	OK	OK	Not OK	OK	Not OK
ท่าอุเทน	Not OK	OK	Not OK	Not OK	OK	OK	OK
บ้านแพง	OK	OK	OK	OK	OK	OK	OK
นาด้วง	OK	OK	OK	OK	OK	OK	OK
ศรีเชียงใหม่	OK	OK	OK	OK	OK	OK	OK
สังคม	OK	OK	OK	OK	OK	OK	OK
สร้างคอม	OK	OK	OK	OK	OK	OK	OK
นายูง	OK	OK	OK	Not OK	OK	OK	Not OK
พิบูลย์รักษ์	OK	OK	OK	OK	OK	OK	OK

กลุ่ม 5	>Mean-1SD						
	เหมาจ่ายรายหัว UC	รียกเก็บUC/กองทุนUC/EM	ประกันสังคม	ข้าราชการ	พรบ.	ชำระเงินเอง	งบบุคลากร
นาหว้า	OK	OK	Not OK	OK	OK	OK	OK
โพนสวรรค์	OK	OK	Not OK	OK	OK	Not OK	Not OK
ศรีวิไล	OK	OK	OK	OK	OK	OK	OK
ภูหลวง	OK	OK	OK	OK	OK	OK	OK
กุดบาก	OK	OK	OK	OK	OK	OK	OK
ส่องดาว	OK	OK	OK	OK	OK	OK	OK
เจริญศิลป์	Not OK	OK	OK	OK	OK	OK	OK
ทุ่งฝน	OK	OK	OK	Not OK	OK	OK	OK
ไชยวาน	OK	OK	OK	OK	Not OK	OK	Not OK

กลุ่ม 6	>Mean-1SD						
	เหมาจ่ายรายหัว UC	รียกเก็บUC/กองทุนUC/EM	ประกันสังคม	ข้าราชการ	พรบ.	ชำระเงินเอง	งบบุคลากร
เรณูนคร	Not OK	OK	OK	OK	OK	OK	OK
ปากชม	OK	OK	OK	OK	OK	OK	OK
ท่าลี่	OK	OK	OK	OK	OK	OK	OK
เอราวัณ	OK	Not OK	OK	OK	Not OK	OK	OK
กุสุมาลย์	OK	OK	Not OK	OK	OK	OK	OK
วาริชภูมิ	OK	OK	OK	OK	OK	OK	OK
คำตากล้า	OK	Not OK	Not OK	OK	OK	OK	OK
โคกศรีสุพรรณ	OK	OK	OK	OK	OK	OK	OK
โพนนาแก้ว	OK	OK	OK	OK	OK	OK	OK
นาวังฯ	OK	OK	OK	OK	Not OK	OK	Not OK
ศรีธาตุ	OK	OK	Not OK	OK	OK	OK	OK

กลุ่ม 7	>Mean-1SD						
	เหมาจ่ายรายหัว UC	รียกเก็บUC/กองทุนUC/EM	ประกันสังคม	ข้าราชการ	พรบ.	ชำระเงินเอง	งบบุคลากร
ธาตุพนม	Not OK	OK	OK	OK	OK	OK	OK
พรเจริญ	OK	OK	Not OK	OK	OK	OK	Not OK
ปากคาด	OK	OK	OK	OK	OK	OK	OK
บึงโขงหลง	OK	OK	OK	OK	OK	OK	OK
ภูกระดึง	OK	Not OK	OK	OK	OK	OK	OK
ผาขาว	OK	OK	OK	OK	OK	OK	OK
โนนสัง	Not OK	OK	OK	OK	Not OK	OK	OK
โนนสะอาด	OK	OK	OK	Not OK	OK	OK	OK

กลุ่ม 8	>Mean-1SD						
	เหมาจ่ายรายหัว UC	รียกเก็บUC/กองทุนUC/EM	ประกันสังคม	ข้าราชการ	พรบ.	ชำระเงินเอง	งบบุคลากร
นาแก	Not OK	Not OK	Not OK	Not OK	OK	Not OK	OK
โซ่พิสัย	OK	OK	OK	OK	OK	OK	OK
เชียงคาน	OK	OK	OK	OK	OK	OK	OK
สุวรรณคูหา	OK	OK	OK	OK	Not OK	OK	Not OK
กุดจับ	OK	OK	OK	OK	OK	OK	OK
หนองวัวซอ	OK	OK	OK	OK	OK	OK	OK
วังสามหมอ	OK	Not OK	OK	OK	Not OK	OK	OK

กลุ่ม 9	>Mean-1SD						
	เหมาจ่ายรายหัว UC	รียกเก็บUC/กองทุนUC/EM	ประกันสังคม	ข้าราชการ	พรบ.	ชำระเงินเอง	งบบุคลากร
ศรีสงคราม	OK	OK	OK	OK	OK	OK	OK
ด่านซ้าย	OK	OK	OK	OK	OK	OK	OK
บ้านม่วง	OK	OK	OK	OK	OK	OK	OK
นากลาง	OK	Not OK	Not OK	OK	OK	Not OK	Not OK
น้ำโสม	Not OK	OK	OK	OK	OK	OK	OK

กลุ่ม 10	>Mean-1SD						
	เหมาจ่ายรายหัว UC	รียกเก็บUC/กองทุนUC/EM	ประกันสังคม	ข้าราชการ	พรบ.	ชำระเงินเอง	งบบุคลากร
เซกา	OK	OK	OK	OK	OK	OK	OK
พระอาจารย์ฝั้น	OK	OK	OK	OK	OK	OK	OK
พังโคน	OK	OK	OK	OK	OK	OK	OK
อากาศอำนวย	OK	OK	OK	OK	OK	OK	OK
โพนพิสัย	OK	OK	OK	Not OK	Not OK	OK	Not OK

กลุ่ม 11	>Mean-1SD						
	เหมาจ่ายรายหัว UC	รียกเก็บUC/กองทุนUC/EM	ประกันสังคม	ข้าราชการ	พรบ.	ชำระเงินเอง	งบบุคลากร
วังสะพุง	OK	Not OK	OK	OK	OK	OK	OK
ศรีบุญเรือง	Not OK	OK	OK	Not OK	Not OK	Not OK	OK
หนองหาน	OK	OK	Not OK	OK	OK	OK	OK
บ้านผือ	OK	OK	OK	OK	OK	OK	OK
เพ็ญ	OK	OK	OK	OK	OK	OK	OK

ตารางที่ 3 รายได้ (บาท / ประชากร) เทียบกับค่า Mean-1SD ของกลุ่ม ของโรงพยาบาลในเขตสุขภาพที่ 8 ณ ไตรมาสที่ 2 ปี 2564

กลุ่ม 12	>Mean-1SD						
	เหมาจ่ายรายหัว UC	กเก็บUC/กองทุนUC/E	ประกันสังคม	ข้าราชการ	พรบ.	ชำระเงินเอง	งบบุคลากร
วานรนิวาส	OK	OK	OK	OK	OK	OK	OK
สว่างแดนดิน	OK	OK	OK	OK	OK	OK	OK
กุมภวาปี	OK	OK	OK	OK	OK	OK	OK
บ้านดุง	OK	Not OK	Not OK	Not OK	Not OK	Not OK	Not OK

กลุ่ม 13	>Mean-1SD						
	เหมาจ่ายรายหัว UC	รียกเก็บUC/กองทุนUC/EM	ประกันสังคม	ข้าราชการ	พรบ.	ชำระเงินเอง	งบบุคลากร
นครพนม	OK	OK	OK	OK	OK	OK	OK
บึงกาฬ	OK	OK	OK	OK	OK	OK	OK
เลย	OK	OK	OK	OK	OK	OK	OK
หนองคาย	Not OK	OK	Not OK	OK	OK	OK	OK
ท่าบ่อ	OK	OK	OK	OK	Not OK	OK	OK
หนองบัวลำภู	OK	OK	OK	Not OK	OK	Not OK	Not OK

กลุ่ม 14	>Mean-1SD						
	เหมาจ่ายรายหัว UC	รียกเก็บUC/กองทุนUC/EM	ประกันสังคม	ข้าราชการ	พรบ.	ชำระเงินเอง	งบบุคลากร
สกลนคร	OK	OK	OK	OK	OK	OK	OK
อุดรธานี	OK	OK	OK	OK	OK	OK	OK

ตารางที่ 4 รายได้ (บาท /ประชากร) ของโรงพยาบาลในเขตสุขภาพที่ 8 แยกรายจังหวัด ณ ไตรมาส 2 ปีงบประมาณ 2564

นครพนม	รายได้(บาท)/ปชก.						
	เหมาจ่ายรายหัว UC	เรียกเก็บUC/กองทุนUC/EMS	ประกันสังคม	ข้าราชการ	พรบ.	ชำระเงินเอง	งบบุคลากร
นครพนม	1,129	417	1,533	5,871	32	196	1,245
ปลาปาก	844	65	89	2,894	2	27	434
ท่าอุเทน	678	89	56	939	4	20	453
บ้านแพง	798	153	102	1,283	3	47	742
นาทม	1,130	386	91	1,343	7	29	651
เรณูนคร	615	181	205	2,545	6	122	645
นาแก	675	125	35	646	6	17	508
ศรีสงคราม	1,141	220	233	4,588	7	70	544
นาหว้า	944	128	51	1,224	4	24	477
โพนสวรรค์	914	101	28	1,704	6	19	357
ธาตุพนม	736	187	186	2,951	7	91	638
วังยาง	1,065	130	83	1,376	7	18	306

บึงกาฬ	รายได้(บาท)/ปชก.						
	เหมาจ่ายรายหัว UC	เรียกเก็บUC/กองทุนUC/EMS	ประกันสังคม	ข้าราชการ	พรบ.	ชำระเงินเอง	งบบุคลากร
บึงกาฬ	1,572	623	1,278	5,951	53	186	799
พรเจริญ	966	116	58	1,147	5	27	364
โซ่พิสัย	1,071	162	111	1,161	6	18	368
เซกา	716	218	220	3,092	6	53	510
ปากคาด	957	201	210	2,031	5	41	599
บึงโขงหลง	1,127	238	232	3,103	8	62	479
ศรีวิไล	845	107	126	1,514	9	35	533
บุ่งคล้า	1,244	504	117	2,003	9	39	806

เลย	รายได้(บาท)/ปชก.						
	เหมาจ่ายรายหัว UC	เรียกเก็บUC/กองทุนUC/EMS	ประกันสังคม	ข้าราชการ	พรบ.	ชำระเงินเอง	งบบุคลากร
เลย	1,992	936	1,444	5,173	88	262	1,687
นาด้วง	1,325	109	199	2,496	7	31	543
เชียงคาน	973	165	156	990	9	42	457
ปากชม	1,064	195	126	1,012	4	46	414
นาแห้ว	1,027	774	181	1,783	20	34	1,054
ภูเรือ	1,122	87	285	1,282	9	64	773
ท่าลี่	945	167	118	1,479	4	108	735
วังสะพุง	773	93	153	1,621	6	49	516
ภูกระดึง	1,028	42	183	1,550	4	33	605
ภูหลวง	1,009	276	158	1,384	9	32	690
ผาขาว	1,131	228	90	1,160	6	30	465
ด่านซ้าย	907	256	227	2,193	2	80	632
เอราวัณ	1,138	35	130	1,723	2	42	427
หนองหิน	1,016	115	93	1,317	6	55	430

ตารางที่ 4 รายได้ (บาท /ประชากร) ของโรงพยาบาลในเขตสุขภาพที่ 8 แยกรายจังหวัด ณ ไตรมาส 2 ปีงบประมาณ 2564

สกลนคร	รายได้(บาท)/ปชก.						
	เหมาจ่ายรายหัว UC	เรียกเก็บUC/กองทุนUC/EMS	ประกันสังคม	ข้าราชการ	พรบ.	ชำระเงินเอง	งบบุคลากร
สกลนคร	2,022	1,321	1,330	7,231	115	262	1,569
กุสุมาลย์	987	80	53	3,317	5	21	463
กุดบาก	876	80	86	3,348	4	22	561
พระอาจารย์ฝั้น	627	303	135	2,166	7	45	570
พังโคน	763	134	223	3,753	7	115	761
วาริชภูมิ	761	108	152	2,860	7	20	482
นิคมน้ำอูน	945	458	62	1,575	7	13	913
วานรนิวาส	983	355	351	6,468	20	89	452
คำตากล้า	826	65	63	2,302	7	29	530
บ้านม่วง	966	124	143	4,822	19	66	468
อากาศอำนวย	909	109	96	3,229	7	51	576
ส่องดาว	1,079	83	79	2,540	6	29	591
เต่างอย	923	75	181	2,289	8	35	711
โคกศรีสุพรรณ	855	119	184	11,825	7	46	819
เจริญศิลป์	776	94	111	3,519	7	23	440
โพนนาแก้ว	861	74	128	4,290	8	23	444
สว่างแดนดิน	1,081	346	568	7,899	22	103	608
พระอาจารย์แบนฯ	970	130	143	6,759	3	31	476

หนองคาย	รายได้(บาท)/ปชก.						
	เหมาจ่ายรายหัว UC	เรียกเก็บUC/กองทุนUC/EMS	ประกันสังคม	ข้าราชการ	พรบ.	ชำระเงินเอง	งบบุคลากร
หนองคาย	871	543	759	6,644	55	194	1,229
โพนพิสัย	664	137	95	1,804	5	56	461
ศรีเชียงใหม่	949	124	121	1,426	5	35	721
สังคม	1,209	387	304	2,680	13	76	688
ท่าบ่อ	1,671	423	1,032	9,021	24	372	1,001
สระใคร	1,139	129	79	1,507	10	32	589
โพธิ์ตาก	1,057	97	111	1,865	7	38	449
เฝ้าไร่	552	43	26	791	5	19	209
รัตนวาปี	1,135	144	54	1,022	5	35	251

หนองบัวลำภู	รายได้(บาท)/ปชก.						
	เหมาจ่ายรายหัว UC	เรียกเก็บUC/กองทุนUC/EMS	ประกันสังคม	ข้าราชการ	พรบ.	ชำระเงินเอง	งบบุคลากร
หนองบัวลำภู	1,007	338	932	4,461	52	144	756
นากลาง	813	57	94	1,120	2	29	353
โนนสัง	765	93	116	1,278	1	23	393
ศรีบุญเรือง	563	244	113	885	5	25	324
สุวรรณคูหา	841	184	86	1,433	3	20	325
นาวังฯ	1,094	139	127	1,315	3	42	361

ตารางที่ 4 รายได้ (บาท /ประชากร) ของโรงพยาบาลในเขตสุขภาพที่ 8 แยกรายจังหวัด ณ ไตรมาส 2 ปีงบประมาณ 2564

อุดรธานี	รายได้(บาท)/ปชก.						
	เหมาจ่ายรายหัว UC	เรียกเก็บUC/กองทุนUC/EMS	ประกันสังคม	ข้าราชการ	พรบ.	ชำระเงินเอง	งบบุคลากร
อุดรธานี	2,540	873	1,270	6,383	78	251	1,398
กุดจับ	878	206	113	1,474	8	32	390
หนองวัวซอ	814	219	89	1,655	5	39	452
กุมภวาปี	1,167	405	416	5,654	34	129	663
ห้วยเกิ้ง	1,475	432	176	5,579	7	22	1,479
โนนสะอาด	905	152	97	893	3	25	432
หนองหาน	838	163	106	3,301	7	43	434
ทุ่งฝน	953	206	101	777	4	23	560
ไชยวาน	1,128	72	83	1,697	2	35	372
ศรีธาตุ	821	137	74	1,245	3	16	411
วังสามหมอ	1,029	128	66	1,348	2	26	450
บ้านผือ	760	220	171	3,329	9	60	397
น้ำโสม	643	262	122	1,343	4	45	468
เพ็ญ	875	127	219	2,312	6	44	325
สร้างคอม	989	218	83	2,194	3	23	531
หนองแสง	896	182	131	1,064	5	25	624
นายูง	912	246	120	1,066	12	21	380
พิบูลย์รักษ์	1,188	182	128	2,692	8	38	654
บ้านดุง	964	175	222	3,711	10	64	358
กู่แก้ว	1,199	207	157	1,965	3	28	279
ประจักษ์	1,254	204	124	1,560	12	37	320

ตารางที่ 5 ร้อยละ ของรายได้ (บาท / ประชากร) ที่สูง-ต่ำกว่าค่าเฉลี่ยกลุ่ม ของโรงพยาบาลในเขตสุขภาพที่ 8 แยกรายจังหวัด ณ ไตรมาส 2 ปี 2564

นครพนม	%diff ค่าเฉลี่ย/ปชก.						
	เหมาจ่ายรายหัว UC	เรียกเก็บUC/กองทุนUC/EMS	ประกันสังคม	ข้าราชการ	พรบ.	ชำระเงินเอง	งบบุคลากร
นครพนม	-17.83%	-23.72%	31.79%	-5.11%	-36.76%	-13.28%	11.21%
ปลาปาก	-14.56%	-62.52%	-33.24%	47.42%	-72.78%	-23.96%	-24.08%
ท่าอุเทน	-31.42%	-49.31%	-58.29%	-52.18%	-38.78%	-42.53%	-20.81%
บ้านแพง	-19.26%	-12.25%	-23.33%	-34.66%	-53.34%	33.72%	29.73%
นาทม	0.07%	92.97%	-27.94%	-22.50%	-13.87%	-10.65%	27.66%
เรณูนคร	-32.07%	52.87%	66.04%	-17.44%	22.15%	162.31%	23.72%
นาแก	-24.76%	-26.24%	-62.74%	-48.07%	12.45%	-37.13%	20.57%
ศรีสงคราม	27.67%	19.75%	42.55%	63.08%	-4.91%	20.96%	10.29%
นาหว้า	-0.30%	0.66%	-44.36%	-37.77%	-36.24%	-10.22%	-6.35%
โพนสวรรค์	-3.54%	-20.82%	-68.93%	-13.40%	7.09%	-28.62%	-29.86%
ธาตุพนม	-22.71%	19.06%	26.83%	67.28%	45.00%	119.97%	28.44%
วังยาง	-6.22%	-67.48%	-31.79%	-41.77%	-25.99%	-33.82%	-63.34%

บึงกาฬ	%diff ค่าเฉลี่ย/ปชก.						
	เหมาจ่ายรายหัว UC	เรียกเก็บUC/กองทุนUC/EMS	ประกันสังคม	ข้าราชการ	พรบ.	ชำระเงินเอง	งบบุคลากร
บึงกาฬ	14.44%	14.00%	9.91%	-3.81%	4.15%	-17.54%	-28.61%
พรเจริญ	1.53%	-26.38%	-60.34%	-35.00%	7.40%	-35.70%	-26.83%
โซ่พิสัย	19.35%	-4.54%	18.74%	-6.65%	7.57%	-35.67%	-12.63%
เซกา	-2.70%	20.97%	42.98%	10.07%	-13.40%	-16.90%	-11.48%
ปากคาด	0.51%	27.78%	43.38%	15.13%	4.85%	-1.03%	20.58%
บึงโขงหลง	18.40%	51.71%	58.59%	75.90%	53.28%	49.58%	-3.60%
ศรีวิไล	-10.73%	-15.80%	37.78%	-23.06%	55.39%	30.72%	4.65%
บุ่งคล้า	9.52%	26.33%	-4.10%	-15.27%	-6.13%	42.35%	-3.37%

เลย	%diff ค่าเฉลี่ย/ปชก.						
	เหมาจ่ายรายหัว UC	เรียกเก็บUC/กองทุนUC/EMS	ประกันสังคม	ข้าราชการ	พรบ.	ชำระเงินเอง	งบบุคลากร
เลย	44.99%	71.24%	24.19%	-16.39%	73.54%	16.31%	50.72%
นาด้วง	34.14%	-37.83%	49.03%	27.13%	5.24%	-11.12%	-4.98%
เชียงคาน	8.41%	-3.07%	66.33%	-20.44%	56.96%	51.93%	8.33%
ปากชม	17.41%	65.23%	1.52%	-67.18%	-26.30%	-1.51%	-20.62%
นาแห้ว	-9.55%	93.80%	48.82%	-24.58%	109.89%	25.44%	26.31%
ภูเรือ	18.27%	-25.36%	133.66%	-37.12%	55.72%	67.95%	67.92%
ท่าลี่	4.33%	40.98%	-4.64%	-52.02%	-14.90%	130.45%	41.00%
วังสะพุง	1.43%	-45.00%	0.26%	-29.19%	-6.48%	10.45%	29.28%
ภูกระดึง	8.01%	-73.41%	24.64%	-12.11%	-23.62%	-20.28%	21.70%
ภูหลวง	6.50%	116.73%	72.36%	-29.68%	60.77%	18.40%	35.59%
ผาขาว	18.85%	45.04%	-38.59%	-34.26%	17.95%	-26.65%	-6.44%
ด่านซ้าย	1.42%	39.35%	38.52%	-22.04%	-66.34%	38.05%	28.17%
เอราวัณ	25.56%	-70.31%	5.47%	-44.10%	-65.07%	-10.10%	-17.97%
หนองหิน	7.10%	-1.53%	-23.75%	-35.40%	11.33%	43.47%	-6.59%

ตารางที่ 5 ร้อยละ ของรายได้ (บาท / ประชากร) ที่สูง-ต่ำกว่าค่าเฉลี่ยกลุ่ม ของโรงพยาบาลในเขตสุขภาพที่ 8 แยกรายจังหวัด ณ ไตรมาส 2 ปี 2564

สกลนคร	%diff ค่าเฉลี่ย/ปชก.						
	เหมาจ่ายรายหัว UC	เรียกเก็บUC/กองทุนUC/EMS	ประกันสังคม	ข้าราชการ	พรบ.	ชำระเงินเอง	งบบุคลากร
สกลนคร	-11.34%	20.46%	2.30%	6.23%	19.45%	2.09%	5.77%
กุสุมาลย์	8.92%	-32.70%	-57.48%	7.59%	2.12%	-54.93%	-11.13%
กุดบาก	-7.49%	-37.35%	-5.82%	70.16%	-35.20%	-17.34%	10.22%
พระอาจารย์ฝั้น	-14.73%	68.16%	-12.23%	-22.89%	10.29%	-30.05%	-0.99%
พังโคน	3.75%	-25.59%	45.08%	33.63%	14.80%	79.61%	32.25%
วาริชภูมิ	-16.00%	-8.92%	22.89%	-7.23%	32.89%	-57.83%	-7.44%
นิคมน้ำอูน	-16.76%	14.72%	-48.89%	-33.37%	-29.43%	-52.53%	9.34%
วานรนิวาส	-6.28%	10.72%	-9.82%	9.01%	-7.06%	-7.25%	-13.08%
คำตากล้า	-8.84%	-45.00%	-49.35%	-25.32%	31.18%	-38.58%	1.80%
บ้านม่วง	8.10%	-32.60%	-12.89%	71.40%	177.42%	13.20%	-5.05%
อากาศอำนวย	23.50%	-39.39%	-37.58%	14.96%	4.57%	-20.49%	0.10%
ส่องดาว	13.97%	-35.04%	-13.65%	29.13%	1.97%	8.49%	16.08%
เต่างอย	-18.23%	-62.50%	43.51%	32.08%	-0.70%	9.16%	39.39%
โคกศรีสุพรรณ	-5.68%	0.89%	49.12%	283.56%	37.20%	-1.05%	57.28%
เจริญศิลป์	-18.10%	-26.53%	21.02%	78.89%	31.15%	-14.55%	-13.51%
โพนนาแก้ว	-5.01%	-36.97%	3.33%	39.15%	57.03%	-51.55%	-14.79%
สว่างแดนดิน	3.07%	7.95%	45.96%	33.14%	1.86%	7.02%	16.89%
พระอาจารย์แบนฯ	2.33%	11.11%	17.23%	231.46%	-41.30%	-17.27%	3.35%

หนองคาย	%diff ค่าเฉลี่ย/ปชก.						
	เหมาจ่ายรายหัว UC	เรียกเก็บUC/กองทุนUC/EMS	ประกันสังคม	ข้าราชการ	พรบ.	ชำระเงินเอง	งบบุคลากร
หนองคาย	-36.57%	-0.66%	-34.72%	7.38%	8.72%	-14.02%	9.77%
โพนพิสัย	-9.81%	-24.15%	-38.25%	-35.77%	-16.26%	-12.17%	-19.88%
ศรีเชียงใหม่	-3.97%	-29.18%	-9.18%	-27.38%	-19.43%	-1.10%	26.10%
สังคม	22.40%	121.61%	127.28%	36.50%	110.56%	115.49%	20.33%
ท่าบ่อ	21.66%	-22.66%	-11.28%	45.80%	-52.20%	64.72%	-10.59%
สระใคร	0.87%	-35.76%	-37.54%	-13.00%	28.96%	-0.38%	15.41%
โพธิ์ตาก	-6.89%	-75.63%	-8.99%	-21.09%	-21.75%	38.63%	-46.18%
เฝ้าไร่	-41.78%	-63.16%	-78.57%	-61.23%	-12.03%	-50.28%	-54.61%
รัตนวาปี	19.64%	23.34%	-55.99%	-49.87%	-4.69%	-9.04%	-45.59%

หนองบัวลำภู	%diff ค่าเฉลี่ย/ปชก.						
	เหมาจ่ายรายหัว UC	เรียกเก็บUC/กองทุนUC/EMS	ประกันสังคม	ข้าราชการ	พรบ.	ชำระเงินเอง	งบบุคลากร
หนองบัวลำภู	-26.69%	-38.21%	-19.89%	-27.89%	2.55%	-36.20%	-32.49%
นากลาง	-9.09%	-69.14%	-42.46%	-60.17%	-69.95%	-49.79%	-28.42%
โนนสัง	-19.63%	-40.84%	-20.57%	-27.58%	-72.54%	-44.86%	-20.88%
ศรีบุญเรือง	-26.09%	44.03%	-25.73%	-61.33%	-27.52%	-43.05%	-18.85%
สุวรรณคูหา	-6.30%	8.42%	-8.02%	15.22%	-49.70%	-27.89%	-22.88%
นาวังฯ	20.79%	17.72%	3.09%	-57.36%	-45.18%	-10.47%	-30.77%

ตารางที่ 5 ร้อยละ ของรายได้ (บาท / ประชากร) ที่สูง-ต่ำกว่าค่าเฉลี่ยกลุ่ม ของโรงพยาบาลในเขตสุขภาพที่ 8 แยกรายจังหวัด ณ ไตรมาส 2 ปี 2564

อุดรธานี	%diff ค่าเฉลี่ย/ปชก.						
	เหมาจ่ายรายหัว UC	เรียกเก็บUC/กองทุนUC/EMS	ประกันสังคม	ข้าราชการ	พรบ.	ชำระเงินเอง	งบบุคลากร
อุดรธานี	11.34%	-20.46%	-2.30%	-6.23%	-19.45%	-2.09%	-5.77%
กุดจับ	-2.15%	20.97%	20.60%	18.51%	38.48%	14.75%	-7.40%
หนองวัวซอ	-9.25%	28.89%	-4.79%	33.07%	-4.99%	40.65%	7.33%
กุมภวาปี	11.33%	26.56%	6.82%	-4.71%	59.08%	33.99%	27.34%
ห้วยเกิ้ง	29.89%	8.26%	44.94%	136.07%	-26.58%	-20.07%	77.25%
โนนสะอาด	-4.96%	-2.97%	-33.95%	-49.37%	-32.32%	-41.02%	-12.97%
หนองหาน	10.02%	-3.98%	-30.32%	44.18%	10.30%	-2.85%	8.67%
ทุ่งฝน	0.60%	61.46%	10.82%	-60.53%	-29.39%	-16.27%	10.10%
ไชยวาน	19.10%	-43.30%	-9.22%	-13.74%	-55.54%	29.38%	-26.92%
ศรีธาตุ	-9.40%	16.22%	-39.98%	-59.63%	-31.12%	-66.73%	-21.08%
วังสามหมอ	14.71%	-24.43%	-30.11%	8.38%	-60.76%	-6.64%	6.67%
บ้านผือ	-0.27%	30.02%	12.02%	45.37%	35.52%	35.86%	-0.58%
น้ำโสม	-28.11%	42.65%	-25.73%	-52.27%	-36.22%	-22.41%	-4.99%
เพ็ญ	14.91%	-25.07%	43.77%	0.97%	-11.82%	-0.40%	-18.53%
สร้างคอม	0.13%	24.89%	-38.07%	11.73%	-51.53%	-35.92%	-7.17%
หนองแสง	-5.57%	55.61%	7.41%	-47.84%	-9.03%	-34.83%	35.51%
นายูง	-7.72%	40.60%	-10.38%	-45.70%	96.63%	-41.39%	-33.49%
พิบูลย์รักษ์	20.26%	4.00%	-3.83%	37.13%	23.41%	6.82%	14.35%
บ้านดุง	-8.11%	-45.22%	-42.96%	-37.44%	-53.88%	-33.76%	-31.14%
กู่แก้ว	6.19%	3.47%	24.05%	13.42%	-59.89%	-13.76%	-45.26%
ประจักษ์	11.09%	1.82%	-2.07%	-10.00%	45.49%	15.62%	-37.19%

ตารางที่ 6 สรุปค่าเฉลี่ย รายได้ (บาท/ประชากร) ของโรงพยาบาลในเขตสุขภาพที่ 8 แยกตามกลุ่ม ณ ไตรมาส 2 ปี 2564

กลุ่มที่	รายได้(บาท)/ปชก.						
	เหมาจ่ายรายหัว UC	เรียกเก็บUC/กองทุนUC/EMS	ประกันสังคม	ข้าราชการ	พรบ.	ชำระเงินเอง	งบบุคลากร
1	1,135	399	122	2,363	9	27	835
2	1,129	200	126	1,733	8	32	510
3	948	117	122	2,039	6	38	461
4	988	175	134	1,963	6	35	572
5	947	128	91	1,967	6	27	509
6	906	118	124	3,083	5	47	521
7	952	157	147	1,764	5	42	497
8	897	170	94	1,244	6	28	421
9	894	184	164	2,813	7	58	493
10	736	180	154	2,809	7	64	576
11	762	169	153	2,290	6	44	399
12	1,049	320	389	5,933	22	96	521
13	1,374	547	1,163	6,187	51	226	1,119
14	2,281	1,097	1,300	6,807	97	256	1,483

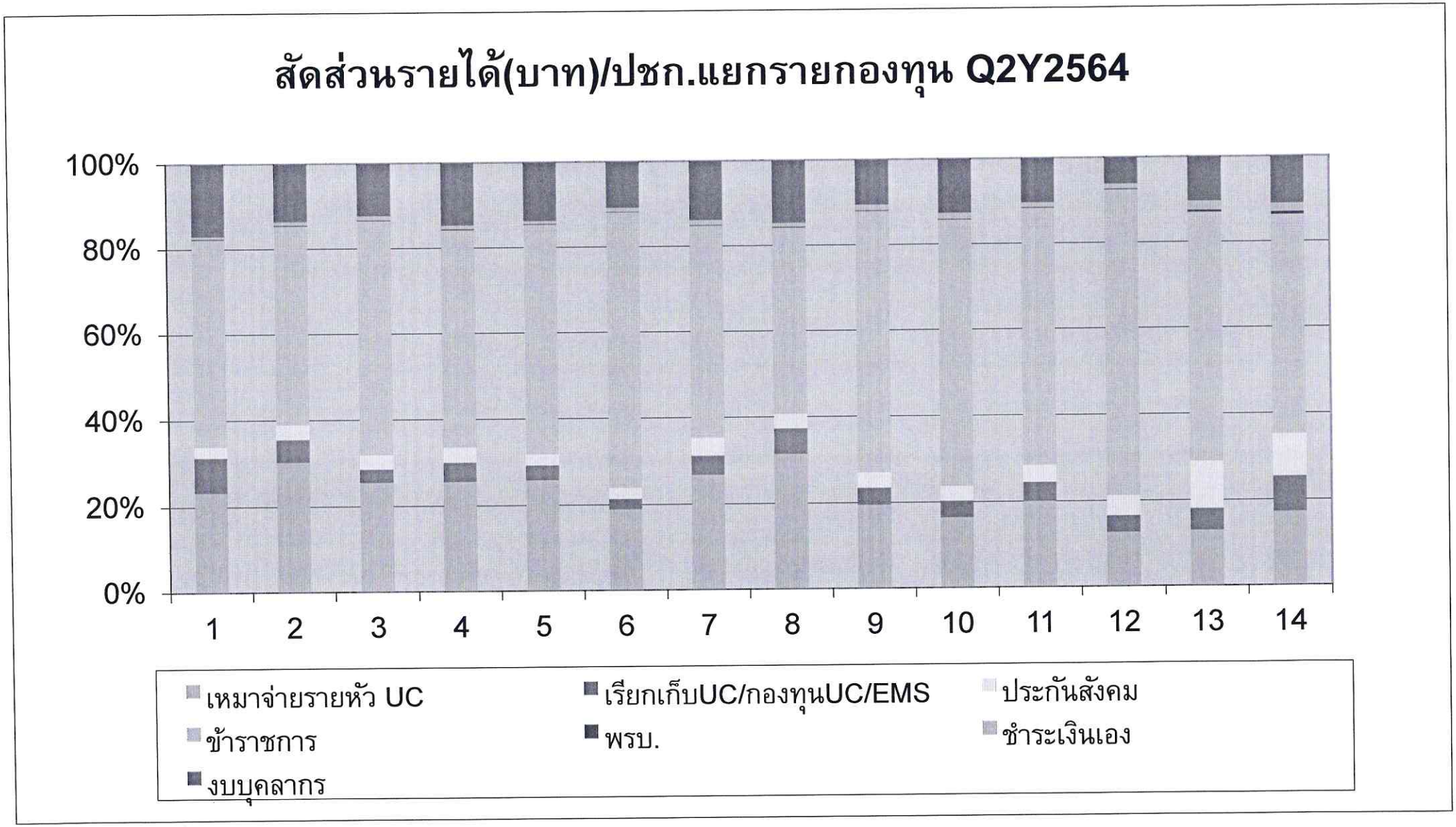
สัดส่วนรายได้(บาท)/ปชก.แยกรายกองทุน Q2Y2564
100%
80%
60%
40%
20%
0%
1
2
3
4
5
6
7
8
9
10
11
12
13
14
เหมาจ่ายรายหัว UC
เรียกเก็บUC/กองทุนUC/EMS
ประกันสังคม
ข้าราชการ
พรบ.
ชำระเงินเอง
งบบุคลากร

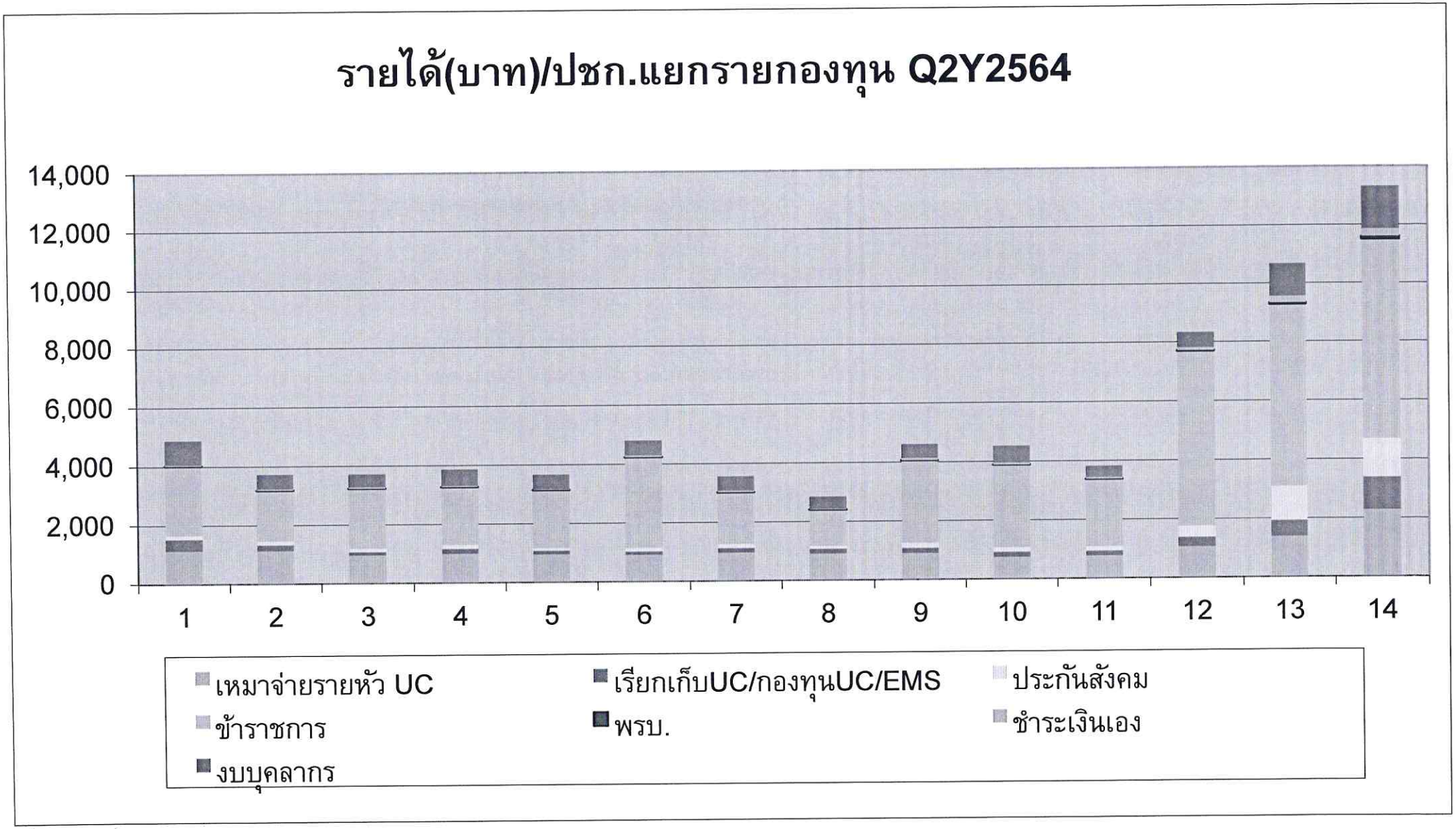
รายได้(บาท)/ปชก.แยกรายกองทุน Q2Y2564
14,000
12,000
10,000
8,000
6,000
4,000
2,000
0
1
2
3
4
5
6
7
8
9
10
11
12
13
14
เหมาจ่ายรายหัว UC
เรียกเก็บUC/กองทุนUC/EMS
ประกันสังคม
ข้าราชการ
พรบ.
ชำระเงินเอง
งบบุคลากร

ตารางที่ 7 เปรียบเทียบ ค่าใช้จ่าย (บาท /RW) ของโรงพยาบาลในเขตสุขภาพที่ 8 แยกตามกลุ่ม ณ ไตรมาสที่ 2 ปี 2564

กลุ่ม 1	รวมค่าใช้จ่าย/RW										
	บุคลากรรวม	ค่าฝึกอบรม	ยาใช้ไป	วัสดุการแพทย์	วัสดุวิทยาศาสตร์	วัสดุอื่น	ซ่อมแซม/จ้างเหมา	จ้างตรวจLAB	ค่าสาธารณูปโภค	ค่าใช้สอยอื่นๆ	ค่าใช้จ่ายอื่นๆ
วังยาง	7,829	47	1,674	448	1,001	515	221	133	207	0	1,738
บุ่งคล้า	12,512	22	1,529	425	439	702	441	233	274	52	602
นาแห้ว	14,717	94	1,583	703	1,372	899	392	148	369	65	1,120
นิคมน้ำอูน	16,117	57	1,156	459	446	829	711	97	384	58	536
โพธิ์ตาก	12,878	111	956	817	744	523	766	204	260	0	1,819
ห้วยเกิ้ง	18,450	8	884	221	15	2,240	1,618	742	663	0	2,043
ค่าเฉลี่ยของกลุ่ม	**13,750**	**57**	**1,297**	**512**	**670**	**951**	**692**	**260**	**359**	**29**	**1,310**
mean+1SD	**17,383**	**97**	**1,639**	**726**	**1,147**	**1,601**	**1,189**	**501**	**523**	**61**	**1,960**

กลุ่ม 2	รวมค่าใช้จ่าย/RW										
	บุคลากรรวม	ค่าฝึกอบรม	ยาใช้ไป	วัสดุการแพทย์	วัสดุวิทยาศาสตร์	วัสดุอื่น	ซ่อมแซม/จ้างเหมา	จ้างตรวจLAB	ค่าสาธารณูปโภค	ค่าใช้สอยอื่นๆ	ค่าใช้จ่ายอื่นๆ
นาทม	10,677	108	1,244	562	543	878	218	349	285	59	805
เต่างอย	10,227	41	692	555	587	615	124	290	338	20	272
สระใคร	10,628	43	1,155	454	687	672	368	128	281	55	1,053
กู่แก้ว	7,493	26	959	584	470	687	694	179	265	187	1,868
ประจักษ์	8,166	8	923	670	547	473	356	154	344	21	2,374
ค่าเฉลี่ยของกลุ่ม	**9,438**	**45**	**995**	**565**	**567**	**665**	**352**	**220**	**302**	**68**	**1,274**
mean+1SD	**10,936**	**83**	**1,210**	**642**	**646**	**811**	**568**	**315**	**338**	**137**	**2,116**

กลุ่ม 3	รวมค่าใช้จ่าย/RW										
	บุคลากรรวม	ค่าฝึกอบรม	ยาใช้ไป	วัสดุการแพทย์	วัสดุวิทยาศาสตร์	วัสดุอื่น	ซ่อมแซม/จ้างเหมา	จ้างตรวจLAB	ค่าสาธารณูปโภค	ค่าใช้สอยอื่นๆ	ค่าใช้จ่ายอื่นๆ
ภูเรือ	9,301	20	1,077	306	345	614	282	67	187	19	1,840
หนองหิน	8,602	25	1,320	519	571	759	380	95	274	10	775
พระอาจารย์แบนฯ	10,241	37	992	731	342	493	521	131	321	13	471
เฝ้าไร่	9,197	29	1,733	550	670	564	357	135	277	62	1,461
รัตนวาปี	9,079	86	1,767	964	558	647	379	166	280	171	2,828
หนองแสง	11,101	51	1,178	502	584	560	355	146	358	17	1,390
ค่าเฉลี่ยของกลุ่ม	**9,587**	**41**	**1,345**	**595**	**512**	**606**	**379**	**123**	**283**	**49**	**1,461**
mean+1SD	**10,501**	**66**	**1,677**	**821**	**648**	**698**	**457**	**160**	**340**	**112**	**2,294**

กลุ่ม 4	รวมค่าใช้จ่าย/RW										
	บุคลากรรวม	ค่าฝึกอบรม	ยาใช้ไป	วัสดุการแพทย์	วัสดุวิทยาศาสตร์	วัสดุอื่น	ซ่อมแซม/จ้างเหมา	จ้างตรวจLAB	ค่าสาธารณูปโภค	ค่าใช้สอยอื่นๆ	ค่าใช้จ่ายอื่นๆ
ปลาปาก	10,523	54	1,397	1,041	139	593	785	319	436	41	2,303
ท่าอุเทน	12,474	23	1,216	544	827	569	434	253	483	1	1,892
บ้านแพง	12,076	26	1,540	275	933	490	457	177	225	27	1,327
นาตัวง	8,886	50	1,101	494	444	563	375	83	268	25	1,604
ศรีเชียงใหม่	12,940	64	1,374	546	614	304	498	234	268	10	1,845
สังคม	10,956	64	1,907	443	721	690	245	60	315	0	1,141
สร้างคอม	9,746	16	856	544	417	500	447	257	358	45	1,883
นายูง	9,635	54	1,497	543	809	555	128	163	321	0	604
พิบูลย์รักษ์	10,916	24	1,308	640	695	740	362	114	353	0	1,145
ค่าเฉลี่ยของกลุ่ม	**10,906**	**42**	**1,355**	**563**	**622**	**556**	**415**	**184**	**336**	**17**	**1,527**
mean+1SD	**12,282**	**61**	**1,650**	**769**	**871**	**681**	**596**	**272**	**419**	**35**	**2,046**

ตารางที่ 7 เปรียบเทียบ ค่าใช้จ่าย (บาท /RW) ของโรงพยาบาลในเขตสุขภาพที่ 8 แยกตามกลุ่ม ณ ไตรมาสที่ 2 ปี 2564

กลุ่ม 5	รวมค่าใช้จ่าย/RW										
	บุคลากรรวม	ค่าฝึกอบรม	ยาใช้ไป	วัสดุการแพทย์	วัสดุวิทยาศาสตร์	วัสดุอื่น	ซ่อมแซม/จ้างเหมา	จ้างตรวจLAB	ค่าสาธารณูปโภค	ค่าใช้สอยอื่นๆ	ค่าใช้จ่ายอื่นๆ
นาหว้า	9,388	68	1,378	375	667	806	687	273	296	7	1,192
โพนสวรรค์	7,585	34	1,587	401	750	807	990	204	271	73	1,273
ศรีวิไล	10,658	18	1,186	348	570	684	403	212	323	33	975
ภูหลวง	8,649	39	801	455	507	573	1,023	26	148	34	883
กุดบาก	11,606	39	1,521	578	590	666	171	238	485	1	343
ส่องดาว	10,963	36	1,429	574	515	650	370	122	300	16	387
เจริญศิลป์	9,553	38	1,590	656	647	537	580	250	278	18	413
ทุ่งฝน	10,432	62	1,401	500	735	700	296	165	320	68	1,677
ไชยวาน	8,864	121	1,272	686	783	529	1,142	230	310	154	800
ค่าเฉลี่ยของกลุ่ม	**9,744**	**51**	**1,352**	**508**	**640**	**661**	**629**	**191**	**303**	**45**	**883**
mean+1SD	**11,022**	**81**	**1,598**	**631**	**742**	**764**	**981**	**268**	**390**	**93**	**1,337**

กลุ่ม 6	รวมค่าใช้จ่าย/RW										
	บุคลากรรวม	ค่าฝึกอบรม	ยาใช้ไป	วัสดุการแพทย์	วัสดุวิทยาศาสตร์	วัสดุอื่น	ซ่อมแซม/จ้างเหมา	จ้างตรวจLAB	ค่าสาธารณูปโภค	ค่าใช้สอยอื่นๆ	ค่าใช้จ่ายอื่นๆ
เรณูนคร	9,447	17	1,655	967	519	294	347	57	288	21	1,580
ปากชม	4,950	26	745	351	261	484	457	90	270	0	1,003
ท่าลี่	10,205	0	1,991	509	844	825	356	15	341	0	422
เอราวัณ	8,567	35	1,127	621	479	814	464	103	227	30	2,442
กุสุมาลย์	9,142	46	1,134	706	390	520	178	161	270	16	966
วาริชภูมิ	9,785	85	1,398	466	580	618	207	191	325	14	828
คำตากล้า	10,480	41	1,456	510	458	812	357	55	328	36	284
โคกศรีสุพรรณ	10,645	22	1,224	398	652	341	313	197	285	8	469
โพนนาแก้ว	8,334	54	1,204	520	385	715	359	147	244	12	378
นาวังฯ	6,975	87	783	421	643	754	443	171	244	73	453
ศรีธาตุ	9,322	27	1,462	560	644	682	288	250	295	7	2,028
ค่าเฉลี่ยของกลุ่ม	**8,896**	**40**	**1,289**	**548**	**532**	**624**	**343**	**131**	**283**	**20**	**987**
mean+1SD	**10,578**	**67**	**1,651**	**719**	**694**	**813**	**437**	**203**	**320**	**41**	**1,716**

กลุ่ม 7	รวมค่าใช้จ่าย/RW										
	บุคลากรรวม	ค่าฝึกอบรม	ยาใช้ไป	วัสดุการแพทย์	วัสดุวิทยาศาสตร์	วัสดุอื่น	ซ่อมแซม/จ้างเหมา	จ้างตรวจLAB	ค่าสาธารณูปโภค	ค่าใช้สอยอื่นๆ	ค่าใช้จ่ายอื่นๆ
ธาตุพนม	9,108	59	1,763	998	603	592	903	524	267	9	1,276
พรเจริญ	9,088	26	1,699	753	716	636	790	388	370	53	2,569
ปากคาด	9,964	23	1,399	445	581	511	243	341	344	0	1,223
บึงโขงหลง	9,772	33	1,709	819	385	760	1,259	461	268	22	793
ภูกระดึง	9,375	13	1,053	498	392	589	165	97	343	36	506
ผาขาว	7,318	99	1,189	536	815	895	793	109	254	17	1,714
โนนสัง	11,278	16	1,862	592	806	610	370	375	400	74	1,254
โนนสะอาด	9,153	40	1,473	470	521	421	1,251	158	350	81	1,379
ค่าเฉลี่ยของกลุ่ม	**9,382**	**39**	**1,519**	**639**	**602**	**627**	**722**	**307**	**325**	**37**	**1,339**
mean+1SD	**10,488**	**67**	**1,808**	**836**	**771**	**772**	**1,148**	**471**	**379**	**67**	**1,957**

ตารางที่ 7 เปรียบเทียบ ค่าใช้จ่าย (บาท /RW) ของโรงพยาบาลในเขตสุขภาพที่ 8 แยกตามกลุ่ม ณ ไตรมาสที่ 2 ปี 2564

กลุ่ม 8	รวมค่าใช้จ่าย/RW										
	บุคลากรรวม	ค่าฝึกอบรม	ยาใช้ไป	วัสดุการแพทย์	วัสดุวิทยาศาสตร์	วัสดุอื่น	ซ่อมแซม/จ้างเหมา	จ้างตรวจLAB	ค่าสาธารณูปโภค	ค่าใช้สอยอื่นๆ	ค่าใช้จ่ายอื่นๆ
นาแก	11,838	59	1,635	488	688	586	414	342	287	72	2,289
โซ่พิสัย	8,220	51	1,198	423	408	874	917	325	268	26	2,014
เชียงคาน	8,932	189	1,708	713	660	785	353	158	243	14	1,270
สุวรรณคูหา	9,616	97	2,136	667	577	709	766	437	308	127	1,023
กุดจับ	7,502	14	1,380	558	594	595	848	238	267	0	1,918
หนองวัวซอ	10,005	12	1,512	699	630	710	384	171	258	7	2,640
วังสามหมอ	9,476	3	1,288	503	576	1,213	387	142	250	25	1,326
ค่าเฉลี่ยของกลุ่ม	**9,370**	**61**	**1,551**	**579**	**590**	**782**	**581**	**259**	**269**	**39**	**1,783**
mean+1SD	**10,759**	**126**	**1,867**	**693**	**681**	**997**	**831**	**371**	**291**	**84**	**2,376**

กลุ่ม 9	รวมค่าใช้จ่าย/RW										
	บุคลากรรวม	ค่าฝึกอบรม	ยาใช้ไป	วัสดุการแพทย์	วัสดุวิทยาศาสตร์	วัสดุอื่น	ซ่อมแซม/จ้างเหมา	จ้างตรวจLAB	ค่าสาธารณูปโภค	ค่าใช้สอยอื่นๆ	ค่าใช้จ่ายอื่นๆ
ศรีสงคราม	8,247	35	1,711	870	501	376	549	424	370	6	1,159
ด่านซ้าย	8,981	7	2,199	626	438	570	235	680	209	32	967
บ้านม่วง	8,499	33	1,495	655	347	953	261	394	296	10	166
นากลาง	9,260	5	1,484	538	642	514	521	338	378	59	736
น้ำโสม	6,903	25	1,079	408	360	471	436	90	288	24	883
ค่าเฉลี่ยของกลุ่ม	**8,378**	**21**	**1,594**	**619**	**457**	**577**	**400**	**385**	**308**	**26**	**782**
mean+1SD	**9,293**	**35**	**2,002**	**789**	**578**	**798**	**546**	**596**	**377**	**47**	**1,159**

กลุ่ม 10	รวมค่าใช้จ่าย/RW										
	บุคลากรรวม	ค่าฝึกอบรม	ยาใช้ไป	วัสดุการแพทย์	วัสดุวิทยาศาสตร์	วัสดุอื่น	ซ่อมแซม/จ้างเหมา	จ้างตรวจLAB	ค่าสาธารณูปโภค	ค่าใช้สอยอื่นๆ	ค่าใช้จ่ายอื่นๆ
เซกา	8,216	34	2,025	1,042	560	651	408	362	260	10	311
พระอาจารย์ฝั้น	8,186	16	1,813	1,144	420	485	164	197	291	4	778
พังโคน	8,390	34	1,176	674	736	496	110	206	283	10	509
อากาศอำนวย	6,538	20	1,079	654	430	542	531	114	235	10	524
โพนพิสัย	8,858	52	1,740	700	518	319	755	590	222	94	1,237
ค่าเฉลี่ยของกลุ่ม	**8,037**	**31**	**1,566**	**843**	**533**	**498**	**394**	**294**	**258**	**26**	**672**
mean+1SD	**8,918**	**45**	**1,982**	**1,075**	**661**	**618**	**659**	**482**	**288**	**64**	**1,029**

กลุ่ม 11	รวมค่าใช้จ่าย/RW										
	บุคลากรรวม	ค่าฝึกอบรม	ยาใช้ไป	วัสดุการแพทย์	วัสดุวิทยาศาสตร์	วัสดุอื่น	ซ่อมแซม/จ้างเหมา	จ้างตรวจLAB	ค่าสาธารณูปโภค	ค่าใช้สอยอื่นๆ	ค่าใช้จ่ายอื่นๆ
วังสะพุง	8,257	41	1,625	520	556	658	112	401	264	6	1,082
ศรีบุญเรือง	7,988	4	1,329	648	490	338	378	313	226	28	587
หนองหาน	7,259	42	1,755	579	654	422	246	807	318	57	650
บ้านผือ	6,494	10	1,803	581	716	414	151	1,285	235	13	1,284
เพ็ญ	6,874	2	1,519	602	587	379	135	591	288	47	818
ค่าเฉลี่ยของกลุ่ม	**7,374**	**20**	**1,606**	**586**	**601**	**442**	**204**	**679**	**266**	**30**	**884**
mean+1SD	**8,115**	**40**	**1,797**	**632**	**688**	**567**	**314**	**1,068**	**304**	**52**	**1,179**

ตารางที่ 7 เปรียบเทียบ ค่าใช้จ่าย (บาท /RW) ของโรงพยาบาลในเขตสุขภาพที่ 8 แยกตามกลุ่ม ณ ไตรมาสที่ 2 ปี 2564

กลุ่ม 12	รวมค่าใช้จ่าย/RW										
	บุคลากรรวม	ค่าฝึกอบรม	ยาใช้ไป	วัสดุการแพทย์	วัสดุวิทยาศาสตร์	วัสดุอื่น	ซ่อมแซม/จ้างเหมา	จ้างตรวจLAB	ค่าสาธารณูปโภค	ค่าใช้สอยอื่นๆ	ค่าใช้จ่ายอื่นๆ
วานรนิวาส	5,747	90	2,110	1,140	631	758	717	1,022	287	11	610
สว่างแดนดิน	6,594	48	2,517	696	536	313	895	415	329	8	219
กุมภวาปี	6,348	20	1,783	932	571	507	369	1,134	371	30	746
บ้านดุง	6,290	40	1,517	811	764	430	253	608	250	48	593
ค่าเฉลี่ยของกลุ่ม	**6,245**	**50**	**1,982**	**895**	**625**	**502**	**558**	**795**	**309**	**24**	**542**
mean+1SD	**6,602**	**79**	**2,413**	**1,084**	**726**	**691**	**857**	**1,134**	**361**	**43**	**768**

กลุ่ม 13	รวมค่าใช้จ่าย/RW										
	บุคลากรรวม	ค่าฝึกอบรม	ยาใช้ไป	วัสดุการแพทย์	วัสดุวิทยาศาสตร์	วัสดุอื่น	ซ่อมแซม/จ้างเหมา	จ้างตรวจLAB	ค่าสาธารณูปโภค	ค่าใช้สอยอื่นๆ	ค่าใช้จ่ายอื่นๆ
นครพนม	7,930	100	2,410	966	658	424	514	405	302	5	18
บึงกาฬ	6,225	26	1,748	1,511	382	422	334	1,533	266	21	348
เลย	6,172	35	2,195	1,366	320	479	303	691	185	35	75
หนองคาย	6,571	47	2,982	1,068	488	372	636	441	241	2	192
ท่าบ่อ	7,643	34	1,759	1,850	483	525	717	299	216	54	386
หนองบัวลำภู	6,290	27	1,636	775	359	284	240	375	315	0	134
ค่าเฉลี่ยของกลุ่ม	**6,805**	**45**	**2,122**	**1,256**	**449**	**418**	**457**	**624**	**254**	**19**	**192**
mean+1SD	**7,583**	**73**	**2,639**	**1,651**	**572**	**502**	**652**	**1,089**	**304**	**41**	**340**

กลุ่ม 14	รวมค่าใช้จ่าย/RW										
	บุคลากรรวม	ค่าฝึกอบรม	ยาใช้ไป	วัสดุการแพทย์	วัสดุวิทยาศาสตร์	วัสดุอื่น	ซ่อมแซม/จ้างเหมา	จ้างตรวจLAB	ค่าสาธารณูปโภค	ค่าใช้สอยอื่นๆ	ค่าใช้จ่ายอื่นๆ
สกลนคร	5,833	102	3,404	1,386	430	415	304	791	247	3	59
อุดรธานี	6,379	12	3,475	1,765	366	463	468	441	251	89	324
ค่าเฉลี่ยของกลุ่ม	**6,106**	**57**	**3,439**	**1,576**	**398**	**439**	**386**	**616**	**249**	**46**	**192**
mean+1SD	**6,492**	**121**	**3,490**	**1,843**	**443**	**472**	**502**	**863**	**251**	**107**	**379**

<u>หมายเหตุ</u> : ผังบัญชีปีงบประมาณ 2560 กำหนดให้เวชภัณฑ์ที่ไม่ใช่ยารวมอยู่ในหมวดวัสดุการแพทย์

ตารางที่ 8 ร้อยละ ของค่าใช้จ่าย (บาท/RW) ที่สูง-ต่ำกว่าค่าเฉลี่ยกลุ่ม ของโรงพยาบาลในเขตสุขภาพที่ 8 ณ ไตรมาสที่ 2 ปี 2564

กลุ่ม 1	%diff ค่าเฉลี่ย/RW										
	บุคลากรรวม	ค่าฝึกอบรม	ยาใช้ไป	วัสดุการแพทย์	วัสดุวิทยาศาสตร์	วัสดุอื่น	ซ่อมแซม/จ้างเหมา	จ้างตรวจLAB	ค่าสาธารณูปโภค	ค่าใช้สอยอื่นๆ	ค่าใช้จ่ายอื่นๆ
วังยาง	-43.06%	-15.96%	29.06%	-12.55%	49.51%	-45.86%	-68.00%	-48.84%	-42.53%	-100.00%	32.72%
บุ่งคล้า	-9.00%	-61.23%	17.89%	-17.02%	-34.37%	-26.20%	-36.23%	-10.15%	-23.76%	78.43%	-54.03%
นาแห้ว	7.03%	65.51%	22.04%	37.31%	104.83%	-5.55%	-43.30%	-42.97%	2.75%	122.81%	-14.45%
นิคมน้ำอูน	17.21%	1.18%	-10.89%	-10.35%	-33.36%	-12.84%	2.83%	-62.67%	6.83%	98.76%	-59.10%
โพธิ์ดาก	-6.35%	96.68%	-26.26%	59.53%	11.15%	-45.01%	10.69%	-21.32%	-27.75%	-100.00%	38.88%
ห้วยเกิ้ง	34.18%	-86.17%	-31.85%	-56.92%	-97.75%	135.45%	134.01%	185.94%	84.46%	-100.00%	55.99%

กลุ่ม 2	%diff ค่าเฉลี่ย/RW										
	บุคลากรรวม	ค่าฝึกอบรม	ยาใช้ไป	วัสดุการแพทย์	วัสดุวิทยาศาสตร์	วัสดุอื่น	ซ่อมแซม/จ้างเหมา	จ้างตรวจLAB	ค่าสาธารณูปโภค	ค่าใช้สอยอื่นๆ	ค่าใช้จ่ายอื่นๆ
นาทม	13.13%	138.99%	25.07%	-0.56%	-4.20%	32.07%	-37.98%	58.63%	-5.88%	-13.12%	-36.81%
เต่างอย	8.35%	-8.94%	-30.43%	-1.79%	3.60%	-7.48%	-64.67%	31.93%	11.68%	-71.42%	-78.69%
สระใคร	12.60%	-4.36%	16.10%	-19.64%	21.21%	1.01%	4.51%	-41.94%	-6.94%	-20.34%	-17.35%
กู่แก้ว	-20.61%	-42.92%	-3.58%	3.34%	-17.10%	3.25%	96.96%	-18.81%	-12.53%	173.69%	46.57%
ประจักษ์	-13.48%	-82.78%	-7.15%	18.65%	-3.51%	-28.84%	1.18%	-29.81%	13.66%	-68.81%	86.27%

กลุ่ม 3	%diff ค่าเฉลี่ย/RW										
	บุคลากรรวม	ค่าฝึกอบรม	ยาใช้ไป	วัสดุการแพทย์	วัสดุวิทยาศาสตร์	วัสดุอื่น	ซ่อมแซม/จ้างเหมา	จ้างตรวจLAB	ค่าสาธารณูปโภค	ค่าใช้สอยอื่นๆ	ค่าใช้จ่ายอื่นๆ
ภูเรือ	-2.98%	-51.21%	-19.88%	-48.66%	-32.63%	1.34%	-25.68%	-45.76%	-33.72%	-60.21%	25.97%
หนองหิน	-10.28%	-38.47%	-1.82%	-12.77%	11.59%	25.25%	0.21%	-23.17%	-3.10%	-80.12%	-46.92%
พระอาจารย์แบนฯ	6.82%	-11.19%	-26.23%	22.80%	-33.11%	-18.75%	37.58%	6.41%	13.44%	-72.69%	-67.74%
เฝ้าไร่	-4.07%	-30.69%	28.86%	-7.56%	30.99%	-7.00%	-5.90%	9.25%	-1.90%	26.46%	0.02%
รัตนวาปี	-5.29%	108.03%	31.44%	61.87%	9.10%	6.72%	0.14%	34.97%	-1.17%	251.48%	93.56%
หนองแสง	15.79%	23.53%	-12.36%	-15.68%	14.07%	-7.55%	-6.34%	18.30%	26.45%	-64.91%	-4.88%

กลุ่ม 4	%diff ค่าเฉลี่ย/RW										
	บุคลากรรวม	ค่าฝึกอบรม	ยาใช้ไป	วัสดุการแพทย์	วัสดุวิทยาศาสตร์	วัสดุอื่น	ซ่อมแซม/จ้างเหมา	จ้างตรวจLAB	ค่าสาธารณูปโภค	ค่าใช้สอยอื่นๆ	ค่าใช้จ่ายอื่นๆ
ปลาปาก	-3.51%	28.71%	3.10%	84.78%	-77.69%	6.62%	89.26%	72.86%	29.77%	149.82%	50.78%
ท่าอุเทน	14.38%	-43.86%	-10.29%	-3.46%	32.94%	2.33%	4.62%	37.26%	43.51%	-91.04%	23.89%
บ้านแพง	10.73%	-37.72%	13.62%	-51.27%	49.96%	-11.89%	10.14%	-3.96%	-33.06%	60.42%	-13.11%
นาด้วง	-18.52%	20.33%	-18.74%	-12.26%	-28.66%	1.19%	-9.59%	-55.24%	-20.31%	48.57%	5.03%
ศรีเชียงใหม่	18.66%	54.54%	1.41%	-3.06%	-1.33%	-45.25%	20.22%	26.87%	-20.36%	-38.11%	20.80%
สังคม	0.46%	54.28%	40.73%	-21.37%	15.91%	24.09%	-40.79%	-67.26%	-6.38%	-99.90%	-25.28%
สร้างคอม	-10.63%	-62.63%	-36.87%	-3.42%	-32.98%	-10.14%	7.95%	39.49%	6.54%	170.16%	23.33%
นายูง	-11.65%	29.08%	10.48%	-3.59%	30.09%	-0.09%	-69.09%	-11.75%	-4.53%	-99.95%	-60.45%
พิบูลย์รักษ์	0.09%	-42.73%	-3.44%	13.65%	11.76%	33.15%	-12.73%	-38.27%	4.83%	-99.97%	-24.99%

ตารางที่ 8 ร้อยละ ของค่าใช้จ่าย (บาท/RW) ที่สูง-ต่ำกว่าค่าเฉลี่ยกลุ่ม ของโรงพยาบาลในเขตสุขภาพที่ 8 ณ ไตรมาสที่ 2 ปี 2564

กลุ่ม 5	%diff ค่าเฉลี่ย/RW										
	บุคลากรรวม	ค่าฝึกอบรม	ยาใช้ไป	วัสดุการแพทย์	วัสดุวิทยาศาสตร์	วัสดุอื่น	ซ่อมแซม/จ้างเหมา	จ้างตรวจLAB	ค่าสาธารณูปโภค	ค่าใช้สอยอื่นๆ	ค่าใช้จ่ายอื่นๆ
นาหว้า	-3.65%	35.44%	1.98%	-26.24%	4.11%	21.86%	9.17%	42.47%	-2.31%	-85.07%	35.07%
โพนสวรรค์	-22.16%	-32.89%	17.40%	-21.11%	17.16%	22.02%	57.39%	6.53%	-10.64%	63.21%	44.20%
ศรีวิไล	9.37%	-65.14%	-12.27%	-31.58%	-10.97%	3.38%	-35.98%	11.01%	6.37%	-25.26%	10.46%
ภูหลวง	-11.24%	-23.76%	-40.73%	-10.48%	-20.77%	-13.39%	62.65%	-86.24%	-51.08%	-24.88%	0.06%
กุดบาก	19.11%	-23.00%	12.53%	13.71%	-7.90%	0.70%	-72.82%	24.60%	59.86%	-98.55%	-61.11%
ส่องดาว	12.51%	-28.90%	5.73%	12.94%	-19.66%	-1.65%	-41.20%	-36.11%	-1.20%	-64.60%	-56.10%
เจริญศิลป์	-1.96%	-24.33%	17.61%	29.17%	1.08%	-18.79%	-7.75%	30.84%	-8.52%	-59.16%	-53.17%
ทุ่งฝน	7.06%	22.36%	3.65%	-1.50%	14.73%	5.85%	-52.96%	-13.54%	5.48%	50.99%	89.97%
ไชยวาน	-9.04%	140.24%	-5.89%	35.09%	22.21%	-19.98%	81.52%	20.45%	2.06%	243.31%	-9.38%

กลุ่ม 6	%diff ค่าเฉลี่ย/RW										
	บุคลากรรวม	ค่าฝึกอบรม	ยาใช้ไป	วัสดุการแพทย์	วัสดุวิทยาศาสตร์	วัสดุอื่น	ซ่อมแซม/จ้างเหมา	จ้างตรวจLAB	ค่าสาธารณูปโภค	ค่าใช้สอยอื่นๆ	ค่าใช้จ่ายอื่นๆ
เรณูนคร	6.20%	-57.53%	28.43%	76.41%	-2.54%	-52.82%	1.36%	-56.10%	1.63%	3.83%	60.08%
ปากชม	-44.36%	-36.01%	-42.17%	-36.00%	-50.98%	-22.46%	33.49%	-31.44%	-4.68%	-100.00%	1.62%
ท่าลี่	14.72%	-100.00%	54.45%	-7.05%	58.58%	32.22%	3.87%	-88.88%	20.29%	-100.00%	-57.20%
เอราวัณ	-3.69%	-11.40%	-12.55%	13.24%	-9.98%	30.51%	35.47%	-20.85%	-19.74%	53.19%	147.45%
กุสุมาลย์	2.77%	14.92%	-12.05%	28.78%	-26.69%	-16.57%	-48.06%	23.50%	-4.86%	-16.97%	-2.05%
วาริชภูมิ	10.00%	112.77%	8.46%	-14.96%	8.92%	-0.86%	-39.65%	46.26%	14.56%	-28.31%	-16.05%
คำตากล้า	17.81%	2.07%	12.94%	-7.02%	-13.89%	30.22%	4.07%	-58.01%	15.76%	80.76%	-71.20%
โคกศรีสุพรรณ	19.66%	-45.75%	-5.06%	-27.29%	22.50%	-45.28%	-8.72%	50.66%	0.46%	-60.58%	-52.44%
โพนนาแก้ว	-6.31%	35.55%	-6.60%	-5.16%	-27.61%	14.66%	4.73%	12.72%	-13.80%	-37.13%	-61.67%
นาวังฯ	-21.59%	117.24%	-39.28%	-23.16%	20.76%	20.95%	29.42%	30.92%	-13.88%	267.81%	-54.12%
ศรีธาตุ	4.80%	-31.86%	13.42%	2.20%	20.96%	9.43%	-15.97%	91.22%	4.25%	-62.59%	105.57%

กลุ่ม 7	%diff ค่าเฉลี่ย/RW										
	บุคลากรรวม	ค่าฝึกอบรม	ยาใช้ไป	วัสดุการแพทย์	วัสดุวิทยาศาสตร์	วัสดุอื่น	ซ่อมแซม/จ้างเหมา	จ้างตรวจLAB	ค่าสาธารณูปโภค	ค่าใช้สอยอื่นๆ	ค่าใช้จ่ายอื่นๆ
ธาตุพนม	-2.92%	53.04%	16.11%	56.22%	0.05%	-5.49%	25.15%	70.85%	-17.66%	-76.55%	-4.71%
พรเจริญ	-3.13%	-32.30%	11.89%	17.84%	18.89%	1.40%	9.42%	26.42%	14.08%	45.59%	91.82%
ปากคาด	6.20%	-40.21%	-7.90%	-30.33%	-3.61%	-18.53%	-66.34%	11.28%	6.10%	-100.00%	-8.68%
บึงโขงหลง	4.16%	-15.13%	12.56%	28.18%	-36.07%	21.28%	74.41%	50.34%	-17.36%	-39.37%	-40.76%
ภูกระดึง	-0.08%	-66.63%	-30.63%	-22.07%	-34.89%	-5.97%	-77.11%	-68.23%	5.55%	-1.08%	-62.23%
ผาขาว	-22.00%	155.27%	-21.69%	-16.09%	35.36%	42.78%	9.84%	-64.60%	-21.64%	-54.71%	27.95%
โนนสัง	20.21%	-58.15%	22.62%	-7.26%	33.74%	-2.62%	-48.67%	22.47%	23.17%	103.21%	-6.37%
โนนสะอาด	-2.44%	4.11%	-2.97%	-26.49%	-13.46%	-32.86%	73.32%	-48.52%	7.76%	122.91%	2.98%

ตารางที่ 8 ร้อยละ ของค่าใช้จ่าย (บาท/RW) ที่สูง-ต่ำกว่าค่าเฉลี่ยกลุ่ม ของโรงพยาบาลในเขตสุขภาพที่ 8 ณ ไตรมาสที่ 2 ปี 2564

กลุ่ม 8	%diff ค่าเฉลี่ย/RW										
	บุคลากรรวม	ค่าฝึกอบรม	ยาใช้ไป	วัสดุการแพทย์	วัสดุวิทยาศาสตร์	วัสดุอื่น	ซ่อมแซม/จ้างเหมา	จ้างตรวจLAB	ค่าสาธารณูปโภค	ค่าใช้สอยอื่นๆ	ค่าใช้จ่ายอื่นๆ
นาแก	26.34%	-2.50%	5.43%	-15.65%	16.61%	-25.04%	-28.78%	31.93%	6.84%	86.66%	28.37%
โซ่พิสัย	-12.27%	-16.58%	-22.76%	-26.95%	-30.90%	11.78%	57.65%	25.43%	-0.29%	-33.85%	12.98%
เชียงคาน	-4.67%	211.32%	10.12%	23.17%	11.79%	0.43%	-39.22%	-38.93%	-9.54%	-63.32%	-28.74%
สุวรรณคูหา	2.63%	59.77%	37.72%	15.29%	-2.27%	-9.33%	31.74%	68.71%	14.49%	226.46%	-42.61%
กุดจับ	-19.94%	-76.27%	-11.04%	-3.55%	0.59%	-23.90%	45.90%	-8.04%	-0.60%	-99.99%	7.59%
หนองวัวซอ	6.78%	-80.83%	-2.50%	20.78%	6.66%	-9.17%	-33.89%	-34.00%	-4.01%	-80.93%	48.06%
วังสามหมอ	1.13%	-94.91%	-16.96%	-13.09%	-2.47%	55.24%	-33.40%	-45.10%	-6.89%	-35.03%	-25.65%

กลุ่ม 9	%diff ค่าเฉลี่ย/RW										
	บุคลากรรวม	ค่าฝึกอบรม	ยาใช้ไป	วัสดุการแพทย์	วัสดุวิทยาศาสตร์	วัสดุอื่น	ซ่อมแซม/จ้างเหมา	จ้างตรวจLAB	ค่าสาธารณูปโภค	ค่าใช้สอยอื่นๆ	ค่าใช้จ่ายอื่นๆ
ศรีสงคราม	-1.57%	66.70%	7.38%	40.39%	9.52%	-34.73%	37.19%	10.06%	20.09%	-76.00%	48.22%
ด่านซ้าย	7.20%	-66.94%	37.97%	1.15%	-4.31%	-1.20%	-41.39%	76.58%	-32.07%	21.38%	23.63%
บ้านม่วง	1.45%	57.39%	-6.18%	5.67%	-24.26%	65.17%	-34.82%	2.28%	-4.02%	-63.58%	-78.78%
นากลาง	10.53%	-77.03%	-6.88%	-13.10%	40.42%	-10.91%	30.13%	-12.27%	22.64%	125.47%	-5.92%
น้ำโสม	-17.60%	19.88%	-32.29%	-34.12%	-21.38%	-18.33%	8.88%	-76.66%	-6.64%	-7.26%	12.85%

กลุ่ม 10	%diff ค่าเฉลี่ย/RW										
	บุคลากรรวม	ค่าฝึกอบรม	ยาใช้ไป	วัสดุการแพทย์	วัสดุวิทยาศาสตร์	วัสดุอื่น	ซ่อมแซม/จ้างเหมา	จ้างตรวจLAB	ค่าสาธารณูปโภค	ค่าใช้สอยอื่นๆ	ค่าใช้จ่ายอื่นๆ
เซกา	2.22%	7.59%	29.25%	23.63%	5.06%	30.55%	3.68%	23.18%	0.63%	-60.79%	-53.75%
พระอาจารย์ฝั้น	1.85%	-47.84%	15.75%	35.77%	-21.16%	-2.72%	-58.35%	-32.82%	12.78%	-82.89%	15.79%
พังโคน	4.39%	10.16%	-24.94%	-20.02%	38.16%	-0.55%	-72.08%	-29.94%	9.64%	-60.70%	-24.26%
อากาศอำนวย	-18.66%	-36.83%	-31.11%	-22.37%	-19.28%	8.64%	34.96%	-61.26%	-9.04%	-61.75%	-21.97%
โพนพิสัย	10.21%	66.92%	11.07%	-17.01%	-2.77%	-35.92%	91.79%	100.84%	-14.01%	266.13%	84.20%

กลุ่ม 11	%diff ค่าเฉลี่ย/RW										
	บุคลากรรวม	ค่าฝึกอบรม	ยาใช้ไป	วัสดุการแพทย์	วัสดุวิทยาศาสตร์	วัสดุอื่น	ซ่อมแซม/จ้างเหมา	จ้างตรวจLAB	ค่าสาธารณูปโภค	ค่าใช้สอยอื่นๆ	ค่าใช้จ่ายอื่นๆ
วังสะพุง	11.97%	106.98%	1.13%	-11.27%	-7.44%	48.69%	-45.29%	-41.00%	-0.86%	-79.02%	22.38%
ศรีบุญเรือง	8.33%	-82.10%	-17.24%	10.49%	-18.39%	-23.56%	85.02%	-53.93%	-15.04%	-6.76%	-33.57%
หนองหาน	-1.57%	111.33%	9.27%	-1.14%	8.94%	-4.48%	20.20%	18.77%	19.48%	88.09%	-26.51%
บ้านผือ	-11.93%	-48.26%	12.24%	-0.85%	19.13%	-6.35%	-25.90%	89.21%	-11.68%	-56.13%	45.21%
เพ็ญ	-6.79%	-87.95%	-5.40%	2.79%	-2.24%	-14.29%	-34.02%	-13.05%	8.11%	53.82%	-7.52%

ตารางที่ 8 ร้อยละ ของค่าใช้จ่าย (บาท/RW) ที่สูง-ต่ำกว่าค่าเฉลี่ยกลุ่ม ของโรงพยาบาลในเขตสุขภาพที่ 8 ณ ไตรมาสที่ 2 ปี 2564

กลุ่ม 12	%diff ค่าเฉลี่ย/RW										
	บุคลากรรวม	ค่าฝึกอบรม	ยาใช้ไป	วัสดุการแพทย์	วัสดุวิทยาศาสตร์	วัสดุอื่น	ซ่อมแซม/จ้างเหมา	จ้างตรวจLAB	ค่าสาธารณูปโภค	ค่าใช้สอยอื่นๆ	ค่าใช้จ่ายอื่นๆ
วานรนิวาส	-7.98%	82.62%	6.48%	27.41%	0.88%	50.96%	28.36%	28.61%	-7.10%	-56.21%	12.50%
สว่างแดนดิน	5.59%	-2.85%	27.00%	-22.18%	-14.31%	-37.68%	60.32%	-47.74%	6.33%	-66.00%	-59.55%
กุมภวาปี	1.66%	-59.89%	-10.04%	4.12%	-8.75%	1.02%	-33.93%	42.61%	19.92%	23.48%	37.72%
บ้านดุง	0.73%	-19.88%	-23.44%	-9.35%	22.18%	-14.30%	-54.75%	-23.47%	-19.16%	98.74%	9.33%

กลุ่ม 13	%diff ค่าเฉลี่ย/RW										
	บุคลากรรวม	ค่าฝึกอบรม	ยาใช้ไป	วัสดุการแพทย์	วัสดุวิทยาศาสตร์	วัสดุอื่น	ซ่อมแซม/จ้างเหมา	จ้างตรวจLAB	ค่าสาธารณูปโภค	ค่าใช้สอยอื่นๆ	ค่าใช้จ่ายอื่นๆ
นครพนม	16.53%	124.47%	13.56%	-23.07%	46.78%	1.45%	12.37%	-35.03%	18.83%	-72.94%	-90.76%
บึงกาฬ	-8.52%	-42.86%	-17.60%	20.31%	-14.91%	1.00%	-26.96%	145.60%	4.64%	7.33%	81.20%
เลย	-9.31%	-22.67%	3.46%	8.71%	-28.60%	14.68%	-33.75%	10.73%	-27.36%	78.74%	-60.93%
หนองคาย	-3.44%	4.55%	40.56%	-14.98%	8.84%	-10.92%	39.03%	-29.29%	-4.97%	-90.26%	-0.19%
ท่าบ่อ	12.32%	-23.17%	-17.09%	47.29%	7.76%	25.73%	56.88%	-52.17%	-14.99%	177.05%	101.17%
หนองบัวลำภู	-7.58%	-40.32%	-22.88%	-38.27%	-19.87%	-31.94%	-47.57%	-39.84%	23.84%	-99.92%	-30.48%

กลุ่ม 14	%diff ค่าเฉลี่ย/RW										
	บุคลากรรวม	ค่าฝึกอบรม	ยาใช้ไป	วัสดุการแพทย์	วัสดุวิทยาศาสตร์	วัสดุอื่น	ซ่อมแซม/จ้างเหมา	จ้างตรวจLAB	ค่าสาธารณูปโภค	ค่าใช้สอยอื่นๆ	ค่าใช้จ่ายอื่นๆ
สกลนคร	-4.47%	79.58%	-1.04%	-12.01%	8.04%	-5.46%	-21.22%	28.42%	-0.83%	-94.33%	-69.21%
อุดรธานี	4.47%	-79.58%	1.04%	12.01%	-8.04%	5.46%	21.22%	-28.42%	0.83%	94.33%	69.21%

ตารางที่ 9 ค่าใช้จ่าย (บาท/RW) เทียบกับค่า Mean+1SD ของกลุ่ม ที่สูง-ต่ำกว่าค่าเฉลี่ยกลุ่ม ของโรงพยาบาลในเขตสุขภาพที่ 8 ณ ไตรมาสที่ 2 ปี 2564

กลุ่ม 1	<Mean+1SD										
	บุคลากรรวม	ค่าฝึกอบรม	ยาใช้ไป	วัสดุการแพทย์	วัสดุวิทยาศาสตร์	วัสดุอื่น	ซ่อมแซม/จ้างเหมา	จ้างตรวจLAB	ค่าสาธารณูปโภค	ค่าใช้สอยอื่นๆ	ค่าใช้จ่ายอื่นๆ
วังยาง	OK	OK	Not OK	OK	OK	OK	OK	OK	OK	OK	OK
บุ่งคล้า	OK	OK	OK	OK	OK	OK	OK	OK	OK	OK	OK
นาแห้ว	OK	OK	OK	OK	Not OK	OK	OK	OK	OK	Not OK	OK
นิคมน้ำอูน	OK	OK	OK	OK	OK	OK	OK	OK	OK	OK	OK
โพธิ์ตาก	OK	Not OK	OK	Not OK	OK	OK	OK	OK	OK	OK	OK
ห้วยเกิ้ง	Not OK	OK	OK	OK	OK	Not OK	Not OK	Not OK	Not OK	OK	Not OK

กลุ่ม 2	<Mean+1SD										
	บุคลากรรวม	ค่าฝึกอบรม	ยาใช้ไป	วัสดุการแพทย์	วัสดุวิทยาศาสตร์	วัสดุอื่น	ซ่อมแซม/จ้างเหมา	จ้างตรวจLAB	ค่าสาธารณูปโภค	ค่าใช้สอยอื่นๆ	ค่าใช้จ่ายอื่นๆ
นาทม	OK	Not OK	Not OK	OK	OK	Not OK	OK	Not OK	OK	OK	OK
เต่างอย	OK	OK	OK	OK	OK	OK	OK	OK	OK	OK	OK
สระใคร	OK	OK	OK	OK	Not OK	OK	OK	OK	OK	OK	OK
กู่แก้ว	OK	OK	OK	OK	OK	OK	Not OK	OK	OK	Not OK	OK
ประจักษ์	OK	OK	OK	Not OK	OK	OK	OK	OK	Not OK	OK	Not OK

กลุ่ม 3	<Mean+1SD										
	บุคลากรรวม	ค่าฝึกอบรม	ยาใช้ไป	วัสดุการแพทย์	วัสดุวิทยาศาสตร์	วัสดุอื่น	ซ่อมแซม/จ้างเหมา	จ้างตรวจLAB	ค่าสาธารณูปโภค	ค่าใช้สอยอื่นๆ	ค่าใช้จ่ายอื่นๆ
ภูเรือ	OK	OK	OK	OK	OK	OK	OK	OK	OK	OK	OK
หนองหิน	OK	OK	OK	OK	OK	Not OK	OK	OK	OK	OK	OK
พระอาจารย์แบนฯ	OK	OK	OK	OK	OK	OK	Not OK	OK	OK	OK	OK
เฝ้าไร่	OK	OK	Not OK	OK	Not OK	OK	OK	OK	OK	OK	OK
รัตนวาปี	OK	Not OK	Not OK	Not OK	OK	OK	OK	Not OK	OK	Not OK	Not OK
หนองแสง	Not OK	OK	OK	OK	OK	OK	OK	OK	Not OK	OK	OK

กลุ่ม 4	<Mean+1SD										
	บุคลากรรวม	ค่าฝึกอบรม	ยาใช้ไป	วัสดุการแพทย์	วัสดุวิทยาศาสตร์	วัสดุอื่น	ซ่อมแซม/จ้างเหมา	จ้างตรวจLAB	ค่าสาธารณูปโภค	ค่าใช้สอยอื่นๆ	ค่าใช้จ่ายอื่นๆ
ปลาปาก	OK	OK	OK	Not OK	OK	OK	Not OK	Not OK	Not OK	Not OK	Not OK
ท่าอุเทน	Not OK	OK	OK	OK	OK	OK	OK	OK	Not OK	OK	OK
บ้านแพง	OK	OK	OK	OK	Not OK	OK	OK	OK	OK	OK	OK
นาตัวง	OK	OK	OK	OK	OK	OK	OK	OK	OK	OK	OK
ศรีเชียงใหม่	Not OK	Not OK	OK	OK	OK	OK	OK	OK	OK	OK	OK
สังคม	OK	Not OK	Not OK	OK	OK	Not OK	OK	OK	OK	OK	OK
สร้างคอม	OK	OK	OK	OK	OK	OK	OK	OK	OK	Not OK	OK
นายูง	OK	OK	OK	OK	OK	OK	OK	OK	OK	OK	OK
พิบูลย์รักษ์	OK	OK	OK	OK	OK	Not OK	OK	OK	OK	OK	OK

ตารางที่ 9 ค่าใช้จ่าย (บาท/RW) เทียบกับค่า Mean+1SD ของกลุ่ม ที่สูง-ต่ำกว่าค่าเฉลี่ยกลุ่ม ของโรงพยาบาลในเขตสุขภาพที่ 8 ณ ไตรมาสที่ 2 ปี 2564

กลุ่ม 5	<Mean+1SD										
	บุคลากรรวม	ค่าฝึกอบรม	ยาใช้ไป	วัสดุการแพทย์	วัสดุวิทยาศาสตร์	วัสดุอื่น	ซ่อมแซม/จ้างเหมา	จ้างตรวจLAB	ค่าสาธารณูปโภค	ค่าใช้สอยอื่นๆ	ค่าใช้จ่ายอื่นๆ
นาหว้า	OK	OK	OK	OK	OK	Not OK	OK	Not OK	OK	OK	OK
โพนสวรรค์	OK	OK	OK	OK	Not OK	Not OK	Not OK	OK	OK	OK	OK
ศรีวิไล	OK	OK	OK	OK	OK	OK	OK	OK	OK	OK	OK
ภูหลวง	OK	OK	OK	OK	OK	OK	Not OK	OK	OK	OK	OK
กุดบาก	Not OK	OK	OK	OK	OK	OK	OK	OK	Not OK	OK	OK
ส่องดาว	OK	OK	OK	OK	OK	OK	OK	OK	OK	OK	OK
เจริญศิลป์	OK	OK	OK	Not OK	OK	OK	OK	OK	OK	OK	OK
ทุ่งฝน	OK	OK	OK	OK	OK	OK	OK	OK	OK	OK	Not OK
ไชยวาน	OK	Not OK	OK	Not OK	Not OK	OK	Not OK	OK	OK	Not OK	OK

กลุ่ม 6	<Mean+1SD										
	บุคลากรรวม	ค่าฝึกอบรม	ยาใช้ไป	วัสดุการแพทย์	วัสดุวิทยาศาสตร์	วัสดุอื่น	ซ่อมแซม/จ้างเหมา	จ้างตรวจLAB	ค่าสาธารณูปโภค	ค่าใช้สอยอื่นๆ	ค่าใช้จ่ายอื่นๆ
เรณูนคร	OK	OK	Not OK	Not OK	OK	OK	OK	OK	OK	OK	OK
ปากชม	OK	OK	OK	OK	OK	OK	Not OK	OK	OK	OK	OK
ท่าลี่	OK	OK	Not OK	OK	Not OK	Not OK	OK	OK	Not OK	OK	OK
เอราวัณ	OK	OK	OK	OK	OK	Not OK	Not OK	OK	OK	OK	Not OK
กุสุมาลย์	OK	OK	OK	OK	OK	OK	OK	OK	OK	OK	OK
วาริชภูมิ	OK	Not OK	OK	OK	OK	OK	OK	OK	Not OK	OK	OK
คำตากล้า	OK	OK	OK	OK	OK	OK	OK	OK	Not OK	OK	OK
โคกศรีสุพรรณ	Not OK	OK	OK	OK	OK	OK	OK	OK	OK	OK	OK
โพนนาแก้ว	OK	OK	OK	OK	OK	OK	OK	OK	OK	OK	OK
นาวังฯ	OK	Not OK	OK	OK	OK	OK	Not OK	OK	OK	Not OK	OK
ศรีธาตุ	OK	OK	OK	OK	OK	OK	OK	Not OK	OK	OK	Not OK

กลุ่ม 7	<Mean+1SD										
	บุคลากรรวม	ค่าฝึกอบรม	ยาใช้ไป	วัสดุการแพทย์	วัสดุวิทยาศาสตร์	วัสดุอื่น	ซ่อมแซม/จ้างเหมา	จ้างตรวจLAB	ค่าสาธารณูปโภค	ค่าใช้สอยอื่นๆ	ค่าใช้จ่ายอื่นๆ
ธาตุพนม	OK	OK	OK	Not OK	OK	OK	OK	Not OK	OK	OK	OK
พรเจริญ	OK	OK	OK	OK	OK	OK	OK	OK	OK	OK	Not OK
ปากคาด	OK	OK	OK	OK	OK	OK	OK	OK	OK	OK	OK
บึงโขงหลง	OK	OK	OK	OK	OK	OK	Not OK	OK	OK	OK	OK
ภูกระดึง	OK	OK	OK	OK	OK	OK	OK	OK	OK	OK	OK
ผาขาว	OK	Not OK	OK	OK	Not OK	Not OK	OK	OK	OK	OK	OK
โนนสัง	Not OK	OK	Not OK	OK	Not OK	OK	OK	OK	Not OK	Not OK	OK
โนนสะอาด	OK	OK	OK	OK	OK	OK	Not OK	OK	OK	Not OK	OK

ตารางที่ 9 ค่าใช้จ่าย (บาท/RW) เทียบกับค่า Mean+1SD ของกลุ่ม ที่สูง-ต่ำกว่าค่าเฉลี่ยกลุ่ม ของโรงพยาบาลในเขตสุขภาพที่ 8 ณ ไตรมาสที่ 2 ปี 2564

กลุ่ม 8	<Mean+1SD										
	บุคลากรรวม	ค่าฝึกอบรม	ยาใช้ไป	วัสดุการแพทย์	วัสดุวิทยาศาสตร์	วัสดุอื่น	ซ่อมแซม/จ้างเหมา	จ้างตรวจLAB	ค่าสาธารณูปโภค	ค่าใช้สอยอื่นๆ	ค่าใช้จ่ายอื่นๆ
นาแก	Not OK	OK	OK	OK	Not OK	OK	OK	OK	OK	OK	OK
โซ่พิสัย	OK	OK	OK	OK	OK	OK	Not OK	OK	OK	OK	OK
เขียงคาน	OK	Not OK	OK	Not OK	OK	OK	OK	OK	OK	OK	OK
สุวรรณคูหา	OK	OK	Not OK	OK	OK	OK	OK	Not OK	Not OK	Not OK	OK
กุดจับ	OK	OK	OK	OK	OK	OK	Not OK	OK	OK	OK	OK
หนองวัวซอ	OK	OK	OK	Not OK	OK	OK	OK	OK	OK	OK	Not OK
วังสามหมอ	OK	OK	OK	OK	OK	Not OK	OK	OK	OK	OK	OK

กลุ่ม 9	<Mean+1SD										
	บุคลากรรวม	ค่าฝึกอบรม	ยาใช้ไป	วัสดุการแพทย์	วัสดุวิทยาศาสตร์	วัสดุอื่น	ซ่อมแซม/จ้างเหมา	จ้างตรวจLAB	ค่าสาธารณูปโภค	ค่าใช้สอยอื่นๆ	ค่าใช้จ่ายอื่นๆ
ศรีสงคราม	OK	OK	OK	Not OK	OK	OK	Not OK	OK	OK	OK	Not OK
ด่านซ้าย	OK	OK	Not OK	OK	OK	OK	OK	Not OK	OK	OK	OK
บ้านม่วง	OK	OK	OK	OK	OK	Not OK	OK	OK	OK	OK	OK
นากลาง	OK	OK	OK	OK	Not OK	OK	OK	OK	Not OK	Not OK	OK
น้ำโสม	OK	OK	OK	OK	OK	OK	OK	OK	OK	OK	OK

กลุ่ม 10	<Mean+1SD										
	บุคลากรรวม	ค่าฝึกอบรม	ยาใช้ไป	วัสดุการแพทย์	วัสดุวิทยาศาสตร์	วัสดุอื่น	ซ่อมแซม/จ้างเหมา	จ้างตรวจLAB	ค่าสาธารณูปโภค	ค่าใช้สอยอื่นๆ	ค่าใช้จ่ายอื่นๆ
เซกา	OK	OK	Not OK	OK	OK	Not OK	OK	OK	OK	OK	OK
พระอาจารย์ฝั้น	OK	OK	OK	Not OK	OK	OK	OK	OK	Not OK	OK	OK
พังโคน	OK	OK	OK	OK	Not OK	OK	OK	OK	OK	OK	OK
อากาศอำนวย	OK	OK	OK	OK	OK	OK	OK	OK	OK	OK	OK
โพนพิสัย	OK	Not OK	OK	OK	OK	OK	Not OK	Not OK	OK	Not OK	Not OK

กลุ่ม 11	<Mean+1SD										
	บุคลากรรวม	ค่าฝึกอบรม	ยาใช้ไป	วัสดุการแพทย์	วัสดุวิทยาศาสตร์	วัสดุอื่น	ซ่อมแซม/จ้างเหมา	จ้างตรวจLAB	ค่าสาธารณูปโภค	ค่าใช้สอยอื่นๆ	ค่าใช้จ่ายอื่นๆ
วังสะพุง	Not OK	Not OK	OK	OK	OK	Not OK	OK	OK	OK	OK	OK
ศรีบุญเรือง	OK	OK	OK	Not OK	OK	OK	Not OK	OK	OK	OK	OK
หนองหาน	OK	Not OK	OK	OK	OK	OK	OK	OK	Not OK	Not OK	OK
บ้านผือ	OK	OK	Not OK	OK	Not OK	OK	OK	Not OK	OK	OK	Not OK
เพ็ญ	OK	OK	OK	OK	OK	OK	OK	OK	OK	OK	OK

ตารางที่ 9 ค่าใช้จ่าย (บาท/RW) เทียบกับค่า Mean+1SD ของกลุ่ม ที่สูง-ต่ำกว่าค่าเฉลี่ยกลุ่ม ของโรงพยาบาลในเขตสุขภาพที่ 8 ณ ไตรมาสที่ 2 ปี 2564

กลุ่ม 12	<Mean+1SD										
	บุคลากรรวม	ค่าฝึกอบรม	ยาใช้ไป	วัสดุการแพทย์	วัสดุวิทยาศาสตร์	วัสดุอื่น	ซ่อมแซม/จ้างเหมา	จ้างตรวจLAB	ค่าสาธารณูปโภค	ค่าใช้สอยอื่นๆ	ค่าใช้จ่ายอื่นๆ
วานรนิวาส	OK	Not OK	OK	Not OK	OK	Not OK	OK	OK	OK	OK	OK
สว่างแดนดิน	OK	OK	Not OK	OK	OK	OK	Not OK	OK	OK	OK	OK
กุมภวาปี	OK	OK	OK	OK	OK	OK	OK	OK	Not OK	OK	OK
บ้านดุง	OK	OK	OK	OK	Not OK	OK	OK	OK	OK	Not OK	OK

กลุ่ม 13	<Mean+1SD										
	บุคลากรรวม	ค่าฝึกอบรม	ยาใช้ไป	วัสดุการแพทย์	วัสดุวิทยาศาสตร์	วัสดุอื่น	ซ่อมแซม/จ้างเหมา	จ้างตรวจLAB	ค่าสาธารณูปโภค	ค่าใช้สอยอื่นๆ	ค่าใช้จ่ายอื่นๆ
นครพนม	Not OK	Not OK	OK	OK	Not OK	OK	OK	OK	OK	OK	OK
บึงกาฬ	OK	OK	OK	OK	OK	OK	OK	Not OK	OK	OK	Not OK
เลย	OK	OK	OK	OK	OK	OK	OK	OK	OK	OK	OK
หนองคาย	OK	OK	Not OK	OK	OK	OK	OK	OK	OK	OK	OK
ท่าบ่อ	Not OK	OK	OK	Not OK	OK	Not OK	Not OK	OK	OK	Not OK	Not OK
หนองบัวลำภู	OK	OK	OK	OK	OK	OK	OK	OK	Not OK	OK	OK

กลุ่ม 14	<Mean+1SD										
	บุคลากรรวม	ค่าฝึกอบรม	ยาใช้ไป	วัสดุการแพทย์	วัสดุวิทยาศาสตร์	วัสดุอื่น	ซ่อมแซม/จ้างเหมา	จ้างตรวจLAB	ค่าสาธารณูปโภค	ค่าใช้สอยอื่นๆ	ค่าใช้จ่ายอื่นๆ
สกลนคร	OK	OK	OK	OK	OK	OK	OK	OK	OK	OK	OK
อุดรธานี	OK	OK	OK	OK	OK	OK	OK	OK	OK	OK	OK

ตารางที่ 10 ค่าใช้จ่าย (บาท / RW) ของโรงพยาบาลในเขตสุขภาพที่ 8 แยกรายจังหวัด ณ ไตรมาสที่ 2 ปี 2564

นครพนม	รวมค่าใช้จ่าย/RW										
	บุคลากรรวม	ค่าฝึกอบรม	ยาใช้ไป	วัสดุการแพทย์	วัสดุวิทยาศาสตร์	วัสดุอื่น	ซ่อมแซม/จ้างเหมา	จ้างตรวจLAB	ค่าสาธารณูปโภค	ค่าใช้สอยอื่นๆ	ค่าใช้จ่ายอื่นๆ
นครพนม	7,930	100	2,410	966	658	424	514	405	302	5	18
ปลาปาก	10,523	54	1,397	1,041	139	593	785	319	436	41	2,303
ท่าอุเทน	12,474	23	1,216	544	827	569	434	253	483	1	1,892
บ้านแพง	12,076	26	1,540	275	933	490	457	177	225	27	1,327
นาทม	10,677	108	1,244	562	543	878	218	349	285	59	805
เรณูนคร	9,447	17	1,655	967	519	294	347	57	288	21	1,580
นาแก	11,838	59	1,635	488	688	586	414	342	287	72	2,289
ศรีสงคราม	8,247	35	1,711	870	501	376	549	424	370	6	1,159
นาหว้า	9,388	68	1,378	375	667	806	687	273	296	7	1,192
โพนสวรรค์	7,585	34	1,587	401	750	807	990	204	271	73	1,273
ธาตุพนม	9,108	59	1,763	998	603	592	903	524	267	9	1,276
วังยาง	7,829	47	1,674	448	1,001	515	221	133	207	0	1,738

บึงกาฬ	รวมค่าใช้จ่าย/RW										
	บุคลากรรวม	ค่าฝึกอบรม	ยาใช้ไป	วัสดุการแพทย์	วัสดุวิทยาศาสตร์	วัสดุอื่น	ซ่อมแซม/จ้างเหมา	จ้างตรวจLAB	ค่าสาธารณูปโภค	ค่าใช้สอยอื่นๆ	ค่าใช้จ่ายอื่นๆ
บึงกาฬ	6,225	26	1,748	1,511	382	422	334	1,533	266	21	348
พรเจริญ	9,088	26	1,699	753	716	636	790	388	370	53	2,569
โซ่พิสัย	8,220	51	1,198	423	408	874	917	325	268	26	2,014
เซกา	8,216	34	2,025	1,042	560	651	408	362	260	10	311
ปากคาด	9,964	23	1,399	445	581	511	243	341	344	0	1,223
บึงโขงหลง	9,772	33	1,709	819	385	760	1,259	461	268	22	793
ศรีวิไล	10,658	18	1,186	348	570	684	403	212	323	33	975
บุ่งคล้า	12,512	22	1,529	425	439	702	441	233	274	52	602

เลย	รวมค่าใช้จ่าย/RW										
	บุคลากรรวม	ค่าฝึกอบรม	ยาใช้ไป	วัสดุการแพทย์	วัสดุวิทยาศาสตร์	วัสดุอื่น	ซ่อมแซม/จ้างเหมา	จ้างตรวจLAB	ค่าสาธารณูปโภค	ค่าใช้สอยอื่นๆ	ค่าใช้จ่ายอื่นๆ
เลย	6,172	35	2,195	1,366	320	479	303	691	185	35	75
นาด้วง	8,886	50	1,101	494	444	563	375	83	268	25	1,604
เชียงคาน	8,932	189	1,708	713	660	785	353	158	243	14	1,270
ปากชม	4,950	26	745	351	261	484	457	90	270	0	1,003
นาแห้ว	14,717	94	1,583	703	1,372	899	392	148	369	65	1,120
ภูเรือ	9,301	20	1,077	306	345	614	282	67	187	19	1,840
ท่าลี่	10,205	0	1,991	509	844	825	356	15	341	0	422
วังสะพุง	8,257	41	1,625	520	556	658	112	401	264	6	1,082
ภูกระดึง	9,375	13	1,053	498	392	589	165	97	343	36	506
ภูหลวง	8,649	39	801	455	507	573	1,023	26	148	34	883
ผาขาว	7,318	99	1,189	536	815	895	793	109	254	17	1,714
ด่านซ้าย	8,981	7	2,199	626	438	570	235	680	209	32	967
เอราวัณ	8,567	35	1,127	621	479	814	464	103	227	30	2,442
หนองหิน	8,602	25	1,320	519	571	759	380	95	274	10	775

ตารางที่ 10 ค่าใช้จ่าย (บาท / RW) ของโรงพยาบาลในเขตสุขภาพที่ 8 แยกรายจังหวัด ณ ไตรมาสที่ 2 ปี 2564

สกลนคร	รวมค่าใช้จ่าย/RW										
	บุคลากรรวม	ค่าฝึกอบรม	ยาใช้ไป	วัสดุการแพทย์	วัสดุวิทยาศาสตร์	วัสดุอื่น	ซ่อมแซม/จ้างเหมา	จ้างตรวจLAB	ค่าสาธารณูปโภค	ค่าใช้สอยอื่นๆ	ค่าใช้จ่ายอื่นๆ
สกลนคร	5,833	102	3,404	1,386	430	415	304	791	247	3	59
กุสุมาลย์	9,142	46	1,134	706	390	520	178	161	270	16	966
กุดบาก	11,606	39	1,521	578	590	666	171	238	485	1	343
พระอาจารย์ฝั้น	8,186	16	1,813	1,144	420	485	164	197	291	4	778
พังโคน	8,390	34	1,176	674	736	496	110	206	283	10	509
วาริชภูมิ	9,785	85	1,398	466	580	618	207	191	325	14	828
นิคมน้ำอูน	16,117	57	1,156	459	446	829	711	97	384	58	536
วานรนิวาส	5,747	90	2,110	1,140	631	758	717	1,022	287	11	610
คำตากล้า	10,480	41	1,456	510	458	812	357	55	328	36	284
บ้านม่วง	8,499	33	1,495	655	347	953	261	394	296	10	166
อากาศอำนวย	6,538	20	1,079	654	430	542	531	114	235	10	524
ส่องดาว	10,963	36	1,429	574	515	650	370	122	300	16	387
เต่างอย	10,227	41	692	555	587	615	124	290	338	20	272
โคกศรีสุพรรณ	10,645	22	1,224	398	652	341	313	197	285	8	469
เจริญศิลป์	9,553	38	1,590	656	647	537	580	250	278	18	413
โพนนาแก้ว	8,334	54	1,204	520	385	715	359	147	244	12	378
สว่างแดนดิน	6,594	48	2,517	696	536	313	895	415	329	8	219
พระอาจารย์แบนฯ	10,241	37	992	731	342	493	521	131	321	13	471

หนองคาย	รวมค่าใช้จ่าย/RW										
	บุคลากรรวม	ค่าฝึกอบรม	ยาใช้ไป	วัสดุการแพทย์	วัสดุวิทยาศาสตร์	วัสดุอื่น	ซ่อมแซม/จ้างเหมา	จ้างตรวจLAB	ค่าสาธารณูปโภค	ค่าใช้สอยอื่นๆ	ค่าใช้จ่ายอื่นๆ
หนองคาย	6,571	47	2,982	1,068	488	372	636	441	241	2	192
โพนพิสัย	8,858	52	1,740	700	518	319	755	590	222	94	1,237
ศรีเชียงใหม่	12,940	64	1,374	546	614	304	498	234	268	10	1,845
สังคม	10,956	64	1,907	443	721	690	245	60	315	0	1,141
ท่าบ่อ	7,643	34	1,759	1,850	483	525	717	299	216	54	386
สระใคร	10,628	43	1,155	454	687	672	368	128	281	55	1,053
โพธิ์ตาก	12,878	111	956	817	744	523	766	204	260	0	1,819
เฝ้าไร่	9,197	29	1,733	550	670	564	357	135	277	62	1,461
รัตนวาปี	9,079	86	1,767	964	558	647	379	166	280	171	2,828

หนองบัวลำภู	รวมค่าใช้จ่าย/RW										
	บุคลากรรวม	ค่าฝึกอบรม	ยาใช้ไป	วัสดุการแพทย์	วัสดุวิทยาศาสตร์	วัสดุอื่น	ซ่อมแซม/จ้างเหมา	จ้างตรวจLAB	ค่าสาธารณูปโภค	ค่าใช้สอยอื่นๆ	ค่าใช้จ่ายอื่นๆ
หนองบัวลำภู	6,290	27	1,636	775	359	284	240	375	315	0	134
นากลาง	9,260	5	1,484	538	642	514	521	338	378	59	736
โนนสัง	11,278	16	1,862	592	806	610	370	375	400	74	1,254
ศรีบุญเรือง	7,988	4	1,329	648	490	338	378	313	226	28	587
สุวรรณคูหา	9,616	97	2,136	667	577	709	766	437	308	127	1,023
นาวังฯ	6,975	87	783	421	643	754	443	171	244	73	453

ตารางที่ 10 ค่าใช้จ่าย (บาท / RW) ของโรงพยาบาลในเขตสุขภาพที่ 8 แยกรายจังหวัด ณ ไตรมาสที่ 2 ปี 2564

อุดรธานี	รวมค่าใช้จ่าย/RW										
	บุคลากรรวม	ค่าฝึกอบรม	ยาใช้ไป	วัสดุการแพทย์	วัสดุวิทยาศาสตร์	วัสดุอื่น	ซ่อมแซม/จ้างเหมา	จ้างตรวจLAB	ค่าสาธารณูปโภค	ค่าใช้สอยอื่นๆ	ค่าใช้จ่ายอื่นๆ
อุดรธานี	6,379	12	3,475	1,765	366	463	468	441	251	89	324
กุดจับ	7,502	14	1,380	558	594	595	848	238	267	0	1,918
หนองวัวซอ	10,005	12	1,512	699	630	710	384	171	258	7	2,640
กุมภวาปี	6,348	20	1,783	932	571	507	369	1,134	371	30	746
ห้วยเกิ้ง	18,450	8	884	221	15	2,240	1,618	742	663	0	2,043
โนนสะอาด	9,153	40	1,473	470	521	421	1,251	158	350	81	1,379
หนองหาน	7,259	42	1,755	579	654	422	246	807	318	57	650
ทุ่งฝน	10,432	62	1,401	500	735	700	296	165	320	68	1,677
ไชยวาน	8,864	121	1,272	686	783	529	1,142	230	310	154	800
ศรีธาตุ	9,322	27	1,462	560	644	682	288	250	295	7	2,028
วังสามหมอ	9,476	3	1,288	503	576	1,213	387	142	250	25	1,326
บ้านผือ	6,494	10	1,803	581	716	414	151	1,285	235	13	1,284
น้ำโสม	6,903	25	1,079	408	360	471	436	90	288	24	883
เพ็ญ	6,874	2	1,519	602	587	379	135	591	288	47	818
สร้างคอม	9,746	16	856	544	417	500	447	257	358	45	1,883
หนองแสง	11,101	51	1,178	502	584	560	355	146	358	17	1,390
นายูง	9,635	54	1,497	543	809	555	128	163	321	0	604
พิบูลย์รักษ์	10,916	24	1,308	640	695	740	362	114	353	0	1,145
บ้านดุง	6,290	40	1,517	811	764	430	253	608	250	48	593
กู่แก้ว	7,493	26	959	584	470	687	694	179	265	187	1,868
ประจักษ์	8,166	8	923	670	547	473	356	154	344	21	2,374

<u>หมายเหตุ</u> : ผังบัญชีปีงบประมาณ 2560 กำหนดให้เวชภัณฑ์ที่ไม่ใช่ยารวมอยู่ในหมวดวัสดุการแพทย์

ตารางที่ 11 ร้อยละ ของค่าใช้จ่าย (บาท / RW) ที่สูง-ต่ำกว่าค่าเฉลี่ยกลุ่ม ของโรงพยาบาลในเขตสุขภาพที่ 8 แยกรายจังหวัด ณ ไตรมาสที่ 2 ปี 2564

นครพนม	%diff ค่าเฉลี่ย/RW										
	บุคลากรรวม	ค่าฝึกอบรม	ยาใช้ไป	วัสดุการแพทย์	วัสดุวิทยาศาสตร์	วัสดุอื่น	ซ่อมแซม/จ้างเหมา	จ้างตรวจLAB	ค่าสาธารณูปโภค	ค่าใช้สอยอื่นๆ	ค่าใช้จ่ายอื่นๆ
นครพนม	16.53%	124.47%	13.56%	-23.07%	46.78%	1.45%	12.37%	-35.03%	18.83%	-72.94%	-90.76%
ปลาปาก	-3.51%	28.71%	3.10%	84.78%	-77.69%	6.62%	89.26%	72.86%	29.77%	149.82%	50.78%
ท่าอุเทน	14.38%	-43.86%	-10.29%	-3.46%	32.94%	2.33%	4.62%	37.26%	43.51%	-91.04%	23.89%
บ้านแพง	10.73%	-37.72%	13.62%	-51.27%	49.96%	-11.89%	10.14%	-3.96%	-33.06%	60.42%	-13.11%
นาทม	13.13%	138.99%	25.07%	-0.56%	-4.20%	32.07%	-37.98%	58.63%	-5.88%	-13.12%	-36.81%
เรณูนคร	6.20%	-57.53%	28.43%	76.41%	-2.54%	-52.82%	1.36%	-56.10%	1.63%	3.83%	60.08%
นาแก	26.34%	-2.50%	5.43%	-15.65%	16.61%	-25.04%	-28.78%	31.93%	6.84%	86.66%	28.37%
ศรีสงคราม	-1.57%	66.70%	7.38%	40.39%	9.52%	-34.73%	37.19%	10.06%	20.09%	-76.00%	48.22%
นาหว้า	-3.65%	35.44%	1.98%	-26.24%	4.11%	21.86%	9.17%	42.47%	-2.31%	-85.07%	35.07%
โพนสวรรค์	-22.16%	-32.89%	17.40%	-21.11%	17.16%	22.02%	57.39%	6.53%	-10.64%	63.21%	44.20%
ธาตุพนม	-2.92%	53.04%	16.11%	56.22%	0.05%	-5.49%	25.15%	70.85%	-17.66%	-76.55%	-4.71%
วังยาง	-43.06%	-15.96%	29.06%	-12.55%	49.51%	-45.86%	-68.00%	-48.84%	-42.53%	-100.00%	32.72%

บึงกาฬ	%diff ค่าเฉลี่ย/RW										
	บุคลากรรวม	ค่าฝึกอบรม	ยาใช้ไป	วัสดุการแพทย์	วัสดุวิทยาศาสตร์	วัสดุอื่น	ซ่อมแซม/จ้างเหมา	จ้างตรวจLAB	ค่าสาธารณูปโภค	ค่าใช้สอยอื่นๆ	ค่าใช้จ่ายอื่นๆ
บึงกาฬ	-8.52%	-42.86%	-17.60%	20.31%	-14.91%	1.00%	-26.96%	145.60%	4.64%	7.33%	81.20%
พรเจริญ	-3.13%	-32.30%	11.89%	17.84%	18.89%	1.40%	9.42%	26.42%	14.08%	45.59%	91.82%
โซ่พิสัย	-12.27%	-16.58%	-22.76%	-26.95%	-30.90%	11.78%	57.65%	25.43%	-0.29%	-33.85%	12.98%
เซกา	2.22%	7.59%	29.25%	23.63%	5.06%	30.55%	3.68%	23.18%	0.63%	-60.79%	-53.75%
ปากคาด	6.20%	-40.21%	-7.90%	-30.33%	-3.61%	-18.53%	-66.34%	11.28%	6.10%	-100.00%	-8.68%
บึงโขงหลง	4.16%	-15.13%	12.56%	28.18%	-36.07%	21.28%	74.41%	50.34%	-17.36%	-39.37%	-40.76%
ศรีวิไล	9.37%	-65.14%	-12.27%	-31.58%	-10.97%	3.38%	-35.98%	11.01%	6.37%	-25.26%	10.46%
บุ่งคล้า	-9.00%	-61.23%	17.89%	-17.02%	-34.37%	-26.20%	-36.23%	-10.15%	-23.76%	78.43%	-54.03%

เลย	%diff ค่าเฉลี่ย/RW										
	บุคลากรรวม	ค่าฝึกอบรม	ยาใช้ไป	วัสดุการแพทย์	วัสดุวิทยาศาสตร์	วัสดุอื่น	ซ่อมแซม/จ้างเหมา	จ้างตรวจLAB	ค่าสาธารณูปโภค	ค่าใช้สอยอื่นๆ	ค่าใช้จ่ายอื่นๆ
เลย	-9.31%	-22.67%	3.46%	8.71%	-28.60%	14.68%	-33.75%	10.73%	-27.36%	78.74%	-60.93%
นาด้วง	-18.52%	20.33%	-18.74%	-12.26%	-28.66%	1.19%	-9.59%	-55.24%	-20.31%	48.57%	5.03%
เชียงคาน	-4.67%	211.32%	10.12%	23.17%	11.79%	0.43%	-39.22%	-38.93%	-9.54%	-63.32%	-28.74%
ปากชม	-44.36%	-36.01%	-42.17%	-36.00%	-50.98%	-22.46%	33.49%	-31.44%	-4.68%	-100.00%	1.62%
นาแห้ว	7.03%	65.51%	22.04%	37.31%	104.83%	-5.55%	-43.30%	-42.97%	2.75%	122.81%	-14.45%
ภูเรือ	-2.98%	-51.21%	-19.88%	-48.66%	-32.63%	1.34%	-25.68%	-45.76%	-33.72%	-60.21%	25.97%
ท่าลี่	14.72%	-100.00%	54.45%	-7.05%	58.58%	32.22%	3.87%	-88.88%	20.29%	-100.00%	-57.20%
วังสะพุง	11.97%	106.98%	1.13%	-11.27%	-7.44%	48.69%	-45.29%	-41.00%	-0.86%	-79.02%	22.38%
ภูกระดึง	-0.08%	-66.63%	-30.63%	-22.07%	-34.89%	-5.97%	-77.11%	-68.23%	5.55%	-1.08%	-62.23%
ภูหลวง	-11.24%	-23.76%	-40.73%	-10.48%	-20.77%	-13.39%	62.65%	-86.24%	-51.08%	-24.88%	0.06%
ผาขาว	-22.00%	155.27%	-21.69%	-16.09%	35.36%	42.78%	9.84%	-64.60%	-21.64%	-54.71%	27.95%
ด่านซ้าย	7.20%	-66.94%	37.97%	1.15%	-4.31%	-1.20%	-41.39%	76.58%	-32.07%	21.38%	23.63%
เอราวัณ	-3.69%	-11.40%	-12.55%	13.24%	-9.98%	30.51%	35.47%	-20.85%	-19.74%	53.19%	147.45%
หนองหิน	-10.28%	-38.47%	-1.82%	-12.77%	11.59%	25.25%	0.21%	-23.17%	-3.10%	-80.12%	-46.92%

ตารางที่ 11 ร้อยละ ของค่าใช้จ่าย (บาท / RW) ที่สูง-ต่ำกว่าค่าเฉลี่ยกลุ่ม ของโรงพยาบาลในเขตสุขภาพที่ 8 แยกรายจังหวัด ณ ไตรมาสที่ 2 ปี 2564

สกลนคร	%diff ค่าเฉลี่ย/RW										
	บุคลากรรวม	ค่าฝึกอบรม	ยาใช้ไป	วัสดุการแพทย์	วัสดุวิทยาศาสตร์	วัสดุอื่น	ซ่อมแซม/จ้างเหมา	จ้างตรวจLAB	ค่าสาธารณูปโภค	ค่าใช้สอยอื่นๆ	ค่าใช้จ่ายอื่นๆ
สกลนคร	-4.47%	79.58%	-1.04%	-12.01%	8.04%	-5.46%	-21.22%	28.42%	-0.83%	-94.33%	-69.21%
กุสุมาลย์	2.77%	14.92%	-12.05%	28.78%	-26.69%	-16.57%	-48.06%	23.50%	-4.86%	-16.97%	-2.05%
กุดบาก	19.11%	-23.00%	12.53%	13.71%	-7.90%	0.70%	-72.82%	24.60%	59.86%	-98.55%	-61.11%
พระอาจารย์ฝั้น	1.85%	-47.84%	15.75%	35.77%	-21.16%	-2.72%	-58.35%	-32.82%	12.78%	-82.89%	15.79%
พังโคน	4.39%	10.16%	-24.94%	-20.02%	38.16%	-0.55%	-72.08%	-29.94%	9.64%	-60.70%	-24.26%
วาริชภูมิ	10.00%	112.77%	8.46%	-14.96%	8.92%	-0.86%	-39.65%	46.26%	14.56%	-28.31%	-16.05%
นิคมน้ำอูน	17.21%	1.18%	-10.89%	-10.35%	-33.36%	-12.84%	2.83%	-62.67%	6.83%	98.76%	-59.10%
วานรนิวาส	-7.98%	82.62%	6.48%	27.41%	0.88%	50.96%	28.36%	28.61%	-7.10%	-56.21%	12.50%
คำตากล้า	17.81%	2.07%	12.94%	-7.02%	-13.89%	30.22%	4.07%	-58.01%	15.76%	80.76%	-71.20%
บ้านม่วง	1.45%	57.39%	-6.18%	5.67%	-24.26%	65.17%	-34.82%	2.28%	-4.02%	-63.58%	-78.78%
อากาศอำนวย	-18.66%	-36.83%	-31.11%	-22.37%	-19.28%	8.64%	34.96%	-61.26%	-9.04%	-61.75%	-21.97%
ส่องดาว	12.51%	-28.90%	5.73%	12.94%	-19.66%	-1.65%	-41.20%	-36.11%	-1.20%	-64.60%	-56.10%
เต่างอย	8.35%	-8.94%	-30.43%	-1.79%	3.60%	-7.48%	-64.67%	31.93%	11.68%	-71.42%	-78.69%
โคกศรีสุพรรณ	19.66%	-45.75%	-5.06%	-27.29%	22.50%	-45.28%	-8.72%	50.66%	0.46%	-60.58%	-52.44%
เจริญศิลป์	-1.96%	-24.33%	17.61%	29.17%	1.08%	-18.79%	-7.75%	30.84%	-8.52%	-59.16%	-53.17%
โพนนาแก้ว	-6.31%	35.55%	-6.60%	-5.16%	-27.61%	14.66%	4.73%	12.72%	-13.80%	-37.13%	-61.67%
สว่างแดนดิน	5.59%	-2.85%	27.00%	-22.18%	-14.31%	-37.68%	60.32%	-47.74%	6.33%	-66.00%	-59.55%
พระอาจารย์แบนฯ	6.82%	-11.19%	-26.23%	22.80%	-33.11%	-18.75%	37.58%	6.41%	13.44%	-72.69%	-67.74%

หนองคาย	%diff ค่าเฉลี่ย/RW										
	บุคลากรรวม	ค่าฝึกอบรม	ยาใช้ไป	วัสดุการแพทย์	วัสดุวิทยาศาสตร์	วัสดุอื่น	ซ่อมแซม/จ้างเหมา	จ้างตรวจLAB	ค่าสาธารณูปโภค	ค่าใช้สอยอื่นๆ	ค่าใช้จ่ายอื่นๆ
หนองคาย	-3.44%	4.55%	40.56%	-14.98%	8.84%	-10.92%	39.03%	-29.29%	-4.97%	-90.26%	-0.19%
โพนพิสัย	10.21%	66.92%	11.07%	-17.01%	-2.77%	-35.92%	91.79%	100.84%	-14.01%	266.13%	84.20%
ศรีเชียงใหม่	18.66%	54.54%	1.41%	-3.06%	-1.33%	-45.25%	20.22%	26.87%	-20.36%	-38.11%	20.80%
สังคม	0.46%	54.28%	40.73%	-21.37%	15.91%	24.09%	-40.79%	-67.26%	-6.38%	-99.90%	-25.28%
ท่าบ่อ	12.32%	-23.17%	-17.09%	47.29%	7.76%	25.73%	56.88%	-52.17%	-14.99%	177.05%	101.17%
สระใคร	12.60%	-4.36%	16.10%	-19.64%	21.21%	1.01%	4.51%	-41.94%	-6.94%	-20.34%	-17.35%
โพธิ์ตาก	-6.35%	96.68%	-26.26%	59.53%	11.15%	-45.01%	10.69%	-21.32%	-27.75%	-100.00%	38.88%
เฝ้าไร่	-4.07%	-30.69%	28.86%	-7.56%	30.99%	-7.00%	-5.90%	9.25%	-1.90%	26.46%	0.02%
รัตนวาปี	-5.29%	108.03%	31.44%	61.87%	9.10%	6.72%	0.14%	34.97%	-1.17%	251.48%	93.56%

หนองบัวลำภู	%diff ค่าเฉลี่ย/RW										
	บุคลากรรวม	ค่าฝึกอบรม	ยาใช้ไป	วัสดุการแพทย์	วัสดุวิทยาศาสตร์	วัสดุอื่น	ซ่อมแซม/จ้างเหมา	จ้างตรวจLAB	ค่าสาธารณูปโภค	ค่าใช้สอยอื่นๆ	ค่าใช้จ่ายอื่นๆ
หนองบัวลำภู	-7.58%	-40.32%	-22.88%	-38.27%	-19.87%	-31.94%	-47.57%	-39.84%	23.84%	-99.92%	-30.48%
นากลาง	10.53%	-77.03%	-6.88%	-13.10%	40.42%	-10.91%	30.13%	-12.27%	22.64%	125.47%	-5.92%
โนนสัง	20.21%	-58.15%	22.62%	-7.26%	33.74%	-2.62%	-48.67%	22.47%	23.17%	103.21%	-6.37%
ศรีบุญเรือง	8.33%	-82.10%	-17.24%	10.49%	-18.39%	-23.56%	85.02%	-53.93%	-15.04%	-6.76%	-33.57%
สุวรรณคูหา	2.63%	59.77%	37.72%	15.29%	-2.27%	-9.33%	31.74%	68.71%	14.49%	226.46%	-42.61%
นาวังฯ	-21.59%	117.24%	-39.28%	-23.16%	20.76%	20.95%	29.42%	30.92%	-13.88%	267.81%	-54.12%

ตารางที่ 11 ร้อยละ ของค่าใช้จ่าย (บาท / RW) ที่สูง-ต่ำกว่าค่าเฉลี่ยกลุ่ม ของโรงพยาบาลในเขตสุขภาพที่ 8 แยกรายจังหวัด ณ ไตรมาสที่ 2 ปี 2564

อุดรธานี	%diff ค่าเฉลี่ย/RW										
	บุคลากรรวม	ค่าฝึกอบรม	ยาใช้ไป	วัสดุการแพทย์	วัสดุวิทยาศาสตร์	วัสดุอื่น	ซ่อมแซม/จ้างเหมา	จ้างตรวจLAB	ค่าสาธารณูปโภค	ค่าใช้สอยอื่นๆ	ค่าใช้จ่ายอื่นๆ
อุดรธานี	4.47%	-79.58%	1.04%	12.01%	-8.04%	5.46%	21.22%	-28.42%	0.83%	94.33%	69.21%
กุดจับ	-19.94%	-76.27%	-11.04%	-3.55%	0.59%	-23.90%	45.90%	-8.04%	-0.60%	-99.99%	7.59%
หนองวัวซอ	6.78%	-80.83%	-2.50%	20.78%	6.66%	-9.17%	-33.89%	-34.00%	-4.01%	-80.93%	48.06%
กุมภวาปี	1.66%	-59.89%	-10.04%	4.12%	-8.75%	1.02%	-33.93%	42.61%	19.92%	23.48%	37.72%
ห้วยเกิ้ง	34.18%	-86.17%	-31.85%	-56.92%	-97.75%	135.45%	134.01%	185.94%	84.46%	-100.00%	55.99%
โนนสะอาด	-2.44%	4.11%	-2.97%	-26.49%	-13.46%	-32.86%	73.32%	-48.52%	7.76%	122.91%	2.98%
หนองหาน	-1.57%	111.33%	9.27%	-1.14%	8.94%	-4.48%	20.20%	18.77%	19.48%	88.09%	-26.51%
ทุ่งฝน	7.06%	22.36%	3.65%	-1.50%	14.73%	5.85%	-52.96%	-13.54%	5.48%	50.99%	89.97%
ไชยวาน	-9.04%	140.24%	-5.89%	35.09%	22.21%	-19.98%	81.52%	20.45%	2.06%	243.31%	-9.38%
ศรีธาตุ	4.80%	-31.86%	13.42%	2.20%	20.96%	9.43%	-15.97%	91.22%	4.25%	-62.59%	105.57%
วังสามหมอ	1.13%	-94.91%	-16.96%	-13.09%	-2.47%	55.24%	-33.40%	-45.10%	-6.89%	-35.03%	-25.65%
บ้านผือ	-11.93%	-48.26%	12.24%	-0.85%	19.13%	-6.35%	-25.90%	89.21%	-11.68%	-56.13%	45.21%
น้ำโสม	-17.60%	19.88%	-32.29%	-34.12%	-21.38%	-18.33%	8.88%	-76.66%	-6.64%	-7.26%	12.85%
เพ็ญ	-6.79%	-87.95%	-5.40%	2.79%	-2.24%	-14.29%	-34.02%	-13.05%	8.11%	53.82%	-7.52%
สร้างคอม	-10.63%	-62.63%	-36.87%	-3.42%	-32.98%	-10.14%	7.95%	39.49%	6.54%	170.16%	23.33%
หนองแสง	15.79%	23.53%	-12.36%	-15.68%	14.07%	-7.55%	-6.34%	18.30%	26.45%	-64.91%	-4.88%
นายูง	-11.65%	29.08%	10.48%	-3.59%	30.09%	-0.09%	-69.09%	-11.75%	-4.53%	-99.95%	-60.45%
พิบูลย์รักษ์	0.09%	-42.73%	-3.44%	13.65%	11.76%	33.15%	-12.73%	-38.27%	4.83%	-99.97%	-24.99%
บ้านดุง	0.73%	-19.88%	-23.44%	-9.35%	22.18%	-14.30%	-54.75%	-23.47%	-19.16%	98.74%	9.33%
กู่แก้ว	-20.61%	-42.92%	-3.58%	3.34%	-17.10%	3.25%	96.96%	-18.81%	-12.53%	173.69%	46.57%
ประจักษ์	-13.48%	-82.78%	-7.15%	18.65%	-3.51%	-28.84%	1.18%	-29.81%	13.66%	-68.81%	86.27%

ตารางที่ 12 สรุป ค่าเฉลี่ย ค่าใช้จ่าย (บาท/RW) ของโรงพยาบาลในเขตสุขภาพที่ 8 แยกตามกลุ่ม ณ ไตรมาสที่ 2 ปี 2564

กลุ่มที่	รวมค่าใช้จ่าย/RW										
	บุคลากรรวม	ค่าฝึกอบรม	ยาใช้ไป	วัสดุการแพทย์	สดุวิทยาศาสตร	วัสดุอื่น	ซ่อมแซม/จ้างเหมา	จ้างตรวจLAB	ค่าสาธารณูปโภ	ค่าใช้สอยอื่นๆ	ค่าใช้จ่ายอื่นๆ
1	13,750	57	1,297	512	670	951	692	260	359	29	1,310
2	9,438	45	995	565	567	665	352	220	302	68	1,274
3	9,587	41	1,345	595	512	606	379	123	283	49	1,461
4	10,906	42	1,355	563	622	556	415	184	336	17	1,527
5	9,744	51	1,352	508	640	661	629	191	303	45	883
6	8,896	40	1,289	548	532	624	343	131	283	20	987
7	9,382	39	1,519	639	602	627	722	307	325	37	1,339
8	9,370	61	1,551	579	590	782	581	259	269	39	1,783
9	8,378	21	1,594	619	457	577	400	385	308	26	782
10	8,037	31	1,566	843	533	498	394	294	258	26	672
11	7,374	20	1,606	586	601	442	204	679	266	30	884
12	6,245	50	1,982	895	625	502	558	795	309	24	542
13	6,805	45	2,122	1,256	449	418	457	624	254	19	192
14	6,106	57	3,439	1,576	398	439	386	616	249	46	192

<u>หมายเหตุ</u> : ผังบัญชีปีงบประมาณ 2560 กำหนดให้เวชภัณฑ์ที่ไม่ใช่ยารวมอยู่ในหมวดวัสดุการแพทย์

ตารางที่ 12 สรุป ค่าเฉลี่ย ค่าใช้จ่าย (บาท/RW) ของโรงพยาบาลในเขตสุขภาพที่ 8 แยกตามกลุ่ม ณ ไตรมาสที่ 2 ปี 2564

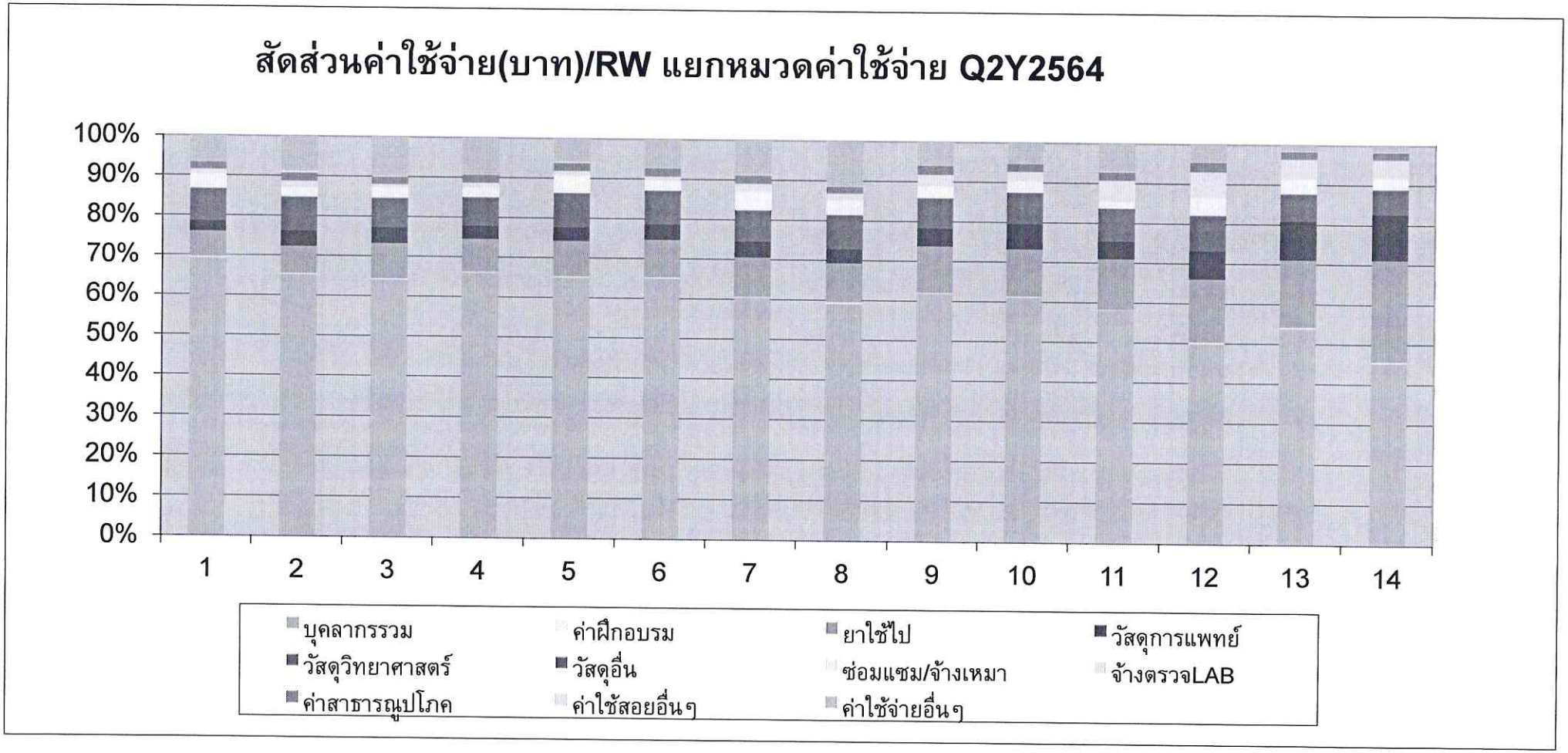
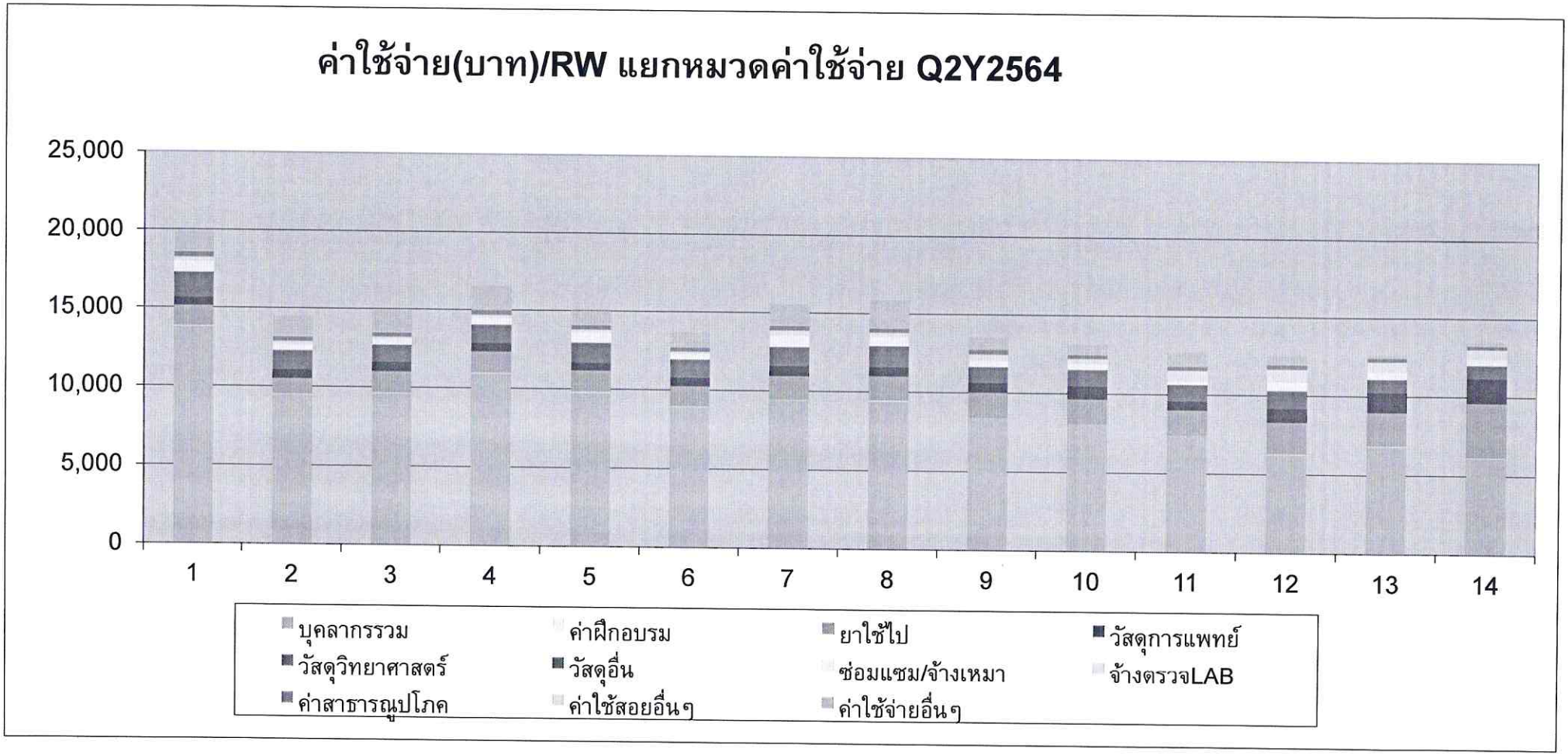
ตารางที่ 12 สรุป ค่าเฉลี่ย ค่าใช้จ่าย (บาท/RW) ของโรงพยาบาลในเขตสุขภาพที่ 8 แยกตามกลุ่ม ณ ไตรมาสที่ 2 ปี 2564